



Budget primitif 2019

REPUBLIQUE FRANÇAISE

EPCI - GRAND BELFORT CA (1)
AGREGE AU BUDGET PRINCIPAL DE (2)

Numéro SIRET : 20006905200013

POSTE COMPTABLE : TRESORERIE BELFORT VILLE

M. 14

Budget primitif
voté par nature

BUDGET : BUDGET PRINCIPAL GBCA (3)

ANNEE 2019

(1) Indiquer la nature juridique et le nom de la collectivité ou de l'établissement (commune, CCAS, EPCI, syndicat mixte, etc).

(2) A renseigner uniquement pour les budgets annexes.

(3) Indiquer le budget concerné : budget principal ou libellé du budget annexe.

Sommaire

I - Informations générales (6)

A - Informations statistiques, fiscales et financières	4
B - Modalités de vote du budget	5

II - Présentation générale du budget

A1 - Vue d'ensemble - Sections	6
A2 - Vue d'ensemble - Section de fonctionnement - Chapitres	7
A3 - Vue d'ensemble - Section d'investissement - Chapitres	9
B1 - Balance générale du budget - Dépenses	11
B2 - Balance générale du budget - Recettes	13

III - Vote du budget

A1 - Section de fonctionnement - Détail des dépenses	15
A2 - Section de fonctionnement - Détail des recettes	18
B1 - Section d'investissement - Détail des dépenses	20
B2 - Section d'investissement - Détail des recettes	22
B3 - Opérations d'équipement - Détail des chapitres et articles	24

IV - Annexes (7)

A - Eléments du bilan

A1 - Présentation croisée par fonction (1)	25
A1.1 - Présentation croisée par fonction - Détail fonctionnement	29
A1.2 - Présentation croisée par fonction - Détail investissement	54
A2.1 - Etat de la dette - Détail des crédits de trésorerie	89
A2.2 - Etat de la dette - Répartition par nature de dette	90
A2.3 - Etat de la dette - Répartition des emprunts par structure de taux	98
A2.4 - Etat de la dette - Typologie de la répartition de l'encours	99
A2.5 - Etat de la dette - Détail des opérations de couverture	Sans Objet
A2.6 - Etat de la dette - Dette pour financer l'emprunt d'un autre organisme	Sans Objet
A2.7 - Etat de la dette - Autres dettes	Sans Objet
A3 - Méthodes utilisées pour les amortissements	100
A4 - Etat des provisions	101
A5 - Etalement des provisions	Sans Objet
A6.1 - Equilibre des opérations financières - Dépenses	102
A6.2 - Equilibre des opérations financières - Recettes	103
A7.1.1 - Etats des dépenses et recettes des services d'eau et d'assainissement - Fonctionnement (2)	Sans Objet
A7.1.2 - Etats des dépenses et recettes des services d'eau et d'assainissement - Investissement (2)	Sans Objet
A7.2.1 - Etats de la répartition de la TEOM - Fonctionnement (3)	105
A7.2.2 - Etats de la répartition de la TEOM - Investissement (3)	107
A8 - Etat des charges transférées	Sans Objet
A9 - Détail des opérations pour le compte de tiers	Sans Objet

B - Engagements hors bilan

B1.1 - Etat des emprunts garantis par la commune ou l'établissement (4)	108
B1.2 - Calcul du ratio d'endettement relatif aux garanties d'emprunt	Sans Objet
B1.3 - Etat des contrats de crédit-bail	Sans Objet
B1.4 - Etat des contrats de partenariat public-privé	Sans Objet
B1.5 - Etat des autres engagements donnés	Sans Objet
B1.6 - Etat des engagements reçus	Sans Objet

B1.7 - Subventions versées dans le cadre du vote du budget (5)	125
B2.1 - Etat des autorisations de programme et des crédits de paiement afférents	128
B2.2 - Etat des autorisations d'engagement et des crédits de paiement afférents	Sans Objet
B3 - Emploi des recettes grevées d'une affectation spéciale	Sans Objet

C - Autres éléments d'informations

C1 - Etat du personnel	129
C2 - Liste des organismes dans lesquels a été pris un engagement financier (4)	Sans Objet
C3.1 - Liste des organismes de regroupement auxquels adhère la commune ou l'établissement	Sans Objet
C3.2 - Liste des établissements publics créés	Sans Objet
C3.3 - Liste des services individualisés dans un budget annexe	Sans Objet
C3.4 - Liste des services assujettis à la TVA et non érigés en budget annexe	Sans Objet

D - Décision en matière de taux de contributions directes - Arrêté et signatures

D1 - Décision en matière de taux de contributions directes	Sans Objet
--	------------

D2 - Arrêté et signatures

- (1) Cette présentation est obligatoire pour les communes de 3 500 habitants et plus (art. L. 2312-3 du CGCT), les groupements comprenant au moins une commune de 3 500 habitants et plus (art. R. 5211-14 du CGCT) et leurs établissements publics. Elle n'a cependant pas à être produite par les services et activités unique érigés en établissement public ou budget annexe. Les autres communes et établissements peuvent les présenter de manière facultative.
- (2) Cet état ne peut être produit que par les communes dont la population est inférieure à 500 habitants et qui gèrent les services de distribution de l'eau potable et d'assainissement sous forme de régie simple sans budget annexe (art. L. 2221-11 du CGCT).
- (3) Cet état est obligatoirement produit par les communes et groupements de communes de 10 000 habitants et plus ayant institué la TEOM et assurant au moins la collecte des déchets ménagers (art. L. 2313-1 du CGCT).
- (4) Ces états ne sont obligatoires que pour les communes de 3 500 habitants et plus (art. L. 2313-1 du CGCT), les groupements comprenant au moins une commune de 3 500 habitants et plus (art. L. 5211-36 du CGCT, art. L. 5711-1 du CGCT) et leurs établissements publics.
- (5) Si la commune ou l'établissement décide d'attribuer des subventions dans le cadre du budget dans les conditions décrites à l'article L. 2311-7 du CGCT.
- (6) Les associations syndicales autorisées doivent utiliser leur état particulier « *Informations générales* » annexé à l'arrêté n° NOR : INTB1237402A, relatif au cadre budgétaire et comptable applicable aux associations syndicales autorisées.
- (7) Les associations syndicales autorisées remplissent et joignent uniquement les états qui les concernent au titre de l'exercice et au titre du détail des comptes de bilan.

Préciser, pour chaque annexe, si l'état est sans objet le cas échéant.

Code INSEE	GRAND BELFORT CA BUDGET PRINCIPAL GBCA	BP 2019
------------	---	------------

I – INFORMATIONS GENERALES	I
INFORMATIONS STATISTIQUES, FISCALES ET FINANCIERES	A

Informations statistiques	Valeurs
Population totale (colonne h du recensement INSEE) :	107869
Nombre de résidences secondaires (article R. 2313-1 <i>in fine</i>) :	425
Nom de l'EPCI à fiscalité propre auquel la commune adhère :	

Potentiel fiscal et financier (1)		Valeurs par hab. (population DGF)	Moyennes nationales du potentiel financier par habitants de la strate
Fiscal	Financier		
49404361		455.87	401.16

Informations financières – ratios (2)		Valeurs	Moyennes nationales de la strate (3)
1	Dépenses réelles de fonctionnement/population	656.49	353
2	Produit des impositions directes/population	469.77	326
3	Recettes réelles de fonctionnement/population	705.52	422
4	Dépenses d'équipement brut/population	122.28	78
5	Encours de dette/population	399.89	365
6	DGF/population	122.23	105
7	Dépenses de personnel/dépenses réelles de fonctionnement (2)	26.06 %	36.7 %
8	Dépenses de fonct. et remb. dette en capital/recettes réelles de fonct. (2)	99.88 %	91 %
9	Dépenses d'équipement brut/recettes réelles de fonctionnement (2)	17.33 %	18.4 %
10	Encours de la dette/recettes réelles de fonctionnement (2)	56.68 %	86.5 %

Dans l'ensemble des tableaux, les cases grisées ne doivent pas être remplies.

(1) Il s'agit du potentiel fiscal et du potentiel financier définis à l'article L. 2334-4 du code général des collectivités territoriales qui figurent sur la fiche de répartition de la DGF de l'exercice N-1 établie sur la base des informations N-2 (transmise par les services préfectoraux).

(2) Les ratios 1 à 6 sont obligatoires pour les communes de 3 500 habitants et plus et leurs établissements publics administratifs ainsi que pour les EPCI dotés d'une fiscalité propre comprenant au moins une commune de 3 500 habitants et plus.

Les ratios 7 à 10 sont obligatoires pour les communes de 10 000 habitants et plus et leurs établissements publics administratifs ainsi que pour les EPCI dotés d'une fiscalité propre comprenant au moins une commune de 10 000 habitants et plus (cf. articles L. 2313-1, L. 2313-2, R. 2313-1, R. 2313-2 et R. 5211-15 du CGCT). Pour les caisses des écoles, les EPCI non dotés d'une fiscalité propre et les syndicats mixtes associant exclusivement des communes et des EPCI, il conviendra d'appliquer les ratios prévus respectivement par les articles R. 2313-7, R. 5211-15 et R. 5711-3 du CGCT.

(3) Il convient d'indiquer les moyennes de la catégorie de l'organisme en cause (commune, communauté urbaine, communauté d'agglomération, ...) et les sources d'où sont tirées les informations (statistiques de la direction générale des collectivités locales ou de la direction générale de la comptabilité publique). Il s'agit des moyennes de la dernière année connue.



**TABLEAU DES RESULTATS DE L'EXECUTION DU BUDGET ANNEXE
SERVICES ORDURES MENAGERES (TEOM) ET DU BUDGET PRINCIPAL –
EXERCICE 2018**

Tableau des résultats de l'exercice 2018 du budget annexe services Ordures Ménagères (TEOM) établi pour une reprise anticipée du résultat au budget primitif 2019, avant vote du compte administratif.

Tableau des résultats de l'exercice 2018 Budget principal

		Recettes	Dépenses	Solde (+ ou -)
Section de fonctionnement	Résultat propres de l'exercice 2018	59 588 852,37 €	55 958 607,45 €	3 630 244,92 €
	Résultats antérieurs reportés	968 666,88 €		968 666,88 €
	Résultat à affecter			4 598 911,80 €
Section d'investissement	Résultat propres de l'exercice 2018	22 359 705,00 €	15 176 676,81 €	7 183 028,19 €
	Résultats antérieurs reportés		4 417 371,89 €	-4 417 371,89 €
	Solde global d'exécution			2 765 656,30 €
Restes à réaliser au 31/12/2018		4 818 879,00 €	12 062 795,80 €	-7 243 916,80 €
Résultats cumulés 2018				120 651,30 €
Reprise anticipée 2018	001	2 765 656,30 €		
	1068	4 478 260,50 €		
	002	120 651,30 €		

Tableau des résultats de l'exercice 2018 TEOM

		Recettes	Dépenses	Solde (+ou -)
Section de fonctionnement	Résultat propres de l'exercice 2018	14 923 425,86 €	13 680 167,18 €	1 243 258,68 €
	Résultats antérieurs reportés	2 032 664,81 €		2 032 664,81 €
	Résultat à affecter			3 275 923,49 €
Section d'investissement	Résultat propres de l'exercice 2018	976 820,86 €	2 560 293,66 €	-1 583 472,80 €
	Résultats antérieurs reportés	1 542 683,55 €		1 542 683,55 €
	Solde global d'exécution			-40 789,25 €
Restes à réaliser au 31/12/2018				0,00 €
Résultats cumulés 2018				3 235 134,24 €
Reprise anticipée 2018	001		40 789,25 €	
	1068	40 789,25 €		
	002	3 235 134,24 €		


Tableau des résultats de l'exercice 2018 Budget principal + TEOM

		Recettes	Dépenses	Solde (+ou -)
Section de fonctionnement	Résultat propres de l'exercice 2018	74 512 278,23 €	69 638 774,63 €	4 873 503,60 €
	Résultats antérieurs reportés	3 001 331,69 €	0,00 €	3 001 331,69 €
	Résultat à affecter			7 874 835,29 €
Section d'investissement	Résultat propres de l'exercice 2018	23 336 525,86 €	17 736 970,47 €	5 599 555,39 €
	Résultats antérieurs reportés	1 542 683,55 €	4 417 371,89 €	-2 874 688,34 €
	Solde global d'exécution			2 724 867,05 €
Restes à réaliser au 31/12/2018		4 818 879,00 €	12 062 795,80 €	-7 243 916,80 €
Résultats cumulés 2018		107 211 698,33 €	103 855 912,79 €	3 355 785,54 €
Reprise anticipée 2018	001	2 724 867,05 €		
	1068	4 519 049,75 €		
	002	3 355 785,54 €		

Le comptable public certifie que les montants inscrits dans le tableau des résultats de l'exercice 2018 sont conformes à ceux inscrits dans le compte de gestion 2018.

A Belfort, le 21/01/2019

Mme Caroline CUIF,
Comptable public



00100 - Grand Belfort Comm Agglomérat

RÉSULTATS BUDGÉTAIRES DE L'EXERCICE

	SECTION D'INVESTISSEMENT	SECTION DE FONCTIONNEMENT	TOTAL DES SECTIONS
RÉCETTES			
Prévisions budgétaires totales (a)	35 892 946,40	60 642 055,88	96 535 002,28
Titres de recettes émis (b)	22 359 705,00	59 596 447,19	81 956 152,19
Réductions de titres (c)		7 594,82	7 594,82
Recettes nettes (d = b - c)	22 359 705,00	59 588 852,37	81 948 557,37
DÉPENSES			
Autorisations budgétaires totales (e)	35 892 946,40	60 642 055,88	96 535 002,28
Mandats émis (f)	15 226 766,81	56 726 836,89	71 953 603,70
Annulations de mandats (g)	50 090,00	768 229,44	818 319,44
Dépenses nettes (h = f - g)	15 176 676,81	55 958 607,45	71 135 284,26
RÉSULTAT DE L'EXERCICE			
(d - h) Excédent	7 183 028,19	3 630 244,92	10 813 273,11
(h - d) Déficit			

00100 - Grand Belfort Comm Agglomérat

RÉSULTATS D'EXÉCUTION DU BUDGET PRINCIPAL ET DES BUDGETS DES SERVICES NON PERSONNALISÉS

	RÉSULTAT À LA CLÔTURE DE L'EXERCICE PRÉCÉDENT : 2017	PART AFFECTÉE À L'INVESTISSEMENT : EXERCICE 2018	RÉSULTAT DE L'EXERCICE 2018	TRANSFERT OU INTÉGRATION DE RÉSULTATS PAR OPÉRATION D'ORDRE NON BUDGÉTAIRE	RÉSULTAT DE CLÔTURE DE L'EXERCICE 2018
I - Budget principal					
Investissement	-4 417 371,89		7 183 028,19		2 765 656,30
Fonctionnement	5 832 150,57	4 863 486,01	3 630 244,92	2,32	4 598 911,80
TOTAL I	1 414 778,68	4 863 486,01	10 813 273,11	2,32	7 364 568,10
II - Budgets des services à caractère administratif					
00103-GBCA Service OM taxe (M)					
Investissement	1 552 300,70		-1 583 472,80	-9 617,15	-40 789,25
Fonctionnement	1 949 666,21		1 243 258,68	82 998,60	3 275 923,49
Sous-Total	3 501 966,91		-340 214,12	73 381,45	3 235 134,24
00105-GBCA Lotissement le Séna					
Investissement	267 260,05		-267 260,05		
Fonctionnement	80 463,98		-95 216,06		-14 752,08
Sous-Total	347 724,03		-362 476,11		-14 752,08
00106-GBCA Lotisss des Errues					
Investissement	48 090,91		-43 974,29		4 116,62

délibération du 12/10/2017 dissolution et réintégration dans le Budget principal BC 00100

I – INFORMATIONS GENERALES	I
MODALITES DE VOTE DU BUDGET	B

I – L'assemblée délibérante a voté le présent budget par nature :

- au niveau (1) du chapitre pour la section de fonctionnement,
- au niveau (1) du chapitre pour la section d'investissement.
 - avec (2) les chapitres « opérations d'équipement » de l'état III B 3.
 - avec (3) vote formel sur chacun des chapitres.

La liste des articles spécialisés sur lesquels l'ordonnateur ne peut procéder à des virements d'article à article est la suivante :

II – En l'absence de mention au paragraphe I ci-dessus, le budget est réputé voté par chapitre, et, en section d'investissement, sans chapitre de dépense « opération d'équipement ».

III – Les provisions sont (4) semi-budgétaires (pas d'inscriptions en recettes de la section d'investissement) .

IV – La comparaison avec le budget précédent (cf. colonne « Pour mémoire ») s'effectue par rapport à la colonne du budget (5) primitif de l'exercice précédent.

V – Le présent budget a été voté (6) avec reprise anticipée des résultats de l'exercice N-1.

(1) A compléter par « du chapitre » ou « de l'article ».

(2) Indiquer « avec » ou « sans » les chapitres opérations d'équipement.

(3) Indiquer « avec » ou « sans » vote formel.

(4) A compléter par un seul des deux choix suivants :

- semi-budgétaires (pas d'inscription en recette de la section d'investissement),
- budgétaires (délibération n° du).

(5) Indiquer « primitif de l'exercice précédent » ou « cumulé de l'exercice précédent ».

(6) A compléter par un seul des trois choix suivants :

- sans reprise des résultats de l'exercice N-1,
- avec reprise des résultats de l'exercice N-1 après le vote du compte administratif N-1,
- avec reprise anticipée des résultats de l'exercice N-1.

II – PRESENTATION GENERALE DU BUDGET	II
VUE D'ENSEMBLE	A1

FONCTIONNEMENT

		DEPENSES DE LA SECTION DE FONCTIONNEMENT	RECETTES DE LA SECTION DE FONCTIONNEMENT
V O T E	CREDITS DE FONCTIONNEMENT VOTES AU TITRE DU PRESENT BUDGET (1)	76 103 792,54	72 748 007,00
+		+	+
R E P O R T S	RESTES A REALISER (R.A.R) DE L'EXERCICE PRECEDENT (2)	0,00	0,00
	002 RESULTAT DE FONCTIONNEMENT REPORTE (2)	(si déficit) 0,00	(si excédent) 3 355 785,54
=		=	=
TOTAL DE LA SECTION DE FONCTIONNEMENT (3)		76 103 792,54	76 103 792,54

INVESTISSEMENT

		DEPENSES DE LA SECTION D'INVESTISSEMENT	RECETTES DE LA SECTION D'INVESTISSEMENT
V O T E	CREDITS D'INVESTISSEMENT (1) VOTES AU TITRE DU PRESENT BUDGET (y compris le compte 1068)	23 198 060,00	27 717 109,75
+		+	+
R E P O R T S	RESTES A REALISER (R.A.R) DE L'EXERCICE PRECEDENT (2)	12 062 795,80	4 818 879,00
	001 SOLDE D'EXECUTION DE LA SECTION D'INVESTISSEMENT REPORTE (2)	(si solde négatif) 0,00	(si solde positif) 2 724 867,05
=		=	=
TOTAL DE LA SECTION D'INVESTISSEMENT (3)		35 260 855,80	35 260 855,80

TOTAL

TOTAL DU BUDGET (3)	111 364 648,34	111 364 648,34
----------------------------	-----------------------	-----------------------

(1) Au budget primitif, les crédits votés correspondent aux crédits votés lors de cette étape budgétaire. De même, pour les décisions modificatives et le budget supplémentaire, les crédits votés correspondent aux crédits votés lors de l'étape budgétaire sans sommation avec ceux antérieurement votés lors du même exercice.

(2) A servir uniquement en cas de reprise des résultats de l'exercice précédent, soit après le vote du compte administratif, soit en cas de reprise anticipée des résultats.

Les restes à réaliser de la section de fonctionnement correspondent en dépenses, aux dépenses engagées non mandatées et non rattachées telles qu'elles ressortent de la comptabilité des engagements et en recettes, aux recettes certaines n'ayant pas donné lieu à l'émission d'un titre et non rattachées (R. 2311-11 du CGCT).

Les restes à réaliser de la section d'investissement correspondent en dépenses, aux dépenses engagées non mandatées au 31/12 de l'exercice précédent telles qu'elles ressortent de la comptabilité des engagements et aux recettes certaines n'ayant pas donné lieu à l'émission d'un titre au 31/12 de l'exercice précédent (R. 2311-11 du CGCT).

(3) Total de la section de fonctionnement = RAR + résultat reporté + crédits de fonctionnement votés.

Total de la section d'investissement = RAR + solde d'exécution reporté + crédits d'investissement votés.

Total du budget = Total de la section de fonctionnement + Total de la section d'investissement.

II - PRESENTATION GENERALE DU BUDGET	II
SECTION DE FONCTIONNEMENT – CHAPITRES	A2

DEPENSES DE FONCTIONNEMENT

Chap.	Libellé	Pour mémoire budget précédent (1)	Restes à réaliser N-1 (2)	Propositions nouvelles	VOTE (3)	TOTAL (= RAR + vote)
011	Charges à caractère général	4 603 011,00	0,00	16 714 813,81	16 714 813,81	16 714 813,81
012	Charges de personnel, frais assimilés	14 563 000,00	0,00	18 453 800,00	18 453 800,00	18 453 800,00
014	Atténuations de produits	23 983 508,00	0,00	24 427 266,00	24 427 266,00	24 427 266,00
65	Autres charges de gestion courante	9 933 938,00	0,00	9 723 607,00	9 723 607,00	9 723 607,00
656	Frais fonctionnement des groupes d'élus	0,00	0,00	0,00	0,00	0,00
Total des dépenses de gestion courante		53 083 457,00	0,00	69 319 486,81	69 319 486,81	69 319 486,81
66	Charges financières	1 208 000,00	0,00	1 220 000,00	1 220 000,00	1 220 000,00
67	Charges exceptionnelles	235 100,00	0,00	275 570,73	275 570,73	275 570,73
68	Dotations provisions semi-budgétaires (4)	0,00		0,00	0,00	0,00
022	Dépenses imprévues	0,00		0,00	0,00	0,00
Total des dépenses réelles de fonctionnement		54 526 557,00	0,00	70 815 057,54	70 815 057,54	70 815 057,54
023	Virement à la section d'investissement (5)	65 954,00		229 450,00	229 450,00	229 450,00
042	Opérat* ordre transfert entre sections (5)	3 673 700,00		5 059 285,00	5 059 285,00	5 059 285,00
043	Opérat* ordre intérieur de la section (5)	0,00		0,00	0,00	0,00
Total des dépenses d'ordre de fonctionnement		3 739 654,00		5 288 735,00	5 288 735,00	5 288 735,00
TOTAL		58 266 211,00	0,00	76 103 792,54	76 103 792,54	76 103 792,54

+

D 002 RESULTAT REPORTE OU ANTICIPE (2)	0,00
---	-------------

=

TOTAL DES DEPENSES DE FONCTIONNEMENT CUMULEES	76 103 792,54
--	----------------------

RECETTES DE FONCTIONNEMENT

Chap.	Libellé	Pour mémoire budget précédent (1)	Restes à réaliser N-1 (2)	Propositions nouvelles	VOTE (3)	TOTAL (= RAR + vote)
013	Atténuations de charges	110 000,00	0,00	71 000,00	71 000,00	71 000,00
70	Produits services, domaine et ventes div	4 128 410,00	0,00	4 680 800,00	4 680 800,00	4 680 800,00
73	Impôts et taxes	38 890 417,00	0,00	50 673 865,00	50 673 865,00	50 673 865,00
74	Dotations et participations	14 966 679,00	0,00	16 596 042,00	16 596 042,00	16 596 042,00
75	Autres produits de gestion courante	80 705,00	0,00	76 300,00	76 300,00	76 300,00
Total des recettes de gestion courante		58 176 211,00	0,00	72 098 007,00	72 098 007,00	72 098 007,00
76	Produits financiers	90 000,00	0,00	650 000,00	650 000,00	650 000,00
77	Produits exceptionnels	0,00	0,00	0,00	0,00	0,00
78	Reprises provisions semi-budgétaires (4)	0,00		0,00	0,00	0,00
Total des recettes réelles de fonctionnement		58 266 211,00	0,00	72 748 007,00	72 748 007,00	72 748 007,00
042	Opérat* ordre transfert entre sections (5)	0,00		0,00	0,00	0,00
043	Opérat* ordre intérieur de la section (5)	0,00		0,00	0,00	0,00
Total des recettes d'ordre de fonctionnement		0,00		0,00	0,00	0,00
TOTAL		58 266 211,00	0,00	72 748 007,00	72 748 007,00	72 748 007,00

+

R 002 RESULTAT REPORTE OU ANTICIPE (2)	3 355 785,54
---	---------------------

=

TOTAL DES RECETTES DE FONCTIONNEMENT CUMULEES	76 103 792,54
--	----------------------

Pour information :

AUTOFINANCEMENT PREVISIONNEL DÉGAGÉ AU PROFIT DE LA SECTION D'INVESTISSEMENT (6)	5 288 735,00	Il s'agit, pour un budget voté en équilibre, des ressources propres correspondant à l'excédent des recettes réelles de fonctionnement sur les dépenses réelles de fonctionnement. Il sert à financer le remboursement du capital de la dette et les nouveaux investissements de la commune ou de l'établissement.
---	---------------------	---

GRAND BELFORT CA - BUDGET PRINCIPAL GBCA - BP - 2019

- (1) Cf. Modalités de vote I-B.
- (2) Inscrire en cas de reprise des résultats de l'exercice précédent (après vote du compte administratif) ou si reprise anticipée des résultats.
- (3) Le vote de l'organe délibérant porte uniquement sur les propositions nouvelles.
- (4) Si la commune ou l'établissement applique le régime des provisions semi-budgétaires.
- (5) $DF\ 023 = RI\ 021$; $DI\ 040 = RF\ 042$; $RI\ 040 = DF\ 042$; $DI\ 041 = RI\ 041$; $DF\ 043 = RF\ 043$.
- (6) Solde de l'opération $DF\ 023 + DF\ 042 - RF\ 042$ ou solde de l'opération $RI\ 021 + RI\ 040 - DI\ 040$.

II – PRESENTATION GENERALE DU BUDGET	II
SECTION D'INVESTISSEMENT – CHAPITRES	A3

DEPENSES D'INVESTISSEMENT

Chap.	Libellé	Pour mémoire budget précédent (1)	Restes à réaliser N-1 (2)	Propositions nouvelles	VOTE (3)	TOTAL (= RAR + vote)
010	Stocks (5)	0,00	0,00	0,00	0,00	0,00
20	Immobilisations incorporelles (sauf 204)	4 616 350,00	537 496,81	732 980,00	732 980,00	1 270 476,81
204	Subventions d'équipement versées	4 223 562,00	3 150 084,08	2 382 692,00	2 382 692,00	5 532 776,08
21	Immobilisations corporelles	860 860,00	2 541 435,22	2 091 358,00	2 091 358,00	4 632 793,22
22	Immobilisations reçues en affectation (6)	0,00	0,00	0,00	0,00	0,00
23	Immobilisations en cours	4 356 150,00	3 383 779,69	10 335 400,00	10 335 400,00	13 719 179,69
	Total des opérations d'équipement	1 161 270,00	0,00	655 900,00	655 900,00	655 900,00
	Total des dépenses d'équipement	15 218 192,00	9 612 795,80	16 198 330,00	16 198 330,00	25 811 125,80
10	Dotations, fonds divers et réserves	0,00	0,00	0,00	0,00	0,00
13	Subventions d'investissement	0,00	0,00	0,00	0,00	0,00
16	Emprunts et dettes assimilées	5 007 139,00	0,00	5 200 000,00	5 200 000,00	5 200 000,00
18	Compte de liaison : affectat° (BA,régie) (7)	0,00	0,00	0,00	0,00	0,00
26	Participat° et créances rattachées	2 450 000,00	2 450 000,00	0,00	0,00	2 450 000,00
27	Autres immobilisations financières	150 000,00	0,00	305 730,00	305 730,00	305 730,00
020	Dépenses imprévues	0,00		0,00	0,00	0,00
	Total des dépenses financières	7 607 139,00	2 450 000,00	5 505 730,00	5 505 730,00	7 955 730,00
45...	Total des opé. pour compte de tiers (8)	0,00	0,00	0,00	0,00	0,00
	Total des dépenses réelles d'investissement	22 825 331,00	12 062 795,80	21 704 060,00	21 704 060,00	33 766 855,80
040	Opérat° ordre transfert entre sections (4)	0,00		0,00	0,00	0,00
041	Opérations patrimoniales (4)	947 700,00		1 494 000,00	1 494 000,00	1 494 000,00
	Total des dépenses d'ordre d'investissement	947 700,00		1 494 000,00	1 494 000,00	1 494 000,00
	TOTAL	23 773 031,00	12 062 795,80	23 198 060,00	23 198 060,00	35 260 855,80

+

D 001 SOLDE D'EXECUTION NEGATIF REPORTE OU ANTICIPE (2)	0,00
--	-------------

=

TOTAL DES DEPENSES D'INVESTISSEMENT CUMULEES	35 260 855,80
---	----------------------

RECETTES D'INVESTISSEMENT

Chap.	Libellé	Pour mémoire budget précédent (1)	Restes à réaliser N-1 (2)	Propositions nouvelles	VOTE (3)	TOTAL (= RAR + vote)
010	Stocks (5)	0,00	0,00	0,00	0,00	0,00
13	Subventions d'investissement (hors 138)	460 309,00	964 879,00	4 771 044,00	4 771 044,00	5 735 923,00
16	Emprunts et dettes assimilées (hors165)	17 250 964,00	3 600 000,00	10 629 281,00	10 629 281,00	14 229 281,00
20	Immobilisations incorporelles (sauf 204)	0,00	0,00	0,00	0,00	0,00
204	Subventions d'équipement versées	61 369,00	254 000,00	0,00	0,00	254 000,00
21	Immobilisations corporelles	0,00	0,00	0,00	0,00	0,00
22	Immobilisations reçues en affectation (6)	0,00	0,00	0,00	0,00	0,00
23	Immobilisations en cours	0,00	0,00	0,00	0,00	0,00
	Total des recettes d'équipement	17 772 642,00	4 818 879,00	15 400 325,00	15 400 325,00	20 219 204,00
10	Dotations, fonds divers et réserves (hors 1068)	1 313 035,00	0,00	1 005 000,00	1 005 000,00	1 005 000,00
1068	Excédents de fonctionnement capitalisés (9)	0,00	0,00	4 519 049,75	4 519 049,75	4 519 049,75
138	Autres subvent° invest. non transf.	0,00	0,00	0,00	0,00	0,00
165	Dépôts et cautionnements reçus	0,00	0,00	0,00	0,00	0,00
18	Compte de liaison : affectat° (BA,régie) (7)	0,00	0,00	0,00	0,00	0,00
26	Participat° et créances rattachées	0,00	0,00	0,00	0,00	0,00
27	Autres immobilisations financières	0,00	0,00	10 000,00	10 000,00	10 000,00
024	Produits des cessions d'immobilisations	0,00	0,00	0,00	0,00	0,00
	Total des recettes financières	1 313 035,00	0,00	5 534 049,75	5 534 049,75	5 534 049,75
45...	Total des opé. pour le compte de tiers (8)	0,00	0,00	0,00	0,00	0,00
	Total des recettes réelles d'investissement	19 085 677,00	4 818 879,00	20 934 374,75	20 934 374,75	25 753 253,75

GRAND BELFORT CA - BUDGET PRINCIPAL GBCA - BP - 2019

Chap.	Libellé	Pour mémoire budget précédent (1)	Restes à réaliser N-1 (2)	Propositions nouvelles	VOTE (3)	TOTAL (= RAR + vote)
021	Virement de la sect° de fonctionnement (4)	65 954,00		229 450,00	229 450,00	229 450,00
040	Opérat° ordre transfert entre sections (4)	3 673 700,00		5 059 285,00	5 059 285,00	5 059 285,00
041	Opérations patrimoniales (4)	947 700,00		1 494 000,00	1 494 000,00	1 494 000,00
Total des recettes d'ordre d'investissement		4 687 354,00		6 782 735,00	6 782 735,00	6 782 735,00
TOTAL		23 773 031,00	4 818 879,00	27 717 109,75	27 717 109,75	32 535 988,75

+

R 001 SOLDE D'EXECUTION POSITIF REPORTE OU ANTICIPE (2)	2 724 867,05
--	---------------------

=

TOTAL DES RECETTES D'INVESTISSEMENT CUMULEES	35 260 855,80
---	----------------------

Pour information :

Il s'agit, pour un budget voté en équilibre, des ressources propres correspondant à l'excédent des recettes réelles de fonctionnement sur les dépenses réelles de fonctionnement. Il sert à financer le remboursement du capital de la dette et les nouveaux investissements de la commune ou de l'établissement.

AUTOFINANCEMENT PREVISIONNEL DÉGAGÉ PAR LA SECTION DE FONCTIONNEMENT (10)	5 288 735,00
--	---------------------

(1) Cf. Modalités de vote I-B.

(2) Inscrire en cas de reprise des résultats de l'exercice précédent (après vote du compte administratif) ou si reprise anticipée des résultats.

(3) Le vote de l'organe délibérant porte uniquement sur les propositions nouvelles.

(4) DF 023 = RI 021 ; DI 040 = RF 042 ; RI 040 = DF 042 ; DI 041 = RI 041 ; DF 043 = RF 043.

(5) A servir uniquement dans le cadre d'un suivi des stocks selon la méthode de l'inventaire permanent simplifié autorisée pour les seules opérations d'aménagements (lotissement, ZAC...) par ailleurs retracées dans le cadre de budgets annexes.

(6) En dépenses, le chapitre 22 retrace les travaux d'investissement réalisés sur les biens reçus en affectation. En recette, il retrace, le cas échéant, l'annulation de tels travaux effectués sur un exercice antérieur.

(7) A servir uniquement lorsque la commune ou l'établissement effectue une dotation initiale en espèces au profit d'un service public non personnalisé qu'elle ou qu'il crée.

(8) Seul le total des opérations pour compte de tiers figure sur cet état (voir le détail Annexe IV A9).

(9) Le compte 1068 n'est pas un chapitre mais un article du chapitre 10.

(10) Solde de l'opération DF 023 + DF 042 – RF 042 ou solde de l'opération RI 021+ RI 040 – DI 040.

II – PRESENTATION GENERALE DU BUDGET	II
BALANCE GENERALE DU BUDGET	B1

1 – DEPENSES (du présent budget + restes à réaliser)

	FONCTIONNEMENT	Opérations réelles (1)	Opérations d'ordre (2)	TOTAL
011	Charges à caractère général	16 714 813,81		16 714 813,81
012	Charges de personnel, frais assimilés	18 453 800,00		18 453 800,00
014	Atténuations de produits	24 427 266,00		24 427 266,00
60	<i>Achats et variation des stocks (3)</i>		0,00	0,00
65	Autres charges de gestion courante	9 723 607,00		9 723 607,00
656	Frais fonctionnement des groupes d'élus (4)	0,00		0,00
66	Charges financières	1 220 000,00	0,00	1 220 000,00
67	Charges exceptionnelles	275 570,73	0,00	275 570,73
68	Dot. aux amortissements et provisions	0,00	5 059 285,00	5 059 285,00
71	<i>Production stockée (ou déstockage) (3)</i>		0,00	0,00
022	Dépenses imprévues	0,00		0,00
023	<i>Virement à la section d'investissement</i>		229 450,00	229 450,00
Dépenses de fonctionnement – Total		70 815 057,54	5 288 735,00	76 103 792,54

+

D 002 RESULTAT REPORTE OU ANTICIPE	0,00
---	-------------

=

TOTAL DES DEPENSES DE FONCTIONNEMENT CUMULEES	76 103 792,54
--	----------------------

	INVESTISSEMENT	Opérations réelles (1)	Opérations d'ordre (2)	TOTAL
10	Dotations, fonds divers et réserves	0,00	0,00	0,00
13	Subventions d'investissement	0,00	0,00	0,00
15	<i>Provisions pour risques et charges (5)</i>		0,00	0,00
16	Emprunts et dettes assimilées (sauf 1688 non budgétaire)	5 200 000,00	0,00	5 200 000,00
18	Compte de liaison : affectat° (BA,régie)	(8) 0,00		0,00
	Total des opérations d'équipement	655 900,00		655 900,00
198	<i>Neutral. amort. subv. équip. versées</i>		0,00	0,00
20	Immobilisations incorporelles(sauf 204) (6)	1 270 476,81	0,00	1 270 476,81
204	Subventions d'équipement versées	5 532 776,08	950 000,00	6 482 776,08
21	Immobilisations corporelles (6)	4 632 793,22	0,00	4 632 793,22
22	Immobilisations reçues en affectation (6)	(9) 0,00	0,00	0,00
23	Immobilisations en cours (6)	13 719 179,69	544 000,00	14 263 179,69
26	Participations et créances rattachées	2 450 000,00	0,00	2 450 000,00
27	Autres immobilisations financières	305 730,00	0,00	305 730,00
28	<i>Amortissement des immobilisations (reprises)</i>		0,00	0,00
29	<i>Prov. pour dépréciat° immobilisations (5)</i>		0,00	0,00
39	<i>Prov. dépréciat° des stocks et en-cours (5)</i>		0,00	0,00
45...	Total des opérations pour compte de tiers (7)	0,00	0,00	0,00
481	<i>Charges à rép. sur plusieurs exercices</i>		0,00	0,00
49	<i>Prov. dépréc. comptes de tiers (5)</i>		0,00	0,00
59	<i>Prov. dépréc. comptes financiers (5)</i>		0,00	0,00
3...	Stocks	0,00	0,00	0,00
020	Dépenses imprévues	0,00		0,00
Dépenses d'investissement – Total		33 766 855,80	1 494 000,00	35 260 855,80

+

D 001 SOLDE D'EXECUTION NEGATIF REPORTE OU ANTICIPE	0,00
--	-------------

=

TOTAL DES DEPENSES D'INVESTISSEMENT CUMULEES	35 260 855,80
---	----------------------

- (1) Y compris les opérations relatives au rattachement des charges et des produits et les opérations d'ordre semi-budgétaires.
- (2) Voir liste des opérations d'ordre.
- (3) Permet de retracer des opérations particulières telles que les opérations de stocks liées à la tenue d'un inventaire permanent simplifié.
- (4) Communes, communautés d'agglomération et communautés urbaines de plus de 100 000 habitants.
- (5) Si la commune ou l'établissement applique le régime des provisions budgétaires.
- (6) Hors chapitres « opérations d'équipement ».
- (7) Seul le total des opérations pour compte de tiers figure sur cet état (voir le détail Annexe IV A9).
- (8) A servir uniquement lorsque la commune ou l'établissement effectue une dotation initiale en espèces au profit d'un service public non personnalisé qu'elle ou qu'il crée.
- (9) En dépenses, le chapitre 22 retrace les travaux d'investissement réalisés sur les biens reçus en affectation. En recette, il retrace, le cas échéant, l'annulation de tels travaux effectués sur un exercice antérieur.

II – PRESENTATION GENERALE DU BUDGET	II
BALANCE GENERALE DU BUDGET	B2

2 – RECETTES (du présent budget + restes à réaliser)

	FONCTIONNEMENT	Opérations réelles (1)	Opérations d'ordre (2)	TOTAL
013	Atténuations de charges	71 000,00		71 000,00
60	Achats et variation des stocks (3)		0,00	0,00
70	Produits services, domaine et ventes div	4 680 800,00		4 680 800,00
71	Production stockée (ou déstockage)		0,00	0,00
72	Production immobilisée		0,00	0,00
73	Impôts et taxes	50 673 865,00		50 673 865,00
74	Dotations et participations	16 596 042,00		16 596 042,00
75	Autres produits de gestion courante	76 300,00	0,00	76 300,00
76	Produits financiers	650 000,00	0,00	650 000,00
77	Produits exceptionnels	0,00	0,00	0,00
78	Reprise sur amortissements et provisions	0,00	0,00	0,00
79	Transferts de charges		0,00	0,00
Recettes de fonctionnement – Total		72 748 007,00	0,00	72 748 007,00

+

R 002 RESULTAT REPORTE OU ANTICIPE	3 355 785,54
---	---------------------

=

TOTAL DES RECETTES DE FONCTIONNEMENT CUMULEES	76 103 792,54
--	----------------------

	INVESTISSEMENT	Opérations réelles (1)	Opérations d'ordre (2)	TOTAL
10	Dotations, fonds divers et réserves (sauf 1068)	1 005 000,00	0,00	1 005 000,00
13	Subventions d'investissement	5 735 923,00	0,00	5 735 923,00
15	Provisions pour risques et charges (4)		0,00	0,00
16	Emprunts et dettes assimilées (sauf 1688 non budgétaires)	14 229 281,00	0,00	14 229 281,00
18	Compte de liaison : affectat° (BA,régie)	(6) 0,00		0,00
20	Immobilisations incorporelles (sauf 204)	0,00	544 000,00	544 000,00
204	Subventions d'équipement versées	254 000,00	0,00	254 000,00
21	Immobilisations corporelles	0,00	950 000,00	950 000,00
22	Immobilisations reçues en affectation	(7) 0,00	0,00	0,00
23	Immobilisations en cours	0,00	0,00	0,00
26	Participations et créances rattachées	0,00	0,00	0,00
27	Autres immobilisations financières	10 000,00	0,00	10 000,00
28	Amortissement des immobilisations		5 059 285,00	5 059 285,00
29	Prov. pour dépréciat° immobilisations (4)		0,00	0,00
39	Prov. dépréciat° des stocks et en-cours (4)		0,00	0,00
45...	Opérations pour compte de tiers (5)	0,00	0,00	0,00
481	Charges à rép. sur plusieurs exercices		0,00	0,00
49	Prov. dépréc. comptes de tiers (4)		0,00	0,00
59	Prov. dépréc. comptes financiers (4)		0,00	0,00
3...	Stocks	0,00	0,00	0,00
021	Virement de la sect° de fonctionnement		229 450,00	229 450,00
024	Produits des cessions d'immobilisations	0,00		0,00
Recettes d'investissement – Total		21 234 204,00	6 782 735,00	28 016 939,00

+

R 001 SOLDE D'EXECUTION POSITIF REPORTE OU ANTICIPE	2 724 867,05
--	---------------------

+

AFFECTATION AU COMPTE 1068	4 519 049,75
-----------------------------------	---------------------

=

TOTAL DES RECETTES D'INVESTISSEMENT CUMULEES	35 260 855,80
---	----------------------

- (1) Y compris les opérations relatives au rattachement des charges et des produits et les opérations d'ordre semi-budgétaires.
- (2) Voir liste des opérations d'ordre.
- (3) Permet de retracer des opérations particulières telles que les opérations de stocks liées à la tenue d'un inventaire permanent simplifié.
- (4) Si la commune ou l'établissement applique le régime des provisions budgétaires.
- (5) Seul le total des opérations pour compte de tiers figure sur cet état (voir le détail Annexe IV A9).
- (6) A servir uniquement lorsque la commune ou l'établissement effectue une dotation initiale en espèces au profit d'un service public non personnalisé qu'elle ou qu'il crée.
- (7) En dépenses, le chapitre 22 retrace les travaux d'investissement réalisés sur les biens reçus en affectation. En recette, il retrace, le cas échéant, l'annulation de tels travaux effectués sur un exercice antérieur.

III – VOTE DU BUDGET	III
SECTION DE FONCTIONNEMENT – DETAIL DES DEPENSES	A1

Chap / art (1)	Libellé (1)	Pour mémoire budget précédent (2)	Propositions nouvelles (3)	Vote (4)
011	Charges à caractère général	4 603 011,00	16 714 813,81	16 714 813,81
6042	Achats prestat ^o services (hors terrains)	0,00	0,00	0,00
60611	Eau et assainissement	190 600,00	321 500,00	321 500,00
60612	Energie - Electricité	691 500,00	889 000,00	889 000,00
60623	Alimentation	500,00	700,00	700,00
60628	Autres fournitures non stockées	1 400,00	1 500,00	1 500,00
60631	Fournitures d'entretien	31 500,00	25 500,00	25 500,00
60632	Fournitures de petit équipement	65 500,00	66 400,00	66 400,00
60633	Fournitures de voirie	4 500,00	4 500,00	4 500,00
60636	Vêtements de travail	14 900,00	49 900,00	49 900,00
6064	Fournitures administratives	78 000,00	73 000,00	73 000,00
6068	Autres matières et fournitures	81 100,00	97 600,00	97 600,00
611	Contrats de prestations de services	5 500,00	7 662 600,00	7 662 600,00
6132	Locations immobilières	18 451,00	5 800,00	5 800,00
6135	Locations mobilières	13 500,00	30 100,00	30 100,00
614	Charges locatives et de copropriété	30 000,00	10 000,00	10 000,00
61521	Entretien terrains	547 100,00	577 600,00	577 600,00
615221	Entretien, réparations bâtiments publics	108 100,00	456 153,81	456 153,81
615228	Entretien, réparations autres bâtiments	0,00	0,00	0,00
615232	Entretien, réparations réseaux	71 200,00	101 400,00	101 400,00
61551	Entretien matériel roulant	87 086,00	1 130 000,00	1 130 000,00
61558	Entretien autres biens mobiliers	110 000,00	196 500,00	196 500,00
6156	Maintenance	457 800,00	727 870,00	727 870,00
6168	Autres primes d'assurance	310 000,00	300 000,00	300 000,00
617	Etudes et recherches	4 000,00	25 000,00	25 000,00
6182	Documentation générale et technique	17 000,00	17 000,00	17 000,00
6184	Versements à des organismes de formation	82 000,00	90 000,00	90 000,00
6185	Frais de colloques et de séminaires	0,00	1 425,00	1 425,00
6188	Autres frais divers	900,00	933 400,00	933 400,00
6225	Indemnités aux comptable et régisseurs	8 700,00	8 900,00	8 900,00
6226	Honoraires	50 000,00	45 000,00	45 000,00
6227	Frais d'actes et de contentieux	3 000,00	3 500,00	3 500,00
6228	Divers	177 500,00	205 500,00	205 500,00
6231	Annonces et insertions	74 264,00	261 470,00	261 470,00
6232	Fêtes et cérémonies	38 500,00	40 000,00	40 000,00
6236	Catalogues et imprimés	111 500,00	89 500,00	89 500,00
6237	Publications	52 000,00	104 400,00	104 400,00
6238	Divers	97 370,00	97 370,00	97 370,00
6247	Transports collectifs	2 300,00	0,00	0,00
6251	Voyages et déplacements	6 700,00	21 700,00	21 700,00
6256	Missions	23 150,00	23 350,00	23 350,00
6257	Réceptions	45 400,00	20 900,00	20 900,00
6261	Frais d'affranchissement	258 000,00	249 000,00	249 000,00
6262	Frais de télécommunications	110 000,00	122 500,00	122 500,00
627	Services bancaires et assimilés	16 800,00	230 000,00	230 000,00
6281	Concours divers (cotisations)	66 050,00	66 130,00	66 130,00
6282	Frais de gardiennage (églises, forêts, .	15 000,00	15 000,00	15 000,00
6283	Frais de nettoyage des locaux	6 000,00	12 600,00	12 600,00
6284	Redevances pour services rendus	11 500,00	13 005,00	13 005,00
62874	Remb. frais à la Caisse des Ecoles	3 000,00	0,00	0,00
62875	Remb. frais aux communes membres du GFP	153 600,00	150 810,00	150 810,00
62878	Remb. frais à d'autres organismes	0,00	900 000,00	900 000,00
6288	Autres services extérieurs	197 800,00	189 990,00	189 990,00
63512	Taxes foncières	40 000,00	40 000,00	40 000,00
6355	Taxes et impôts sur les véhicules	200,00	200,00	200,00
637	Autres impôts, taxes (autres organismes)	12 540,00	9 540,00	9 540,00
012	Charges de personnel, frais assimilés	14 563 000,00	18 453 800,00	18 453 800,00
6215	Personnel affecté par CL de rattachement	18 000,00	18 000,00	18 000,00
6217	Personnel affecté par la commune membre	700 000,00	436 700,00	436 700,00

GRAND BELFORT CA - BUDGET PRINCIPAL GBCA - BP - 2019

Chap / art (1)	Libellé (1)	Pour mémoire budget précédent (2)	Propositions nouvelles (3)	Vote (4)
6218	Autre personnel extérieur	702 000,00	1 227 000,00	1 227 000,00
6331	Versement de transport	132 000,00	162 092,00	162 092,00
6332	Cotisations versées au F.N.A.L.	44 000,00	53 000,00	53 000,00
6336	Cotisations CNFPT et CDGFPT	112 000,00	137 000,00	137 000,00
64111	Rémunération principale titulaires	6 219 000,00	8 190 875,00	8 190 875,00
64112	NBI, SFT, indemnité résidence	155 500,00	198 500,00	198 500,00
64118	Autres indemnités titulaires	1 385 500,00	1 868 500,00	1 868 500,00
64131	Rémunérations non tit.	1 443 700,00	1 579 000,00	1 579 000,00
6451	Cotisations à l'U.R.S.S.A.F.	1 410 000,00	1 715 870,00	1 715 870,00
6453	Cotisations aux caisses de retraites	1 973 000,00	2 524 163,00	2 524 163,00
6458	Cotis. aux autres organismes sociaux	0,00	0,00	0,00
6474	Versement aux autres oeuvres sociales	187 000,00	242 000,00	242 000,00
6475	Médecine du travail, pharmacie	75 300,00	95 100,00	95 100,00
6488	Autres charges	6 000,00	6 000,00	6 000,00
014	Atténuations de produits	23 983 508,00	24 427 266,00	24 427 266,00
739113	Reversements conventionnels de fiscalité	338 000,00	0,00	0,00
7391178	Autres restitut° dégrèvt contrib. direct	7 250,00	7 250,00	7 250,00
739211	Attributions de compensation	22 938 500,00	22 938 500,00	22 938 500,00
739212	Dotations de solidarité communautaire	0,00	600 000,00	600 000,00
739223	Fonds péréquation ress. com. et intercom	699 758,00	881 516,00	881 516,00
65	Autres charges de gestion courante	9 933 938,00	9 723 607,00	9 723 607,00
6531	Indemnités	420 000,00	420 000,00	420 000,00
6532	Frais de mission	3 000,00	2 000,00	2 000,00
6533	Cotisations de retraite	26 000,00	26 500,00	26 500,00
6535	Formation	5 000,00	4 000,00	4 000,00
65372	Cotis. fonds financt alloc. fin mandat	800,00	800,00	800,00
6541	Créances admises en non-valeur	4 000,00	10 500,00	10 500,00
6542	Créances éteintes	4 000,00	40 500,00	40 500,00
6553	Service d'incendie	5 758 310,00	5 748 776,00	5 748 776,00
65548	Autres contributions	197 536,00	194 281,00	194 281,00
6558	Autres contributions obligatoires	98 500,00	5 000,00	5 000,00
657341	Subv. fonct. Communes du GFP	152 452,00	54 500,00	54 500,00
657364	Subv. fonct. Établ. Industriel, commerc	36 000,00	36 000,00	36 000,00
65737	Autres établissements publics locaux	170 000,00	170 000,00	170 000,00
65738	Subv. fonct. Autres organismes publics	4 000,00	19 000,00	19 000,00
6574	Subv. fonct. Associat°, personnes privée	3 054 340,00	2 991 750,00	2 991 750,00
656	Frais fonctionnement des groupes d'élus	0,00	0,00	0,00
TOTAL = DEPENSES DE GESTION DES SERVICES (a) = (011 + 012 + 014 + 65 + 656)		53 083 457,00	69 319 486,81	69 319 486,81
66	Charges financières (b)	1 208 000,00	1 220 000,00	1 220 000,00
66111	Intérêts réglés à l'échéance	1 179 000,00	1 000 000,00	1 000 000,00
66112	Intérêts - Rattachement des ICNE	9 000,00	0,00	0,00
6615	Intérêts comptes courants et de dépôts	20 000,00	20 000,00	20 000,00
6618	Intérêts des autres dettes	0,00	0,00	0,00
6688	Autres	0,00	200 000,00	200 000,00
67	Charges exceptionnelles (c)	235 100,00	275 570,73	275 570,73
6711	Intérêts moratoires, pénalités / marché	10 000,00	10 000,00	10 000,00
673	Titres annulés (sur exercices antérieurs	19 750,00	67 270,73	67 270,73
67443	Subv. aux fermiers et concessionnaires	160 000,00	150 000,00	150 000,00
6745	Subv. aux personnes de droit privé	2 750,00	17 000,00	17 000,00
6748	Autres subventions exceptionnelles	32 600,00	21 300,00	21 300,00
678	Autres charges exceptionnelles	10 000,00	10 000,00	10 000,00
68	Dotations provisions semi-budgétaires (d) (6)	0,00	0,00	0,00
022	Dépenses imprévues (e)	0,00	0,00	0,00
TOTAL DES DEPENSES REELLES = a + b + c + d + e		54 526 557,00	70 815 057,54	70 815 057,54
023	Virement à la section d'investissement	65 954,00	229 450,00	229 450,00
042	Opérat° ordre transfert entre sections (7) (8) (9)	3 673 700,00	5 059 285,00	5 059 285,00
6761	Différences sur réalisations (positives)	0,00	0,00	0,00
6811	Dot. amort. et prov. Immos incorporelles	3 673 700,00	5 059 285,00	5 059 285,00
TOTAL DES PRELEVEMENTS AU PROFIT DE LA SECTION D'INVESTISSEMENT		3 739 654,00	5 288 735,00	5 288 735,00

GRAND BELFORT CA - BUDGET PRINCIPAL GBCA - BP - 2019

Chap / art (1)	Libellé (1)	Pour mémoire budget précédent (2)	Propositions nouvelles (3)	Vote (4)
043	Opérat° ordre intérieur de la section (10)	0,00	0,00	0,00
TOTAL DES DEPENSES D'ORDRE		3 739 654,00	5 288 735,00	5 288 735,00
TOTAL DES DEPENSES DE FONCTIONNEMENT DE L'EXERCICE (= Total des opérations réelles et d'ordre)		58 266 211,00	76 103 792,54	76 103 792,54

+

RESTES A REALISER N-1 (11)			0,00
-----------------------------------	--	--	-------------

+

D 002 RESULTAT REPORTE OU ANTICIPE (11)			0,00
--	--	--	-------------

=

TOTAL DES DEPENSES DE FONCTIONNEMENT CUMULEES			76 103 792,54
--	--	--	----------------------

Détail du calcul des ICNE au compte 66112 (5)

Montant des ICNE de l'exercice	192 614,66
Montant des ICNE de l'exercice N-1	192 614,66
= Différence ICNE N – ICNE N-1	0,00

(1) Détailler les chapitres budgétaires par article conformément au plan de comptes appliqué par la commune ou l'établissement.

(2) Cf. Modalités de vote I-B.

(3) Hors restes à réaliser.

(4) Le vote de l'organe délibérant porte uniquement sur les propositions nouvelles.

(5) Si le mandatement des ICNE de l'exercice est inférieur au montant de l'exercice N-1, le montant du compte 66112 sera négatif.

(6) Si la commune ou l'établissement applique le régime des provisions semi-budgétaires.

(7) Cf. définitions du chapitre des opérations d'ordre, *DF 042 = RI 040*.

(8) Aucune prévision budgétaire ne doit figurer aux articles 675 et 676 (cf. chapitre 024 « produit des cessions d'immobilisation »).

(9) Le compte 6815 peut figurer dans le détail du chapitre 042 si la commune ou l'établissement applique le régime des provisions budgétaires.

(10) Chapitre destiné à retracer les opérations particulières telles que les opérations de stocks ou liées à la tenue d'un inventaire permanent simplifié.

(11) Inscrire en cas de reprise des résultats de l'exercice précédent (après vote du compte administratif ou si reprise anticipée des résultats).

III – VOTE DU BUDGET				III
SECTION DE FONCTIONNEMENT – DETAIL DES RECETTES				A2
Chap / art(1)	Libellé (1)	Pour mémoire budget précédent (2)	Propositions nouvelles (3)	Vote (4)
013	Atténuations de charges	110 000,00	71 000,00	71 000,00
6419	Remboursements rémunérations personnel	100 000,00	61 000,00	61 000,00
6459	Remboursst charges SS et prévoyance	10 000,00	10 000,00	10 000,00
70	Produits services, domaine et ventes div	4 128 410,00	4 680 800,00	4 680 800,00
70323	Redev. occupat° domaine public communal	50 800,00	30 000,00	30 000,00
7035	Locations de droits de chasse et pêche	560,00	500,00	500,00
70388	Autres redevances et recettes diverses	40 000,00	40 000,00	40 000,00
7062	Redevances services à caractère culturel	380 300,00	380 300,00	380 300,00
70631	Redevances services à caractère sportif	424 500,00	443 900,00	443 900,00
7066	Redevances services à caractère social	7 000,00	17 000,00	17 000,00
70688	Autres prestations de services	230 650,00	126 500,00	126 500,00
7078	Autres marchandises	4 000,00	720 500,00	720 500,00
7083	Locations diverses (autres qu'immeubles)	48 000,00	48 000,00	48 000,00
70845	Mise à dispo personnel communes du GFP	530 000,00	509 000,00	509 000,00
70848	Mise à dispo personnel autres organismes	78 000,00	57 100,00	57 100,00
70872	Remb. frais B.A. et régies municipales	2 025 000,00	1 100 000,00	1 100 000,00
70875	Remb. frais par les communes du GFP	62 900,00	63 500,00	63 500,00
70878	Remb. frais par d'autres redevables	204 500,00	203 500,00	203 500,00
7088	Produits activités annexes (abonnements)	42 200,00	941 000,00	941 000,00
73	Impôts et taxes	38 890 417,00	50 673 865,00	50 673 865,00
73111	Taxes foncières et d'habitation	26 935 160,00	29 015 950,00	29 015 950,00
73112	Cotisation sur la VAE	8 318 004,00	6 199 978,00	6 199 978,00
73113	Taxe sur les Surfaces Commerciales	1 850 000,00	1 500 000,00	1 500 000,00
73114	Imposition Forf. sur Entrep. Réseau	397 040,00	402 000,00	402 000,00
7318	Autres impôts locaux ou assimilés	0,00	0,00	0,00
73211	Attribution de compensation	1 723,00	1 723,00	1 723,00
73221	FNGIR	46 490,00	46 490,00	46 490,00
73223	Fonds péréquation ress. com. et intercom	842 000,00	481 000,00	481 000,00
7331	Taxe enlèvement ordures ménagères et ass	0,00	12 526 724,00	12 526 724,00
7346	Taxe milieux aquatiques et inondations	500 000,00	500 000,00	500 000,00
74	Dotations et participations	14 966 679,00	16 596 042,00	16 596 042,00
74124	Dotation d'intercommunalité	2 603 074,00	3 038 000,00	3 038 000,00
74126	Dot. compensat° groupements de communes	10 450 883,00	10 147 000,00	10 147 000,00
744	FCTVA	8 000,00	6 500,00	6 500,00
74712	Emplois d'avenir	0,00	16 450,00	16 450,00
74718	Autres participations Etat	286 000,00	613 450,00	613 450,00
7472	Participat° Régions	14 000,00	50 000,00	50 000,00
7473	Participat° Départements	216 000,00	218 500,00	218 500,00
74741	Participat° Communes du GFP	0,00	1 500,00	1 500,00
74758	Participat° Autres groupements	0,00	6 000,00	6 000,00
7478	Participat° Autres organismes	65 350,00	1 282 500,00	1 282 500,00
748313	Dotat° de compensation de la TP	63 775,00	0,00	0,00
748314	Dotat° unique compensat° spécif. TP	22 056,00	0,00	0,00
74832	Attribution du fonds départemental TP	340 300,00	270 000,00	270 000,00
74833	Etat - Compensation CET (CVAE et CFE)	5 284,00	5 284,00	5 284,00
74834	Etat - Compens. exonérat° taxes foncière	8 093,00	8 093,00	8 093,00
74835	Etat - Compens. exonérat° taxe habitat°	883 864,00	928 000,00	928 000,00
7488	Autres attributions et participations	0,00	4 765,00	4 765,00
75	Autres produits de gestion courante	80 705,00	76 300,00	76 300,00
752	Revenus des immeubles	74 105,00	69 700,00	69 700,00
757	Redevances versées par fermiers, conces.	6 600,00	6 600,00	6 600,00
7588	Autres produits div. de gestion courante	0,00	0,00	0,00
TOTAL = RECETTES DE GESTION DES SERVICES (a) = 70 + 73 + 74 + 75 + 013		58 176 211,00	72 098 007,00	72 098 007,00
76	Produits financiers (b)	90 000,00	650 000,00	650 000,00
761	Produits de participations	90 000,00	650 000,00	650 000,00
77	Produits exceptionnels (c)	0,00	0,00	0,00
775	Produits des cessions d'immobilisations	0,00	0,00	0,00

GRAND BELFORT CA - BUDGET PRINCIPAL GBCA - BP - 2019

Chap / art(1)	Libellé (1)	Pour mémoire budget précédent (2)	Propositions nouvelles (3)	Vote (4)
7788	Produits exceptionnels divers	0,00	0,00	0,00
78	Reprises provisions semi-budgétaires (d) (5)	0,00	0,00	0,00
TOTAL DES RECETTES REELLES = a+b+c+d		58 266 211,00	72 748 007,00	72 748 007,00
042	Opérat° ordre transfert entre sections (6) (7) (8)	0,00	0,00	0,00
777	Quote-part subv invest transf cpte résul	0,00	0,00	0,00
043	Opérat° ordre intérieur de la section (9)	0,00	0,00	0,00
TOTAL DES RECETTES D'ORDRE		0,00	0,00	0,00
TOTAL DES RECETTES DE FONCTIONNEMENT DE L'EXERCICE (= Total des opérations réelles et d'ordre)		58 266 211,00	72 748 007,00	72 748 007,00

+

RESTES A REALISER N-1 (10)	0,00
-----------------------------------	-------------

+

R 002 RESULTAT REPORTE OU ANTICIPE (10)	3 355 785,54
--	---------------------

=

TOTAL DES RECETTES DE FONCTIONNEMENT CUMULEES	76 103 792,54
--	----------------------

Détail du calcul des ICNE au compte 7622

Montant des ICNE de l'exercice	0,00
Montant des ICNE de l'exercice N-1	0,00
= Différence ICNE N – ICNE N-1	0,00

(1) Détailler les chapitres budgétaires par article conformément au plan de comptes appliqué par la commune ou l'établissement.

(2) Cf. Modalités de vote I-B.

(3) Hors restes à réaliser.

(4) Le vote de l'assemblée porte uniquement sur les propositions nouvelles.

(5) Si la commune ou l'établissement applique le régime des provisions semi-budgétaires.

(6) Cf. définitions du chapitre des opérations d'ordre, *RF 042 = DI 040*.

(7) Aucune prévision budgétaire ne doit figurer aux articles 775 et 776 (cf. chapitre 024 « produit des cessions d'immobilisation »).

(8) Le compte 7815 peut figurer dans le détail du chapitre 042 si la commune ou l'établissement applique le régime des provisions budgétaires.

(9) Chapitre destiné à retracer les opérations particulières telles que les opérations de stocks ou liées à la tenue d'un inventaire permanent simplifié.

(10) Inscrire en cas de reprise des résultats de l'exercice précédent (après vote du compte administratif ou si reprise anticipée des résultats).

III – VOTE DU BUDGET				III
SECTION D'INVESTISSEMENT – DETAIL DES DEPENSES				B1
Chap / art (1)	Libellé (1)	Pour mémoire budget précédent (2)	Propositions nouvelles (3)	Vote (4)
010	Stocks	0,00	0,00	0,00
20	Immobilisations incorporelles (sauf opérations et 204)	4 616 350,00	732 980,00	732 980,00
202	Frais réalisat° documents urbanisme	0,00	5 000,00	5 000,00
2031	Frais d'études	4 342 000,00	521 800,00	521 800,00
2051	Concessions, droits similaires	274 350,00	206 180,00	206 180,00
204	Subventions d'équipement versées (hors opérations)	4 223 562,00	2 382 692,00	2 382 692,00
204122	Subv. Régions : Bâtiments, installations	100 000,00	100 000,00	100 000,00
204132	Subv. Dpt : Bâtiments, installations	1 820 891,00	0,00	0,00
2041411	Subv.Cne GFP : Bien mobilier, matériel	50 000,00	50 000,00	50 000,00
2041412	Subv.Cne GFP : Bâtiments, installations	1 926 750,00	1 742 860,00	1 742 860,00
2041482	Subv.Cne : Bâtiments, installations	76 275,00	0,00	0,00
2041582	Autres grpts - Bâtiments et installat°	10 332,00	10 332,00	10 332,00
204172	Autres EPL : Bâtiments, installations	35 660,00	186 000,00	186 000,00
204181	Autres org pub - Biens mob, mat, études	166 000,00	175 500,00	175 500,00
204182	Autres org pub - Bâtiments et installat°	0,00	0,00	0,00
204183	Autres org pub-Proj infrastruct int nat.	0,00	0,00	0,00
20421	Privé : Bien mobilier, matériel	37 654,00	118 000,00	118 000,00
20422	Privé : Bâtiments, installations	0,00	0,00	0,00
21	Immobilisations corporelles (hors opérations)	860 860,00	2 091 358,00	2 091 358,00
2111	Terrains nus	1 700,00	0,00	0,00
2112	Terrains de voirie	0,00	0,00	0,00
2118	Autres terrains	18 300,00	14 000,00	14 000,00
2121	Plantations d'arbres et d'arbustes	0,00	20 000,00	20 000,00
21318	Autres bâtiments publics	0,00	55 800,00	55 800,00
2138	Autres constructions	0,00	295 648,00	295 648,00
21533	Réseaux câblés	150 000,00	70 000,00	70 000,00
21568	Autres matériels, outillages incendie	55 000,00	20 000,00	20 000,00
2158	Autres inst.,matériel,outil. techniques	8 500,00	193 500,00	193 500,00
21757	Matériel, outillage voirie (mise à dispo)	8 000,00	8 000,00	8 000,00
2182	Matériel de transport	55 000,00	673 000,00	673 000,00
2183	Matériel de bureau et informatique	294 000,00	560 610,00	560 610,00
2184	Mobilier	86 500,00	35 000,00	35 000,00
2188	Autres immobilisations corporelles	183 860,00	145 800,00	145 800,00
22	Immobilisations reçues en affectation (hors opérations)	0,00	0,00	0,00
23	Immobilisations en cours (hors opérations)	4 356 150,00	10 335 400,00	10 335 400,00
2312	Agencements et aménagements de terrains	45 000,00	138 250,00	138 250,00
2313	Constructions	860 650,00	6 863 650,00	6 863 650,00
2314	Constructions sur sol d'autrui	0,00	0,00	0,00
2315	Installat°, matériel et outillage techni	1 419 000,00	1 300 000,00	1 300 000,00
2318	Autres immo. corporelles en cours	781 500,00	1 023 500,00	1 023 500,00
238	Avances versées commandes immo. incorp.	1 250 000,00	1 010 000,00	1 010 000,00
9000	Opération d'équipement n° 9000 (5)	1 161 270,00	655 900,00	655 900,00
Total des dépenses d'équipement		15 218 192,00	16 198 330,00	16 198 330,00
10	Dotations, fonds divers et réserves	0,00	0,00	0,00
13	Subventions d'investissement	0,00	0,00	0,00
1322	Subv. non transf. Régions	0,00	0,00	0,00
16	Emprunts et dettes assimilées	5 007 139,00	5 200 000,00	5 200 000,00
1641	Emprunts en euros	2 854 239,00	3 750 000,00	3 750 000,00
16441	Opérat° afférentes à l'emprunt	0,00	0,00	0,00
16818	Emprunts - Autres prêteurs	2 900,00	0,00	0,00
16873	Dettes - Départements	2 150 000,00	1 450 000,00	1 450 000,00
18	Compte de liaison : affectat° (BA,régie)	0,00	0,00	0,00
26	Participat° et créances rattachées	2 450 000,00	0,00	0,00
261	Titres de participation	2 450 000,00	0,00	0,00
27	Autres immobilisations financières	150 000,00	305 730,00	305 730,00
276358	Créance Autres groupements	0,00	45 730,00	45 730,00
2764	Créances sur personnes de droit privé	150 000,00	260 000,00	260 000,00

GRAND BELFORT CA - BUDGET PRINCIPAL GBCA - BP - 2019

Chap / art (1)	Libellé (1)	Pour mémoire budget précédent (2)	Propositions nouvelles (3)	Vote (4)
020	Dépenses imprévues	0,00	0,00	0,00
Total des dépenses financières		7 607 139,00	5 505 730,00	5 505 730,00
Total des dépenses d'opérations pour compte de tiers		0,00	0,00	0,00
TOTAL DEPENSES REELLES		22 825 331,00	21 704 060,00	21 704 060,00
040	Opérat° ordre transfert entre sections (7)	0,00	0,00	0,00
	Reprises sur autofinancement antérieur (8)	0,00	0,00	0,00
13911	Etat et établissements nationaux	0,00	0,00	0,00
	Charges transférées (9)	0,00	0,00	0,00
041	Opérations patrimoniales (10)	947 700,00	1 494 000,00	1 494 000,00
204422	Sub nat privé - Bâtiments et installat°	947 700,00	950 000,00	950 000,00
2112	Terrains de voirie	0,00	0,00	0,00
2313	Constructions	0,00	544 000,00	544 000,00
2318	Autres immo. corporelles en cours	0,00	0,00	0,00
TOTAL DEPENSES D'ORDRE		947 700,00	1 494 000,00	1 494 000,00
TOTAL DES DEPENSES D'INVESTISSEMENT DE L'EXERCICE (= Total des dépenses réelles et d'ordre)		23 773 031,00	23 198 060,00	23 198 060,00

+

RESTES A REALISER N-1 (11)	12 062 795,80
-----------------------------------	----------------------

+

D 001 SOLDE D'EXECUTION NEGATIF REPORTE OU ANTICIPE (11)	0,00
---	-------------

=

TOTAL DES DEPENSES D'INVESTISSEMENT CUMULEES	35 260 855,80
---	----------------------

(1) Détailler les chapitres budgétaires par article conformément au plan de comptes appliqué par la commune ou l'établissement.

(2) Cf. Modalités de vote, I-B.

(3) Hors restes à réaliser.

(4) Le vote de l'organe délibérant porte uniquement sur les propositions nouvelles.

(5) Voir état III B 3 pour le détail des opérations d'équipement.

(6) Voir annexe IV A 9 pour le détail des opérations pour compte de tiers.

(7) Cf. définitions du chapitre des opérations d'ordre, *DI 040 = RF 042*.

(8) Les comptes 15, 29, 39, 49 et 59 peuvent figurer dans le détail du chapitre 040 si la commune ou l'établissement applique le régime des provisions budgétaires.

(9) Aucune prévision budgétaire ne doit figurer à l'article 192 (cf. chapitre 024 « produit des cessions d'immobilisation »).

(10) Cf. définitions du chapitre des opérations d'ordre, *DI 041 = RI 041*.

(11) Inscrire en cas de reprise des résultats de l'exercice précédent (après vote du compte administratif ou si reprise anticipée des résultats).

III – VOTE DU BUDGET				III
SECTION D'INVESTISSEMENT – DETAIL DES RECETTES				B2
Chap / art (1)	Libellé (1)	Pour mémoire budget précédent (2)	Propositions nouvelles (3)	Vote (4)
010	Stocks	0,00	0,00	0,00
13	Subventions d'investissement (hors 138)	460 309,00	4 771 044,00	4 771 044,00
1321	Subv. non transf. Etat, établ. nationaux	221 959,00	1 030 674,00	1 030 674,00
1322	Subv. non transf. Régions	230 000,00	2 108 333,00	2 108 333,00
1323	Subv. non transf. Départements	0,00	6 481,00	6 481,00
13241	Subv. non transf. Communes du GFP	0,00	0,00	0,00
13248	Subv. non transf. Autres communes	0,00	741,00	741,00
13258	Subv. non transf. Autres groupements	0,00	4 815,00	4 815,00
1327	Subv. non transf. Budget communautaire	0,00	1 620 000,00	1 620 000,00
1328	Autres subventions d'équip. non transf.	8 350,00	0,00	0,00
16	Emprunts et dettes assimilées (hors 165)	17 250 964,00	10 629 281,00	10 629 281,00
1641	Emprunts en euros	17 250 964,00	10 629 281,00	10 629 281,00
20	Immobilisations incorporelles (sauf 204)	0,00	0,00	0,00
204	Subventions d'équipement versées	61 369,00	0,00	0,00
2041412	Subv.Cne GFP : Bâtiments, installations	0,00	0,00	0,00
204182	Autres org pub - Bâtiments et installat°	61 369,00	0,00	0,00
21	Immobilisations corporelles	0,00	0,00	0,00
22	Immobilisations reçues en affectation	0,00	0,00	0,00
23	Immobilisations en cours	0,00	0,00	0,00
238	Avances versées commandes immo. incorp.	0,00	0,00	0,00
Total des recettes d'équipement		17 772 642,00	15 400 325,00	15 400 325,00
10	Dotations, fonds divers et réserves	1 313 035,00	5 524 049,75	5 524 049,75
10222	FCTVA	1 313 035,00	1 005 000,00	1 005 000,00
1068	Excédents de fonctionnement capitalisés	0,00	4 519 049,75	4 519 049,75
138	Autres subvent° invest. non transf.	0,00	0,00	0,00
165	Dépôts et cautionnements reçus	0,00	0,00	0,00
18	Compte de liaison : affectat° (BA,régie)	0,00	0,00	0,00
26	Participat° et créances rattachées	0,00	0,00	0,00
27	Autres immobilisations financières	0,00	10 000,00	10 000,00
2764	Créances sur personnes de droit privé	0,00	10 000,00	10 000,00
024	Produits des cessions d'immobilisations	0,00	0,00	0,00
Total des recettes financières		1 313 035,00	5 534 049,75	5 534 049,75
45821	ROUTE FORESTIERE EX-CCTB (5)	0,00	0,00	0,00
Total des recettes d'opérations pour compte de tiers		0,00	0,00	0,00
TOTAL RECETTES REELLES		19 085 677,00	20 934 374,75	20 934 374,75
021	Virement de la sect° de fonctionnement	65 954,00	229 450,00	229 450,00
040	Opérat° ordre transfert entre sections (6) (7) (8)	3 673 700,00	5 059 285,00	5 059 285,00
192	Plus ou moins-values sur cession immo.	0,00	0,00	0,00
28031	Frais d'études	308 800,00	264 645,00	264 645,00
2804131	Subv. Dpt : Bien mobilier, matériel	48 550,00	1 500,00	1 500,00
2804132	Subv. Dpt : Bâtiments, installations	169 500,00	177 018,00	177 018,00
2804133	Subv. Dpt : Projet infrastructure	9 000,00	8 536,00	8 536,00
28041411	Subv.Cne GFP : Bien mobilier, matériel	22 800,00	26 188,00	26 188,00
28041412	Subv.Cne GFP : Bâtiments, installations	404 700,00	477 587,00	477 587,00
28041581	GFP : Bien mobilier, matériel	4 000,00	6 361,00	6 361,00
28041582	GFP : Bâtiments, installations	26 600,00	27 264,00	27 264,00
2804171	Autres EPL : Bien mobilier, matériel	9 200,00	9 059,00	9 059,00
2804172	Autres EPL : Bâtiments, installations	390 000,00	392 952,00	392 952,00
2804181	Autres org pub - Biens mob, mat, études	67 300,00	65 128,00	65 128,00
2804182	Autres org pub - Bâtiments et installat°	642 800,00	627 568,00	627 568,00
2804183	Autres org pub-Proj infrastruct int nat.	11 200,00	11 152,00	11 152,00
280421	Privé : Bien mobilier, matériel	12 800,00	16 301,00	16 301,00
280422	Privé : Bâtiments, installations	143 200,00	145 191,00	145 191,00

GRAND BELFORT CA - BUDGET PRINCIPAL GBCA - BP - 2019

Chap / art (1)	Libellé (1)	Pour mémoire budget précédent (2)	Propositions nouvelles (3)	Vote (4)
2804412	Sub nat org pub - Bâtiments, installat°	3 100,00	197,00	197,00
28051	Concessions et droits similaires	197 000,00	210 288,00	210 288,00
28128	Autres aménagements de terrains	700,00	609,00	609,00
281316	Equipements de cimetière	1 800,00	1 795,00	1 795,00
281318	Autres bâtiments publics	3 550,00	3 541,00	3 541,00
28135	Installations générales, agencements, ..	0,00	304,00	304,00
28151	Réseaux de voirie	6 800,00	6 189,00	6 189,00
281533	Réseaux câblés	68 500,00	66 366,00	66 366,00
281538	Autres réseaux	300,00	209,00	209,00
281568	Autres matériels, outillages incendie	48 700,00	380 809,00	380 809,00
281578	Autre matériel et outillage de voirie	5 000,00	4 984,00	4 984,00
28158	Autres installat°, matériel et outillage	14 100,00	322 126,00	322 126,00
281757	Matériel, outillage voirie (m. à dispo)	2 200,00	3 121,00	3 121,00
281783	Matériel bureau et info. (m. à dispo)	1 800,00	365,00	365,00
281784	Mobilier (m. à dispo)	8 800,00	8 635,00	8 635,00
281788	Autres immo. corporelles (m. à dispo)	3 900,00	3 804,00	3 804,00
28181	Installations générales, aménagt divers	1 500,00	333,00	333,00
28182	Matériel de transport	43 500,00	446 733,00	446 733,00
28183	Matériel de bureau et informatique	746 000,00	890 974,00	890 974,00
28184	Mobilier	51 500,00	49 888,00	49 888,00
28188	Autres immo. corporelles	194 500,00	401 565,00	401 565,00
TOTAL DES PRELEVEMENTS PROVENANT DE LA SECTION DE FONCTIONNEMENT		3 739 654,00	5 288 735,00	5 288 735,00
041	Opérations patrimoniales (9)	947 700,00	1 494 000,00	1 494 000,00
1328	Autres subventions d'équip. non transf.	0,00	0,00	0,00
2031	Frais d'études	0,00	544 000,00	544 000,00
2111	Terrains nus	947 700,00	950 000,00	950 000,00
238	Avances versées commandes immo. incorp.	0,00	0,00	0,00
TOTAL RECETTES D'ORDRE		4 687 354,00	6 782 735,00	6 782 735,00
TOTAL DES RECETTES D'INVESTISSEMENT DE L'EXERCICE (= Total des recettes réelles et d'ordre)		23 773 031,00	27 717 109,75	27 717 109,75
				+
RESTES A REALISER N-1 (10)			4 818 879,00	
				+
R 001 SOLDE D'EXECUTION POSITIF REPORTE OU ANTICIPE (10)			2 724 867,05	
				=
TOTAL DES RECETTES D'INVESTISSEMENT CUMULEES			35 260 855,80	

(1) Détailler les chapitres budgétaires par article conformément au plan de comptes appliqué par la commune ou l'établissement.

(2) Cf. Modalités de vote, I-B.

(3) Hors restes à réaliser.

(4) Le vote de l'organe délibérant porte uniquement sur les propositions nouvelles.

(5) Voir annexe IV-A9 pour le détail des opérations pour compte de tiers.

(6) Cf. définitions du chapitre des opérations d'ordre, RI 040 = DF 042.

(7) Aucune prévision budgétaire ne doit figurer à l'article 192 (cf. chapitre 024 « produit des cessions d'immobilisations »).

(8) Les comptes 15, 29, 39, 49 et 59 peuvent figurer dans le détail du chapitre 040 si la commune ou l'établissement applique le régime des provisions budgétaires.

(9) Cf. définitions du chapitre des opérations d'ordre, DI 041 = RI 041.

(10) Inscrire en cas de reprise des résultats de l'exercice précédent (après vote du compte administratif ou si reprise anticipée des résultats).

III – VOTE DU BUDGET	III
DETAIL DES CHAPITRES D'OPERATION D'EQUIPEMENT	B3

OPERATION D'EQUIPEMENT N°: 9000 (1)
LIBELLE : PLH

Pour vote

Art. (2)	Libellé (2)	Réalisations cumulées au 01/01/N	Restes à réaliser N-1 (3) (5)	Propositions nouvelles (4)	Vote (4)	Montant pour information (5)
DEPENSES		919 564,27	a 0,00	655 900,00	b 655 900,00	b 0,00
20	Immobilisations incorporelles	29 257,55	0,00	30 000,00	30 000,00	0,00
2031	Frais d'études	29 257,55	0,00	30 000,00	30 000,00	0,00
204	Subventions d'équipement versées	890 306,72	0,00	625 900,00	625 900,00	0,00
2041412	Subv.Cne GFP : Bâtiments, installations	55 800,00	0,00	70 000,00	70 000,00	0,00
204172	Autres EPL : Bâtiments, installations	703 012,72	0,00	300 900,00	300 900,00	0,00
20422	Privé : Bâtiments, installations	131 494,00	0,00	255 000,00	255 000,00	0,00
21	Immobilisations corporelles	0,00	0,00	0,00	0,00	0,00
22	Immobilisations reçues en affectation	0,00	0,00	0,00	0,00	0,00
23	Immobilisations en cours	0,00	0,00	0,00	0,00	0,00

RECETTES (répartition) (Pour information)		Restes à réaliser N-1 (3)	Recettes de l'exercice
TOTAL RECETTES AFFECTEES		c 0,00	d 0,00
13	Subventions d'investissement	0,00	0,00
16	Emprunts et dettes assimilées	0,00	0,00
20	Immobilisations incorporelles	0,00	0,00
204	Subventions d'équipement versées	0,00	0,00
21	Immobilisations corporelles	0,00	0,00
22	Immobilisations reçues en affectation	0,00	0,00
23	Immobilisations en cours	0,00	0,00

RESULTAT = (c + d) – (a + b) Excédent de financement si positif Besoin de financement si négatif	-655 900,00
---	--------------------

(1) Ouvrir un cadre par opération.

(2) Détailler les articles conformément au plan de comptes appliqué par la commune ou l'établissement.

(3) A remplir uniquement en cas de reprise des résultats de l'exercice précédent, soit après le vote du compte administratif, soit en cas de reprise anticipée des résultats.

(4) Lorsque l'opération d'équipement constitue un chapitre faisant l'objet d'un vote, ces deux colonnes sont renseignées. Dans ce cas, le vote de l'assemblée porte uniquement sur les propositions nouvelles.

(5) Lorsque l'opération d'équipement est présentée pour information, seules ces deux colonnes sont renseignées.

IV – ANNEXES
PRESENTATION CROISEE PAR FONCTION – VUE D'ENSEMBLE (1)

	IV
	A1

Libellé	01 Opérations non ventilables	0 Services généralux administrat ^o publiques	1 Sécurité et salubrité publiques	2 Enseignement - Formation	3 Culture	4 Sport et jeunesse	5 Interventions sociales et santé	6 Famille	7 Logement	8 Aménagt et services urbains, environnement	9 Action économique	TOTAL
DEPENSES												
Dépenses réelles	5 200 000	2 483 870	116 000	703 000	489 000	6 433 850	105 000	0	691 900	4 024 940	1 456 500	21 704 060
- Equipements municipaux (2)		1 038 140	116 000	442 500	189 000	6 433 850	105 000	0	30 000	3 673 748	1 161 500	13 189 738
- Equip. non municipaux (c/204) (3)		1 400 000	0	260 500	300 000	0	0	0	661 900	351 192	35 000	3 008 592
- Opérations financières	5 200 000											5 200 000
Dépenses d'ordre	950 000											1 494 000
Total dépenses de l'exercice	6 150 000	3 027 870	116 000	703 000	489 000	6 433 850	105 000	0	691 900	4 024 940	1 456 500	23 198 060
RAR N-1 et reports	0	639 366	19 011	0	26 910	2 649 959	0	0	51 928	6 159 413	2 516 210	12 062 796
Total cumulé dépenses d'investissement	6 150 000	3 667 236	135 011	703 000	515 910	9 083 809	105 000	0	743 828	10 184 353	3 972 710	35 260 856
RECETTES												
Total recettes de l'exercice	22 390 566	1 500	0	0	0	4 200 000	0	0	48 750	925 924	150 370	27 717 110
RAR N-1 et reports	6 324 887	0	0	0	0	0	0	0	8 350	1 111 529	99 000	7 543 746
Total cumulé recettes d'investissement	28 715 433	1 500	0	0	0	4 200 000	0	0	57 100	2 037 453	249 370	35 260 856

Libellé	01 Opérations non ventilables	0 Services généralux administrat ^o publiques	1 Sécurité et salubrité publiques	2 Enseignement - Formation	3 Culture	4 Sport et jeunesse	5 Interventions sociales et santé	6 Famille	7 Logement	8 Aménagt et services urbains, environnement	9 Action économique	TOTAL
DEPENSES												
Total dépenses de l'exercice	6 972 725	35 685 895	5 822 576	719 900	4 628 970	3 203 850	148 200	0	72 870	17 083 807	1 765 000	76 103 793
RAR N-1 et reports	0	0	0	0	0	0	0	0	0	0	0	0
Total cumulé dépenses de fonctionnement	6 972 725	35 685 895	5 822 576	719 900	4 628 970	3 203 850	148 200	0	72 870	17 083 807	1 765 000	76 103 793
RECETTES												
Total recettes de l'exercice	53 200 018	3 406 365	133 000	0	707 700	544 000	17 000	0	40 000	14 540 224	159 700	72 748 007
RAR N-1 et reports	3 355 786	0	0	0	0	0	0	0	0	0	0	3 355 786
Total cumulé recettes de fonctionnement	56 555 804	3 406 365	133 000	0	707 700	544 000	17 000	0	40 000	14 540 224	159 700	76 103 793

(1) La production de cet état est obligatoire pour les communes de 3 500 habitants et plus, les groupements comprenant au moins une telle commune, leurs établissements et services administratifs hormis les caisses des écoles et les services à activité unique érigés en établissement public ou budget annexe (L. 2312-3, R. 2311-1 et R. 2311-10). Dans les communes de 3 500 habitants et plus, le croisement par fonction est fait à un chiffre (correspondant à la fonction). Dans les communes de 10 000 habitants et plus, le croisement par fonction est fait au niveau le plus détaillé de la nomenclature fonctionnelle (sous-fonction ou rubrique). Les groupements et leurs établissements publics suivent les règles de production et de présentation applicable à la commune membre comptant le plus grand nombre d'habitants (articles L. 5211-36 à 1 et R. 5211-14 + L. 5711-1 et R. 5711-2 du CGCT).

(2) Ou biens de la structure intercommunale.

(3) Ou biens ne relevant pas de la structure intercommunale.

IV – ANNEXES
PRESENTATION CROISEE PAR FONCTION – VUE D'ENSEMBLE

IV
A1

Art. (1)	Libellé	01 Opérations non ventilables	0 Services généraux administrat° publiques	1 Sécurité et santé publiques	2 Enseignement - Formation	3 Culture	4 Sport et jeunesse	5 Interventions sociales et santé	6 Famille	7 Logement	8 Aménagt et services urbains, environnement	9 Action économique	TOTAL
INVESTISSEMENT													
DEPENSES													
	Total dépenses Investissement	6 150 000	3 667 236	135 011	703 000	515 910	9 083 809	105 000	0	743 828	10 184 353	3 972 710	35 280 856
	Dépenses réelles	5 200 000	3 123 236	135 011	703 000	515 910	9 083 809	105 000	0	743 828	10 184 353	3 972 710	33 786 856
010	Stocks	0	0	0	0	0	0	0	0	0	0	0	0
020	Dépenses imprévues	0	0	0	0	0	0	0	0	0	0	0	0
10	Dotations, fonds divers et réserves	0	0	0	0	0	0	0	0	0	0	0	0
13	Subventions d'investissement	0	0	0	0	0	0	0	0	0	0	0	0
16	Emprunts et dettes assimilées	5 200 000	0	0	0	0	0	0	0	0	0	0	5 200 000
18	Compte de liaison : affectat° (Ba, Végie)	0	0	0	0	0	0	0	0	0	0	0	0
20	Immobilisations incorporelles	0	323 573	0	82 500	0	210 086	0	0	0	618 318	36 000	1 270 477
204	Subventions d'équipement versées	0	1 414 502	0	260 500	300 000	0	0	0	87 928	3 434 846	35 000	5 532 776
21	Immobilisations corporelles	0	688 240	53 259	360 000	74 860	84 244	0	0	0	3 363 690	8 500	4 632 793
22	Immobilisations reçues en affectation	0	0	0	0	0	0	0	0	0	0	0	0
23	Immobilisations en cours	0	651 190	81 752	0	141 050	8 789 479	105 000	0	0	2 767 499	1 183 210	13 719 180
26	Participat° et créances rattachées	0	0	0	0	0	0	0	0	0	0	0	2 450 000
27	Autres immobilisations financières	0	45 730	0	0	0	0	0	0	0	0	0	260 000
Opérations d'équipement		0	0	0	0	0	0	0	0	655 900	0	0	655 900
9000	PIH	0	0	0	0	0	0	0	0	655 900	0	0	655 900
Opérations pour compte de tiers		0	0	0	0	0	0	0	0	0	0	0	0
Dépenses d'ordre		950 000	544 000	0	0	0	0	0	0	0	0	0	1 494 000
040	Opérat° ordre transfert entre sections	0	0	0	0	0	0	0	0	0	0	0	0
041	Opérations patrimoniales	950 000	544 000	0	0	0	0	0	0	0	0	0	1 494 000
RECETTES													
	Total recettes Investissement	25 990 566	1 500	0	0	0	4 200 000	0	0	57 100	2 037 453	249 370	32 535 989
	Recettes réelles	19 753 331	0	0	0	0	4 200 000	0	0	57 100	1 493 453	249 370	25 753 254

GRAND BELFORT CA - BUDGET PRINCIPAL GBCA - BP - 2019

Art. (1)	Libellé	01 Opérations non ventilables	0 Services général administrat* publiques	1 Sécurité et salubrité publiques	2 Enseignement - Formation	3 Culture	4 Sport et jeunesse	5 Interventions sociales et santé	6 Famille	7 Logement	8 Aménagt et services urbains, environnement	9 Action économique	TOTAL
010	Stocks	0	0	0	0	0	0	0	0	0	0	0	0
024	Produits des cessions d'immobilisations	0	0	0	0	0	0	0	0	0	0	0	0
10	Dotations, fonds divers et réserves	5 524 050	0	0	0	0	0	0	0	0	0	0	5 524 050
13	Subventions d'investissement	0	0	0	0	0	4 200 000	0	0	57 100	1 239 453	239 370	5 735 923
16	Emprunts et dettes assimilées	14 229 281	0	0	0	0	0	0	0	0	0	0	14 229 281
18	Compte de liaison : affectat* (BA,régie)	0	0	0	0	0	0	0	0	0	0	0	0
20	Immobilisations incorporelles	0	0	0	0	0	0	0	0	0	0	0	0
204	Subventions d'équipement versées	0	0	0	0	0	0	0	0	0	254 000	0	254 000
21	Immobilisations corporelles	0	0	0	0	0	0	0	0	0	0	0	0
22	Immobilisations reçues en affectation	0	0	0	0	0	0	0	0	0	0	0	0
23	Immobilisations en cours	0	0	0	0	0	0	0	0	0	0	0	0
26	Participat* et créances rattachées	0	0	0	0	0	0	0	0	0	0	0	0
27	Autres immobilisations financières	0	0	0	0	0	0	0	0	0	0	10 000	10 000
	Opérations pour compte de tiers	0	0	0	0	0	0	0	0	0	0	0	0
	Recettes d'ordre	6 237 235	1 500	0	0	0	0	0	0	0	544 000	0	6 782 735
021	Virement de la sect* de fonctionnement	229 450	0	0	0	0	0	0	0	0	0	0	229 450
040	Opérat* ordre transfert entre sections	5 057 785	1 500	0	0	0	0	0	0	0	0	0	5 059 285
041	Opérations patrimoniales	950 000	0	0	0	0	0	0	0	0	544 000	0	1 494 000

FUNCTIONNEMENT

DEPENSES												
Total dépenses de fonctionnement	6 972 725	35 685 895	5 822 576	719 900	4 628 970	3 203 850	148 200	0	72 870	17 083 807	1 765 000	76 103 793
Dépenses réelles	1 683 990	35 685 895	5 822 576	719 900	4 628 970	3 203 850	148 200	0	72 870	17 083 807	1 765 000	70 815 058
011 Charges à caractère général	40	2 635 329	43 800	326 300	237 470	1 268 050	134 200	0	50 870	11 492 255	526 500	16 714 814
012 Charges de personnel, frais assimilés	436 700	7 617 500	0	0	3 640 500	1 930 800	5 000	0	0	4 816 300	7 000	18 453 800
014 Atténuations de produits	7 250	24 420 016	0	0	0	0	0	0	0	0	0	24 427 266
022 Dépenses imprévues	0	0	0	0	0	0	0	0	0	0	0	0
65 Autres charges de gestion courante	0	993 050	5 778 776	393 600	751 000	5 000	9 000	0	5 000	706 681	1 081 500	9 723 607

Art. (1)	Libellé	01 Opérations non ventilables	0 Services généraux administratifs publiques	1 Sécurité et santé publiques	2 Enseignement - Formation	3 Culture	4 Sport et jeunesse	5 Interventions sociales et santé	6 Famille	7 Logement	8 Aménage et services urbains, environnement	9 Action économique	TOTAL
656	Frais fonctionnement des groupes d'élus	0	0	0	0	0	0	0	0	0	0	0	0
66	Charges financières	1 220 000	0	0	0	0	0	0	0	0	0	0	1 220 000
67	Charges exceptionnelles	20 000	20 000	0	0	0	0	0	0	17 000	68 571	150 000	275 571
68	Dot. aux amortissements et provisions	0	0	0	0	0	0	0	0	0	0	0	0
<i>Dépenses d'ordre</i>		5 288 735	0	0	0	0	0	0	0	0	0	0	5 288 735
023	Virement à la section d'investissement	229 450	0	0	0	0	0	0	0	0	0	0	229 450
042	Opérat° ordre transfert entre sections	5 059 285	0	0	0	0	0	0	0	0	0	0	5 059 285
043	Opérat° ordre intérieur de la section	0	0	0	0	0	0	0	0	0	0	0	0

RECETTES													
Total recettes de fonctionnement		53 200 018	3 406 365	133 000	0	707 700	544 000	17 000	0	40 000	14 540 224	159 700	72 748 007
Recettes réelles		53 200 018	3 406 365	133 000	0	707 700	544 000	17 000	0	40 000	14 540 224	159 700	72 748 007
013	Atténuations de charges	0	70 000	0	0	0	0	0	0	0	1 000	0	71 000
70	Produits des services, du domaine, vente	0	2 794 200	132 000	0	416 200	523 400	17 000	0	0	750 000	48 000	4 690 800
73	Impôts et taxes	38 147 141	0	0	0	0	0	0	0	0	12 526 724	0	50 673 865
74	Dotations et participations	14 402 877	528 665	1 000	0	281 500	0	0	0	40 000	1 262 500	79 500	16 596 042
75	Autres produits de gestion courante	0	13 500	0	0	10 000	20 600	0	0	0	0	32 200	76 300
76	Produits financiers	650 000	0	0	0	0	0	0	0	0	0	0	650 000
77	Produits exceptionnels	0	0	0	0	0	0	0	0	0	0	0	0
78	Reprise sur amortissements et provisions	0	0	0	0	0	0	0	0	0	0	0	0
<i>Recettes d'ordre</i>		0	0	0	0	0	0	0	0	0	0	0	0
042	Opérat° ordre transfert entre sections	0	0	0	0	0	0	0	0	0	0	0	0
043	Opérat° ordre intérieur de la section	0	0	0	0	0	0	0	0	0	0	0	0

(1) Pour le croisement par nature, le détail est fait selon le niveau de vote choisi par l'assemblée délibérante (chapitre, article ou article spécialisé).

IV – ANNEXES

IV

ELEMENTS DU BILAN
PRESENTATION CROISEE PAR FONCTION – DETAIL FONCTIONNEMENT

A1.1

FONCTION 0 – Services généraux des administrations publiques locales

(1)	Libellé	01 Opérations non ventilables	02 Administration générale	03 Justice	04 Coopérat° décentralisée, act° européen.	Total
	DEPENSES (2)					
	Dépenses de l'exercice	6 972 725,00	35 140 519,81	0,00	545 375,00	42 658 619,81
	Charges à caractère général	6 972 725,00	35 140 519,81	0,00	545 375,00	42 658 619,81
011	Charges de personnel, frais assimilés	40,00	2 608 903,81	0,00	26 425,00	2 635 368,81
012	Charges de personnel, frais assimilés	436 700,00	7 617 500,00	0,00	0,00	8 054 200,00
014	Atténuations de produits	7 250,00	24 420 016,00	0,00	0,00	24 427 266,00
022	Dépenses imprévues	0,00	0,00	0,00	0,00	0,00
023	Virement à la section d'investissement	229 450,00	0,00	0,00	0,00	229 450,00
042	Opérat° ordre transfert entre sections	5 059 285,00	0,00	0,00	0,00	5 059 285,00
043	Opérat° ordre intérieur de la section	0,00	0,00	0,00	0,00	0,00
65	Autres charges de gestion courante	0,00	474 100,00	0,00	518 950,00	993 050,00
656	Frais fonctionnement des groupes d'élus	0,00	0,00	0,00	0,00	0,00
66	Charges financières	1 220 000,00	0,00	0,00	0,00	1 220 000,00
67	Charges exceptionnelles	20 000,00	20 000,00	0,00	0,00	40 000,00
68	Dot. aux amortissements et provisions	0,00	0,00	0,00	0,00	0,00
	Restes à réaliser – reports	0,00	0,00	0,00	0,00	0,00
	RECETTES (2)					
	Recettes de l'exercice	56 555 803,54	2 898 915,00	0,00	507 450,00	59 962 168,54
	Atténuations de charges	53 200 018,00	2 898 915,00	0,00	507 450,00	56 606 383,00
013	Atténuations de charges	0,00	70 000,00	0,00	0,00	70 000,00
042	Opérat° ordre transfert entre sections	0,00	0,00	0,00	0,00	0,00
043	Opérat° ordre intérieur de la section	0,00	0,00	0,00	0,00	0,00
70	Produits des services, du domaine, vente	0,00	2 794 200,00	0,00	0,00	2 794 200,00
73	Impôts et taxes	38 147 141,00	0,00	0,00	0,00	38 147 141,00
74	Dotations et participations	14 402 877,00	21 215,00	0,00	507 450,00	14 931 542,00
75	Autres produits de gestion courante	0,00	13 500,00	0,00	0,00	13 500,00
76	Produits financiers	650 000,00	0,00	0,00	0,00	650 000,00
77	Produits exceptionnels	0,00	0,00	0,00	0,00	0,00
78	Reprise sur amortissements et provisions	0,00	0,00	0,00	0,00	0,00
	Restes à réaliser – reports	3 355 785,54	0,00	0,00	0,00	3 355 785,54

GRAND BELFORT CA - BUDGET PRINCIPAL GBGA - BP - 2019

(1)	Libellé	01 Opérations non ventilables	02 Administration générale	03 Justice	04 Coopérat° décentralisée, act° européen.	Total
	SOLDE (2)	49 583 078,54	-32 241 504,81	0,00	-37 925,00	17 303 548,73

(1)	Libellé	Sous-fonction 02						Sous-fonction 04	
		020 Administration générale collective	021 Assemblée locale	022 Administration générale de l'état	023 Information, communication, publicité	024 Fêtes et cérémonies	025 Aides aux assoc. (non classées ailleurs)	025 Cimetières et pompes funèbres	041 Subvention globale
	DEPENSES (2)	34 920 519,81	800,00	0,00	176 700,00	40 000,00	2 500,00	0,00	0,00
	Depenses de l'exercice	34 920 519,81	800,00	0,00	176 700,00	40 000,00	2 500,00	0,00	0,00
011	Charges à caractère général	2 392 203,81	0,00	0,00	176 700,00	40 000,00	0,00	0,00	0,00
012	Charges de personnel, frais assimilés	7 617 500,00	0,00	0,00	0,00	0,00	0,00	0,00	0,00
014	Atténuations de produits	24 420 016,00	0,00	0,00	0,00	0,00	0,00	0,00	0,00
022	Dépenses imprévues	0,00	0,00	0,00	0,00	0,00	0,00	0,00	0,00
023	Virement à la section d'investissement	0,00	0,00	0,00	0,00	0,00	0,00	0,00	0,00
042	Opérat° ordre transfert entre sections	0,00	0,00	0,00	0,00	0,00	0,00	0,00	0,00
043	Opérat° ordre intérieur de la section	0,00	0,00	0,00	0,00	0,00	0,00	0,00	0,00
65	Autres charges de gestion courante	470 800,00	800,00	0,00	0,00	0,00	2 500,00	0,00	0,00
656	Frais fonctionnement des groupes d'élus	0,00	0,00	0,00	0,00	0,00	0,00	0,00	0,00
66	Charges financières	0,00	0,00	0,00	0,00	0,00	0,00	0,00	0,00
67	Charges exceptionnelles	20 000,00	0,00	0,00	0,00	0,00	0,00	0,00	0,00
68	Dot. aux amortissements et provisions	0,00	0,00	0,00	0,00	0,00	0,00	0,00	0,00
	Restes à réaliser – reports	0,00	0,00	0,00	0,00	0,00	0,00	0,00	0,00
	RECETTES (2)	2 898 915,00	0,00	0,00	0,00	0,00	0,00	0,00	0,00
	Recettes de l'exercice	2 898 915,00	0,00	0,00	0,00	0,00	0,00	0,00	0,00
013	Atténuations de charges	70 000,00	0,00	0,00	0,00	0,00	0,00	0,00	0,00
042	Opérat° ordre transfert entre sections	0,00	0,00	0,00	0,00	0,00	0,00	0,00	0,00
043	Opérat° ordre intérieur de la section	0,00	0,00	0,00	0,00	0,00	0,00	0,00	0,00
70	Produits des services, du domaine, vente	2 794 200,00	0,00	0,00	0,00	0,00	0,00	0,00	0,00
73	Impôts et taxes	0,00	0,00	0,00	0,00	0,00	0,00	0,00	0,00

GRAND BELFORT CA - BUDGET PRINCIPAL GBCA - BP - 2019

(1)	Libellé	Sous-fonction 02						Sous-fonction 04		
		020 Administrat° générale collectivité	021 Assemblée locale	022 Administration générale de l'état	023 Information, communication, publicité	024 Fêtes et cérémonies	025 Aides aux assoc. (non classées ailleurs)	026 Cimetières et pompes funébres	041 Subvention globale	048 Autres act° de coopérat° décentralisée
74	Dotations et participations	21 215,00	0,00	0,00	0,00	0,00	0,00	0,00	0,00	0,00
75	Autres produits de gestion courante	13 500,00	0,00	0,00	0,00	0,00	0,00	0,00	0,00	0,00
76	Produits financiers	0,00	0,00	0,00	0,00	0,00	0,00	0,00	0,00	0,00
77	Produits exceptionnels	0,00	0,00	0,00	0,00	0,00	0,00	0,00	0,00	0,00
78	Reprise sur amortissements et provisions	0,00	0,00	0,00	0,00	0,00	0,00	0,00	0,00	0,00
	Restes à réaliser – reports	0,00	0,00	0,00	0,00	0,00	0,00	0,00	0,00	0,00
	SOLDE (2)	-32 021 604,81	-800,00	0,00	-176 700,00	-40 000,00	-2 500,00	0,00	0,00	0,00

(1) Pour le croisement par nature, le détail est fait selon le niveau de vote choisi par l'assemblée délibérante (chapitre, article ou article spécialisé).

(2) Le solde correspond à la différence entre les recettes et les dépenses. Les dépenses et les recettes correspondent à la somme des dépenses et des recettes de l'exercice ainsi que des restes à réaliser et des reports (lignes budgétaires 001 et 002). Les lignes reports 001 et 002 apparaissent à la colonne 01-Non ventilables.

IV – ANNEXES		IV
ELEMENTS DU BILAN		
PRESENTATION CROISEE PAR FONCTION – DETAIL FONCTIONNEMENT		A1.1

FONCTION 1 – Sécurité et salubrité publiques

(1)	Libellé	11 Sécurité intérieure	12 Hygiène et salubrité publique	Total
	DEPENSES (2)			
	Dépenses de l'exercice	5 804 576,00	18 000,00	5 822 576,00
011	Charges à caractère général	5 804 576,00	18 000,00	5 822 576,00
012	Charges de personnel, frais assimilés	43 800,00	0,00	43 800,00
014	Atténuations de produits	0,00	0,00	0,00
022	Dépenses imprévues	0,00	0,00	0,00
023	Virement à la section d'investissement	0,00	0,00	0,00
042	Opérat° ordre transfert entre sections	0,00	0,00	0,00
043	Opérat° ordre Intérieur de la section	0,00	0,00	0,00
55	Autres charges de gestion courante	5 760 776,00	18 000,00	5 778 776,00
556	Frais fonctionnement des groupes d'élus	0,00	0,00	0,00
56	Charges financières	0,00	0,00	0,00
57	Charges exceptionnelles	0,00	0,00	0,00
58	Dot. aux amortissements et provisions	0,00	0,00	0,00
	Restes à réaliser – reports	0,00	0,00	0,00
	RECETTES (2)	133 000,00	0,00	133 000,00
	Recettes de l'exercice	133 000,00	0,00	133 000,00
013	Atténuations de charges	0,00	0,00	0,00
042	Opérat° ordre transfert entre sections	0,00	0,00	0,00
043	Opérat° ordre Intérieur de la section	0,00	0,00	0,00
70	Produits des services, du domaine, vente	132 000,00	0,00	132 000,00
73	Impôts et taxes	0,00	0,00	0,00
74	Dotations et participations	1 000,00	0,00	1 000,00
75	Autres produits de gestion courante	0,00	0,00	0,00
76	Produits financiers	0,00	0,00	0,00
77	Produits exceptionnels	0,00	0,00	0,00
78	Reprise sur amortissements et provisions	0,00	0,00	0,00
	Restes à réaliser – reports	0,00	0,00	0,00
	SOLDE (2)	-5 671 576,00	-18 000,00	-5 689 576,00

GRAND BELFORT CA - BUDGET PRINCIPAL GBCA - BP - 2019

(1)	Libellé	Sous-fonction 11					114 Autres services de protection civile
		110 Services communs	111 Police nationale	112 Police municipale	113 Pompiers, incendies et secours	114 Autres services de protection civile	
DEPENSES (2)							
	Dépenses de l'exercice						
011	Charges à caractère général	29 400,00	0,00	11 400,00	5 748 776,00	15 000,00	
012	Charges de personnel, frais assimilés	17 400,00	0,00	11 400,00	0,00	15 000,00	
014	Atténuations de produits	0,00	0,00	0,00	0,00	0,00	
022	Dépenses imprévues	0,00	0,00	0,00	0,00	0,00	
023	Virement à la section d'investissement	0,00	0,00	0,00	0,00	0,00	
042	Opérat° ordre transfert entre sections	0,00	0,00	0,00	0,00	0,00	
043	Opérat° ordre inférieur de la section	0,00	0,00	0,00	0,00	0,00	
65	Autres charges de gestion courante	12 000,00	0,00	0,00	5 748 776,00	0,00	
656	Frais fonctionnement des groupes d'élus	0,00	0,00	0,00	0,00	0,00	
66	Charges financières	0,00	0,00	0,00	0,00	0,00	
67	Charges exceptionnelles	0,00	0,00	0,00	0,00	0,00	
68	Dot. aux amortissements et provisions	0,00	0,00	0,00	0,00	0,00	
	Restes à réaliser – reports	0,00	0,00	0,00	0,00	0,00	
RECETTES (2)							
	Recettes de l'exercice	131 500,00	0,00	1 500,00	0,00	0,00	
013	Atténuations de charges	131 500,00	0,00	1 500,00	0,00	0,00	
042	Opérat° ordre transfert entre sections	0,00	0,00	0,00	0,00	0,00	
043	Opérat° ordre inférieur de la section	0,00	0,00	0,00	0,00	0,00	
70	Produits des services, du domaine, vente	131 500,00	0,00	500,00	0,00	0,00	
73	Impôts et taxes	0,00	0,00	0,00	0,00	0,00	
74	Dotations et participations	0,00	0,00	1 000,00	0,00	0,00	
75	Autres produits de gestion courante	0,00	0,00	0,00	0,00	0,00	
76	Produits financiers	0,00	0,00	0,00	0,00	0,00	
77	Produits exceptionnels	0,00	0,00	0,00	0,00	0,00	
78	Reprise sur amortissements et provisions	0,00	0,00	0,00	0,00	0,00	
	Restes à réaliser – reports	0,00	0,00	0,00	0,00	0,00	
SOLDE (2)		102 100,00	0,00	-9 900,00	-5 748 776,00	-15 000,00	

(1) Pour le croisement par nature, le détail est fait selon le niveau de vote choisi par l'assemblée délibérante (chapitre, article ou article spécialisé).

(2) Le solde correspond à la différence entre les recettes et les dépenses. Les dépenses et les recettes correspondent à la somme des dépenses et des recettes de l'exercice ainsi que des restes à réaliser et des reports (lignes budgétaires 001 et 002). Les lignes reports 001 et 002 apparaissent à la colonne 01-Non ventilables.

IV – ANNEXES
ELEMENTS DU BILAN
PRESENTATION CROISEE PAR FONCTION – DETAIL FONCTIONNEMENT

IV
A1.1

FONCTION 2 – Enseignement - Formation

(1)	Libelle	20 Services communs	21 Enseignement du premier degré	22 Enseignement du deuxième degré	23 Enseignement supérieur	24 Formation continue	25 Services annexes de l'enseignement	Total
	DEPENSES (2)	325 800,00	0,00	0,00	224 100,00	0,00	170 000,00	719 900,00
	Dépenses de l'exercice	325 800,00	0,00	0,00	224 100,00	0,00	170 000,00	719 900,00
011	Charges à caractère général	325 800,00	0,00	0,00	500,00	0,00	0,00	326 300,00
012	Charges de personnel, frais assimilés	0,00	0,00	0,00	0,00	0,00	0,00	0,00
014	Atténuations de produits	0,00	0,00	0,00	0,00	0,00	0,00	0,00
022	Dépenses imprévues	0,00	0,00	0,00	0,00	0,00	0,00	0,00
023	Virtement à la section d'investissement	0,00	0,00	0,00	0,00	0,00	0,00	0,00
042	Opérat° ordre transfert entre sections	0,00	0,00	0,00	0,00	0,00	0,00	0,00
043	Opérat° ordre intérieur de la section	0,00	0,00	0,00	0,00	0,00	0,00	0,00
65	Autres charges de gestion courante	0,00	0,00	0,00	223 600,00	0,00	170 000,00	393 600,00
656	Frais fonctionnement des groupes d'élus	0,00	0,00	0,00	0,00	0,00	0,00	0,00
66	Charges financières	0,00	0,00	0,00	0,00	0,00	0,00	0,00
67	Charges exceptionnelles	0,00	0,00	0,00	0,00	0,00	0,00	0,00
68	Dot. aux amortissements et provisions	0,00	0,00	0,00	0,00	0,00	0,00	0,00
	Restes à réaliser – reports	0,00	0,00	0,00	0,00	0,00	0,00	0,00
	RECETTES (2)	0,00	0,00	0,00	0,00	0,00	0,00	0,00
	Recettes de l'exercice	0,00	0,00	0,00	0,00	0,00	0,00	0,00
013	Atténuations de charges	0,00	0,00	0,00	0,00	0,00	0,00	0,00
042	Opérat° ordre transfert entre sections	0,00	0,00	0,00	0,00	0,00	0,00	0,00
043	Opérat° ordre intérieur de la section	0,00	0,00	0,00	0,00	0,00	0,00	0,00
70	Produits des services, du domaine, vente	0,00	0,00	0,00	0,00	0,00	0,00	0,00
73	Impôts et taxes	0,00	0,00	0,00	0,00	0,00	0,00	0,00
74	Dotations et participations	0,00	0,00	0,00	0,00	0,00	0,00	0,00

GRAND BELFORT CA - BUDGET PRINCIPAL GBCA - BP - 2019

(1)	Libellé	20 Services communs	21 Enseignement du premier degré	22 Enseignement du deuxième degré	23 Enseignement supérieur	24 Formation continue	25 Services annexes de l'enseignement	Total
75	Autres produits de gestion courante	0,00	0,00	0,00	0,00	0,00	0,00	0,00
76	Produits financiers	0,00	0,00	0,00	0,00	0,00	0,00	0,00
77	Produits exceptionnels	0,00	0,00	0,00	0,00	0,00	0,00	0,00
78	Reprise sur amortissements et provisions	0,00	0,00	0,00	0,00	0,00	0,00	0,00
	Restes à réaliser – reports	0,00	0,00	0,00	0,00	0,00	0,00	0,00
	SOLDE (2)	-325 800,00	0,00	0,00	-224 100,00	0,00	-170 000,00	-719 900,00

(1)	Libellé	Sous-fonction 21				Sous-fonction 25							
		211 Ecoles maternelles	212 Ecoles primaires	213 Classes regroupées	251 Hébergement et restauration scolaire	252 Transports scolaires	253 Sport scolaire	254 Médecine scolaire	255 Classes de découverte et autres services				
	DEPENSES (2)												
	Dépenses de l'exercice												
011	Charges à caractère général	0,00	0,00	0,00	0,00	170 000,00	0,00	0,00	0,00	0,00	0,00	0,00	0,00
012	Charges de personnel, frais assimilés	0,00	0,00	0,00	0,00	170 000,00	0,00	0,00	0,00	0,00	0,00	0,00	0,00
014	Atténuations de produits	0,00	0,00	0,00	0,00	0,00	0,00	0,00	0,00	0,00	0,00	0,00	0,00
022	Dépenses imprévues	0,00	0,00	0,00	0,00	0,00	0,00	0,00	0,00	0,00	0,00	0,00	0,00
023	Virement à la section d'investissement	0,00	0,00	0,00	0,00	0,00	0,00	0,00	0,00	0,00	0,00	0,00	0,00
042	Opérat° ordre transfert entre sections	0,00	0,00	0,00	0,00	0,00	0,00	0,00	0,00	0,00	0,00	0,00	0,00
043	Opérat° ordre intérieur de la section	0,00	0,00	0,00	0,00	0,00	0,00	0,00	0,00	0,00	0,00	0,00	0,00
65	Autres charges de gestion courante	0,00	0,00	0,00	0,00	170 000,00	0,00	0,00	0,00	0,00	0,00	0,00	0,00
656	Frais fonctionnement des groupes d'élus	0,00	0,00	0,00	0,00	0,00	0,00	0,00	0,00	0,00	0,00	0,00	0,00
66	Charges financières	0,00	0,00	0,00	0,00	0,00	0,00	0,00	0,00	0,00	0,00	0,00	0,00
67	Charges exceptionnelles	0,00	0,00	0,00	0,00	0,00	0,00	0,00	0,00	0,00	0,00	0,00	0,00
68	Dot. aux amortissements et provisions	0,00	0,00	0,00	0,00	0,00	0,00	0,00	0,00	0,00	0,00	0,00	0,00
	Restes à réaliser – reports	0,00	0,00	0,00	0,00	0,00	0,00	0,00	0,00	0,00	0,00	0,00	0,00
	RECETTES (2)												
	Recettes de l'exercice												
013	Atténuations de charges	0,00	0,00	0,00	0,00	0,00	0,00	0,00	0,00	0,00	0,00	0,00	0,00
042	Opérat° ordre transfert entre sections	0,00	0,00	0,00	0,00	0,00	0,00	0,00	0,00	0,00	0,00	0,00	0,00
043	Opérat° ordre intérieur de la section	0,00	0,00	0,00	0,00	0,00	0,00	0,00	0,00	0,00	0,00	0,00	0,00
70	Produits des services, du domaine, vente	0,00	0,00	0,00	0,00	0,00	0,00	0,00	0,00	0,00	0,00	0,00	0,00
73	Impôts et taxes	0,00	0,00	0,00	0,00	0,00	0,00	0,00	0,00	0,00	0,00	0,00	0,00
74	Dotations et participations	0,00	0,00	0,00	0,00	0,00	0,00	0,00	0,00	0,00	0,00	0,00	0,00
75	Autres produits de gestion courante	0,00	0,00	0,00	0,00	0,00	0,00	0,00	0,00	0,00	0,00	0,00	0,00

GRAND BELFORT CA - BUDGET PRINCIPAL GBGA - BP - 2019

(1)	Libellé	Sous-fonction 21			Sous-fonction 25				
		211 Ecoles maternelles	212 Ecoles primaires	213 Classes regroupées	251 Hébergement et restauration scolaire	252 Transports scolaires	253 Sport scolaire	254 Médecine scolaire	255 Classes de découverte et autres services
76	Produits financiers	0,00	0,00	0,00	0,00	0,00	0,00	0,00	0,00
77	Produits exceptionnels	0,00	0,00	0,00	0,00	0,00	0,00	0,00	0,00
78	Reprise sur amortissements et provisions	0,00	0,00	0,00	0,00	0,00	0,00	0,00	0,00
	Restes à réaliser – reports	0,00	0,00	0,00	0,00	0,00	0,00	0,00	0,00
	SOLDE (2)	0,00	0,00	0,00	0,00	-170 000,00	0,00	0,00	0,00

(1) Pour le croisement par nature, le détail est fait selon le niveau de vote choisi par l'assemblée délibérante (chapitre, article ou article spécialisé).

(2) Le solde correspond à la différence entre les recettes et les dépenses. Les dépenses et les recettes correspondent à la somme des dépenses et des recettes de l'exercice ainsi que des restes à réaliser et des reports (lignes budgétaires 001 et 002). Les lignes reports 001 et 002 apparaissent à la colonne 01-Non ventilables.

IV – ANNEXES	IV
ELEMENTS DU BILAN	
PRESENTATION CROISEE PAR FONCTION – DETAIL FONCTIONNEMENT	
	A1.1

FONCTION 3 – Culture

(1)	Libellé	30 Services communs	31 Expression artistique	32 Conservation et diffusion des patrimoine	33 Action culturelle	Total
	DEPENSES (2)					
	Dépenses de l'exercice	3 712 200,00	884 900,00	1 870,00	30 000,00	4 628 970,00
		3 712 200,00	884 900,00	1 870,00	30 000,00	4 628 970,00
011	Charges à caractère général	86 700,00	148 900,00	1 870,00	0,00	237 470,00
012	Charges de personnel, frais assimilés	3 625 500,00	15 000,00	0,00	0,00	3 640 500,00
014	Atténuations de produits	0,00	0,00	0,00	0,00	0,00
022	Dépenses imprévues	0,00	0,00	0,00	0,00	0,00
023	Virement à la section d'investissement	0,00	0,00	0,00	0,00	0,00
042	Opérat° ordre transfert entre sections	0,00	0,00	0,00	0,00	0,00
043	Opérat° ordre intérieur de la section	0,00	0,00	0,00	0,00	0,00
65	Autres charges de gestion courante	0,00	721 000,00	0,00	30 000,00	751 000,00
656	Frais fonctionnement des groupes d'élus	0,00	0,00	0,00	0,00	0,00
66	Charges financières	0,00	0,00	0,00	0,00	0,00
67	Charges exceptionnelles	0,00	0,00	0,00	0,00	0,00
68	Dot. aux amortissements et provisions	0,00	0,00	0,00	0,00	0,00
	Restes à réaliser – reports	0,00	0,00	0,00	0,00	0,00
	RECETTES (2)					
	Recettes de l'exercice	0,00	707 700,00	0,00	0,00	707 700,00
		0,00	707 700,00	0,00	0,00	707 700,00
013	Atténuations de charges	0,00	0,00	0,00	0,00	0,00
042	Opérat° ordre transfert entre sections	0,00	0,00	0,00	0,00	0,00
043	Opérat° ordre intérieur de la section	0,00	0,00	0,00	0,00	0,00
70	Produits des services, du domaine, vente	0,00	416 200,00	0,00	0,00	416 200,00
73	Impôts et taxes	0,00	0,00	0,00	0,00	0,00
74	Dotations et participations	0,00	281 500,00	0,00	0,00	281 500,00
75	Autres produits de gestion courante	0,00	10 000,00	0,00	0,00	10 000,00
76	Produits financiers	0,00	0,00	0,00	0,00	0,00
77	Produits exceptionnels	0,00	0,00	0,00	0,00	0,00
78	Reprise sur amortissements et provisions	0,00	0,00	0,00	0,00	0,00
	Restes à réaliser – reports	0,00	0,00	0,00	0,00	0,00

GRAND BELFORT CA - BUDGET PRINCIPAL GBCA - BP - 2019

(1)	Libellé	30		31		32		33		Total
		Services communs	Expression artistique	Conservation et diffusion des patrimoines	Action culturelle					
	SOLDE (2)	-3 712 200,00	-177 200,00	-1 870,00						-3 921 270,00
(1)	Libellé	Sous-fonction 31				Sous-fonction 32				
	DEPENSES (2)	311	312	313	314	321	322	323	324	
	Expression musicale, lyrique et chœur.	Arts plastiques, activités artistiques	Théâtres	Cinéma et autres salles de spectacles	Bibliothèques et médiathèques	Musées	Archives	Entretien du patrimoine culturel		
	Depenses de l'exercice	251 900,00	0,00	633 000,00	0,00	0,00	0,00	870,00	1 000,00	
011	Charges à caractère général	148 900,00	0,00	0,00	0,00	0,00	0,00	870,00	1 000,00	
012	Charges de personnel, frais assimilés	0,00	0,00	15 000,00	0,00	0,00	0,00	0,00	0,00	
014	Atténuations de produits	0,00	0,00	0,00	0,00	0,00	0,00	0,00	0,00	
022	Depenses imprévues	0,00	0,00	0,00	0,00	0,00	0,00	0,00	0,00	
023	Virement à la section d'investissement	0,00	0,00	0,00	0,00	0,00	0,00	0,00	0,00	
042	Opérat° ordre transfert entre sections	0,00	0,00	0,00	0,00	0,00	0,00	0,00	0,00	
043	Opérat° ordre intérieur de la section	0,00	0,00	0,00	0,00	0,00	0,00	0,00	0,00	
55	Autres charges de gestion courante	103 000,00	0,00	618 000,00	0,00	0,00	0,00	0,00	0,00	
556	Frais fonctionnement des groupes d'élus	0,00	0,00	0,00	0,00	0,00	0,00	0,00	0,00	
56	Charges financières	0,00	0,00	0,00	0,00	0,00	0,00	0,00	0,00	
67	Charges exceptionnelles	0,00	0,00	0,00	0,00	0,00	0,00	0,00	0,00	
68	Dot. aux amortissements et provisions	0,00	0,00	0,00	0,00	0,00	0,00	0,00	0,00	
	Restes à réaliser - reports	0,00	0,00	0,00	0,00	0,00	0,00	0,00	0,00	
	RECETTES (2)	697 700,00	0,00	10 000,00	0,00	0,00	0,00	0,00	0,00	
	Recettes de l'exercice	697 700,00	0,00	10 000,00	0,00	0,00	0,00	0,00	0,00	
013	Atténuations de charges	0,00	0,00	0,00	0,00	0,00	0,00	0,00	0,00	
042	Opérat° ordre transfert entre sections	0,00	0,00	0,00	0,00	0,00	0,00	0,00	0,00	
043	Opérat° ordre intérieur de la section	0,00	0,00	0,00	0,00	0,00	0,00	0,00	0,00	
70	Produits des services, du domaine, vente	416 200,00	0,00	0,00	0,00	0,00	0,00	0,00	0,00	
73	Impôts et taxes	0,00	0,00	0,00	0,00	0,00	0,00	0,00	0,00	
74	Dotations et participations	281 500,00	0,00	0,00	0,00	0,00	0,00	0,00	0,00	
75	Autres produits de gestion courante	0,00	0,00	10 000,00	0,00	0,00	0,00	0,00	0,00	
76	Produits financiers	0,00	0,00	0,00	0,00	0,00	0,00	0,00	0,00	
77	Produits exceptionnels	0,00	0,00	0,00	0,00	0,00	0,00	0,00	0,00	
78	Reprise sur amortissements et provisions	0,00	0,00	0,00	0,00	0,00	0,00	0,00	0,00	
	Restes à réaliser - reports	0,00	0,00	0,00	0,00	0,00	0,00	0,00	0,00	
	SOLDE (2)	445 800,00	0,00	-623 000,00	0,00	0,00	0,00	-870,00	-1 000,00	

GRAND BELFORT CA - BUDGET PRINCIPAL GBCA - BP - 2019

(1) Pour le croisement par nature, le détail est fait selon le niveau de vote choisi par l'assemblée délibérante (chapitre, article ou article spécialisé).

(2) Le solde correspond à la différence entre les recettes et les dépenses. Les dépenses et les recettes correspondent à la somme des dépenses et des recettes de l'exercice ainsi que des restes à réaliser et des reports (lignes budgétaires 001 et 002). Les lignes reports 001 et 002 apparaissent à la colonne 01-Non ventilables.

IV – ANNEXES		IV
ELEMENTS DU BILAN		
PRESENTATION CROISEE PAR FONCTION – DETAIL FONCTIONNEMENT		
FONCTION 4 – Sport et jeunesse		A1.1

(1)	Libellé	Services communs			Sports			Jeunesse			Total
		40	41	42	40	41	42	40	41	42	
	DEPENSES (2)										
	Dépenses de l'exercice	2 830 500,00	373 350,00								3 203 850,00
011	Charges à caractère général	2 830 500,00	373 350,00								3 203 850,00
		899 700,00	368 350,00								1 268 050,00
012	Charges de personnel, frais assimilés										1 930 800,00
		1 930 800,00	0,00								0,00
014	Atténuations de produits										0,00
		0,00	0,00								0,00
022	Dépenses imprévues										0,00
		0,00	0,00								0,00
023	Virement à la section d'investissement										0,00
		0,00	0,00								0,00
042	Opérat° ordre transfert entre sections										0,00
		0,00	0,00								0,00
043	Opérat° ordre Intérieur de la section										0,00
		0,00	0,00								0,00
65	Autres charges de gestion courante										5 000,00
		0,00	5 000,00								0,00
656	Frais fonctionnement des groupes d'étus										0,00
		0,00	0,00								0,00
66	Charges financières										0,00
		0,00	0,00								0,00
67	Charges exceptionnelles										0,00
		0,00	0,00								0,00
68	Dot. aux amortissements et provisions										0,00
		0,00	0,00								0,00
	Restes à réaliser – reports	0,00	0,00								0,00
	RECETTES (2)										
	Recettes de l'exercice										544 000,00
		0,00	544 000,00								0,00
013	Atténuations de charges										0,00
		0,00	0,00								0,00
042	Opérat° ordre transfert entre sections										0,00
		0,00	0,00								0,00
043	Opérat° ordre Intérieur de la section										0,00
		0,00	0,00								0,00
70	Produits des services, du domaine, vente										523 400,00
		0,00	523 400,00								0,00
73	Impôts et taxes										0,00
		0,00	0,00								0,00
74	Dotations et participations										0,00
		0,00	0,00								0,00
75	Autres produits de gestion courante										20 600,00
		0,00	20 600,00								0,00
76	Produits financiers										0,00
		0,00	0,00								0,00
77	Produits exceptionnels										0,00
		0,00	0,00								0,00
78	Reprise sur amortissements et provisions										0,00
		0,00	0,00								0,00
	Restes à réaliser – reports										0,00
		0,00	0,00								0,00
	SOLDE (2)										
		-2 830 500,00	170 650,00								-2 659 850,00

(1)	Libellé	Sous-fonction 41						Sous-fonction 42		
		411 Salles de sport, gymnases	412 Stades	413 Piscines	414 Autres équipements sportifs ou de loisir	415 Manifestations sportives	421 Centres de loisirs	422 Autres activités pour les jeunes	423 Colonies de vacances	
	DEPENSES (2)									
	Dépenses de l'exercice									
011	Charges à caractère général	0,00	17 100,00	214 400,00	141 850,00	0,00	0,00	0,00	0,00	0,00
012	Charges de personnel, frais assimilés	0,00	17 100,00	214 400,00	141 850,00	0,00	0,00	0,00	0,00	0,00
014	Atténuations de produits	0,00	0,00	0,00	0,00	0,00	0,00	0,00	0,00	0,00
022	Dépenses imprévues	0,00	0,00	0,00	0,00	0,00	0,00	0,00	0,00	0,00
023	Virement à la section d'investissement	0,00	0,00	0,00	0,00	0,00	0,00	0,00	0,00	0,00
042	Opérat° ordre transfert entre sections	0,00	0,00	0,00	0,00	0,00	0,00	0,00	0,00	0,00
043	Opérat° ordre intérieur de la section	0,00	0,00	0,00	0,00	0,00	0,00	0,00	0,00	0,00
85	Autres charges de gestion courante	0,00	0,00	5 000,00	0,00	0,00	0,00	0,00	0,00	0,00
656	Frais fonctionnement des groupes d'élus	0,00	0,00	0,00	0,00	0,00	0,00	0,00	0,00	0,00
66	Charges financières	0,00	0,00	0,00	0,00	0,00	0,00	0,00	0,00	0,00
67	Charges exceptionnelles	0,00	0,00	0,00	0,00	0,00	0,00	0,00	0,00	0,00
68	Dot. aux amortissements et provisions	0,00	0,00	0,00	0,00	0,00	0,00	0,00	0,00	0,00
	Restes à réaliser – reports	0,00	0,00	0,00	0,00	0,00	0,00	0,00	0,00	0,00
	RECETTES (2)									
	Recettes de l'exercice									
013	Atténuations de charges	0,00	15 000,00	289 400,00	239 600,00	0,00	0,00	0,00	0,00	0,00
042	Opérat° ordre transfert entre sections	0,00	15 000,00	289 400,00	239 600,00	0,00	0,00	0,00	0,00	0,00
043	Opérat° ordre intérieur de la section	0,00	0,00	0,00	0,00	0,00	0,00	0,00	0,00	0,00
70	Produits des services, du domaine, vente	0,00	15 000,00	289 400,00	219 000,00	0,00	0,00	0,00	0,00	0,00
73	Impôts et taxes	0,00	0,00	0,00	0,00	0,00	0,00	0,00	0,00	0,00
74	Dotations et participations	0,00	0,00	0,00	0,00	0,00	0,00	0,00	0,00	0,00
75	Autres produits de gestion courante	0,00	0,00	0,00	20 600,00	0,00	0,00	0,00	0,00	0,00
76	Produits financiers	0,00	0,00	0,00	0,00	0,00	0,00	0,00	0,00	0,00
77	Produits exceptionnels	0,00	0,00	0,00	0,00	0,00	0,00	0,00	0,00	0,00
78	Reprise sur amortissements et provisions	0,00	0,00	0,00	0,00	0,00	0,00	0,00	0,00	0,00
	Restes à réaliser – reports	0,00	-2 100,00	75 000,00	97 750,00	0,00	0,00	0,00	0,00	0,00
	SOLDE (2)									

(1) Pour le croisement par nature, le détail est fait selon le niveau de vote choisi par l'assemblée délibérante (chapitre, article ou article spécialisé).

(2) Le solde correspond à la différence entre les recettes et les dépenses. Les dépenses et les recettes correspondent à la somme des dépenses et des recettes de l'exercice ainsi que des restes à réaliser et des reports (lignes budgétaires 001 et 002). Les lignes reports 001 et 002 apparaissent à la colonne 01-Non ventilables.

IV – ANNEXES		IV
ELEMENTS DU BILAN		
PRESENTATION CROISEE PAR FONCTION – DETAIL FONCTIONNEMENT		
	A1.1	

FONCTION 5 – Interventions sociales et santé

(1)	Libellé	51 Santé	52 Interventions sociales	Total
	DEPENSES (2)	5 000,00		
	Dépenses de l'exercice	5 000,00	143 200,00	148 200,00
011	Charges à caractère général	5 000,00	143 200,00	148 200,00
012	Charges de personnel, frais assimilés	0,00	129 200,00	134 200,00
014	Atténuations de produits	0,00	5 000,00	5 000,00
022	Dépenses imprévues	0,00	0,00	0,00
023	Virement à la section d'investissement	0,00	0,00	0,00
042	Opérat° ordre transfert entre sections	0,00	0,00	0,00
043	Opérat° ordre intérieur de la section	0,00	0,00	0,00
65	Autres charges de gestion courante	0,00	9 000,00	9 000,00
656	Frais fonctionnement des groupes d'élus	0,00	0,00	0,00
66	Charges financières	0,00	0,00	0,00
67	Charges exceptionnelles	0,00	0,00	0,00
68	Dot. aux amortissements et provisions	0,00	0,00	0,00
	Restes à réaliser – reports	0,00	0,00	0,00
	RECETTES (2)	0,00	17 000,00	17 000,00
	Recettes de l'exercice	0,00	17 000,00	17 000,00
013	Atténuations de charges	0,00	0,00	0,00
042	Opérat° ordre transfert entre sections	0,00	0,00	0,00
043	Opérat° ordre intérieur de la section	0,00	0,00	0,00
70	Produits des services, du domaine, vente	0,00	17 000,00	17 000,00
73	Impôts et taxes	0,00	0,00	0,00
74	Dotations et participations	0,00	0,00	0,00
75	Autres produits de gestion courante	0,00	0,00	0,00
76	Produits financiers	0,00	0,00	0,00
77	Produits exceptionnels	0,00	0,00	0,00
78	Reprise sur amortissements et provisions	0,00	0,00	0,00
	Restes à réaliser – reports	0,00	0,00	0,00
	SOLDE (2)	-5 000,00	-126 200,00	-131 200,00

(1)	Libellé	Sous-fonction 51				Sous-fonction 52			
		510 Services communs	511 Dispensaires, autres établissements sanitaires	512 Actions de prévention sanitaire	520 Services communs	521 Services à caractère social handicapés	522 Act ^e pour l'enfance et l'adolescence	523 Act ^e pour personnes en difficulté	524 Autres services
DEPENSES (2)									
	Dépenses de l'exercice								
	Charges à caractère général	5 000,00	0,00	0,00	5 000,00	0,00	9 000,00	0,00	129 200,00
011		5 000,00	0,00	0,00	5 000,00	0,00	9 000,00	0,00	129 200,00
012	Charges de personnel, frais assimilés	0,00	0,00	0,00	5 000,00	0,00	0,00	0,00	129 200,00
014	Atténuations de produits	0,00	0,00	0,00	0,00	0,00	0,00	0,00	0,00
022	Dépenses imprévues	0,00	0,00	0,00	0,00	0,00	0,00	0,00	0,00
023	Virement à la section d'investissement	0,00	0,00	0,00	0,00	0,00	0,00	0,00	0,00
042	Opérat ^e ordre transfert entre sections	0,00	0,00	0,00	0,00	0,00	0,00	0,00	0,00
043	Opérat ^e ordre intérieur de la section	0,00	0,00	0,00	0,00	0,00	0,00	0,00	0,00
65	Autres charges de gestion courante	0,00	0,00	0,00	0,00	0,00	9 000,00	0,00	0,00
656	Frais fonctionnement des groupes d'élus	0,00	0,00	0,00	0,00	0,00	0,00	0,00	0,00
66	Charges financières	0,00	0,00	0,00	0,00	0,00	0,00	0,00	0,00
67	Charges exceptionnelles	0,00	0,00	0,00	0,00	0,00	0,00	0,00	0,00
68	Dot. aux amortissements et provisions	0,00	0,00	0,00	0,00	0,00	0,00	0,00	0,00
	Restes à réaliser – reports	0,00	0,00	0,00	0,00	0,00	0,00	0,00	17 000,00
RECETTES (2)									
	Recettes de l'exercice								
	Atténuations de charges	0,00	0,00	0,00	0,00	0,00	0,00	0,00	0,00
013		0,00	0,00	0,00	0,00	0,00	0,00	0,00	0,00
042	Opérat ^e ordre transfert entre sections	0,00	0,00	0,00	0,00	0,00	0,00	0,00	0,00
043	Opérat ^e ordre intérieur de la section	0,00	0,00	0,00	0,00	0,00	0,00	0,00	0,00
70	Produits des services, du domaine, vente	0,00	0,00	0,00	0,00	0,00	0,00	0,00	17 000,00
73	Impôts et taxes	0,00	0,00	0,00	0,00	0,00	0,00	0,00	0,00
74	Dotations et participations	0,00	0,00	0,00	0,00	0,00	0,00	0,00	0,00
75	Autres produits de gestion courante	0,00	0,00	0,00	0,00	0,00	0,00	0,00	0,00
76	Produits financiers	0,00	0,00	0,00	0,00	0,00	0,00	0,00	0,00
77	Produits exceptionnels	0,00	0,00	0,00	0,00	0,00	0,00	0,00	0,00
78	Reprise sur amortissements et provisions	0,00	0,00	0,00	0,00	0,00	0,00	0,00	0,00
	Restes à réaliser – reports	0,00	0,00	0,00	-5 000,00	0,00	-9 000,00	0,00	-112 200,00
SOLDE (2)		-5 000,00	0,00	0,00	-5 000,00	0,00	-9 000,00	0,00	-112 200,00

(1) Pour le croisement par nature, le détail est fait selon le niveau de vote choisi par l'assemblée délibérante (chapitre, article ou article spécialisé).

(2) Le solde correspond à la différence entre les recettes et les dépenses. Les dépenses et les recettes correspondent à la somme des dépenses et des recettes de l'exercice ainsi que des restes à réaliser et des reports (lignes budgétaires 001 et 002). Les lignes reports 001 et 002 apparaissent à la colonne 01-Non ventilables.

IV – ANNEXES		IV
ELEMENTS DU BILAN		
PRESENTATION CROISEE PAR FONCTION – DETAIL FONCTIONNEMENT		
		A1.1

FONCTION 6 – Famille

(1)	Libellé	60 Services communs	61 Services en faveur des personnes âgées	62 Actions en faveur de la maternité	63 Aides à la famille	64 Crèches et garderies	Total
	DEPENSES (2)	0,00	0,00	0,00	0,00	0,00	0,00
	Depenses de l'exercice	0,00	0,00	0,00	0,00	0,00	0,00
011	Charges à caractère général	0,00	0,00	0,00	0,00	0,00	0,00
012	Charges de personnel, frais assimilés	0,00	0,00	0,00	0,00	0,00	0,00
014	Atténuations de produits	0,00	0,00	0,00	0,00	0,00	0,00
022	Depenses imprévues	0,00	0,00	0,00	0,00	0,00	0,00
023	Virement à la section d'investissement	0,00	0,00	0,00	0,00	0,00	0,00
042	Opérat° ordre transfert entre sections	0,00	0,00	0,00	0,00	0,00	0,00
043	Opérat° ordre intérieur de la section	0,00	0,00	0,00	0,00	0,00	0,00
55	Autres charges de gestion courante	0,00	0,00	0,00	0,00	0,00	0,00
556	Frais fonctionnement des groupes d'élus	0,00	0,00	0,00	0,00	0,00	0,00
66	Charges financières	0,00	0,00	0,00	0,00	0,00	0,00
67	Charges exceptionnelles	0,00	0,00	0,00	0,00	0,00	0,00
68	Dot. aux amortissements et provisions	0,00	0,00	0,00	0,00	0,00	0,00
	Restes à réaliser – reports	0,00	0,00	0,00	0,00	0,00	0,00
	RECETTES (2)	0,00	0,00	0,00	0,00	0,00	0,00
	Recettes de l'exercice	0,00	0,00	0,00	0,00	0,00	0,00
013	Atténuations de charges	0,00	0,00	0,00	0,00	0,00	0,00
042	Opérat° ordre transfert entre sections	0,00	0,00	0,00	0,00	0,00	0,00
043	Opérat° ordre intérieur de la section	0,00	0,00	0,00	0,00	0,00	0,00
70	Produits des services, du domaine, vente	0,00	0,00	0,00	0,00	0,00	0,00
73	Impôts et taxes	0,00	0,00	0,00	0,00	0,00	0,00
74	Dotations et participations	0,00	0,00	0,00	0,00	0,00	0,00
75	Autres produits de gestion courante	0,00	0,00	0,00	0,00	0,00	0,00
76	Produits financiers	0,00	0,00	0,00	0,00	0,00	0,00
77	Produits exceptionnels	0,00	0,00	0,00	0,00	0,00	0,00
78	Reprise sur amortissements et provisions	0,00	0,00	0,00	0,00	0,00	0,00
	Restes à réaliser – reports	0,00	0,00	0,00	0,00	0,00	0,00

GRAND BELFORT CA - BUDGET PRINCIPAL GBGA - BP - 2019

(1)	Libellé	60 Services communs	61 Services en faveur des personnes âgées	62 Actions en faveur de la maternité	63 Aides à la famille	64 Crèches et garderies	Total
	SOLDE (2)	0,00	0,00	0,00	0,00	0,00	0,00

(1) Pour le croisement par nature, le détail est fait selon le niveau de vote choisi par l'assemblée délibérante (chapitre, article ou article spécialisé).

(2) Le solde correspond à la différence entre les recettes et les dépenses. Les dépenses et les recettes correspondent à la somme des dépenses et des recettes de l'exercice ainsi que des restes à réaliser et des reports (lignes budgétaires 001 et 002). Les lignes reports 001 et 002 apparaissent à la colonne 01-Non ventilables.

IV – ANNEXES

ELEMENTS DU BILAN
PRESENTATION CROISEE PAR FONCTION – DETAIL FONCTIONNEMENT

A1.1

FONCTION 7 – Logement

(1)	Libellé	70 Services communs	71 Parc privé de la ville	72 Aide au secteur locatif	73 Aides à l'accession à la propriété	Total
	DEPENSES (2)	72 870,00	0,00	0,00	0,00	72 870,00
	Dépenses de l'exercice	72 870,00	0,00	0,00	0,00	72 870,00
011	Charges à caractère général	50 870,00	0,00	0,00	0,00	50 870,00
012	Charges de personnel, frais assimilés	0,00	0,00	0,00	0,00	0,00
014	Atténuations de produits	0,00	0,00	0,00	0,00	0,00
022	Depenses imprévues	0,00	0,00	0,00	0,00	0,00
023	Virament à la section d'investissement	0,00	0,00	0,00	0,00	0,00
042	Opérat° ordre transfert entre sections	0,00	0,00	0,00	0,00	0,00
043	Opérat° ordre Intérieur de la section	0,00	0,00	0,00	0,00	0,00
65	Autres charges de gestion courante	5 000,00	0,00	0,00	0,00	5 000,00
656	Frais fonctionnement des groupes d'étus	0,00	0,00	0,00	0,00	0,00
66	Charges financières	0,00	0,00	0,00	0,00	0,00
67	Charges exceptionnelles	17 000,00	0,00	0,00	0,00	17 000,00
68	Dot. aux amortissements et provisions	0,00	0,00	0,00	0,00	0,00
	Restes à réaliser – reports	0,00	0,00	0,00	0,00	0,00
	RECETTES (2)	40 000,00	0,00	0,00	0,00	40 000,00
	Recettes de l'exercice	40 000,00	0,00	0,00	0,00	40 000,00
013	Atténuations de charges	0,00	0,00	0,00	0,00	0,00
042	Opérat° ordre transfert entre sections	0,00	0,00	0,00	0,00	0,00
043	Opérat° ordre Intérieur de la section	0,00	0,00	0,00	0,00	0,00
70	Produits des services, du domaine, vente	0,00	0,00	0,00	0,00	0,00
73	Impôts et taxes	0,00	0,00	0,00	0,00	0,00
74	Dotations et participations	40 000,00	0,00	0,00	0,00	40 000,00
75	Autres produits de gestion courante	0,00	0,00	0,00	0,00	0,00
76	Produits financiers	0,00	0,00	0,00	0,00	0,00
77	Produits exceptionnels	0,00	0,00	0,00	0,00	0,00
78	Reprise sur amortissements et provisions	0,00	0,00	0,00	0,00	0,00
	Restes à réaliser – reports	0,00	0,00	0,00	0,00	0,00
	SOLDE (2)	-32 870,00	0,00	0,00	0,00	-32 870,00

(1) Pour le croisement par nature, le détail est fait selon le niveau de vote choisi par l'assemblée délibérante (chapitre, article ou article spécialisé).

(2) Le solde correspond à la différence entre les recettes et les dépenses. Les dépenses et les recettes correspondent à la somme des dépenses et des recettes de l'exercice ainsi que des restes à réaliser et des reports (lignes budgétaires 001 et 002). Les lignes reports 001 et 002 apparaissent à la colonne 01-Non ventilables.

IV – ANNEXES		IV
ELEMENTS DU BILAN		
PRESENTATION CROISEE PAR FONCTION – DETAIL FONCTIONNEMENT		
	A1.1	

FONCTION 8 – Aménagement et services urbains, environnement

(1)	Libellé	81 Services urbains	82 Aménagement urbain	83 Environnement	Total
	DEPENSES (2)				
	Depenses de l'exercice	15 783 025,73	1 210 281,00	90 500,00	17 083 806,73
011	Charges à caractère général	15 783 025,73	1 210 281,00	90 500,00	17 083 806,73
012	Charges de personnel, frais assimilés	11 276 655,00	141 500,00	74 100,00	11 492 255,00
014	Atténuations de produits	3 941 800,00	874 500,00	0,00	4 816 300,00
022	Depenses imprévues	0,00	0,00	0,00	0,00
023	Virement à la section d'investissement	0,00	0,00	0,00	0,00
042	Opérat° ordre transfert entre sections	0,00	0,00	0,00	0,00
043	Opérat° ordre intérieur de la section	0,00	0,00	0,00	0,00
65	Autres charges de gestion courante	496 000,00	194 281,00	16 400,00	706 681,00
656	Frais fonctionnement des groupes d'élus	0,00	0,00	0,00	0,00
66	Charges financières	0,00	0,00	0,00	0,00
67	Charges exceptionnelles	68 570,73	0,00	0,00	68 570,73
68	Dot. aux amortissements et provisions	0,00	0,00	0,00	0,00
	Restes à réaliser – reports	0,00	0,00	0,00	0,00
	RECETTES (2)	14 495 224,00	0,00	45 000,00	14 540 224,00
	Recettes de l'exercice	14 495 224,00	0,00	45 000,00	14 540 224,00
013	Atténuations de charges	1 000,00	0,00	0,00	1 000,00
042	Opérat° ordre transfert entre sections	0,00	0,00	0,00	0,00
043	Opérat° ordre intérieur de la section	0,00	0,00	0,00	0,00
70	Produits des services, du domaine, vente	750 000,00	0,00	0,00	750 000,00
73	Impôts et taxes	12 526 724,00	0,00	0,00	12 526 724,00
74	Dotations et participations	1 217 500,00	0,00	45 000,00	1 262 500,00
75	Autres produits de gestion courante	0,00	0,00	0,00	0,00
76	Produits financiers	0,00	0,00	0,00	0,00
77	Produits exceptionnels	0,00	0,00	0,00	0,00
78	Reprise sur amortissements et provisions	0,00	0,00	0,00	0,00
	Restes à réaliser – reports	0,00	0,00	0,00	0,00
	SOLDE (2)	-1 287 801,73	-1 210 281,00	-45 500,00	-2 543 582,73

(1)	Libellé	Sous-fonction 81										
		810 Services communs	811 Eau et assainissement	812 Collecte et traitement ordures ménagères	813 Propreté urbaine	814 Eclairage public	815 Transports urbains	816 Autres réseaux et services divers				
	DEPENSES (2)											
	Dépenses de l'exercice	444 300,00	109 650,00	15 003 475,73	108 000,00	79 600,00	36 000,00	2 000,00				
		444 300,00	109 650,00	15 003 475,73	108 000,00	79 600,00	36 000,00	2 000,00				
011	Charges à caractère général	53 000,00	109 650,00	10 924 405,00	108 000,00	79 600,00	0,00	2 000,00				
012	Charges de personnel, frais assimilés	0,00	0,00	3 941 800,00	0,00	0,00	0,00	0,00				
014	Atténuations de produits	0,00	0,00	0,00	0,00	0,00	0,00	0,00				
022	Dépenses imprévues	0,00	0,00	0,00	0,00	0,00	0,00	0,00				
023	Virement à la section d'investissement	0,00	0,00	0,00	0,00	0,00	0,00	0,00				
042	Opérat° ordre transfert entre sections	0,00	0,00	0,00	0,00	0,00	0,00	0,00				
043	Opérat° ordre intérieur de la section	0,00	0,00	0,00	0,00	0,00	0,00	0,00				
65	Autres charges de gestion courante	370 000,00	0,00	90 000,00	0,00	0,00	36 000,00	0,00				
656	Frais fonctionnement des groupes d'élus	0,00	0,00	0,00	0,00	0,00	0,00	0,00				
66	Charges financières	0,00	0,00	0,00	0,00	0,00	0,00	0,00				
67	Charges exceptionnelles	21 300,00	0,00	47 270,73	0,00	0,00	0,00	0,00				
68	Dot. aux amortissements et provisions	0,00	0,00	0,00	0,00	0,00	0,00	0,00				
	Restes à réaliser – reports	0,00	0,00	0,00	0,00	0,00	0,00	0,00				
	RECETTES (2)											
	Recettes de l'exercice	0,00	0,00	14 465 224,00	0,00	0,00	0,00	30 000,00				
		0,00	0,00	14 465 224,00	0,00	0,00	0,00	30 000,00				
013	Atténuations de charges	0,00	0,00	1 000,00	0,00	0,00	0,00	0,00				
042	Opérat° ordre transfert entre sections	0,00	0,00	0,00	0,00	0,00	0,00	0,00				
043	Opérat° ordre intérieur de la section	0,00	0,00	0,00	0,00	0,00	0,00	0,00				
70	Produits des services, du domaine, vente	0,00	0,00	720 000,00	0,00	0,00	0,00	30 000,00				
73	Impôts et taxes	0,00	0,00	12 526 724,00	0,00	0,00	0,00	0,00				
74	Dotations et participations	0,00	0,00	1 217 500,00	0,00	0,00	0,00	0,00				
75	Autres produits de gestion courante	0,00	0,00	0,00	0,00	0,00	0,00	0,00				
76	Produits financiers	0,00	0,00	0,00	0,00	0,00	0,00	0,00				

(1)	Libellé	Sous-fonction 81													
		810	811	812	813	814	815	816	817	818	819				
	Services communs														
77	Produits exceptionnels	0,00	0,00	0,00	0,00	0,00	0,00	0,00	0,00	0,00	0,00	0,00	0,00	0,00	0,00
78	Reprise sur amortissements et provisions	0,00	0,00	0,00	0,00	0,00	0,00	0,00	0,00	0,00	0,00	0,00	0,00	0,00	0,00
	Restes à réaliser – reports	0,00	0,00	0,00	0,00	0,00	0,00	0,00	0,00	0,00	0,00	0,00	0,00	0,00	0,00
	SOLDE (2)	-444 300,00	-109 650,00	-538 251,73	-108 000,00	-79 600,00	-36 000,00	28 000,00	20 200,00	20 200,00	20 200,00	20 200,00	20 200,00	20 200,00	20 200,00

(1)	Libellé	Sous-fonction 82												
		820	821	822	823	824	830	831	832	833	834			
	Services communs													
	Equipements de voirie													
	Voie communale et routes													
	Espaces verts urbains													
	Autres opérations d'aménagement urbain													
	Services communs													
	Aménagement des eaux													
	Act' spécif. lutte contre la pollution													
	Préservation du milieu naturel													
	DEPENSES (2)	929 938,00	0,00	0,00	0,00	280 343,00	9 800,00	10 000,00	50 500,00	20 200,00	20 200,00	20 200,00	20 200,00	20 200,00
	Depenses de l'exercice	929 938,00	0,00	0,00	0,00	280 343,00	9 800,00	10 000,00	50 500,00	20 200,00	20 200,00	20 200,00	20 200,00	20 200,00
011	Charges à caractère général	1 500,00	0,00	0,00	0,00	140 000,00	8 600,00	10 000,00	50 500,00	5 000,00	5 000,00	5 000,00	5 000,00	5 000,00
012	Charges de personnel, frais assimilés	874 500,00	0,00	0,00	0,00	0,00	0,00	0,00	0,00	0,00	0,00	0,00	0,00	0,00
014	Atténuations de produits	0,00	0,00	0,00	0,00	0,00	0,00	0,00	0,00	0,00	0,00	0,00	0,00	0,00
022	Depenses imprévues	0,00	0,00	0,00	0,00	0,00	0,00	0,00	0,00	0,00	0,00	0,00	0,00	0,00
023	Virement à la section d'investissement	0,00	0,00	0,00	0,00	0,00	0,00	0,00	0,00	0,00	0,00	0,00	0,00	0,00
042	Opérat° ordre transfert entre sections	0,00	0,00	0,00	0,00	0,00	0,00	0,00	0,00	0,00	0,00	0,00	0,00	0,00
043	Opérat° ordre intérieur de la section	0,00	0,00	0,00	0,00	0,00	0,00	0,00	0,00	0,00	0,00	0,00	0,00	0,00
65	Autres charges de gestion courante	53 938,00	0,00	0,00	0,00	140 343,00	1 200,00	0,00	0,00	0,00	0,00	0,00	0,00	15 200,00
656	Frais fonctionnement des groupes d'éclus	0,00	0,00	0,00	0,00	0,00	0,00	0,00	0,00	0,00	0,00	0,00	0,00	0,00
66	Charges financières	0,00	0,00	0,00	0,00	0,00	0,00	0,00	0,00	0,00	0,00	0,00	0,00	0,00
67	Charges exceptionnelles	0,00	0,00	0,00	0,00	0,00	0,00	0,00	0,00	0,00	0,00	0,00	0,00	0,00
68	Dot. aux amortissements et provisions	0,00	0,00	0,00	0,00	0,00	0,00	0,00	0,00	0,00	0,00	0,00	0,00	0,00
	Restes à réaliser – reports	0,00	0,00	0,00	0,00	0,00	0,00	0,00	0,00	0,00	0,00	0,00	0,00	0,00
	RECETTES (2)	0,00	0,00	0,00	0,00	0,00	45 000,00	0,00	45 000,00	0,00	0,00	0,00	0,00	0,00
	Recettes de l'exercice	0,00	0,00	0,00	0,00	0,00	45 000,00	0,00	45 000,00	0,00	0,00	0,00	0,00	0,00
013	Atténuations de charges	0,00	0,00	0,00	0,00	0,00	0,00	0,00	0,00	0,00	0,00	0,00	0,00	0,00
042	Opérat° ordre transfert entre sections	0,00	0,00	0,00	0,00	0,00	0,00	0,00	0,00	0,00	0,00	0,00	0,00	0,00
043	Opérat° ordre intérieur de la section	0,00	0,00	0,00	0,00	0,00	0,00	0,00	0,00	0,00	0,00	0,00	0,00	0,00
70	Produits des services, du domaine, vente	0,00	0,00	0,00	0,00	0,00	0,00	0,00	0,00	0,00	0,00	0,00	0,00	0,00

GRAND BELFORT CA - BUDGET PRINCIPAL GBGA - BP - 2019

(1)	Libellé	Sous-fonction 82						Sous fonction 83					
		820 Services communs	821 Equipements de voirie	822 Voirie communale et routes	823 Espaces verts urbains	824 Autres opérations d'aménagement urbain	830 Services communs	831 Aménagement des eaux	832 Act° spécif. lutte contre la pollution	833 Préservation du milieu naturel			
73	Impôts et taxes	0,00	0,00	0,00	0,00	0,00	0,00	0,00	0,00	0,00	0,00	0,00	
74	Dotations et participations	0,00	0,00	0,00	0,00	0,00	0,00	0,00	0,00	45 000,00	0,00	0,00	0,00
75	Autres produits de gestion courante	0,00	0,00	0,00	0,00	0,00	0,00	0,00	0,00	0,00	0,00	0,00	0,00
76	Produits financiers	0,00	0,00	0,00	0,00	0,00	0,00	0,00	0,00	0,00	0,00	0,00	0,00
77	Produits exceptionnels	0,00	0,00	0,00	0,00	0,00	0,00	0,00	0,00	0,00	0,00	0,00	0,00
78	Reprise sur amortissements et provisions	0,00	0,00	0,00	0,00	0,00	0,00	0,00	0,00	0,00	0,00	0,00	0,00
	Restes à réaliser – reports	0,00	0,00	0,00	0,00	0,00	0,00	0,00	0,00	0,00	0,00	0,00	0,00
	SOLDE (2)	-929 938,00	0,00	0,00	0,00	-280 343,00	0,00	0,00	-10 000,00	35 200,00	-50 500,00	-20 200,00	0,00

(1) Pour le croisement par nature, le détail est fait selon le niveau de vote choisi par l'assemblée délibérante (chapitre, article ou article spécialisé).

(2) Le solde correspond à la différence entre les recettes et les dépenses. Les dépenses et les recettes correspondent à la somme des dépenses et des recettes de l'exercice ainsi que des restes à réaliser et des reports (lignes budgétaires 001 et 002). Les lignes reports 001 et 002 apparaissent à la colonne 01-Non ventilables.

IV – ANNEXES

ELEMENTS DU BILAN
PRESENTATION CROISEE PAR FONCTION – DETAIL FONCTIONNEMENT

A1.1

FONCTION 9 – Action économique

(1)	Libellé	90 Interventions économiques	91 Foirs et marchés	92 Aides à l'agriculture et aux industries	93 Aides à l'énergie, indus. manufact., ETP	94 Aides commerce et services marchands	95 Aides au tourisme	96 Aides aux services publics	Total
	DEPENSES (2)	1 312 100,00	0,00	0,00	30 000,00	0,00	422 900,00	0,00	1 765 000,00
	Dépenses de l'exercice	1 312 100,00	0,00	0,00	30 000,00	0,00	422 900,00	0,00	1 765 000,00
011	Charges à caractère général	430 600,00	0,00	0,00	10 000,00	0,00	85 900,00	0,00	526 500,00
012	Charges de personnel, frais assimilés	0,00	0,00	0,00	0,00	0,00	7 000,00	0,00	7 000,00
014	Atténuations de produits	0,00	0,00	0,00	0,00	0,00	0,00	0,00	0,00
022	Dépenses imprévues	0,00	0,00	0,00	0,00	0,00	0,00	0,00	0,00
023	Virement à la section d'investissement	0,00	0,00	0,00	0,00	0,00	0,00	0,00	0,00
042	Opéar ^r ordre transfert entre sections	0,00	0,00	0,00	0,00	0,00	0,00	0,00	0,00
043	Opéar ^r ordre intérieur de la section	0,00	0,00	0,00	0,00	0,00	0,00	0,00	0,00
65	Autres charges de gestion courante	731 500,00	0,00	0,00	20 000,00	0,00	330 000,00	0,00	1 081 500,00
656	Frais fonctionnement des groupes d'élus	0,00	0,00	0,00	0,00	0,00	0,00	0,00	0,00
66	Charges financières	0,00	0,00	0,00	0,00	0,00	0,00	0,00	0,00
67	Charges exceptionnelles	150 000,00	0,00	0,00	0,00	0,00	0,00	0,00	150 000,00
68	Dot. aux amortissements et provisions	0,00	0,00	0,00	0,00	0,00	0,00	0,00	0,00
	Restes à réaliser – reports	0,00	0,00	0,00	0,00	0,00	0,00	0,00	0,00
	RECETTES (2)	100 000,00	0,00	0,00	36 000,00	0,00	23 700,00	0,00	159 700,00
	Recettes de l'exercice	100 000,00	0,00	0,00	36 000,00	0,00	23 700,00	0,00	159 700,00
013	Atténuations de charges	0,00	0,00	0,00	0,00	0,00	0,00	0,00	0,00
042	Opéar ^r ordre transfert entre sections	0,00	0,00	0,00	0,00	0,00	0,00	0,00	0,00
043	Opéar ^r ordre intérieur de la section	0,00	0,00	0,00	0,00	0,00	0,00	0,00	0,00
70	Produits des services, du domaine, vente	40 000,00	0,00	0,00	0,00	0,00	8 000,00	0,00	48 000,00

GRAND BELFORT CA - BUDGET PRINCIPAL GBGA - BP - 2019

(1)	Libellé	90 Interventions économiques	91 Foirs et marchés	92 Aides à l'agriculture et aux industries	93 Aides à l'énergie, indus. manufact., BTP	94 Aides commerce et services marchands	95 Aides au tourisme	96 Aides aux services publics	Total
73	Impôts et taxes	0,00	0,00	0,00	0,00	0,00	0,00	0,00	0,00
74	Dotations et participations	43 500,00	0,00	0,00	36 000,00	0,00	0,00	0,00	79 500,00
75	Autres produits de gestion courante	16 500,00	0,00	0,00	0,00	0,00	15 700,00	0,00	32 200,00
76	Produits financiers	0,00	0,00	0,00	0,00	0,00	0,00	0,00	0,00
77	Produits exceptionnels	0,00	0,00	0,00	0,00	0,00	0,00	0,00	0,00
78	Reprise sur amortissements et provisions	0,00	0,00	0,00	0,00	0,00	0,00	0,00	0,00
	Restes à réaliser – reports	0,00	0,00	0,00	0,00	0,00	0,00	0,00	0,00
	SOLDE (2)	-1 212 100,00	0,00	0,00	6 000,00	0,00	-399 200,00	0,00	-1 605 300,00

(1) Pour le croisement par nature, le détail est fait selon le niveau de vote choisi par l'assemblée délibérante (chapitre, article ou article spécialisé).

(2) Le solde correspond à la différence entre les recettes et les dépenses. Les dépenses et les recettes correspondent à la somme des dépenses et des recettes de l'exercice ainsi que des restes à réaliser et des reports (lignes budgétaires 001 et 002). Les lignes reports 001 et 002 apparaissent à la colonne 01-Non ventilables.

IV – ANNEXES

ELEMENTS DU BILAN
PRESENTATION CROISEE PAR FONCTION – DETAIL INVESTISSEMENT

IV

A1.2

FONCTION 0 – Services généraux des administrations publiques locales

(1)	Libelle	01 Opérations non ventilables	02 Administration générale	03 Justice	04 Coopérat° décentralisée, act° européen.	Total
	DEPENSES (2)					
	Dépenses de l'exercice	6 150 000,00	3 667 235,78	0,00	0,00	9 817 235,78
010	Stocks	0,00	0,00	0,00	0,00	0,00
020	Dépenses imprévues	0,00	0,00	0,00	0,00	0,00
040	Opérat° ordre transfert entre sections	0,00	0,00	0,00	0,00	0,00
041	Opérations patrimoniales	950 000,00	544 000,00	0,00	0,00	1 494 000,00
10	Dotations, fonds divers et réserves	0,00	0,00	0,00	0,00	0,00
13	Subventions d'investissement	0,00	0,00	0,00	0,00	0,00
16	Emprunts et dettes assimilées	5 200 000,00	0,00	0,00	0,00	5 200 000,00
18	Compte de liaison : affectat° (BA,régie)	0,00	0,00	0,00	0,00	0,00
20	Immobilisations incorporelles	0,00	144 180,00	0,00	0,00	144 180,00
204	Subventions d'équipement versées	0,00	1 400 000,00	0,00	0,00	1 400 000,00
21	Immobilisations corporelles	0,00	344 810,00	0,00	0,00	344 810,00
22	Immobilisations reçues en affectation	0,00	0,00	0,00	0,00	0,00
23	Immobilisations en cours	0,00	549 150,00	0,00	0,00	549 150,00
26	Participat° et créances rattachées	0,00	0,00	0,00	0,00	0,00
27	Autres immobilisations financières	0,00	45 730,00	0,00	0,00	45 730,00
	Opérations d'équipement	0,00	0,00	0,00	0,00	0,00
	Opérations pour compte de tiers	0,00	0,00	0,00	0,00	0,00
	Restes à réaliser – reports	0,00	639 365,78	0,00	0,00	639 365,78
	RECETTES (2)					
	Recettes de l'exercice	28 715 432,80	1 500,00	0,00	0,00	28 716 932,80
010	Stocks	22 390 565,75	1 500,00	0,00	0,00	22 392 065,75
021	Virement de la sect° de fonctionnement	0,00	0,00	0,00	0,00	0,00
024	Produits des cessions d'immobilisations	229 450,00	0,00	0,00	0,00	229 450,00
		0,00	0,00	0,00	0,00	0,00

GRAND BELFORT CA - BUDGET PRINCIPAL GBGA - BP - 2019

(1)	Libellé	01 Opérations non ventilables	02 Administration générale	03 Justice	04 Coopératif décentralisée, act* européen.	Total
040	Opérat* ordre transfert entre sections	5 057 785,00	1 500,00	0,00	0,00	5 059 285,00
041	Opérations patrimoniales	950 000,00	0,00	0,00	0,00	950 000,00
10	Dotations, fonds divers et réserves	5 524 049,75	0,00	0,00	0,00	5 524 049,75
13	Subventions d'investissement	0,00	0,00	0,00	0,00	0,00
16	Emprunts et dettes assimilées	10 629 281,00	0,00	0,00	0,00	10 629 281,00
18	Compte de liaison : affectat* (BA,régie)	0,00	0,00	0,00	0,00	0,00
20	Immobilisations incorporelles	0,00	0,00	0,00	0,00	0,00
204	Subventions d'équipement versées	0,00	0,00	0,00	0,00	0,00
21	Immobilisations corporelles	0,00	0,00	0,00	0,00	0,00
22	Immobilisations reçues en affectation	0,00	0,00	0,00	0,00	0,00
23	Immobilisations en cours	0,00	0,00	0,00	0,00	0,00
26	Participat* et créances rattachées	0,00	0,00	0,00	0,00	0,00
27	Autres immobilisations financières	0,00	0,00	0,00	0,00	0,00
Opérations pour compte de tiers		0,00	0,00	0,00	0,00	0,00
Restes à réaliser – reports		6 324 867,05	0,00	0,00	0,00	6 324 867,05
SOLDE (2)		22 565 432,80	-3 665 735,78	0,00	0,00	18 899 697,02

(1)	Libellé	Sous-fonction 02					Sous-fonction 04		
		020 Administrat* générale collectivité	021 Assemblées locale	022 Administration générale de l'état	023 Information, communication, publicité	024 Fêtes et cérémonies	025 Aides aux assoc. (non classées ailleurs)	026 Cimetières et pompes funèbres	041 Subvention globale
DEPENSES (2)									
Dépenses de l'exercice									
010	Stocks	0,00	0,00	0,00	0,00	0,00	0,00	0,00	0,00
020	Dépenses imprévues	0,00	0,00	0,00	0,00	0,00	0,00	0,00	0,00
040	Opérat* ordre transfert entre sections	0,00	0,00	0,00	0,00	0,00	0,00	0,00	0,00
041	Opérations patrimoniales	544 000,00	0,00	0,00	0,00	0,00	0,00	0,00	0,00
10	Dotations, fonds divers et réserves	0,00	0,00	0,00	0,00	0,00	0,00	0,00	0,00
13	Subventions d'investissement	0,00	0,00	0,00	0,00	0,00	0,00	0,00	0,00

(1)	Libellé	Sous-fonction 02										Sous-fonction 04	
		020 Administrat ^{re} générale collectivité	021 Assemblée locale	022 Administration générale de l'état	023 Information, communication, publicité	024 Fêtes et cérémonies	025 Aides aux assoc. (non classées ailleurs)	026 Cimetières et pompes funèbres	041 Subvention globale	048 Autres act ^{es} de coopérat ^{ive} décentralisée			
16	Emprunts et dettes assimilées	0,00	0,00	0,00	0,00	0,00	0,00	0,00	0,00	0,00	0,00	0,00	
18	Compte de liaison : affectat ^{ion} (BA,régie)	0,00	0,00	0,00	0,00	0,00	0,00	0,00	0,00	0,00	0,00	0,00	
20	Immobilisations incorporales	136 180,00	0,00	0,00	8 000,00	0,00	0,00	0,00	0,00	0,00	0,00	0,00	
204	Subventions d'équipement versées	1 400 000,00	0,00	0,00	0,00	0,00	0,00	0,00	0,00	0,00	0,00	0,00	
21	Immobilisations corporelles	339 110,00	0,00	0,00	5 700,00	0,00	0,00	0,00	0,00	0,00	0,00	0,00	
22	Immobilisations reçues en affectation	0,00	0,00	0,00	0,00	0,00	0,00	0,00	0,00	0,00	0,00	0,00	
23	Immobilisations en cours	549 150,00	0,00	0,00	0,00	0,00	0,00	0,00	0,00	0,00	0,00	0,00	
26	Participat ^{ion} et créances rattachées	0,00	0,00	0,00	0,00	0,00	0,00	0,00	0,00	0,00	0,00	0,00	
27	Autres immobilisations financières	45 730,00	0,00	0,00	0,00	0,00	0,00	0,00	0,00	0,00	0,00	0,00	
	Opérations d'équipement	0,00	0,00	0,00	0,00	0,00	0,00	0,00	0,00	0,00	0,00	0,00	
	Opérations pour compte de tiers	0,00	0,00	0,00	0,00	0,00	0,00	0,00	0,00	0,00	0,00	0,00	
	Restes à réaliser - reports	636 034,98	0,00	0,00	4 330,80	0,00	0,00	0,00	0,00	0,00	0,00	0,00	
	RECETTES (2)	1 500,00	0,00	0,00	0,00	0,00	0,00	0,00	0,00	0,00	0,00	0,00	
	Recettes de l'exercice	1 500,00	0,00	0,00	0,00	0,00	0,00	0,00	0,00	0,00	0,00	0,00	
010	Stocks	0,00	0,00	0,00	0,00	0,00	0,00	0,00	0,00	0,00	0,00	0,00	
021	Virement de la sect ^{ion} de fonctionnement	0,00	0,00	0,00	0,00	0,00	0,00	0,00	0,00	0,00	0,00	0,00	
024	Produits des cessions d'immobilisations	0,00	0,00	0,00	0,00	0,00	0,00	0,00	0,00	0,00	0,00	0,00	
040	Opérat ^{ion} ordre transfert entre sections	1 500,00	0,00	0,00	0,00	0,00	0,00	0,00	0,00	0,00	0,00	0,00	
041	Opérations patrimoniales	0,00	0,00	0,00	0,00	0,00	0,00	0,00	0,00	0,00	0,00	0,00	
10	Dotations, fonds divers et réserves	0,00	0,00	0,00	0,00	0,00	0,00	0,00	0,00	0,00	0,00	0,00	
13	Subventions d'investissement	0,00	0,00	0,00	0,00	0,00	0,00	0,00	0,00	0,00	0,00	0,00	

GRAND BELFORT CA - BUDGET PRINCIPAL GBCA - BP - 2019

(1)	Libellé	Sous-fonction 02							Sous-fonction 04		
		020 Administrat° générale collectivité	021 Assemblée locale	022 Administration générale de l'état	023 Information, communication, publicité	024 Fêtes et cérémonies	025 Aides aux assoc. (non classées ailleurs)	026 Cimetières et pompes funébres	041 Subvention globale	048 Autres act° de coopérat° décentralisée	
16	Emprunts et dettes assimilées	0,00	0,00	0,00	0,00	0,00	0,00	0,00	0,00	0,00	0,00
18	Compte de liaison : affectat° (BA,régie)	0,00	0,00	0,00	0,00	0,00	0,00	0,00	0,00	0,00	0,00
20	Immobilisations incorporelles	0,00	0,00	0,00	0,00	0,00	0,00	0,00	0,00	0,00	0,00
204	Subventions d'équipement versées	0,00	0,00	0,00	0,00	0,00	0,00	0,00	0,00	0,00	0,00
21	Immobilisations corporelles	0,00	0,00	0,00	0,00	0,00	0,00	0,00	0,00	0,00	0,00
22	Immobilisations reçues en affectation	0,00	0,00	0,00	0,00	0,00	0,00	0,00	0,00	0,00	0,00
23	Immobilisations en cours	0,00	0,00	0,00	0,00	0,00	0,00	0,00	0,00	0,00	0,00
26	Participat° et créances rattachées	0,00	0,00	0,00	0,00	0,00	0,00	0,00	0,00	0,00	0,00
27	Autres immobilisations financières	0,00	0,00	0,00	0,00	0,00	0,00	0,00	0,00	0,00	0,00
Opérations pour compte de tiers		0,00	0,00	0,00	0,00	0,00	0,00	0,00	0,00	0,00	0,00
Restes à réaliser – reports		0,00	0,00	0,00	0,00	0,00	0,00	0,00	0,00	0,00	0,00
SOLDE (2)		-3 647 704,98	0,00	0,00	-18 030,80	0,00	0,00	0,00	0,00	0,00	0,00

(1) Pour le croisement par nature, le détail est fait selon le niveau de vote choisi par l'assemblée délibérante (chapitre, article ou article spécialisé).

(2) Le solde correspond à la différence entre les recettes et les dépenses. Les dépenses et les recettes correspondant à la somme des dépenses et des recettes de l'exercice ainsi que des restes à réaliser et des reports (lignes budgétaires 001 et 002). Les lignes reports 001 et 002 apparaissent à la colonne 01-Non ventilables.

IV – ANNEXES
ELEMENTS DU BILAN
PRESENTATION CROISEE PAR FONCTION – DETAIL INVESTISSEMENT

IV
A1.2

FONCTION 1 – Sécurité et salubrité publiques

(1)	Libellé	11 Sécurité intérieure	12 Hygiène et salubrité publique	Total
	DEPENSES (2)	135 010,83	0,00	135 010,83
	Dépenses de l'exercice	116 000,00	0,00	116 000,00
010	Stocks	0,00	0,00	0,00
020	Dépenses imprévues	0,00	0,00	0,00
040	Opérat° ordre transfert entre sections	0,00	0,00	0,00
041	Opérations patrimoniales	0,00	0,00	0,00
10	Dotations, fonds divers et réserves	0,00	0,00	0,00
13	Subventions d'investissement	0,00	0,00	0,00
16	Emprunts et dettes assimilées	0,00	0,00	0,00
18	Compte de liaison : affectat° (BA, régle)	0,00	0,00	0,00
20	Immobilisations incorporelles	0,00	0,00	0,00
204	Subventions d'équipement versées	0,00	0,00	0,00
21	Immobilisations corporelles	51 000,00	0,00	51 000,00
22	Immobilisations reçues en affectation	0,00	0,00	0,00
23	Immobilisations en cours	65 000,00	0,00	65 000,00
26	Participat° et créances rattachées	0,00	0,00	0,00
27	Autres immobilisations financières	0,00	0,00	0,00
	Opérations d'équipement	0,00	0,00	0,00
	Opérations pour compte de tiers	0,00	0,00	0,00
	Restes à réaliser – reports	19 010,83	0,00	19 010,83
	RECETTES (2)	0,00	0,00	0,00
	Recettes de l'exercice	0,00	0,00	0,00
010	Stocks	0,00	0,00	0,00
021	Virement de la sect° de fonctionnement	0,00	0,00	0,00
024	Produits des cessions d'immobilisations	0,00	0,00	0,00
040	Opérat° ordre transfert entre sections	0,00	0,00	0,00

GRAND BELFORT CA - BUDGET PRINCIPAL GBGA - BP - 2019

(1)	Libellé	11 Sécurité intérieure	12 Hygiène et salubrité publique	Total
041	Opérations patrimoniales	0,00	0,00	0,00
10	Dotations, fonds divers et réserves	0,00	0,00	0,00
13	Subventions d'investissement	0,00	0,00	0,00
16	Emprunts et dettes assimilées	0,00	0,00	0,00
18	Compte de liaison : affectat* (BA,régie)	0,00	0,00	0,00
20	Immobilisations incorporelles	0,00	0,00	0,00
204	Subventions d'équipement versées	0,00	0,00	0,00
21	Immobilisations corporelles	0,00	0,00	0,00
22	Immobilisations reçues en affectation	0,00	0,00	0,00
23	Immobilisations en cours	0,00	0,00	0,00
26	Participat* et créances rattachées	0,00	0,00	0,00
27	Autres immobilisations financières	0,00	0,00	0,00
Opérations pour compte de tiers				
Restes à réaliser – reports				
		-135 010,83	0,00	-135 010,83
SOLDE (2)				

(1)	Libellé	Sous-fonction 11				114 Autres services de protection civile
		110 Services communs	111 Police nationale	112 Police municipale	113 Pompiers, incendies et secours	
DEPENSES (2)						
Dépenses de l'exercice						
010	Stocks				101 751,83	0,00
020	Dépenses imprévues	31 000,00	0,00	0,00	85 000,00	0,00
040	Opérat* ordre transfert entre sections	0,00	0,00	0,00	0,00	0,00
041	Opérations patrimoniales	0,00	0,00	0,00	0,00	0,00
10	Dotations, fonds divers et réserves	0,00	0,00	0,00	0,00	0,00
13	Subventions d'investissement	0,00	0,00	0,00	0,00	0,00
16	Emprunts et dettes assimilées	0,00	0,00	0,00	0,00	0,00
18	Compte de liaison : affectat* (BA,régie)	0,00	0,00	0,00	0,00	0,00
20	Immobilisations incorporelles	0,00	0,00	0,00	0,00	0,00
204	Subventions d'équipement versées	0,00	0,00	0,00	0,00	0,00
21	Immobilisations corporelles	31 000,00	0,00	0,00	20 000,00	0,00

(1)	Libellé	Sous-fonction 11				
		110 Services communs	111 Police nationale	112 Police municipale	113 Pompiers, incendies et secours	114 Autres services de protection civile
22	Immobilisations reçues en affectation	0,00	0,00	0,00	0,00	0,00
23	Immobilisations en cours	0,00	0,00	0,00	65 000,00	0,00
26	Participat° et créances rattachées	0,00	0,00	0,00	0,00	0,00
27	Autres immobilisations financières	0,00	0,00	0,00	0,00	0,00
	Opérations d'équipement	0,00	0,00	0,00	0,00	0,00
	Opérations pour compte de tiers	0,00	0,00	0,00	0,00	0,00
	Restes à réaliser – reports	2 259,00	0,00	0,00	16 751,83	0,00
	RECETTES (2)	0,00	0,00	0,00	0,00	0,00
	Recettes de l'exercice	0,00	0,00	0,00	0,00	0,00
010	Stocks	0,00	0,00	0,00	0,00	0,00
021	Virement de la sect° de fonctionnement	0,00	0,00	0,00	0,00	0,00
024	Produits des cessions d'immobilisations	0,00	0,00	0,00	0,00	0,00
040	Opérat° ordre transfert entre sections	0,00	0,00	0,00	0,00	0,00
041	Opérations patrimoniales	0,00	0,00	0,00	0,00	0,00
10	Dotations, fonds divers et réserves	0,00	0,00	0,00	0,00	0,00
13	Subventions d'investissement	0,00	0,00	0,00	0,00	0,00
16	Emprunts et dettes assimilées	0,00	0,00	0,00	0,00	0,00
18	Compte de liaison : affectat° (BA,régie)	0,00	0,00	0,00	0,00	0,00
20	Immobilisations incorporelles	0,00	0,00	0,00	0,00	0,00
204	Subventions d'équipement versées	0,00	0,00	0,00	0,00	0,00
21	Immobilisations corporelles	0,00	0,00	0,00	0,00	0,00
22	Immobilisations reçues en affectation	0,00	0,00	0,00	0,00	0,00
23	Immobilisations en cours	0,00	0,00	0,00	0,00	0,00
26	Participat° et créances rattachées	0,00	0,00	0,00	0,00	0,00
27	Autres immobilisations financières	0,00	0,00	0,00	0,00	0,00
	Opérations pour compte de tiers	0,00	0,00	0,00	0,00	0,00
	Restes à réaliser – reports	0,00	0,00	0,00	0,00	0,00
	SOLDE (2)	-33 259,00	0,00	0,00	-101 751,83	0,00

(1) Pour le croisement par nature, le détail est fait selon le niveau de vote choisi par l'assemblée délibérante (chapitre, article ou article spécialisé).

(2) Le solde correspond à la différence entre les recettes et les dépenses. Les dépenses et les recettes correspondent à la somme des dépenses et des recettes de l'exercice ainsi que des restes à réaliser et des reports (lignes budgétaires 001 et 002). Les lignes reports 001 et 002 apparaissent à la colonne 01-Non ventilables.

IV – ANNEXES	IV
ELEMENTS DU BILAN PRESENTATION CROISEE PAR FONCTION – DETAIL INVESTISSEMENT	A1.2

FONCTION 2 – Enseignement - Formation

(1)	Libellé	20 Services communs	21 Enseignement du premier degré	22 Enseignement du deuxième degré	23 Enseignement supérieur	24 Formation continue	25 Services annexes de l'enseignement	Total
	DEPENSES (2)	360 000,00	0,00	0,00	343 000,00	0,00	0,00	703 000,00
	Dépenses de l'exercice	360 000,00	0,00	0,00	343 000,00	0,00	0,00	703 000,00
010	Stocks	0,00	0,00	0,00	0,00	0,00	0,00	0,00
020	Dépenses imprévues	0,00	0,00	0,00	0,00	0,00	0,00	0,00
040	Opérat* ordre transfert entre sections	0,00	0,00	0,00	0,00	0,00	0,00	0,00
041	Opérations patrimoniales	0,00	0,00	0,00	0,00	0,00	0,00	0,00
10	Dotations, fonds divers et réserves	0,00	0,00	0,00	0,00	0,00	0,00	0,00
13	Subventions d'investissement	0,00	0,00	0,00	0,00	0,00	0,00	0,00
16	Emprunts et dettes assimilées	0,00	0,00	0,00	0,00	0,00	0,00	0,00
18	Compte de liaison : affectat* (BA,régie)	0,00	0,00	0,00	0,00	0,00	0,00	0,00
20	Immobilisations incorporelles	0,00	0,00	0,00	82 500,00	0,00	0,00	82 500,00
204	Subventions d'équipement versées	0,00	0,00	0,00	260 500,00	0,00	0,00	260 500,00
21	Immobilisations corporelles	360 000,00	0,00	0,00	0,00	0,00	0,00	360 000,00
22	Immobilisations reçues en affectation	0,00	0,00	0,00	0,00	0,00	0,00	0,00
23	Immobilisations en cours	0,00	0,00	0,00	0,00	0,00	0,00	0,00
26	Participat* et créances rattachées	0,00	0,00	0,00	0,00	0,00	0,00	0,00
27	Autres immobilisations financières	0,00	0,00	0,00	0,00	0,00	0,00	0,00
	Opérations d'équipement	0,00	0,00	0,00	0,00	0,00	0,00	0,00
	Opérations pour compte de tiers	0,00	0,00	0,00	0,00	0,00	0,00	0,00
	Restes à réaliser – reports	0,00	0,00	0,00	0,00	0,00	0,00	0,00
	RECETTES (2)	0,00	0,00	0,00	0,00	0,00	0,00	0,00
	Recettes de l'exercice	0,00	0,00	0,00	0,00	0,00	0,00	0,00
010	Stocks	0,00	0,00	0,00	0,00	0,00	0,00	0,00

(1)	Libellé	20 Services communs	21 Enseignement du premier degré	22 Enseignement du deuxième degré	23 Enseignement supérieur	24 Formation continue	25 Services annexes de l'enseignement	Total
021	Virement de la sect ^e de fonctionnement	0,00	0,00	0,00	0,00	0,00	0,00	0,00
024	Produits des cessions d'immobilisations	0,00	0,00	0,00	0,00	0,00	0,00	0,00
040	Opérat ^e ordre transfert entre sections	0,00	0,00	0,00	0,00	0,00	0,00	0,00
041	Opérations patrimoniales	0,00	0,00	0,00	0,00	0,00	0,00	0,00
10	Dotations, fonds divers et réserves	0,00	0,00	0,00	0,00	0,00	0,00	0,00
13	Subventions d'investissement	0,00	0,00	0,00	0,00	0,00	0,00	0,00
16	Emprunts et dettes assimilées	0,00	0,00	0,00	0,00	0,00	0,00	0,00
18	Compte de liaison : affectat ^e (BA,régie)	0,00	0,00	0,00	0,00	0,00	0,00	0,00
20	Immobilisations incorporelles	0,00	0,00	0,00	0,00	0,00	0,00	0,00
204	Subventions d'équipement versées	0,00	0,00	0,00	0,00	0,00	0,00	0,00
21	Immobilisations corporelles	0,00	0,00	0,00	0,00	0,00	0,00	0,00
22	Immobilisations reçues en affectation	0,00	0,00	0,00	0,00	0,00	0,00	0,00
23	Immobilisations en cours	0,00	0,00	0,00	0,00	0,00	0,00	0,00
26	Participat ^e et créances rattachées	0,00	0,00	0,00	0,00	0,00	0,00	0,00
27	Autres immobilisations financières	0,00	0,00	0,00	0,00	0,00	0,00	0,00
Opérations pour compte de tiers		0,00	0,00	0,00	0,00	0,00	0,00	0,00
Restes à réaliser – reports		0,00	0,00	0,00	0,00	0,00	0,00	0,00
SOLDE (2)		-360 000,00	0,00	0,00	-343 000,00	0,00	0,00	-703 000,00

(1)	Libellé	Sous-fonction 21				Sous-fonction 25				
		211 Ecoles maternelles	212 Ecoles primaires	213 Classes regroupées	251 Hébergement et restauration scolaire	252 Transports scolaires	253 Sport scolaire	254 Médecine scolaire	255 Classes de découverte et autres services	
DEPENSES (2)		0,00	0,00	0,00	0,00	0,00	0,00	0,00	0,00	
Dépenses de l'exercice		0,00	0,00	0,00	0,00	0,00	0,00	0,00	0,00	
010	Stocks	0,00	0,00	0,00	0,00	0,00	0,00	0,00	0,00	
020	Depenses Imprévues	0,00	0,00	0,00	0,00	0,00	0,00	0,00	0,00	
040	Opérat ^e ordre transfert entre sections	0,00	0,00	0,00	0,00	0,00	0,00	0,00	0,00	

(1)	Libellé	Sous-fonction 21				Sous-fonction 25				
		211 Ecoles maternelles	212 Ecoles primaires	213 Classes regroupées	251 Hébergement et restauration scolaire	252 Transports scolaires	253 Sport scolaire	254 Médecine scolaire	255 Classes de découverte et autres services	
041	Opérations patrimoniales	0,00	0,00	0,00	0,00	0,00	0,00	0,00	0,00	
10	Dotations, fonds divers et réserves	0,00	0,00	0,00	0,00	0,00	0,00	0,00	0,00	
13	Subventions d'investissement	0,00	0,00	0,00	0,00	0,00	0,00	0,00	0,00	
16	Emprunts et dettes assimilées	0,00	0,00	0,00	0,00	0,00	0,00	0,00	0,00	
18	Compte de liaison : affectat* (BA,régie)	0,00	0,00	0,00	0,00	0,00	0,00	0,00	0,00	
20	Immobilisations incorporelles	0,00	0,00	0,00	0,00	0,00	0,00	0,00	0,00	
204	Subventions d'équipement versées	0,00	0,00	0,00	0,00	0,00	0,00	0,00	0,00	
21	Immobilisations corporelles	0,00	0,00	0,00	0,00	0,00	0,00	0,00	0,00	
22	Immobilisations reçues en affectation	0,00	0,00	0,00	0,00	0,00	0,00	0,00	0,00	
23	Immobilisations en cours	0,00	0,00	0,00	0,00	0,00	0,00	0,00	0,00	
26	Participat* et créances rattachées	0,00	0,00	0,00	0,00	0,00	0,00	0,00	0,00	
27	Autres immobilisations financières	0,00	0,00	0,00	0,00	0,00	0,00	0,00	0,00	
Opérations d'équipement		0,00	0,00	0,00	0,00	0,00	0,00	0,00	0,00	
Opérations pour compte de tiers		0,00	0,00	0,00	0,00	0,00	0,00	0,00	0,00	
Restes à réaliser – reports		0,00	0,00	0,00	0,00	0,00	0,00	0,00	0,00	
RECETTES (2)		0,00	0,00	0,00	0,00	0,00	0,00	0,00	0,00	
Recettes de l'exercice		0,00	0,00	0,00	0,00	0,00	0,00	0,00	0,00	
010	Stocks	0,00	0,00	0,00	0,00	0,00	0,00	0,00	0,00	
021	Virement de la sec* de fonctionnement	0,00	0,00	0,00	0,00	0,00	0,00	0,00	0,00	
024	Produits des cessions d'immobilisations	0,00	0,00	0,00	0,00	0,00	0,00	0,00	0,00	
040	Opérat* ordre transfert entre sections	0,00	0,00	0,00	0,00	0,00	0,00	0,00	0,00	
041	Opérations patrimoniales	0,00	0,00	0,00	0,00	0,00	0,00	0,00	0,00	
10	Dotations, fonds divers et réserves	0,00	0,00	0,00	0,00	0,00	0,00	0,00	0,00	
13	Subventions d'investissement	0,00	0,00	0,00	0,00	0,00	0,00	0,00	0,00	
16	Emprunts et dettes assimilées	0,00	0,00	0,00	0,00	0,00	0,00	0,00	0,00	
18	Compte de liaison : affectat* (BA,régie)	0,00	0,00	0,00	0,00	0,00	0,00	0,00	0,00	
20	Immobilisations incorporelles	0,00	0,00	0,00	0,00	0,00	0,00	0,00	0,00	
204	Subventions d'équipement versées	0,00	0,00	0,00	0,00	0,00	0,00	0,00	0,00	
21	Immobilisations corporelles	0,00	0,00	0,00	0,00	0,00	0,00	0,00	0,00	
22	Immobilisations reçues en affectation	0,00	0,00	0,00	0,00	0,00	0,00	0,00	0,00	

GRAND BELFORT CA - BUDGET PRINCIPAL GBCA - BP - 2019

(1)	Libellé	Sous-fonction 21					Sous-fonction 25				
		211 Ecoles maternelles	212 Ecoles primaires	213 Classes regroupées	251 Hébergement et restauration scolaire	252 Transports scolaires	253 Sport scolaire	254 Médecine scolaire	255 Classes de découverte et autres services		
23	Immobilisations en cours	0,00	0,00	0,00	0,00	0,00	0,00	0,00	0,00		
26	Participat° et créances rattachées	0,00	0,00	0,00	0,00	0,00	0,00	0,00	0,00		
27	Autres immobilisations financières	0,00	0,00	0,00	0,00	0,00	0,00	0,00	0,00		
Opérations pour compte de tiers		0,00	0,00	0,00	0,00	0,00	0,00	0,00	0,00		
Restes à réaliser - reports		0,00	0,00	0,00	0,00	0,00	0,00	0,00	0,00		
SOLDE (2)		0,00	0,00	0,00	0,00	0,00	0,00	0,00	0,00		

(1) Pour le croisement par nature, le détail est fait selon le niveau de vote choisi par l'assemblée délibérante (chapitre, article ou article spécialisé).

(2) Le solde correspond à la différence entre les recettes et les dépenses. Les dépenses et les recettes correspondent à la somme des dépenses et des recettes de l'exercice ainsi que des restes à réaliser et des reports (lignes budgétaires 001 et 002). Les lignes reports 001 et 002 apparaissent à la colonne 01-Non ventilables.

IV – ANNEXES	IV
ELEMENTS DU BILAN	
PRESENTATION CROISEE PAR FONCTION – DETAIL INVESTISSEMENT	A1.2

FONCTION 3 – Culture

(1)	Libellé	30 Services communs	31 Expression artistique	32 Conservation et diffusion des patrimoine	33 Action culturelle	Total
	DEPENSES (2)					
	Dépenses de l'exercice	0,00	311 055,48	144 854,20	60 000,00	515 909,68
010	Stocks	0,00	0,00	0,00	0,00	0,00
020	Dépenses imprévues	0,00	0,00	0,00	0,00	0,00
040	<i>Opérat° ordre transfert entre sections</i>	0,00	0,00	0,00	0,00	0,00
041	<i>Opérations patrimoniales</i>	0,00	0,00	0,00	0,00	0,00
10	Dotations, fonds divers et réserves	0,00	0,00	0,00	0,00	0,00
13	Subventions d'investissement	0,00	0,00	0,00	0,00	0,00
16	Emprunts et dettes assimilées	0,00	0,00	0,00	0,00	0,00
18	Compte de liaison : affectat° (BA,régie)	0,00	0,00	0,00	0,00	0,00
20	Immobilisations incorporelles	0,00	0,00	0,00	0,00	0,00
204	Subventions d'équipement versées	0,00	180 000,00	60 000,00	60 000,00	300 000,00
21	Immobilisations corporelles	0,00	67 000,00	0,00	0,00	67 000,00
22	Immobilisations reçues en affectation	0,00	0,00	0,00	0,00	0,00
23	Immobilisations en cours	0,00	52 000,00	70 000,00	0,00	122 000,00
26	Participat° et créances rattachées	0,00	0,00	0,00	0,00	0,00
27	Autres immobilisations financières	0,00	0,00	0,00	0,00	0,00
	Opérations d'équipement					
	Opérations pour compte de tiers					
	Restes à réaliser – reports	0,00	12 055,48	14 854,20	0,00	26 909,68
	RECETTES (2)					
	Recettes de l'exercice	0,00	0,00	0,00	0,00	0,00
010	Stocks	0,00	0,00	0,00	0,00	0,00
021	<i>Virement de la sect° de fonctionnement</i>	0,00	0,00	0,00	0,00	0,00
024	Produits des cessions d'immobilisations	0,00	0,00	0,00	0,00	0,00

(1)	Libellé	Services communs		Expression artistique		Conservation et diffusion des patrimoines		Action culturelle		Total
		30		31		32		33		
040	Opérat° ordre transfert entre sections		0,00		0,00		0,00		0,00	0,00
041	Opérations patrimoniales		0,00		0,00		0,00		0,00	0,00
10	Dotations, fonds divers et réserves		0,00		0,00		0,00		0,00	0,00
13	Subventions d'investissement		0,00		0,00		0,00		0,00	0,00
16	Emprunts et dettes assimilées		0,00		0,00		0,00		0,00	0,00
18	Compte de liaison : affectat° (BA,régie)		0,00		0,00		0,00		0,00	0,00
20	Immobilisations incorporelles		0,00		0,00		0,00		0,00	0,00
204	Subventions d'équipement versées		0,00		0,00		0,00		0,00	0,00
21	Immobilisations corporelles		0,00		0,00		0,00		0,00	0,00
22	Immobilisations reçues en affectation		0,00		0,00		0,00		0,00	0,00
23	Immobilisations en cours		0,00		0,00		0,00		0,00	0,00
26	Participat° et créances rattachées		0,00		0,00		0,00		0,00	0,00
27	Autres immobilisations financières		0,00		0,00		0,00		0,00	0,00
Opérations pour compte de tiers			0,00		0,00		0,00		0,00	0,00
Restes à réaliser – reports			0,00		0,00		0,00		0,00	0,00
SOLDE (2)			0,00		-311 055,48		-144 854,20		-60 000,00	-515 909,68

(1)	Libellé	Sous-fonction 31					Sous-fonction 32			
		311	312	313	314	321	322	323	324	
DEPENSES (2)		281 055,48	0,00	30 000,00	0,00	0,00	0,00	0,00	144 854,20	
Dépenses de l'exercice		289 000,00	0,00	30 000,00	0,00	0,00	0,00	0,00	130 000,00	
010	Stocks	0,00	0,00	0,00	0,00	0,00	0,00	0,00	0,00	
020	Dépenses imprévues	0,00	0,00	0,00	0,00	0,00	0,00	0,00	0,00	
040	Opérat° ordre transfert entre sections	0,00	0,00	0,00	0,00	0,00	0,00	0,00	0,00	
041	Opérations patrimoniales	0,00	0,00	0,00	0,00	0,00	0,00	0,00	0,00	
10	Dotations, fonds divers et réserves	0,00	0,00	0,00	0,00	0,00	0,00	0,00	0,00	
13	Subventions d'investissement	0,00	0,00	0,00	0,00	0,00	0,00	0,00	0,00	
16	Emprunts et dettes assimilées	0,00	0,00	0,00	0,00	0,00	0,00	0,00	0,00	
18	Compte de liaison : affectat° (BA,régie)	0,00	0,00	0,00	0,00	0,00	0,00	0,00	0,00	
20	Immobilisations incorporelles	0,00	0,00	0,00	0,00	0,00	0,00	0,00	0,00	

GRAND BELFORT CA - BUDGET PRINCIPAL GBCA - BP - 2019

(1)	Libellé	Sous-fonction 31					Sous-fonction 32					
		311 Expression musicale, lyrique et choré.	312 Arts plastiques, activités artistiques	313 Théâtres	314 Cinémas et autres salles de spectacles	321 Bibliothèques et médiathèques	322 Musées	323 Archives	324 Entretien du patrimoine culturel			
204	Subventions d'équipement versées	150 000,00	0,00	30 000,00	0,00	0,00	0,00	0,00	60 000,00	0,00	0,00	0,00
21	Immobilisations corporelles	67 000,00	0,00	0,00	0,00	0,00	0,00	0,00	0,00	0,00	0,00	0,00
22	Immobilisations reçues en affectation	0,00	0,00	0,00	0,00	0,00	0,00	0,00	0,00	0,00	0,00	0,00
23	Immobilisations en cours	52 000,00	0,00	0,00	0,00	0,00	0,00	0,00	0,00	0,00	0,00	70 000,00
26	Participat* et créances rattachées	0,00	0,00	0,00	0,00	0,00	0,00	0,00	0,00	0,00	0,00	0,00
27	Autres immobilisations financières	0,00	0,00	0,00	0,00	0,00	0,00	0,00	0,00	0,00	0,00	0,00
Opérations d'équipement												
Opérations pour compte de tiers												
Restes à réaliser – reports		12 055,48	0,00	0,00	0,00	0,00	0,00	0,00	0,00	0,00	0,00	14 854,20
RECETTES (2)		0,00	0,00	0,00	0,00	0,00	0,00	0,00	0,00	0,00	0,00	0,00
Recettes de l'exercice		0,00	0,00	0,00	0,00	0,00	0,00	0,00	0,00	0,00	0,00	0,00
010	Stocks	0,00	0,00	0,00	0,00	0,00	0,00	0,00	0,00	0,00	0,00	0,00
021	Virement de la sect* de fonctionnement	0,00	0,00	0,00	0,00	0,00	0,00	0,00	0,00	0,00	0,00	0,00
024	Produits des cessions d'immobilisations	0,00	0,00	0,00	0,00	0,00	0,00	0,00	0,00	0,00	0,00	0,00
040	Opérat* ordre transfert entre sections	0,00	0,00	0,00	0,00	0,00	0,00	0,00	0,00	0,00	0,00	0,00
041	Opérations patrimoniales	0,00	0,00	0,00	0,00	0,00	0,00	0,00	0,00	0,00	0,00	0,00
10	Dotations, fonds divers et réserves	0,00	0,00	0,00	0,00	0,00	0,00	0,00	0,00	0,00	0,00	0,00
13	Subventions d'investissement	0,00	0,00	0,00	0,00	0,00	0,00	0,00	0,00	0,00	0,00	0,00
16	Emprunts et dettes assimilées	0,00	0,00	0,00	0,00	0,00	0,00	0,00	0,00	0,00	0,00	0,00
18	Compte de liaison : affectat* (BA,régie)	0,00	0,00	0,00	0,00	0,00	0,00	0,00	0,00	0,00	0,00	0,00
20	Immobilisations incorporelles	0,00	0,00	0,00	0,00	0,00	0,00	0,00	0,00	0,00	0,00	0,00
204	Subventions d'équipement versées	0,00	0,00	0,00	0,00	0,00	0,00	0,00	0,00	0,00	0,00	0,00
21	Immobilisations corporelles	0,00	0,00	0,00	0,00	0,00	0,00	0,00	0,00	0,00	0,00	0,00
22	Immobilisations reçues en affectation	0,00	0,00	0,00	0,00	0,00	0,00	0,00	0,00	0,00	0,00	0,00
23	Immobilisations en cours	0,00	0,00	0,00	0,00	0,00	0,00	0,00	0,00	0,00	0,00	0,00
26	Participat* et créances rattachées	0,00	0,00	0,00	0,00	0,00	0,00	0,00	0,00	0,00	0,00	0,00
27	Autres immobilisations financières	0,00	0,00	0,00	0,00	0,00	0,00	0,00	0,00	0,00	0,00	0,00
Opérations pour compte de tiers												
Restes à réaliser – reports		0,00	0,00	0,00	0,00	0,00	0,00	0,00	0,00	0,00	0,00	0,00
SOLDE (2)		-281 055,48	0,00	-30 000,00	0,00	0,00	0,00	0,00	0,00	0,00	0,00	-144 854,20

GRAND BELFORT CA - BUDGET PRINCIPAL GBGA - BP - 2019

(1) Pour le croisement par nature, le détail est fait selon le niveau de vote choisi par l'assemblée délibérante (chapitre, article ou article spécialisé).

(2) Le solde correspond à la différence entre les recettes et les dépenses. Les dépenses et les recettes correspondent à la somme des dépenses et des recettes de l'exercice ainsi que des restes à réaliser et des reports (lignes budgétaires 001 et 002). Les lignes reports 001 et 002 apparaissent à la colonne 01-Non ventilables.

IV – ANNEXES	IV
ELEMENTS DU BILAN	
PRESENTATION CROISEE PAR FONCTION – DETAIL INVESTISSEMENT	A1.2

FONCTION 4 – Sport et jeunesse

(1)	Libellé	40 Services communs	41 Sports	42 Jeunesse	Total
	DEPENSES (2)				
	Dépenses de l'exercice	0,00	9 083 808,67	0,00	9 083 808,67
	Stocks	0,00	6 433 850,00	0,00	6 433 850,00
010	Dépenses imprévues	0,00	0,00	0,00	0,00
020	Opérat° ordre transfert entre sections	0,00	0,00	0,00	0,00
040	Opérations patrimoniales	0,00	0,00	0,00	0,00
10	Dotations, fonds divers et réserves	0,00	0,00	0,00	0,00
13	Subventions d'investissement	0,00	0,00	0,00	0,00
16	Emprunts et dettes assimilées	0,00	0,00	0,00	0,00
18	Compte de liaison : affectat° (BA,régie)	0,00	0,00	0,00	0,00
20	Immobilisations incorporelles	0,00	0,00	0,00	0,00
204	Subventions d'équipement versées	0,00	0,00	0,00	0,00
21	Immobilisations corporelles	0,00	55 100,00	0,00	55 100,00
22	Immobilisations reçues en affectation	0,00	0,00	0,00	0,00
23	Immobilisations en cours	0,00	6 378 750,00	0,00	6 378 750,00
26	Participat° et créances rattachées	0,00	0,00	0,00	0,00
27	Autres immobilisations financières	0,00	0,00	0,00	0,00
	Opérations d'équipement	0,00	0,00	0,00	0,00
	Opérations pour compte de tiers	0,00	0,00	0,00	0,00
	Restes à réaliser – reports	0,00	2 649 958,67	0,00	2 649 958,67
	RECETTES (2)				
	Recettes de l'exercice	0,00	4 200 000,00	0,00	4 200 000,00
	Stocks	0,00	4 200 000,00	0,00	4 200 000,00
010	Virement de la sect° de fonctionnement	0,00	0,00	0,00	0,00
021	Produits des cessions d'immobilisations	0,00	0,00	0,00	0,00
024	Opérat° ordre transfert entre sections	0,00	0,00	0,00	0,00
040		0,00	0,00	0,00	0,00

GRAND BELFORT CA - BUDGET PRINCIPAL GBCA - BP - 2019

(1)	Libellé	40 Services communs	41 Sports	42 Jeunesse	Total
041	Opérations patrimoniales	0,00	0,00	0,00	0,00
10	Dotations, fonds divers et réserves	0,00	0,00	0,00	0,00
13	Subventions d'investissement	0,00	4 200 000,00	0,00	4 200 000,00
16	Emprunts et dettes assimilées	0,00	0,00	0,00	0,00
18	Compte de liaison : affectat° (BA,régie)	0,00	0,00	0,00	0,00
20	Immobilisations incorporelles	0,00	0,00	0,00	0,00
204	Subventions d'équipement versées	0,00	0,00	0,00	0,00
21	Immobilisations corporelles	0,00	0,00	0,00	0,00
22	Immobilisations reçues en affectation	0,00	0,00	0,00	0,00
23	Immobilisations en cours	0,00	0,00	0,00	0,00
26	Participat° et créances rattachées	0,00	0,00	0,00	0,00
27	Autres immobilisations financières	0,00	0,00	0,00	0,00
Opérations pour compte de tiers		0,00	0,00	0,00	0,00
Restes à réaliser – reports		0,00	0,00	0,00	0,00
SOLDE (2)		0,00	-4 883 808,67	0,00	-4 883 808,67

(1)	Libellé	Sous-fonction 41					Sous-fonction 42		
		411 Salles de sport, gymnases	412 Stades	413 Piscines	414 Autres équipements sportifs ou de loisir	415 Manifestations sportives	421 Centres de loisirs	422 Autres activités pour les jeunes	423 Colonies de vacances
DEPENSES (2)		0,00	78 678,42	8 872 675,55	132 454,70	0,00	0,00	0,00	
Dépenses de l'exercice		0,00	56 250,00	6 262 600,00	115 000,00	0,00	0,00	0,00	
010	Stocks	0,00	0,00	0,00	0,00	0,00	0,00	0,00	
020	Dépenses imprévues	0,00	0,00	0,00	0,00	0,00	0,00	0,00	
040	Opérat° ordre transfert entre sections	0,00	0,00	0,00	0,00	0,00	0,00	0,00	
041	Opérations patrimoniales	0,00	0,00	0,00	0,00	0,00	0,00	0,00	
10	Dotations, fonds divers et réserves	0,00	0,00	0,00	0,00	0,00	0,00	0,00	
13	Subventions d'investissement	0,00	0,00	0,00	0,00	0,00	0,00	0,00	
16	Emprunts et dettes assimilées	0,00	0,00	0,00	0,00	0,00	0,00	0,00	
18	Compte de liaison : affectat° (BA,régie)	0,00	0,00	0,00	0,00	0,00	0,00	0,00	
20	Immobilisations incorporelles	0,00	0,00	0,00	0,00	0,00	0,00	0,00	
204	Subventions d'équipement versées	0,00	0,00	0,00	0,00	0,00	0,00	0,00	

(1)	Libellé	Sous-fonction 41						Sous-fonction 42			
		411 Salles de sport, gymnases	412 Stades	413 Piscines	414 Autres équipements sportifs ou de loisir	415 Manifestations sportives	421 Centres de loisirs	422 Autres activités pour les jeunes	423 Colonies de vacances		
21	Immobilisations corporelles	0,00	0,00	29 600,00	25 500,00	0,00	0,00	0,00	0,00	0,00	
22	Immobilisations reçues en affectation	0,00	0,00	0,00	0,00	0,00	0,00	0,00	0,00	0,00	
23	Immobilisations en cours	0,00	56 250,00	6 233 000,00	89 500,00	0,00	0,00	0,00	0,00	0,00	
26	Participat* et créances rattachées	0,00	0,00	0,00	0,00	0,00	0,00	0,00	0,00	0,00	
27	Autres immobilisations financières	0,00	0,00	0,00	0,00	0,00	0,00	0,00	0,00	0,00	
	Opérations d'équipement	0,00	0,00	0,00	0,00	0,00	0,00	0,00	0,00	0,00	
	Opérations pour compte de tiers	0,00	0,00	0,00	0,00	0,00	0,00	0,00	0,00	0,00	
	Restes à réaliser – reports	0,00	22 428,42	2 610 075,55	17 454,70	0,00	0,00	0,00	0,00	0,00	
	RECETTES (2)	0,00	0,00	4 200 000,00	0,00	0,00	0,00	0,00	0,00	0,00	
	Recettes de l'exercice	0,00	0,00	4 200 000,00	0,00	0,00	0,00	0,00	0,00	0,00	
010	Stocks	0,00	0,00	0,00	0,00	0,00	0,00	0,00	0,00	0,00	
021	Virement de la sect* de fonctionnement	0,00	0,00	0,00	0,00	0,00	0,00	0,00	0,00	0,00	
024	Produits des cessions d'immobilisations	0,00	0,00	0,00	0,00	0,00	0,00	0,00	0,00	0,00	
040	Opérat* ordre transfert entre sections	0,00	0,00	0,00	0,00	0,00	0,00	0,00	0,00	0,00	
041	Opérations patrimoniales	0,00	0,00	0,00	0,00	0,00	0,00	0,00	0,00	0,00	
10	Dotations, fonds divers et réserves	0,00	0,00	0,00	0,00	0,00	0,00	0,00	0,00	0,00	
13	Subventions d'investissement	0,00	0,00	4 200 000,00	0,00	0,00	0,00	0,00	0,00	0,00	
16	Emprunts et dettes assimilées	0,00	0,00	0,00	0,00	0,00	0,00	0,00	0,00	0,00	
18	Compte de liaison : affectat* (BA,régie)	0,00	0,00	0,00	0,00	0,00	0,00	0,00	0,00	0,00	
20	Immobilisations incorporelles	0,00	0,00	0,00	0,00	0,00	0,00	0,00	0,00	0,00	
204	Subventions d'équipement versées	0,00	0,00	0,00	0,00	0,00	0,00	0,00	0,00	0,00	
21	Immobilisations corporelles	0,00	0,00	0,00	0,00	0,00	0,00	0,00	0,00	0,00	
22	Immobilisations reçues en affectation	0,00	0,00	0,00	0,00	0,00	0,00	0,00	0,00	0,00	
23	Immobilisations en cours	0,00	0,00	0,00	0,00	0,00	0,00	0,00	0,00	0,00	
26	Participat* et créances rattachées	0,00	0,00	0,00	0,00	0,00	0,00	0,00	0,00	0,00	
27	Autres immobilisations financières	0,00	0,00	0,00	0,00	0,00	0,00	0,00	0,00	0,00	
	Opérations pour compte de tiers	0,00	0,00	0,00	0,00	0,00	0,00	0,00	0,00	0,00	
	Restes à réaliser – reports	0,00	-78 678,42	-4 672 675,55	-132 454,70	0,00	0,00	0,00	0,00	0,00	
	SOLDE (2)	0,00	-78 678,42	-4 672 675,55	-132 454,70	0,00	0,00	0,00	0,00	0,00	

(1) Pour le croisement par nature, le détail est fait selon le niveau de vote choisi par l'assemblée délibérante (chapitre, article ou article spécialisé).

GRAND BELFORT CA - BUDGET PRINCIPAL GBGA - BP - 2019

(2) Le solde correspond à la différence entre les recettes et les dépenses. Les dépenses et les recettes correspondent à la somme des dépenses et des recettes de l'exercice ainsi que des restes à réaliser et des reports (lignes budgétaires 001 et 002). Les lignes reports 001 et 002 apparaissent à la colonne 01-Non ventilables.

IV – ANNEXES	IV
ELEMENTS DU BILAN PRESENTATION CROISEE PAR FONCTION – DETAIL INVESTISSEMENT	A1.2

FONCTION 5 – Interventions sociales et santé

(1)	Libellé	51 Santé	52 Interventions sociales	Total
	DEPENSES (2)	0,00	105 000,00	105 000,00
	Dépenses de l'exercice	0,00	105 000,00	105 000,00
010	Stocks	0,00	0,00	0,00
020	Dépenses imprévues	0,00	0,00	0,00
040	<i>Opérat° ordre transfert entre sections</i>	0,00	0,00	0,00
041	<i>Opérations patrimoniales</i>	0,00	0,00	0,00
10	Dotations, fonds divers et réserves	0,00	0,00	0,00
13	Subventions d'investissement	0,00	0,00	0,00
16	Emprunts et dettes assimilées	0,00	0,00	0,00
18	Compte de liaison : affectat° (BA, régie)	0,00	0,00	0,00
20	Immobilisations incorporelles	0,00	0,00	0,00
204	Subventions d'équipement versées	0,00	0,00	0,00
21	Immobilisations corporelles	0,00	0,00	0,00
22	Immobilisations reçues en affectation	0,00	0,00	0,00
23	Immobilisations en cours	0,00	105 000,00	105 000,00
26	Participat° et créances rattachées	0,00	0,00	0,00
27	Autres immobilisations financières	0,00	0,00	0,00
	Opérations d'équipement			
	Opérations pour compte de tiers			
	Restes à réaliser – reports	0,00	0,00	0,00
	RECETTES (2)	0,00	0,00	0,00
	Recettes de l'exercice	0,00	0,00	0,00
010	Stocks	0,00	0,00	0,00
021	<i>Virement de la sect° de fonctionnement</i>	0,00	0,00	0,00
024	Produits des cessions d'immobilisations	0,00	0,00	0,00
040	<i>Opérat° ordre transfert entre sections</i>	0,00	0,00	0,00

GRAND BELFORT CA - BUDGET PRINCIPAL GBGA - BP - 2019

(1)	Libellé	51 Santé	52 Interventions sociales	Total
041	Opérations patrimoniales	0,00	0,00	0,00
10	Dotations, fonds divers et réserves	0,00	0,00	0,00
13	Subventions d'investissement	0,00	0,00	0,00
16	Emprunts et dettes assimilées	0,00	0,00	0,00
18	Compte de liaison : affectat° (BA,régie)	0,00	0,00	0,00
20	Immobilisations incorporelles	0,00	0,00	0,00
204	Subventions d'équipement versées	0,00	0,00	0,00
21	Immobilisations corporelles	0,00	0,00	0,00
22	Immobilisations reçues en affectation	0,00	0,00	0,00
23	Immobilisations en cours	0,00	0,00	0,00
26	Participat° et créances rattachées	0,00	0,00	0,00
27	Autres immobilisations financières	0,00	0,00	0,00
Opérations pour compte de tiers		0,00	0,00	0,00
Restes à réaliser – reports		0,00	0,00	0,00
SOLDE (2)			-105 000,00	-105 000,00

(1)	Libellé	Sous-fonction 51			Sous-fonction 52			
		510 Services communs	511 Dispensaires, autres établis sanitaires	512 Actions de prévention sanitaire	520 Services communs	521 Services à caractère social handicapés	522 Act° pour l'enfance et l'adolescence	523 Act° pour personnes en difficulté
DEPENSES (2)		0,00	0,00	0,00	0,00	0,00	0,00	105 000,00
Dépenses de l'exercice		0,00	0,00	0,00	0,00	0,00	0,00	105 000,00
010	Stocks	0,00	0,00	0,00	0,00	0,00	0,00	0,00
020	Dépenses imprévues	0,00	0,00	0,00	0,00	0,00	0,00	0,00
040	Opérat° ordre transfert entre sections	0,00	0,00	0,00	0,00	0,00	0,00	0,00
041	Opérations patrimoniales	0,00	0,00	0,00	0,00	0,00	0,00	0,00
10	Dotations, fonds divers et réserves	0,00	0,00	0,00	0,00	0,00	0,00	0,00
13	Subventions d'investissement	0,00	0,00	0,00	0,00	0,00	0,00	0,00
16	Emprunts et dettes assimilées	0,00	0,00	0,00	0,00	0,00	0,00	0,00
18	Compte de liaison : affectat° (BA,régie)	0,00	0,00	0,00	0,00	0,00	0,00	0,00
20	Immobilisations incorporelles	0,00	0,00	0,00	0,00	0,00	0,00	0,00
204	Subventions d'équipement versées	0,00	0,00	0,00	0,00	0,00	0,00	0,00

(1)	Libellé	Sous-fonction 51			Sous-fonction 52					
		510 Services communs	511 Dispensaires, autres établissements sanitaires	512 Actions de prévention sanitaire	520 Services communs	521 Services à caractère social handicapés	522 Act° pour l'enfance et l'adolescence	523 Act° pour personnes en difficulté	524 Autres services	
21	Immobilisations corporelles	0,00	0,00	0,00	0,00	0,00	0,00	0,00	0,00	
22	Immobilisations reçues en affectation	0,00	0,00	0,00	0,00	0,00	0,00	0,00	0,00	
23	Immobilisations en cours	0,00	0,00	0,00	0,00	0,00	0,00	0,00	105 000,00	
26	Participat° et créances rattachées	0,00	0,00	0,00	0,00	0,00	0,00	0,00	0,00	
27	Autres immobilisations financières	0,00	0,00	0,00	0,00	0,00	0,00	0,00	0,00	
Opérations d'équipement										
Opérations pour compte de tiers										
Restes à réaliser – reports										
RECETTES (2)										
Recettes de l'exercice										
010	Stocks	0,00	0,00	0,00	0,00	0,00	0,00	0,00	0,00	
021	Virement de la sect° de fonctionnement	0,00	0,00	0,00	0,00	0,00	0,00	0,00	0,00	
024	Produits des cessions d'immobilisations	0,00	0,00	0,00	0,00	0,00	0,00	0,00	0,00	
040	Opérat° ordre transfert entre sections	0,00	0,00	0,00	0,00	0,00	0,00	0,00	0,00	
041	Opérations patrimoniales	0,00	0,00	0,00	0,00	0,00	0,00	0,00	0,00	
10	Dotations, fonds divers et réserves	0,00	0,00	0,00	0,00	0,00	0,00	0,00	0,00	
13	Subventions d'investissement	0,00	0,00	0,00	0,00	0,00	0,00	0,00	0,00	
16	Emprunts et dettes assimilées	0,00	0,00	0,00	0,00	0,00	0,00	0,00	0,00	
18	Compte de liaison : affectat° (BA, régie)	0,00	0,00	0,00	0,00	0,00	0,00	0,00	0,00	
20	Immobilisations incorporelles	0,00	0,00	0,00	0,00	0,00	0,00	0,00	0,00	
204	Subventions d'équipement versées	0,00	0,00	0,00	0,00	0,00	0,00	0,00	0,00	
21	Immobilisations corporelles	0,00	0,00	0,00	0,00	0,00	0,00	0,00	0,00	
22	Immobilisations reçues en affectation	0,00	0,00	0,00	0,00	0,00	0,00	0,00	0,00	
23	Immobilisations en cours	0,00	0,00	0,00	0,00	0,00	0,00	0,00	0,00	
26	Participat° et créances rattachées	0,00	0,00	0,00	0,00	0,00	0,00	0,00	0,00	
27	Autres immobilisations financières	0,00	0,00	0,00	0,00	0,00	0,00	0,00	0,00	
Opérations pour compte de tiers										
Restes à réaliser – reports										
SOLDE (2)										
0,00										
-105 000,00										

(1) Pour le croisement par nature, le détail est fait selon le niveau de vote choisi par l'assemblée délibérante (chapitre, article ou article spécialisé).

GRAND BELFORT CA - BUDGET PRINCIPAL GBGA - BP - 2019

(2) Le solde correspond à la différence entre les recettes et les dépenses. Les dépenses et les recettes correspondent à la somme des dépenses et des recettes de l'exercice ainsi que des restes à réaliser et des reports (lignes budgétaires 001 et 002). Les lignes reports 001 et 002 apparaissent à la colonne 01-Non ventilables.

IV – ANNEXES

IV

ELEMENTS DU BILAN
PRESENTATION CROISEE PAR FONCTION – DETAIL INVESTISSEMENT

A1.2

FONCTION 6 – Famille

(1)	Libellé	60 Services communs	61 Services en faveur des personnes âgées	62 Actions en faveur de la maternité	63 Aides à la famille	64 Crèches et garderies	Total
	DEPENSES (2)	0,00	0,00	0,00	0,00	0,00	0,00
	Dépenses de l'exercice	0,00	0,00	0,00	0,00	0,00	0,00
010	Stocks	0,00	0,00	0,00	0,00	0,00	0,00
020	Dépenses imprévues	0,00	0,00	0,00	0,00	0,00	0,00
040	<i>Opérat° ordre transfert entre sections</i>	0,00	0,00	0,00	0,00	0,00	0,00
041	<i>Opérations patrimoniales</i>	0,00	0,00	0,00	0,00	0,00	0,00
10	Dotations, fonds divers et réserves	0,00	0,00	0,00	0,00	0,00	0,00
13	Subventions d'investissement	0,00	0,00	0,00	0,00	0,00	0,00
16	Emprunts et dettes assimilées	0,00	0,00	0,00	0,00	0,00	0,00
18	Compte de liaison : affectat° (BA,régie)	0,00	0,00	0,00	0,00	0,00	0,00
20	Immobilisations incorporelles	0,00	0,00	0,00	0,00	0,00	0,00
204	Subventions d'équipement versées	0,00	0,00	0,00	0,00	0,00	0,00
21	Immobilisations corporelles	0,00	0,00	0,00	0,00	0,00	0,00
22	Immobilisations reçues en affectation	0,00	0,00	0,00	0,00	0,00	0,00
23	Immobilisations en cours	0,00	0,00	0,00	0,00	0,00	0,00
26	Participat° et créances rattachées	0,00	0,00	0,00	0,00	0,00	0,00
27	Autres immobilisations financières	0,00	0,00	0,00	0,00	0,00	0,00
	Opérations d'équipement	0,00	0,00	0,00	0,00	0,00	0,00
	Opérations pour compte de tiers	0,00	0,00	0,00	0,00	0,00	0,00
	Restes à réaliser – reports	0,00	0,00	0,00	0,00	0,00	0,00
	RECETTES (2)	0,00	0,00	0,00	0,00	0,00	0,00
	Recettes de l'exercice	0,00	0,00	0,00	0,00	0,00	0,00
010	Stocks	0,00	0,00	0,00	0,00	0,00	0,00
021	Virement de la sect° de fonctionnement	0,00	0,00	0,00	0,00	0,00	0,00
024	Produits des cessions d'immobilisations	0,00	0,00	0,00	0,00	0,00	0,00

GRAND BELFORT CA - BUDGET PRINCIPAL GBGA - BP - 2019

(1)	Libellé	60 Services communs	61 Services en faveur des personnes âgées	62 Actions en faveur de la maternité	63 Aides à la famille	64 Crèches et garderies	Total
040	Opéar* ordre transfert entre sections	0,00					0,00
041	Opérations patrimoniales	0,00	0,00	0,00	0,00	0,00	0,00
10	Datations, fonds divers et réserves	0,00	0,00	0,00	0,00	0,00	0,00
13	Subventions d'investissement	0,00	0,00	0,00	0,00	0,00	0,00
16	Emprunts et dettes assimilées	0,00	0,00	0,00	0,00	0,00	0,00
18	Compte de liaison : affectat* (BA,régie)	0,00	0,00	0,00	0,00	0,00	0,00
20	Immobilisations incorporelles	0,00	0,00	0,00	0,00	0,00	0,00
204	Subventions d'équipement versées	0,00	0,00	0,00	0,00	0,00	0,00
21	Immobilisations corporelles	0,00	0,00	0,00	0,00	0,00	0,00
22	Immobilisations reçues en affectation	0,00	0,00	0,00	0,00	0,00	0,00
23	Immobilisations en cours	0,00	0,00	0,00	0,00	0,00	0,00
26	Participat* et créances rattachées	0,00	0,00	0,00	0,00	0,00	0,00
27	Autres immobilisations financières	0,00	0,00	0,00	0,00	0,00	0,00
	Opérations pour compte de tiers	0,00	0,00	0,00	0,00	0,00	0,00
	Restes à réaliser – reports	0,00	0,00	0,00	0,00	0,00	0,00
	SOLDE (2)	0,00	0,00	0,00	0,00	0,00	0,00

(1) Pour le croisement par nature, le détail est fait selon le niveau de vote choisi par l'assemblée délibérante (chapitre, article ou article spécialisé).

(2) Le solde correspond à la différence entre les recettes et les dépenses. Les dépenses et les recettes correspondent à la somme des dépenses et des recettes de l'exercice ainsi que des restes à réaliser et des reports (lignes budgétaires 001 et 002). Les lignes reports 001 et 002 apparaissent à la colonne 01-Non ventilables.

IV – ANNEXES		IV
ELEMENTS DU BILAN		
PRESENTATION CROISEE PAR FONCTION – DETAIL INVESTISSEMENT		A1.2

FONCTION 7 – Logement

(1)	Libellé	70 Services communs	71 Parc privé de la ville	72 Aide au secteur locatif	73 Aides à l'accession à la propriété	Total
	DEPENSES (2)	743 827,68	0,00	0,00	0,00	743 827,68
	Dépenses de l'exercice	691 900,00	0,00	0,00	0,00	691 900,00
010	Stocks	0,00	0,00	0,00	0,00	0,00
020	Dépenses imprévues	0,00	0,00	0,00	0,00	0,00
040	Opérat* ordre transfert entre sections	0,00	0,00	0,00	0,00	0,00
041	Opérations patrimoniales	0,00	0,00	0,00	0,00	0,00
10	Dotations, fonds divers et réserves	0,00	0,00	0,00	0,00	0,00
13	Subventions d'investissement	0,00	0,00	0,00	0,00	0,00
16	Emprunts et dettes assimilées	0,00	0,00	0,00	0,00	0,00
18	Compte de liaison : affectat* (BA,régie)	0,00	0,00	0,00	0,00	0,00
20	Immobilisations incorporelles	0,00	0,00	0,00	0,00	0,00
204	Subventions d'équipement versées	36 000,00	0,00	0,00	0,00	36 000,00
21	Immobilisations corporelles	0,00	0,00	0,00	0,00	0,00
22	Immobilisations reçues en affectation	0,00	0,00	0,00	0,00	0,00
23	Immobilisations en cours	0,00	0,00	0,00	0,00	0,00
26	Participat* et créances rattachées	0,00	0,00	0,00	0,00	0,00
27	Autres immobilisations financières	0,00	0,00	0,00	0,00	0,00
	Opérations d'équipement	655 900,00	0,00	0,00	0,00	655 900,00
9000	PLH	655 900,00	0,00	0,00	0,00	655 900,00
	Opérations pour compte de tiers	0,00	0,00	0,00	0,00	0,00
	Restes à réaliser – reports	51 927,68	0,00	0,00	0,00	51 927,68
	RECETTES (2)	57 100,00	0,00	0,00	0,00	57 100,00
	Recettes de l'exercice	48 750,00	0,00	0,00	0,00	48 750,00
010	Stocks	0,00	0,00	0,00	0,00	0,00
021	Virement de la sect* de fonctionnement	0,00	0,00	0,00	0,00	0,00
024	Produits des cessions d'immobilisations	0,00	0,00	0,00	0,00	0,00

GRAND BELFORT CA - BUDGET PRINCIPAL GBGA - BP - 2019

(1)	Libellé	70 Services communs	71 Parc privé de la ville	72 Aide au secteur locatif	73 Aides à l'accession à la propriété	Total
040	Opérat° ordre transfert entre sections	0,00	0,00	0,00	0,00	0,00
041	Opérations patrimoniales	0,00	0,00	0,00	0,00	0,00
10	Dotations, fonds divers et réserves	0,00	0,00	0,00	0,00	0,00
13	Subventions d'investissement	48 750,00	0,00	0,00	0,00	48 750,00
16	Emprunts et dettes assimilées	0,00	0,00	0,00	0,00	0,00
18	Compte de liaison : affectat° (BA,régie)	0,00	0,00	0,00	0,00	0,00
20	Immobilisations incorporelles	0,00	0,00	0,00	0,00	0,00
204	Subventions d'équipement versées	0,00	0,00	0,00	0,00	0,00
21	Immobilisations corporelles	0,00	0,00	0,00	0,00	0,00
22	Immobilisations reçues en affectation	0,00	0,00	0,00	0,00	0,00
23	Immobilisations en cours	0,00	0,00	0,00	0,00	0,00
26	Participat° et créances rattachées	0,00	0,00	0,00	0,00	0,00
27	Autres immobilisations financières	0,00	0,00	0,00	0,00	0,00
Opérations pour compte de tiers		0,00	0,00	0,00	0,00	0,00
Restes à réaliser – reports		8 350,00	0,00	0,00	0,00	8 350,00
SOLDE (2)		-686 727,68	0,00	0,00	0,00	-686 727,68

(1) Pour le croisement par nature, le détail est fait selon le niveau de vote choisi par l'assemblée délibérante (chapitre, article ou article spécialisé).

(2) Le solde correspond à la différence entre les recettes et les dépenses. Les dépenses et les recettes de l'exercice ainsi que des restes à réaliser et des reports (lignes budgétaires 001 et 002). Les lignes reports 001 et 002 apparaissent à la colonne 01-Non ventilables.

IV – ANNEXES		IV
ELEMENTS DU BILAN		
PRESENTATION CROISEE PAR FONCTION – DETAIL INVESTISSEMENT		A1.2

FONCTION 8 – Aménagement et services urbains, environnement

(1)	Libellé	81 Services urbains	82 Aménagement urbain	83 Environnement	Total
	DEPENSES (2)				
	Dépenses de l'exercice	5 068 952,77	4 139 132,28	976 268,42	10 184 353,47
010	Stocks	2 575 448,00	761 192,00	688 300,00	4 024 940,00
020	Dépenses imprévues	0,00	0,00	0,00	0,00
040	Opérat° ordre transfert entre sections	0,00	0,00	0,00	0,00
041	Opérations patrimoniales	0,00	0,00	0,00	0,00
10	Dotations, fonds divers et réserves	0,00	0,00	0,00	0,00
13	Subventions d'investissement	0,00	0,00	0,00	0,00
16	Emprunts et dettes assimilées	0,00	0,00	0,00	0,00
18	Compte de liaison : affectat° (BA,régie)	0,00	0,00	0,00	0,00
20	Immobilisations incorporelles	125 000,00	112 000,00	233 300,00	470 300,00
204	Subventions d'équipement versées	5 000,00	78 192,00	268 000,00	351 192,00
21	Immobilisations corporelles	1 160 448,00	42 000,00	2 500,00	1 204 948,00
22	Immobilisations reçues en affectation	0,00	0,00	0,00	0,00
23	Immobilisations en cours	1 285 000,00	529 000,00	184 500,00	1 998 500,00
26	Participat° et créances rattachées	0,00	0,00	0,00	0,00
27	Autres immobilisations financières	0,00	0,00	0,00	0,00
	Opérations d'équipement				
	Opérations pour compte de tiers				
	Restes à réaliser – reports	2 493 504,77	3 377 940,28	287 968,42	6 159 413,47
	RECETTES (2)				
	Recettes de l'exercice	583 600,00	996 000,00	457 853,00	2 037 453,00
010	Stocks	0,00	0,00	0,00	0,00
021	Virement de la sect° de fonctionnement	0,00	0,00	0,00	0,00
024	Produits des cessions d'immobilisations	0,00	0,00	0,00	0,00
040	Opérat° ordre transfert entre sections	0,00	0,00	0,00	0,00

GRAND BELFORT CA - BUDGET PRINCIPAL GBGA - BP - 2019

(1)	Libellé	81 Services urbains	82 Aménagement urbain	83 Environnement	Total
041	Opérations patrimoniales	0,00	544 000,00	0,00	544 000,00
10	Dotations, fonds divers et réserves	0,00	0,00	0,00	0,00
13	Subventions d'investissement	0,00	0,00	381 924,00	381 924,00
16	Emprunts et dettes assimilées	0,00	0,00	0,00	0,00
18	Compte de liaison - affectat° (BA,régie)	0,00	0,00	0,00	0,00
20	Immobilisations incorporelles	0,00	0,00	0,00	0,00
204	Subventions d'équipement versées	0,00	0,00	0,00	0,00
21	Immobilisations corporelles	0,00	0,00	0,00	0,00
22	Immobilisations reçues en affectation	0,00	0,00	0,00	0,00
23	Immobilisations en cours	0,00	0,00	0,00	0,00
26	Participat° et créances rattachées	0,00	0,00	0,00	0,00
27	Autres immobilisations financières	0,00	0,00	0,00	0,00
Opérations pour compte de tiers		0,00	0,00	0,00	0,00
Restes à réaliser - reports		583 600,00	452 000,00	75 929,00	1 111 529,00
SOLDE (2)		-4 485 352,77	-3 143 132,28	-518 415,42	-8 146 900,47

(1)	Libellé	Sous-fonction 81						
		810 Services communs	811 Eau et assainissement	812 Collecte et traitement ordures ménagères	813 Propreté urbaine	814 Eclairage public	815 Transports urbains	816 Autres réseaux et services divers
DEPENSES (2)		0,00	1 169 114,51	2 515 787,51	0,00	0,00	593 637,20	790 413,55
Dépenses de l'exercice		0,00	885 000,00	1 290 448,00	0,00	0,00	0,00	400 000,00
010	Stocks	0,00	0,00	0,00	0,00	0,00	0,00	0,00
020	Dépenses imprévues	0,00	0,00	0,00	0,00	0,00	0,00	0,00
040	Opérat° ordre transfert entre sections	0,00	0,00	0,00	0,00	0,00	0,00	0,00
041	Opérations patrimoniales	0,00	0,00	0,00	0,00	0,00	0,00	0,00
10	Dotations, fonds divers et réserves	0,00	0,00	0,00	0,00	0,00	0,00	0,00
13	Subventions d'investissement	0,00	0,00	0,00	0,00	0,00	0,00	0,00
16	Emprunts et dettes assimilées	0,00	0,00	0,00	0,00	0,00	0,00	0,00
18	Compte de liaison : affectat° (BA,régie)	0,00	0,00	0,00	0,00	0,00	0,00	0,00
20	Immobilisations incorporelles	0,00	0,00	125 000,00	0,00	0,00	0,00	0,00

(1)	Libellé	Sous-fonction 81							
		810 Services communs	811 Eau et assainissement	812 Collecte et traitement ordures ménagères	813 Propreté urbaine	814 Eclairage public	815 Transports urbains	816 Autres réseaux et services divers	
204	Subventions d'équipement versées	0,00	0,00	5 000,00	0,00	0,00	0,00	0,00	0,00
21	Immobilisations corporelles	0,00	0,00	1 160 448,00	0,00	0,00	0,00	0,00	0,00
22	Immobilisations reçues en affectation	0,00	0,00	0,00	0,00	0,00	0,00	0,00	0,00
23	Immobilisations en cours	0,00	885 000,00	0,00	0,00	0,00	0,00	0,00	400 000,00
26	Participat° et créances rattachées	0,00	0,00	0,00	0,00	0,00	0,00	0,00	0,00
27	Autres immobilisations financières	0,00	0,00	0,00	0,00	0,00	0,00	0,00	0,00
	Opérations d'équipement	0,00	0,00	0,00	0,00	0,00	0,00	0,00	0,00
	Opérations pour compte de tiers	0,00	0,00	0,00	0,00	0,00	0,00	0,00	0,00
	Restes à réaliser – reports	0,00	284 114,51	1 225 339,51	0,00	0,00	593 637,20	390 413,55	0,00
	RECETTES (2)	0,00	49 600,00	0,00	0,00	0,00	254 000,00	280 000,00	0,00
	Recettes de l'exercice	0,00	0,00	0,00	0,00	0,00	0,00	0,00	0,00
010	Stocks	0,00	0,00	0,00	0,00	0,00	0,00	0,00	0,00
021	Virement de la sect° de fonctionnement	0,00	0,00	0,00	0,00	0,00	0,00	0,00	0,00
024	Produits des cessions d'immobilisations	0,00	0,00	0,00	0,00	0,00	0,00	0,00	0,00
040	Opérat° ordre transfert entre sections	0,00	0,00	0,00	0,00	0,00	0,00	0,00	0,00
041	Opérations patrimoniales	0,00	0,00	0,00	0,00	0,00	0,00	0,00	0,00
10	Dotations, fonds divers et réserves	0,00	0,00	0,00	0,00	0,00	0,00	0,00	0,00
13	Subventions d'investissement	0,00	0,00	0,00	0,00	0,00	0,00	0,00	0,00
16	Emprunts et dettes assimilées	0,00	0,00	0,00	0,00	0,00	0,00	0,00	0,00
18	Compte de liaison : affectat° (BA,régie)	0,00	0,00	0,00	0,00	0,00	0,00	0,00	0,00
20	Immobilisations incorporelles	0,00	0,00	0,00	0,00	0,00	0,00	0,00	0,00
204	Subventions d'équipement versées	0,00	0,00	0,00	0,00	0,00	0,00	0,00	0,00
21	Immobilisations corporelles	0,00	0,00	0,00	0,00	0,00	0,00	0,00	0,00

(1)	Libellé	Sous-fonction 81																		
		810	811	812	813	814	815	816	820	821	822									
		Services communs	Eau et assainissement	Collecte et traitement ordures ménagères	Propreté urbaine	Eclairage public	Transports urbains	Autres réseaux et services divers												
22	Immobilisations reçues en affectation	0,00	0,00	0,00	0,00	0,00	0,00	0,00	0,00	0,00	0,00	0,00	0,00	0,00	0,00	0,00	0,00	0,00	0,00	0,00
23	Immobilisations en cours	0,00	0,00	0,00	0,00	0,00	0,00	0,00	0,00	0,00	0,00	0,00	0,00	0,00	0,00	0,00	0,00	0,00	0,00	0,00
26	Participat ^{on} et créances rattachées	0,00	0,00	0,00	0,00	0,00	0,00	0,00	0,00	0,00	0,00	0,00	0,00	0,00	0,00	0,00	0,00	0,00	0,00	0,00
27	Autres immobilisations financières	0,00	0,00	0,00	0,00	0,00	0,00	0,00	0,00	0,00	0,00	0,00	0,00	0,00	0,00	0,00	0,00	0,00	0,00	0,00
	Opérations pour compte de tiers	0,00	0,00	0,00	0,00	0,00	0,00	0,00	0,00	0,00	0,00	0,00	0,00	0,00	0,00	0,00	0,00	0,00	0,00	0,00
	Restes à réaliser – reports	0,00	49 600,00	0,00	0,00	0,00	0,00	254 000,00	0,00	280 000,00	0,00	0,00	0,00	0,00	0,00	0,00	0,00	0,00	0,00	0,00
	SOLDE (2)	0,00	-1 119 514,51	-2 515 787,51	0,00	0,00	0,00	-339 637,20	0,00	-510 413,55	0,00	0,00	0,00	0,00	0,00	0,00	0,00	0,00	0,00	0,00

(1)	Libellé	Sous-fonction 82										Sous fonction 83		
		820	821	822	823	824	830	831	832	833	834	835	836	
		Services communs	Equipements de voirie	Voie communale et routes	Espaces verts urbains	Autres opérations d'aménagement urbain	Services communs	Aménagement des eaux	Act ^{ion} spécif. lutte contre la pollution	Préservation du milieu naturel				
	DEPENSES (2)	1 009 034,66	13 000,00	2 613 747,62	181 562,22	321 787,78	301 851,21	586 175,71	58 000,00	30 241,50				
	Dépenses de l'exercice	56 000,00	13 000,00	382 332,00	89 000,00	220 860,00	270 900,00	360 400,00	50 000,00	7 000,00				
010	Stocks	0,00	0,00	0,00	0,00	0,00	0,00	0,00	0,00	0,00				
020	Dépenses imprévues	0,00	0,00	0,00	0,00	0,00	0,00	0,00	0,00	0,00				
040	Opérat ^{ion} ordre transfert entre sections	0,00	0,00	0,00	0,00	0,00	0,00	0,00	0,00	0,00				
041	Opérations patrimoniales	0,00	0,00	0,00	0,00	0,00	0,00	0,00	0,00	0,00				
10	Dotations, fonds divers et réserves	0,00	0,00	0,00	0,00	0,00	0,00	0,00	0,00	0,00				
13	Subventions d'investissement	0,00	0,00	0,00	0,00	0,00	0,00	0,00	0,00	0,00				
16	Emprunts et dettes assimilées	0,00	0,00	0,00	0,00	0,00	0,00	0,00	0,00	0,00				
18	Compte de liaison : affectat ^{ion} (BA,régie)	0,00	0,00	0,00	0,00	0,00	0,00	0,00	0,00	0,00				
20	Immobilisations incorporelles	42 000,00	0,00	70 000,00	0,00	0,00	57 900,00	125 400,00	50 000,00	0,00				
204	Subventions d'équipement versées	0,00	0,00	10 332,00	50 000,00	17 860,00	33 000,00	235 000,00	0,00	0,00				
21	Immobilisations corporelles	14 000,00	3 000,00	5 000,00	20 000,00	0,00	0,00	0,00	0,00	2 500,00				
22	Immobilisations reçues en affectation	0,00	0,00	0,00	0,00	0,00	0,00	0,00	0,00	0,00				
23	Immobilisations en cours	0,00	10 000,00	297 000,00	19 000,00	203 000,00	180 000,00	0,00	0,00	4 500,00				

GRAND BELFORT CA - BUDGET PRINCIPAL GBCA - BP - 2019

(1)	Libellé	Sous-fonction 82					Sous fonction 83						
		820 Services communs	821 Equipements de voirie	822 Voirie communale et routes	823 Espaces verts urbains	824 Autres opérations d'aménagement urbain	830 Services communs	831 Aménagement des eaux	832 Act° spécif. lutte contre la pollution	833 Préservation du milieu naturel			
26	Participat° et créances rattachées	0,00	0,00	0,00	0,00	0,00	0,00	0,00	0,00	0,00	0,00	0,00	0,00
27	Autres immobilisations financières	0,00	0,00	0,00	0,00	0,00	0,00	0,00	0,00	0,00	0,00	0,00	0,00
	Opérations d'équipement	0,00	0,00	0,00	0,00	0,00	0,00	0,00	0,00	0,00	0,00	0,00	0,00
	Opérations pour compte de tiers	0,00	0,00	0,00	0,00	0,00	0,00	0,00	0,00	0,00	0,00	0,00	0,00
	Restes à réaliser – reports	953 034,66	0,00	2 231 415,62	92 562,22	100 927,78	30 951,21	225 775,71	8 000,00	23 241,50			
	RECETTES (2)												
	Recettes de l'exercice	0,00	0,00	0,00	2 000,00	994 000,00	378 429,00	79 424,00	0,00	0,00			
010	Stocks	0,00	0,00	0,00	0,00	544 000,00	366 000,00	15 924,00	0,00	0,00			
021	Virement de la sect° de fonctionnement	0,00	0,00	0,00	0,00	0,00	0,00	0,00	0,00	0,00			
024	Produits des cessions d'immobilisations	0,00	0,00	0,00	0,00	0,00	0,00	0,00	0,00	0,00			
040	Opérat° ordre transfert entre sections	0,00	0,00	0,00	0,00	0,00	0,00	0,00	0,00	0,00			
041	Opérations patrimoniales	0,00	0,00	0,00	0,00	544 000,00	0,00	0,00	0,00	0,00			
10	Dotations, fonds divers et réserves	0,00	0,00	0,00	0,00	0,00	0,00	0,00	0,00	0,00			
13	Subventions d'investissement	0,00	0,00	0,00	0,00	0,00	366 000,00	15 924,00	0,00	0,00			
16	Emprunts et dettes assimilées	0,00	0,00	0,00	0,00	0,00	0,00	0,00	0,00	0,00			
18	Compte de liaison : affectat° (BA,régie)	0,00	0,00	0,00	0,00	0,00	0,00	0,00	0,00	0,00			
20	Immobilisations incorporelles	0,00	0,00	0,00	0,00	0,00	0,00	0,00	0,00	0,00			
204	Subventions d'équipement versées	0,00	0,00	0,00	0,00	0,00	0,00	0,00	0,00	0,00			
21	Immobilisations corporelles	0,00	0,00	0,00	0,00	0,00	0,00	0,00	0,00	0,00			
22	Immobilisations reçues en affectation	0,00	0,00	0,00	0,00	0,00	0,00	0,00	0,00	0,00			
23	Immobilisations en cours	0,00	0,00	0,00	0,00	0,00	0,00	0,00	0,00	0,00			
26	Participat° et créances rattachées	0,00	0,00	0,00	0,00	0,00	0,00	0,00	0,00	0,00			
27	Autres immobilisations financières	0,00	0,00	0,00	0,00	0,00	0,00	0,00	0,00	0,00			
	Opérations pour compte de tiers	0,00	0,00	0,00	0,00	0,00	0,00	0,00	0,00	0,00			
	Restes à réaliser – reports	0,00	0,00	0,00	2 000,00	450 000,00	12 429,00	63 500,00	0,00	0,00			
	SOLDE (2)	-1 009 034,66	-13 000,00	-2 613 747,62	-179 562,22	672 212,22	76 577,79	-506 751,71	-58 000,00	-30 241,50			

(1) Pour le croisement par nature, le détail est fait selon le niveau de vote choisi par l'assemblée délibérante (chapitre, article ou article spécialisé).

GRAND BELFORT CA - BUDGET PRINCIPAL GBGA - BP - 2019

(2) Le solde correspond à la différence entre les recettes et les dépenses. Les dépenses et les recettes correspondent à la somme des dépenses et des recettes de l'exercice ainsi que des restes à réaliser et des reports (lignes budgétaires 001 et 002). Les lignes reports 001 et 002 apparaissent à la colonne 01-Non ventilables.

IV – ANNEXES		IV
ELEMENTS DU BILAN		
PRESENTATION CROISEE PAR FONCTION – DETAIL INVESTISSEMENT		A1.2

FONCTION 9 – Action économique

(1)	Libellé	90 Interventions économiques	91 Foire et marchés	92 Aides à l'agriculture et aux industries	93 Aides à l'énergie, indus. manufact., BTP	94 Aides commerce et services marchands	95 Aides au tourisme	96 Aides aux services publics	Total
	DEPENSES (2)								
	Dépenses de l'exercice	3 889 378,00	0,00	0,00	0,00	0,00	83 331,69	0,00	3 972 709,69
	Stocks	1 402 000,00	0,00	0,00	0,00	0,00	54 500,00	0,00	1 456 500,00
010		0,00	0,00	0,00	0,00	0,00	0,00	0,00	0,00
020	Dépenses imprévues	0,00	0,00	0,00	0,00	0,00	0,00	0,00	0,00
040	Opérat° ordre transfert entre sections	0,00	0,00	0,00	0,00	0,00	0,00	0,00	0,00
041	Opérations patrimoniales	0,00	0,00	0,00	0,00	0,00	0,00	0,00	0,00
10	Dotations, fonds divers et réserves	0,00	0,00	0,00	0,00	0,00	0,00	0,00	0,00
13	Subventions d'investissement	0,00	0,00	0,00	0,00	0,00	0,00	0,00	0,00
16	Emprunts et dettes assimilées	0,00	0,00	0,00	0,00	0,00	0,00	0,00	0,00
18	Compte de liaison : affectat° (BA,régie)	0,00	0,00	0,00	0,00	0,00	0,00	0,00	0,00
20	Immobilisations incorporelles	0,00	0,00	0,00	0,00	0,00	36 000,00	0,00	36 000,00
204	Subventions d'équipement versées	35 000,00	0,00	0,00	0,00	0,00	0,00	0,00	35 000,00
21	Immobilisations corporelles	0,00	0,00	0,00	0,00	0,00	8 500,00	0,00	8 500,00
22	Immobilisations reçues en affectation	0,00	0,00	0,00	0,00	0,00	0,00	0,00	0,00
23	Immobilisations en cours	1 107 000,00	0,00	0,00	0,00	0,00	10 000,00	0,00	1 117 000,00
26	Participat° et créances rattachées	0,00	0,00	0,00	0,00	0,00	0,00	0,00	0,00
27	Autres immobilisations financières	260 000,00	0,00	0,00	0,00	0,00	0,00	0,00	260 000,00
	Opérations d'équipement	0,00	0,00	0,00	0,00	0,00	0,00	0,00	0,00
	Opérations pour compte de tiers	0,00	0,00	0,00	0,00	0,00	0,00	0,00	0,00

GRAND BELFORT CA - BUDGET PRINCIPAL GBGA - BP - 2019

(1)	Libellé	90 Interventions économiques	91 Foirs et marchés	92 Aides à l'agriculture et aux industries	93 Aides à l'énergie, indus- manufac., BTP	94 Aides commerce et services marchands	95 Aides au tourisme	96 Aides aux services publics	Total
	Restes à réaliser – reports	2 487 378,00	0,00	0,00	0,00	0,00	28 831,69	0,00	2 516 209,69
	RECETTES (2)	229 000,00	0,00	0,00	0,00	0,00	20 370,00	0,00	249 370,00
	Recettes de l'exercice	130 000,00	0,00	0,00	0,00	0,00	20 370,00	0,00	150 370,00
010	Stocks	0,00	0,00	0,00	0,00	0,00	0,00	0,00	0,00
021	Virement de la secr ^e de fonctionnement	0,00	0,00	0,00	0,00	0,00	0,00	0,00	0,00
024	Produits des cessions d'immobilisations	0,00	0,00	0,00	0,00	0,00	0,00	0,00	0,00
040	Opérat ⁿ ordre transféré entre sections	0,00	0,00	0,00	0,00	0,00	0,00	0,00	0,00
041	Opérations patrimoniales	0,00	0,00	0,00	0,00	0,00	0,00	0,00	0,00
10	Dotations, fonds divers et réserves	0,00	0,00	0,00	0,00	0,00	0,00	0,00	0,00
13	Subventions d'investissement	120 000,00	0,00	0,00	0,00	0,00	20 370,00	0,00	140 370,00
16	Emprunts et dettes assimilées	0,00	0,00	0,00	0,00	0,00	0,00	0,00	0,00
18	Compte de liaison : affectat ⁿ (BA, régie)	0,00	0,00	0,00	0,00	0,00	0,00	0,00	0,00
20	Immobilisations incorporelles	0,00	0,00	0,00	0,00	0,00	0,00	0,00	0,00
204	Subventions d'équipement versées	0,00	0,00	0,00	0,00	0,00	0,00	0,00	0,00
21	Immobilisations corporelles	0,00	0,00	0,00	0,00	0,00	0,00	0,00	0,00
22	Immobilisations reçues en affectation	0,00	0,00	0,00	0,00	0,00	0,00	0,00	0,00
23	Immobilisations en cours	0,00	0,00	0,00	0,00	0,00	0,00	0,00	0,00
26	Participat ⁿ et créances rattachées	0,00	0,00	0,00	0,00	0,00	0,00	0,00	0,00
27	Autres immobilisations financières	10 000,00	0,00	0,00	0,00	0,00	0,00	0,00	10 000,00
	Opérations pour compte de tiers	0,00	0,00	0,00	0,00	0,00	0,00	0,00	0,00
	Restes à réaliser – reports	99 000,00	0,00	0,00	0,00	0,00	0,00	0,00	99 000,00
	SOLDE (2)	-3 660 378,00	0,00	0,00	0,00	0,00	-62 961,69	0,00	-3 723 339,69

(1) Pour le croisement par nature, le détail est fait selon le niveau de vote choisi par l'assemblée délibérante (chapitre, article ou article spécialisé).

(2) Le solde correspond à la différence entre les recettes et les dépenses. Les dépenses et les recettes correspondent à la somme des dépenses et des recettes de l'exercice ainsi que des restes à réaliser et des reports (lignes budgétaires 001 et 002). Les lignes reports 001 et 002 apparaissent à la colonne 01-Non ventilables.

IV – ANNEXES		IV
ELEMENTS DU BILAN – ETAT DE LA DETTE – DETAIL DES CREDITS DE TRESORERIE		A2.1

A2.1 – DETAIL DES CREDITS DE TRESORERIE (1)

Nature (Pour chaque ligne, indiquer le numéro de contrat)	Date de la décision de réaliser la ligne de trésorerie (2)	Montant maximum autorisé au 01/01/N	Montant des tirages N-1	Montant des remboursements N-1		Encours restant dû au 01/01/N
				Intérêts (3)	Remboursement du tirage	
5191 Avances du Trésor						
5192 Avances de trésorerie						
51931 Lignes de trésorerie						
51932 Lignes de trésorerie liées à un emprunt	03/05/2018	12 000 000,00	14 250 000,00	9 792,00	17 950 000,00	0,00
5194 Billets de trésorerie						
5198 Autres crédits de trésorerie						
519 Crédits de trésorerie (Total)		12 000 000,00	14 250 000,00	9 792,00	17 950 000,00	0,00

(1) Circulaire n° NOR : INTB6900071C du 22/02/1989.

(2) Indiquer la date de la délibération de l'assemblée autorisant la ligne de trésorerie ou la date de la décision de l'ordonnateur de réaliser la ligne de trésorerie sur la base d'un montant maximum autorisé par l'organe délibérant (article L. 2122-22 du CGCT).

(3) Il s'agit des intérêts comptabilisés au compte 6615, sauf pour les emprunts assortis d'une option de tirage sur ligne de trésorerie pour lesquels les intérêts sont comptabilisés au compte 66111 et sauf pour les billets de trésorerie pour lesquels les intérêts sont comptabilisés au compte 6618.

IV – ANNEXES

ELEMENTS DU BILAN – ETAT DE LA DETTE – REPARTITION PAR NATURE DE DETTE

IV
A2.2

A2.2 – REPARTITION PAR NATURE DE DETTE (hors 16449 et 166)

Nature (Pour chaque ligne, indiquer le numéro de contrat)	Organisme prêteur ou chef de file	Date de signature	Date d'émission ou date de mobilisation (1)	Date du premier remboursement	Nominal (2)	Type de taux d'intérêt (3)	Index (4)	Taux Initial		Devise	Péno- dicte des remboursements (6)	Profil d'amortissement (7)	Possibilité de remboursement anticipé O/N	Caté- gorie d'em- prunt (8)
								Niveau de taux (5)	Taux actuariel					
163 Emprunts obligataires (Total)					0,00									
164 Emprunts auprès des établissements financiers (Total)					59 796 792,51									
1641 Emprunts en euros (total)					54 496 792,51									
543-CCTB07143267	BANQUE POPULAIRE	02/09/2013	01/01/2017	13/03/2017	177 660,00	F	Taux fixe à 3,5 %	3,500	3,550		T	C	O	A-1
544-CCTB102780312100020185104	CREDIT MUTUEL	04/07/2014	01/01/2017	30/06/2017	648 132,59	F	Taux fixe à 3,2 %	3,200	3,200		A	P	O	A-1
545-CCTB8717865	CAISSE DEPARAGNE	11/10/2010	01/01/2017	15/02/2017	146 868,03	F	Taux fixe à 3,05 %	3,050	3,050		A	P	O	A-1
546-CCTB8709089	CAISSE DEPARAGNE	20/09/2010	01/01/2017	05/02/2017	135 359,61	F	Taux fixe à 3,21 %	3,210	3,210		A	P	O	A-1
547-CCTB8722415	CAISSE DEPARAGNE	21/10/2010	01/01/2017	25/02/2017	103 467,33	F	Taux fixe à 2,99 %	2,990	3,020		T	P	O	A-1
549-CCTB9827512	CAISSE DEPARAGNE	21/11/2016	01/01/2017	25/12/2017	300 000,00	F	Taux fixe à 1,04 %	1,040	1,040		A	P	O	A-1
581	SFIL CAFIL	18/12/2017	18/04/2018	01/05/2019	2 000 000,00	V	(Euribor 12 M + 0,17)-Floor 0 sur Euribor 12 M	0,170	0,170		A	P	O	A-1
582	CAISSE DEPARAGNE	18/12/2017	23/04/2018	25/07/2018	3 000 000,00	F	Taux fixe à 1,07 %	1,070	1,070		T	P	O	A-1
585	CAISSE DEPARAGNE	04/10/2018	25/12/2018	25/03/2019	7 000 000,00	F	Taux fixe à 1,09 %	1,090	1,090		T	C	O	A-1
CAB000404	CAISSE DES DEPOTS ET CONSIGNATIONS	15/12/2003	15/12/2003	01/01/2005	140 000,00	V	LEP-0,05	4,200	4,200		A	P	O	A-1
CAB000407	SFIL CAFIL	15/06/2004	15/06/2004	01/10/2004	1 000 000,00	V	(Euribor 03 M-Floor -0,07 sur Euribor 03 M)+ 0,07	2,180	2,230		T	P	O	A-1
CAB000411	CREDIT FONCIER DE FRANCE	30/12/2004	30/12/2004	30/03/2005	1 000 000,00	V	Euribor 03 M-Floor -0,07 sur Euribor 03 M + 0,07	2,270	2,320		T	C	O	A-1
CAB000428	CREDIT FONCIER DE FRANCE	29/12/2005	29/12/2005	25/04/2006	3 000 000,00	F	Taux fixe à 3,19 %	3,190	3,230		T	P	O	A-1

GRAND BELFORT CA - BUDGET PRINCIPAL GBGA - BP - 2019

Nature (Pour chaque ligne, indiquer le numéro de contrat)	Emprunts et dettes à l'origine du contrat													
	Organisme prêteur ou chef de file	Date de signature	Date d'émission ou date de mobilisation (1)	Date du premier remboursement	Nominal (2)	Type de taux d'intérêt (3)	Index (4)	Taux initial		Devise	Périodicité des remboursements (6)	Profil d'amortissement (7)	Possibilité de remboursement anticipé OIN	Catégorie d'emprunt (8)
								Niveau de taux (5)	Taux actuariel					
CAB000434	CAISSE DES DEPOTS ET CONSIGNATIONS	12/10/2006	12/10/2006	12/01/2007	1 000 000,00	F	Taux fixe à 3.85 %	3,860	3,920		T	C	O	A-1
CAB000436	CAISSE D'EPARGNE	25/11/2006	25/11/2006	25/02/2007	2 000 000,00	F	Taux fixe à 3.9 %	3,900	3,960		T	C	O	A-1
CAB000459	SFIL CAFFIL	01/01/2004	01/01/2004	01/01/2005	1 000 000,00	V	(Euribor 12 M-Floor -0.07 sur Euribor 12 M) + 0.07	2,380	2,420		A	P	O	A-1
CAB000471	CAISSE DES DEPOTS ET CONSIGNATIONS	01/07/2007	01/01/2009	01/04/2009	1 761 635,68	F	Taux fixe à 3.82 %	3,820	3,820		T	P	O	A-1
CAB000472	CAISSE DES DEPOTS ET CONSIGNATIONS	02/06/2008	01/01/2009	01/04/2009	2 383 669,27	F	Taux fixe à 3.94 %	3,940	3,940		T	P	O	A-1
CAB000473	CAISSE DES DEPOTS ET CONSIGNATIONS	08/06/2009	08/06/2009	01/10/2009	1 500 000,00	F	Taux fixe à 3.96 %	3,960	3,960		T	P	O	A-1
CAB000483	CAISSE DES DEPOTS ET CONSIGNATIONS	01/06/2010	01/06/2010	01/10/2010	1 300 000,00	F	Taux fixe à 3.28 %	3,280	3,280		T	P	O	A-1
CAB000493	CAISSE DES DEPOTS ET CONSIGNATIONS	01/06/2011	01/06/2011	01/10/2011	1 100 000,00	F	Taux fixe à 3.37 %	3,370	3,370		T	P	O	A-1
CAB000502	CAISSE D'EPARGNE	25/03/2013	25/03/2013	25/06/2013	1 500 000,00	F	Taux fixe à 3.69 %	3,690	3,740		T	P	O	A-1
CAB000509	CAISSE DES DEPOTS ET CONSIGNATIONS	07/11/2013	19/11/2013	01/11/2014	700 000,00	V	Livret A + 1	2,250	2,250		T	P	O	A-1
CAB000515	BANQUE POPULAIRE	11/12/2012	16/12/2013	09/03/2014	400 000,00	V	Euribor 03 M + 2	2,290	2,310		T	P	O	A-1
CAB000516	CAISSE DES DEPOTS ET CONSIGNATIONS	08/09/2014	08/12/2014	01/07/2015	100 000,00	V	Livret A + 1	2,000	2,000		T	P	O	A-1
CAB000517	BANQUE POPULAIRE	02/01/2014	12/12/2014	12/03/2015	1 000 000,00	V	(Euribor 03 M + 2) + Tunnel 0.5/3.25 sur Euribor 03 M	2,500	2,520		T	P	O	A-1
CAB000518	CAISSE D'EPARGNE	17/12/2014	31/12/2014	25/04/2015	500 000,00	F	Taux fixe à 1.88 %	1,880	1,890		T	P	O	A-1
CAB000521	SFIL CAFFIL	16/12/2014	09/01/2015	01/05/2015	3 000 000,00	F	Taux fixe à 1.83 %	1,830	1,840		T	P	O	A-1
CAB000524	CAISSE D'EPARGNE	17/12/2014	25/03/2015	25/06/2015	500 000,00	F	Taux fixe à 1.88 %	1,880	1,890		T	P	O	A-1
CAB000525	SFIL CAFFIL	15/06/2015	17/07/2015	01/01/2017	2 600 000,00	V	(Eonia(Postfixé) + 0.97)-Floor 0 sur Eonia(Postfixé)	0,970	0,990		A	P	O	A-1
CAB000526	SFIL CAFFIL	15/06/2015	24/12/2015	01/01/2017	2 000 000,00	V	(Eonia(Postfixé) + 0.97)-Floor 0 sur Eonia(Postfixé)	0,970	0,990		A	P	O	A-1

GRAND BELFORT CA - BUDGET PRINCIPAL GBGA - BP - 2019

Nature (Pour chaque ligne, indiquer le numéro de contrat)	Organisme prêteur ou chef de file	Date de signature	Date d'émission ou date de mobilisation (1)	Date du premier remboursement	Nominal (2)	Type de taux d'intérêt (3)	Index (4)	Taux initial		Devise	Périodicité des remboursements (6)	Profil d'amortissement (7)	Possibilité de remboursement anticipé O/N	Catégorie de dem-prunt (8)
								Niveau de taux (5)	Taux actuariel					
CAB000527	CAISSE D'EPARGNE	03/07/2015	25/10/2015	25/01/2016	1 000 000,00	F	Taux fixe à 1,69 %	1,690	1,700		T	P	O	A-1
CAB000528	CAISSE D'EPARGNE	03/07/2015	25/10/2015	25/01/2016	1 000 000,00	F	Taux fixe à 1,69 %	1,690	1,700		T	P	O	A-1
CAB000531	BANQUE POPULAIRE	08/12/2015	31/12/2015	08/07/2016	2 000 000,00	F	Taux fixe à 1,59 %	1,590	1,600		S	P	O	A-1
CAB000532	SFIL CAFIL	08/12/2015	22/01/2016	01/05/2016	3 000 000,00	F	Taux fixe à 1,87 %	1,870	1,880		T	P	O	A-1
CAB000535	CREDIT MUTUEL	03/12/2015	30/06/2016	31/12/2016	2 000 000,00	F	Taux fixe à 1,6 %	1,600	1,610		S	P	O	A-1
CAB000536	CREDIT MUTUEL	03/12/2015	30/06/2016	31/12/2016	2 000 000,00	F	Taux fixe à 1,6 %	1,600	1,610		S	P	O	A-1
CAB523	CAISSE D'EPARGNE	17/12/2014	25/03/2015	25/06/2015	500 000,00	F	Taux fixe à 1,88 %	1,880	1,890		T	P	O	A-1
1643 Emprunts en devises (total)					0,00									
16441 Emprunts assortis d'une option de tirage sur ligne de trésorerie (total)					5 300 000,00									
CAB000440	CREDIT AGRICOLE CORPORATE AND INVESTMENT BANK	28/12/2006	28/12/2006	28/03/2007	1 000 000,00	V	(Euribor 03 M-Floor -0,017 sur Euribor 03 M) + 0,017	3,730	3,840		T	C	O	A-1
CAB000470	CREDIT AGRICOLE CORPORATE AND INVESTMENT BANK	29/12/2008	29/12/2008	29/03/2009	3 300 000,00	V	(TA03 M(Postfixe))-Floor -0,0295 sur TAG 03 M(Postfixe)) + 0,0295	1,460	1,470		T	C	O	A-1
CAB000480	CREDIT AGRICOLE CORPORATE AND INVESTMENT BANK	25/03/2010	29/03/2010	29/06/2010	1 000 000,00	F	Taux fixe à 2,72 %	2,720	2,790		T	C	O	A-1
165 Dépôts et cautionnements reçus (Total)					0,00									
167 Emprunts et dettes assortis de conditions particulières (Total)					0,00									
1671 Avances consolidées du Trésor (total)					0,00									
1672 Emprunts sur comptes spéciaux du Trésor (total)					0,00									

Nature (Pour chaque ligne, indiquer le numéro de contrat)	Emprunts et dettes à l'origine du contrat													
	Organisme prêteur ou chef de file	Date de signature	Date d'émission ou date de mobilisation (1)	Date du premier remboursement	Nominal (2)	Type de taux d'intérêt (3)	Index (4)	Taux initial		Devise	Périodicité des remboursements (6)	Profil d'amortissement (7)	Possibilité de remboursement anticipé O/N	Catégorie d'emprunt (8)
								Niveau de taux (5)	Taux actuariel					
1675 Dettes pour METP et PPP (total)					0,00									
1676 Dettes envers locataires-acquéreurs (total)					0,00									
1678 Autres emprunts et dettes (total)					0,00									
168 Emprunts et dettes assimilés (Total)					14 552,00									
1681 Autres emprunts (total)					14 552,00									
540-CCTB CAF-30000€	Caisse Allocations Familiales	13/06/2003	01/01/2017	01/09/2017	9 460,00	F	Taux fixe à 0 %	0,000	0,000		A	C	O	A-1
541-CCTB CAF-3200€	Caisse Allocations Familiales	22/09/2004	01/01/2017	01/09/2017	1 172,00	F	Taux fixe à 0 %	0,000	0,000		A	C	O	A-1
542-CCTB CAF-10640€	Caisse Allocations Familiales	20/11/2003	01/01/2017	01/09/2017	3 920,00	F	Taux fixe à 0 %	0,000	0,000		A	C	O	A-1
1682 Bons à moyen terme négociables (total)					0,00									
1687 Autres dettes (total)					0,00									
Total général					59 811 344,51									

(1) Si un emprunt donne lieu à plusieurs mobilisations, indiquer la date de la première mobilisation.

(2) Nominal : montant emprunté à l'origine.

(3) Type de taux d'intérêt : F : fixe ; V : variable simple ; C : complexe (c'est-à-dire un taux variable qui n'est pas seulement défini comme la simple addition d'un taux usuel de référence et d'une marge exprimée en point de pourcentage).

(4) Mentionner le ou les types d'index (ex : Euribor 3 mois).

(5) Indiquer le niveau de taux à l'origine du contrat.

(6) Indiquer la périodicité des remboursements : A : annuelle ; M : mensuelle ; B : bimestrielle ; S : semestrielle ; T : trimestrielle ; X autre.

(7) Indiquer C pour amortissement constant, P pour amortissement progressif, F pour *in fine*, X pour autres à préciser.

(8) Catégorie d'emprunt à l'origine. Exemple A-1 (cf. la classification des emprunts suivant la typologie de la circulaire IOCB1015077C du 25 juin 2010 sur les produits financiers offerts aux collectivités territoriales).

IV – ANNEXES

ELEMENTS DU BILAN – ETAT DE LA DETTE – REPARTITION PAR NATURE DE DETTE

IV
A2.2

A2.2 – REPARTITION PAR NATURE DE DETTE (hors 16449 et 166) (suite)

Nature (Pour chaque ligne, indiquer le numéro de contrat)	Couverture ? O/N (10)	Montant couvert	Catégorie d'emprunt après couverture éventuelle (11)	Capital restant dû au 01/01/N	Durée résiduelle (en années)	Taux d'intérêt				Annuité de l'exercice			
						Type de taux (12)	Index (13)	Niveau de taux d'intérêt à la date de vote du budget (14)	Capital	Charges d'intérêt (15)	Intérêts perçus (le cas échéant) (16)	ICNE de l'exercice	
163 Emprunts obligataires (Total)		0,00		0,00					0,00				0,00
164 Emprunts auprès des établissements financiers (Total)		0,00		43 125 693,30					3 331 239,26		829 548,64		182 526,28
1641 Emprunts en euros (total)		0,00		41 682 804,10					2 948 860,98		784 827,08		182 313,02
543-CCT807143267	N	0,00	A-1	147 420,00	9,70	F	Taux fixe à 1,99 %	2,000	15 120,00		2 820,82		124,32
544-CCTB102780312100020185104	N	0,00	A-1	592 892,55	15,50	F	Taux fixe à 3,2 %	3,200	28 952,74		18 972,56		9 023,04
545-CCTB8717865	N	0,00	A-1	117 573,26	6,12	F	Taux fixe à 3,05 %	3,050	15 320,86		3 585,98		2 728,86
546-CCTB8709089	N	0,00	A-1	116 208,09	9,09	F	Taux fixe à 3,21 %	3,210	10 039,26		3 730,28		3 076,68
547-CCTB8722415	N	0,00	A-1	71 011,43	3,90	F	Taux fixe à 2,99 %	3,020	16 967,62		1 934,18		157,10
549-CCTB9827512	N	0,00	A-1	272 715,60	17,98	F	Taux fixe à 1,04 %	1,040	13 855,39		2 836,24		37,39
581	N	0,00	A-1	2 000 000,00	14,33	V	(Eurbor 12 M + 0,17)-Floor 0 sur Eurbor 12 M	0,170	92 684,58		3 570,00		2 197,65
582	N	0,00	A-1	2 907 553,54	14,32	F	Taux fixe à 1,07 %	1,070	186 381,32		30 364,64		5 257,16
585	N	0,00	A-1	7 000 000,00	14,98	F	Taux fixe à 1,09 %	1,090	466 666,68		74 392,50		989,07
CAB000404	N	0,00	A-1	9 946,17	0,00	V	LEP-0,05	1,200	9 946,17		119,35		0,00
CAB000407	N	0,00	A-1	58 081,14	0,50	V	TAG 03 M(Postfixé) + 0,11-Floor -0,11 sur TAG 03 M(Postfixé)	0,000	58 081,14		0,00		0,00

GRAND BELFORT CA - BUDGET PRINCIPAL GBGA - BP - 2019

Nature (Pour chaque ligne, indiquer le numéro de contrat)	Couverture ? O/N (10)	Montant couvert	Catégorie d'emprunt après couverture éventuelle (11)	Capital restant dû au 01/01/N	Durée résiduelle (en années)	Taux d'intérêt			Annuité de l'exercice			ICNE de l'exercice
						Type de taux (12)	Index (13)	Niveau de taux d'intérêt à la date de vote du budget (14)	Capital	Charges d'intérêt (15)	Intérêts perçus (le cas échéant) (16)	
CAB000411	N	0,00	A-1	66 666,62	1,00	V	(TAG 03 M(Positifé) + 0.12)-Floor -0.12 sur TAG 03 M(Positifé)	0,000	66 666,62	0,00	0,00	0,00
CAB000428	N	0,00	A-1	545 972,99	2,07	F	Taux fixe à 3.19 %	3,230	237 842,87	14 590,17	0,00	1 774,75
CAB000434	N	0,00	A-1	657 142,72	22,78	F	Taux fixe à 3.86 %	3,920	28 571,44	24 951,75	0,00	5 317,89
CAB000436	N	0,00	A-1	400 000,16	2,90	F	Taux fixe à 3.9 %	3,960	133 333,32	13 650,00	0,00	1 011,11
CAB000459	N	0,00	A-1	78 294,55	0,00	V	TAG 03 M(Positifé) + 0.11-Floor -0.11 sur TAG 03 M(Positifé)	0,000	78 294,55	0,00	0,00	0,00
CAB000471	N	0,00	A-1	1 452 051,17	23,50	F	Taux fixe à 3.82 %	3,820	38 627,41	54 149,71	0,00	13 161,15
CAB000472	N	0,00	A-1	1 993 178,51	24,50	F	Taux fixe à 3.94 %	3,940	49 008,84	76 683,00	0,00	18 663,75
CAB000473	N	0,00	A-1	1 275 915,56	25,50	F	Taux fixe à 3.96 %	3,960	29 403,85	49 365,99	0,00	12 026,20
CAB000483	N	0,00	A-1	1 110 636,63	26,50	F	Taux fixe à 3.28 %	3,280	26 570,76	35 668,48	0,00	8 684,47
CAB000493	N	0,00	A-1	963 573,66	27,50	F	Taux fixe à 3.37 %	3,370	21 523,51	31 803,17	0,00	7 751,31
CAB000502	N	0,00	A-1	1 020 026,37	9,23	F	Taux fixe à 3.69 %	3,740	94 320,28	36 343,80	0,00	474,42
CAB000509	N	0,00	A-1	585 663,31	15,83	V	Livret A + 1	1,750	29 055,26	9 994,25	0,00	1 586,01
CAB000515	N	0,00	A-1	314 728,18	14,94	V	Euribor 03 M + 2	1,700	19 772,57	5 244,04	0,00	302,85
CAB000516	N	0,00	A-1	86 478,70	16,25	V	Livret A + 1	1,750	4 499,76	1 475,88	0,00	352,37
CAB000517	N	0,00	A-1	768 744,03	10,95	V	Euribor 03 M + 2	1,700	61 506,83	12 732,02	0,00	622,37
CAB000518	N	0,00	A-1	387 863,04	11,07	F	Taux fixe à 1.88 %	1,890	31 259,37	7 072,31	0,00	1 210,47
CAB000521	N	0,00	A-1	2 325 182,40	11,08	F	Taux fixe à 1.83 %	1,840	187 892,22	41 266,34	0,00	6 410,09
CAB000524	N	0,00	A-1	387 863,04	11,23	F	Taux fixe à 1.88 %	1,890	31 259,37	7 072,31	0,00	93,11

Nature (Pour chaque ligne, indiquer le numéro de contrat)	Couverture ? O/N (10)	Montant couvert	Catégorie d'emprunt après ouverture éventuelle (11)	Capital restant dû au 01/01/N	Durée résiduelle (en années)	Taux d'intérêt			Annuité de l'exercice			
						Type de taux (12)	Index (13)	Niveau de taux d'intérêt à la date de vote du budget (14)	Capital	Charges d'intérêt (15)	Intérêts perçus (le cas échéant) (16)	ICNE de l'exercice
CAB000525	N	0,00	A-1	2 370 882,89	17,00	F	Taux fixe à 1.38 %	1.380	116 935,34	32 718,18	0,00	31 018,08
CAB000526	N	0,00	A-1	1 823 756,05	17,00	F	Taux fixe à 1.38 %	1.380	89 950,27	25 167,83	0,00	23 860,06
CAB000527	N	0,00	A-1	819 708,92	11,82	F	Taux fixe à 1.69 %	1.700	62 152,70	13 460,58	0,00	2 311,60
CAB000528	N	0,00	A-1	819 708,92	11,82	F	Taux fixe à 1.69 %	1.700	62 152,70	13 460,58	0,00	2 311,60
CAB000531	N	0,00	A-1	1 698 769,46	12,02	F	Taux fixe à 1.59 %	1.600	123 871,56	26 520,00	0,00	11 963,98
CAB000532	N	0,00	A-1	2 650 801,76	17,08	F	Taux fixe à 1.87 %	1.880	131 489,17	48 651,51	0,00	7 721,00
CAB000535	N	0,00	A-1	1 698 964,82	12,50	F	Taux fixe à 1.6 %	1.610	123 812,64	26 690,16	0,00	0,00
CAB000536	N	0,00	A-1	1 698 964,82	12,50	F	Taux fixe à 1.6 %	1.610	123 812,64	26 690,16	0,00	0,00
CAB523	N	0,00	A-1	387 863,04	11,23	F	Taux fixe à 1.88 %	1.880	31 258,37	7 072,31	0,00	93,11
1643 Emprunts en devises (total)		0,00		0,00					0,00	0,00	0,00	0,00
16441 Emprunts assortis d'une option de tirage sur ligne de trésorerie (total) (9)		0,00		1 442 889,20					382 378,28	44 721,56	0,00	213,26
CAB000440	N	0,00	A-1	200 032,00	2,99	F	Taux fixe à 3.56 %	3.660	66 664,00	6 315,24	0,00	39,57
CAB000470	N	0,00	A-1	942 857,20	3,99	F	Taux fixe à 3.575 %	3.680	235 714,28	30 962,59	0,00	140,45
CAB000480	N	0,00	A-1	300 000,00	3,74	F	Taux fixe à 2.72 %	2.790	80 000,00	7 443,73	0,00	33,24
165 Dépôts et cautionnements reçus (Total)		0,00		0,00					0,00	0,00	0,00	0,00
167 Emprunts et dettes assortis de conditions particulières (Total)		0,00		0,00					0,00	0,00	0,00	0,00
1671 Avances consolidées du Trésor (total)		0,00		0,00					0,00	0,00	0,00	0,00
1672 Emprunts sur comptes spéciaux (total)		0,00		0,00					0,00	0,00	0,00	0,00
1675 Dettes pour METP et PPP (total)		0,00		0,00					0,00	0,00	0,00	0,00
1676 Dettes envers localitaires-acquéreurs (total)		0,00		0,00					0,00	0,00	0,00	0,00

GRAND BELFORT CA - BUDGET PRINCIPAL GBGA - BP - 2019

Nature (Pour chaque ligne, indiquer le numéro de contrat)	Couverture ? O/N (10)	Montant couvert	Catégorie d'emprunt après couverture éventuelle (11)	Capital restant dû au 01/01/N	Durée résiduelle (en années)	Taux d'intérêt			Annuité de l'exercice			ICNE de l'exercice
						Type de taux (12)	Index (13)	Niveau de taux d'intérêt à la date de vote du budget (14)	Capital	Charges d'intérêt (15)	Intérêts perçus (le cas échéant) (16)	
1678 Autres emprunts et dettes (total)		0,00		0,00				0,00	0,00	0,00	0,00	0,00
168 Emprunts et dettes assimilés (Total)		0,00		9 934,00				2 309,00	0,00	0,00	0,00	0,00
1681 Autres emprunts (total)		0,00		9 934,00				2 309,00	0,00	0,00	0,00	0,00
540-CCTB CAF-30000€	N	0,00	A-1	6 300,00	3,67	F	Taux fixe à 0 %	0,000	0,00	0,00	0,00	0,00
541-CCTB CAF-3200€	N	0,00	A-1	834,00	4,67	F	Taux fixe à 0 %	0,000	0,00	0,00	0,00	0,00
542-CCTB CAF-10640€	N	0,00	A-1	2 800,00	4,67	F	Taux fixe à 0 %	0,000	0,00	0,00	0,00	0,00
1682 Bons à moyen terme négociables (total)		0,00		0,00				0,00	0,00	0,00	0,00	0,00
1687 Autres dettes (total)		0,00		0,00				0,00	0,00	0,00	0,00	0,00
Total général		0,00		43 135 627,30				3 333 548,26	829 548,64	0,00	0,00	182 525,28

(9) S'agissant des emprunts assortis d'une ligne de trésorerie, il faut faire ressortir le remboursement du capital de la dette prévue pour l'exercice correspondant au véritable endettement.

(10) Si l'emprunt est soumis à couverture, il convient de compléter le tableau « détail des opérations de couverture ».

(11) Catégorie d'emprunt. Exemple A-1 (cf. la classification des emprunts suivant la typologie de la circulaire IOCB1015077C du 25 Juin 2010 sur les produits financiers offerts aux collectivités territoriales).

(12) Type de taux d'intérêt après opérations de couverture : F : fixe ; V : variable simple ; C : complexe (c'est-à-dire un taux variable qui n'est pas seulement défini comme la simple addition d'un taux usuel de référence et d'une marge exprimée en point de pourcentage).

(13) Mentionner l'index en cours au 01/01/N après opérations de couverture.

(14) Taux après opérations de couverture éventuelles. Pour les emprunts à taux variable, indiquer le niveau à la date de vote du budget.

(15) Il s'agit des intérêts dus au titre du contrat initial et comptabilisés à l'article 66111 « Intérêts réglés à l'échéance » (intérêts décaissés) et intérêts éventuels dus au titre du contrat d'échange éventuel et comptabilisés à l'article 668.

(16) Indiquer les intérêts éventuellement reçus au titre du contrat d'échange éventuel et comptabilisés au 768.

IV – ANNEXES

ELEMENTS DU BILAN – ETAT DE LA DETTE – REPARTITION DES EMPRUNTS PAR STRUCTURE DE TAUX

IV
A2.3

A2.3 – REPARTITION DES EMPRUNTS PAR STRUCTURE DE TAUX (HORS A1)

Emprunts ventilés par structure de taux selon le risque le plus élevé (Pour chaque ligne, indiquer le numéro de contrat) (1)	Organisme prêteur ou chef de file	Nominal (2)	Capital restant du au 01/01/N (3)	Type d'indices (4)	Durée du contrat	Dates des périodes bonifiées	Taux minimal (5)	Taux maximal (6)	Coût de sortie (7)	Taux maximal après couverture éventuelle (8)	Niveau du taux à la date de vote du budget (9)	Intérêts à payer au cours de l'exercice (10)	Intérêts à percevoir au cours de l'exercice (le cas échéant) (11)	% par type de taux selon le capital restant dû
Echange de taux, taux variable simple plafonné (cap) ou encadré (umme) (A)														
TOTAL (A)		0,00	0,00						0,00			0,00		0,00
Barrière simple (B)														
TOTAL (B)		0,00	0,00						0,00			0,00		0,00
Option d'échange (C)														
TOTAL (C)		0,00	0,00						0,00			0,00		0,00
Multiplificateur jusqu'à 3 ou multiplificateur jusqu'à 5 capé (D)														
TOTAL (D)		0,00	0,00						0,00			0,00		0,00
Multiplificateur jusqu'à 5 (E)														
TOTAL (E)		0,00	0,00						0,00			0,00		0,00
Autres types de structures (F)														
TOTAL (F)		0,00	0,00						0,00			0,00		0,00
TOTAL GENERAL		0,00	0,00						0,00			0,00		0,00

(1) Répartir les emprunts selon le type de structure de taux (de A à F selon la classification de la charte de bonne conduite) en fonction du risque le plus élevé à court sur toute la durée de vie du contrat de prêt et après opérations de couverture éventuelles.
 (2) Nominal : montant emprunté à l'origine. En cas de couverture partielle d'un emprunt, indiquer séparément sur deux lignes la part du nominal couvert et la part non couverte.
 (3) En cas de couverture partielle d'un emprunt, indiquer séparément sur deux lignes la part du capital restant du couvert et la part non couverte.
 (4) Indiquer la classification de l'indice sous-jacent suivant la typologie de la circulaire du 25 Juin 2010 sur les produits financiers (de 1 à 6). 1 : Indice zone euro / 2 : Indices inflation française ou zone euro ou écart entre ces indices / 3 : Ecart indice zone euro / 4 : Indices hors zone euro ou écart d'indices dont l'un est hors zone euro / 5 : écarts d'indices hors zone euro / 6 : autres indices.
 (5) Taux hors opération de couverture. Indiquer le montant, l'index ou la formule correspondant au taux maximal du contrat de prêt sur toute la durée du contrat.
 (6) Taux hors opération de couverture. Indiquer le montant, l'index ou la formule correspondant au taux minimal du contrat de prêt sur toute la durée du contrat.
 (7) Coût de sortie : indiquer le montant de l'indemnité contractuelle de remboursement définitif de l'emprunt au 01/01/N ou le cas échéant, à la prochaine date d'échéance.
 (8) Montant, index ou formule.
 (9) Indiquer le niveau de taux après opérations de couverture éventuelles. Pour les emprunts à taux variables, indiquer le niveau du taux à la date de vote du budget.
 (10) Indiquer les intérêts à payer au titre du contrat initial et comptabilisés à l'article 66111 et des intérêts éventuels à payer au titre du contrat d'échange et comptabilisés à l'article 668.
 (11) Indiquer les intérêts à percevoir au titre du contrat d'échange et comptabilisés au 769.

IV – ANNEXES

IV

ELEMENTS DU BILAN – ETAT DE LA DETTE – TYPOLOGIE DE LA REPARTITION DE L'ENCOURS

A2.4

A2.4 – TYPOLOGIE DE LA REPARTITION DE L'ENCOURS (1)

Structure	Indices sous-jacents	(1) Indices zone euro	(2) Indices inflation française ou zone euro ou écart entre ces indices	(3) Ecart d'indices zone euro	(4) Indices hors zone euro et écarts d'indices dont l'un est un indice hors zone euro	(5) Ecart d'indices hors zone euro	(6) Autres indices
(A) Taux fixe simple. Taux variable simple. Echange de taux fixe contre taux variable ou inversement. Echange de taux structuré contre taux variable ou taux fixe (sens unique). Taux variable simple plafonné (cap) ou encadré (tunnel)	Nombre de produits	44	0	0	0	0	
	% de l'encours	99,99	0,00	0,00	0,00	0,00	
	Montant en euros	43 135 627,30	0,00	0,00	0,00	0,00	
(B) Barrière simple. Pas d'effet de levier	Nombre de produits	0	0	0	0	0	
	% de l'encours	0,00	0,00	0,00	0,00	0,00	
	Montant en euros	0,00	0,00	0,00	0,00	0,00	
(C) Option d'échange (swaption)	Nombre de produits	0	0	0	0	0	
	% de l'encours	0,00	0,00	0,00	0,00	0,00	
	Montant en euros	0,00	0,00	0,00	0,00	0,00	
(D) Multiplicateur jusqu'à 3 ; multiplicateur jusqu'à 5 capé	Nombre de produits	0	0	0	0	0	
	% de l'encours	0,00	0,00	0,00	0,00	0,00	
	Montant en euros	0,00	0,00	0,00	0,00	0,00	
(E) Multiplicateur jusqu'à 5	Nombre de produits	0	0	0	0	0	
	% de l'encours	0,00	0,00	0,00	0,00	0,00	
	Montant en euros	0,00	0,00	0,00	0,00	0,00	
(F) Autres types de structures	Nombre de produits						0
	% de l'encours						0,00
	Montant en euros						0,00

(1) Cette annexe retrace le stock de dette au 01/01/N après opérations de couverture éventuelles.

IV – ANNEXES	IV
ELEMENTS DU BILAN METHODES UTILISEES POUR LES AMORTISSEMENTS	A3

A3 – AMORTISSEMENTS – METHODES UTILISEES

CHOIX DE L'ASSEMBLEE DELIBERANTE	Délibération du
Biens de faible valeur Seuil unitaire en deçà duquel les immobilisations de peu de valeur s'amortissent sur un an (article R. 2321-1 du CGCT) : 1000 €	31 Janvier 2019

Procédure d'amortissement (linéaire, dégressif, variable)	Catégories de biens amortis	Durée (en années)	
L	Logiciels	5	31/01/2019
L	Véhicules légers	7	31/01/2019
L	Fourgons, camionnettes	8	31/01/2019
L	Camions et véhicules industriels	10	31/01/2019
L	Mobiliers	15	31/01/2019
L	Matériels de bureau et Matériels informatiques	5	31/01/2019
L	Autres installations, matériel et outillage technique	10	31/01/2019
L	Autres immobilisations corporelles	5	31/01/2019
L	Bâtiments productifs de revenus	30	31/01/2019
L	Biens de faible valeur < 1000 euros	1	31/01/2019
L	Matériels outillages d'incendie	10	31/01/2019
L	Réseaux cablés	15	31/01/2019
L	Frais d'études non suivies de réalisation	5	31/01/2019
L	Subventions d'équipement versées pour des biens mobiliers, du matériel ou des études	5	31/01/2019
L	Subventions d'équipement versées pour des biens immobiliers ou des installations	15	31/01/2019
L	Subventions d'équipement versées pour des projets d'infrastructures d'intérêt national	30	31/01/2019

IV – ANNEXES	IV
ELEMENTS DU BILAN ETAT DES PROVISIONS	A4

A4 – ETAT DES PROVISIONS

Nature de la provision	Montant de la provision de l'exercice (1)	Date de constitution de la provision	Montant des provisions constituées au 01/01/N	Montant total des provisions constituées	Montant des reprises	SOLDE
PROVISIONS BUDGETAIRES						
Provisions pour risques et charges (2)	0,00		0,00	0,00	0,00	0,00
Provisions pour dépréciation (2)	0,00		0,00	0,00	0,00	0,00
TOTAL PROVISIONS BUDGETAIRES	0,00		0,00	0,00	0,00	0,00
PROVISIONS SEMI-BUDGETAIRES						
Provisions pour risques et charges (2)	0,00		0,00	0,00	0,00	0,00
Provisions pour dépréciation (2)	0,00		101 000,00	101 000,00	0,00	101 000,00
DOSSIER FERET	0,00	24/09/2018	90 000,00	90 000,00	0,00	90 000,00
IMPAYES OM	0,00	06/12/2018	11 000,00	11 000,00	0,00	11 000,00
TOTAL PROVISIONS SEMI-BUDGETAIRES	0,00		101 000,00	101 000,00	0,00	101 000,00

(1) Provisions nouvelles ou abondement d'une provision déjà constituée.

(2) Indiquer l'objet de la provision (exemples : provision pour litiges au titre du procès, provisions pour dépréciation des immobilisations de l'équipement).

IV – ANNEXES	IV
ELEMENTS DU BILAN EQUILIBRE DES OPERATIONS FINANCIERES – DEPENSES	A6.1

DEPENSES A COUVRIR PAR DES RESSOURCES PROPRES

Art. (1)	Libellé (1)	Propositions nouvelles	Vote (2)
DEPENSES TOTALES A COUVRIR PAR DES RESSOURCES PROPRES =A + B		5 200 000,00	I 5 200 000,00
16 Emprunts et dettes assimilées (A)		5 200 000,00	5 200 000,00
1631	Emprunts obligataires	0,00	0,00
1641	Emprunts en euros	3 750 000,00	3 750 000,00
1643	Emprunts en devises	0,00	0,00
16441	Opérat° afférentes à l'emprunt	0,00	0,00
1671	Avances consolidées du Trésor	0,00	0,00
1672	Emprunts sur comptes spéciaux du Trésor	0,00	0,00
1678	Autres emprunts et dettes	0,00	0,00
1681	Autres emprunts	0,00	0,00
1682	Bons à moyen terme négociables	0,00	0,00
1687	Autres dettes	1 450 000,00	1 450 000,00
Dépenses et transferts à déduire des ressources propres (B)		0,00	0,00
10...	<i>Reprise de dotations, fonds divers et réserves</i>		
10...	Reversement de dotations, fonds divers et réserves		
139	<i>Subv. invest. transférées cpte résultat</i>	0,00	0,00
020	Dépenses imprévues	0,00	0,00

	Op. de l'exercice I	Restes à réaliser en dépenses de l'exercice précédent (3) (4)	Solde d'exécution D001 (3) (4)	TOTAL II
Dépenses à couvrir par des ressources propres	5 200 000,00	12 062 795,80	0,00	17 262 795,80

(1) Détailler les chapitres budgétaires par article conformément au plan de comptes.

(2) Crédits de l'exercice votés lors de la séance.

(3) Inscrire uniquement si le compte administratif est voté ou en cas de reprise anticipée des résultats de l'exercice précédent.

(4) Indiquer le montant correspondant figurant en II - Présentation générale du budget – vue d'ensemble.

IV – ANNEXES	IV
ELEMENTS DU BILAN EQUILIBRE DES OPERATIONS FINANCIERES – RECETTES	A6.2

RESSOURCES PROPRES

Art. (1)	Libellé (1)	Propositions nouvelles	Vote (2)
RECETTES (RESSOURCES PROPRES) = a + b		6 303 735,00	III
Ressources propres externes de l'année (a)		1 015 000,00	6 303 735,00
10222	FCTVA	1 005 000,00	1 005 000,00
10223	TLE	0,00	0,00
10226	Taxe d'aménagement	0,00	0,00
10228	Autres fonds	0,00	0,00
13146	Attributions de compensation d'investissement	0,00	0,00
13156	Attributions de compensation d'investissement	0,00	0,00
13246	Attributions de compensation d'investissement	0,00	0,00
13256	Attributions de compensation d'investissement	0,00	0,00
138	Autres subvent° invest. non transf.	0,00	0,00
26...	Participations et créances rattachées		
27...	Autres immobilisations financières		
2764	Créances sur personnes de droit privé	10 000,00	10 000,00
Ressources propres internes de l'année (b) (3)		5 288 735,00	5 288 735,00
15...	Provisions pour risques et charges		
169	Primes de remboursement des obligations	0,00	0,00
26...	Participations et créances rattachées		
27...	Autres immobilisations financières		
28...	Amortissement des immobilisations		
28031	Frais d'études	264 645,00	264 645,00
2804131	Subv. Dpt : Bien mobilier, matériel	1 500,00	1 500,00
2804132	Subv. Dpt : Bâtiments, installations	177 018,00	177 018,00
2804133	Subv. Dpt : Projet infrastructure	8 536,00	8 536,00
28041411	Subv.Cne GFP : Bien mobilier, matériel	26 188,00	26 188,00
28041412	Subv.Cne GFP : Bâtiments, installations	477 587,00	477 587,00
28041581	GFP : Bien mobilier, matériel	6 361,00	6 361,00
28041582	GFP : Bâtiments, installations	27 264,00	27 264,00
2804171	Autres EPL : Bien mobilier, matériel	9 059,00	9 059,00
2804172	Autres EPL : Bâtiments, installations	392 952,00	392 952,00
2804181	Autres org pub - Biens mob, mat, études	65 128,00	65 128,00
2804182	Autres org pub - Bâtiments et installat°	627 568,00	627 568,00
2804183	Autres org pub-Proj infrastruct int nat.	11 152,00	11 152,00
280421	Privé : Bien mobilier, matériel	16 301,00	16 301,00
280422	Privé : Bâtiments, installations	145 191,00	145 191,00
2804412	Sub nat org pub - Bâtiments, installat°	197,00	197,00
28051	Concessions et droits similaires	210 288,00	210 288,00
28128	Autres aménagements de terrains	609,00	609,00
281316	Equipements de cimetière	1 795,00	1 795,00
281318	Autres bâtiments publics	3 541,00	3 541,00
28135	Installations générales, agencements, ..	304,00	304,00
28151	Réseaux de voirie	6 189,00	6 189,00
281533	Réseaux câblés	66 366,00	66 366,00
281538	Autres réseaux	209,00	209,00
281568	Autres matériels, outillages incendie	380 809,00	380 809,00
281578	Autre matériel et outillage de voirie	4 984,00	4 984,00
28158	Autres installat°, matériel et outillage	322 126,00	322 126,00
281757	Matériel, outillage voirie (m. à dispo)	3 121,00	3 121,00
281783	Matériel bureau et info. (m. à dispo)	365,00	365,00
281784	Mobilier (m. à dispo)	8 635,00	8 635,00

Art. (1)	Libellé (1)	Propositions nouvelles	Vote (2)
281788	Autres immo. corporelles (m. à dispo)	3 804,00	3 804,00
28181	Installations générales, aménagt divers	333,00	333,00
28182	Matériel de transport	446 733,00	446 733,00
28183	Matériel de bureau et informatique	890 974,00	890 974,00
28184	Mobilier	49 888,00	49 888,00
28188	Autres immo. corporelles	401 565,00	401 565,00
29...	Prov. pour dépréciat° immobilisations		
39...	Prov. dépréciat° des stocks et en-cours		
481...	Charges à rép. sur plusieurs exercices		
49...	Prov. dépréc. comptes de tiers		
59...	Prov. dépréc. comptes financiers		
024	Produits des cessions d'immobilisations	0,00	0,00
021	Virement de la sect° de fonctionnement	229 450,00	229 450,00

	Opérations de l'exercice III	Restes à réaliser en recettes de l'exercice précédent (4) (5)	Solde d'exécution R001 (4) (5)	Affectation R1068 (4)	TOTAL IV
Total ressources propres disponibles	6 303 735,00	4 818 879,00	2 724 867,05	4 519 049,75	18 366 530,80

	Montant	
Dépenses à couvrir par des ressources propres	II	17 262 795,80
Ressources propres disponibles	IV	18 366 530,80
Solde	V = IV - II (6)	1 103 735,00

(1) Les comptes 15, 169, 26, 27, 28, 29, 39, 481, 49 et 59 sont à détailler conformément au plan de comptes.

(2) Crédits de l'exercice votés lors de la séance.

(3) Les comptes 15, 29, 39, 49 et 59 sont présentés uniquement si la commune ou l'établissement applique le régime des provisions budgétaires.

(4) Inscrire uniquement si le compte administratif est voté ou en cas de reprise anticipée des résultats de l'exercice précédent.

(5) Indiquer le montant correspondant figurant en II - Présentation générale du budget - vue d'ensemble.

(6) Indiquer le signe algébrique.

IV – ANNEXES	IV
ELEMENTS DU BILAN ETAT DE REPARTITION DE LA TEOM	A7.2.1

(COMMUNES ET GROUPEMENTS DE 10 000 HABITANTS ET PLUS, article L. 2313-1)

A7.2.1 – SECTION DE FONCTIONNEMENT – DEPENSES

DEPENSES (1)		
Article (2)	Libellé (2)	Montant
011	Charges à caractère général	11 143 000,00
60611	EAU ET ASSAINISSEMENT	800,00
60612	ENERGIE ET ELECTRICITE	9 400,00
60623	ALIMENTATION	200,00
60636	VETEMENTS DE TRAVAIL	35 000,00
6068	AUTRES MATIERES ET FOURNITURES	23 500,00
611	CONTRATS DE PRESTATIONS DE SERVICES AVEC DES ENTREPRISES	7 535 000,00
6135	LOCATIONS MOBILIERES	19 400,00
61521	ENTRETIEN ET REPARATIONS SUR TERRAINS	18 000,00
615221	BATIMENTS PUBLICS	55 000,00
61551	ENTRETIEN-REPARATIONS MATERIEL ROULANT	1 050 000,00
61558	ENTRETIEN-REPARATIONS AUTRES BIENS MOBILIERES	83 000,00
6156	MAINTENANCE	18 400,00
617	ETUDES ET RECHERCHES	21 000,00
6184	VERSEMENTS A DES ORGANISMES DE FORMATION	8 000,00
6188	AUTRES FRAIS DIVERS	900 000,00
6225	INDEMNITES AU COMPTABLE ET AUX REGISSEURS	200,00
6231	ANNONCES ET INSERTIONS	200 000,00
6237	PUBLICATIONS	52 400,00
6256	MISSIONS	2 200,00
6262	FRAIS DE TELECOMMUNICATIONS	11 500,00
627	SERVICES BANCAIRES ET ASSIMILES	200 000,00
62878	REMBOURSEMENT DE FRAIS AUTRES ORGANISMES	900 000,00
012	Charges de personnel, frais assimilés	3 941 800,00
6218	AUTRE PERSONNEL EXTERIEUR	520 000,00
6331	VERSEMENT DE TRANSPORT	30 092,00
6332	COTISATIONS VERSEES AU FNAL	9 000,00
6336	COTISATIONS AU CNFPT ET AU CIG	25 000,00
64111	REMUNERATION PRINCIPALE PERSONNEL TITULAIRE	1 757 875,00
64112	NBI, SUPPLEMENT FAMILIAL DE TRAITEMENT ET INDEMNITE DE RESIDENCE	43 000,00
64118	AUTRES INDEMNITES PERSONNEL TITULAIRE	483 000,00
64131	REMUNERATION	135 000,00
6451	COTISATIONS A L URSSAF	305 870,00
6453	COTISATIONS AUX CAISSES DE RETRAITE	551 163,00
6474	VERSEMENTS AUX AUTRES OEUVRES SOCIALES	55 000,00
6475	MEDECINE DU TRAVAIL, PHARMACIE	26 800,00
65	Autres charges de gestion courante	108 000,00
6541	CREANCES ADMISES EN NON VALEUR	10 000,00
6542	CREANCES ETEINTES	40 000,00
657341	COMMUNES MEMBRES DU GFP	40 000,00
6574	SUBVENTIONS DE FONCTIONNEMENT	18 000,00
66	Charges financières	0,00
67	Charges exceptionnelles	47 270,73
673	TITRES ANNULES SUR EXERCICES ANTERIEURS	47 270,73
68	Dotations provisions semi-budgétaires (3)	0,00
014	Atténuations de produits	0,00
022	Dépenses imprévues	0,00
Total des dépenses réelles		15 240 070,73

DEPENSES (1)		
Article (2)	Libellé (2)	Montant
042	Opérat° ordre transfert entre sections	1 005 998,00
6811	DOT AMORT IMMOB INCORPORELLES ET CORPORELLES	1 005 998,00
043	Opérat° ordre intérieur de la section	0,00
023	Virement à la section d'investissement (4)	0,00
Total des dépenses d'ordre		1 005 998,00
TOTAL GENERAL		16 246 068,73

A7.2.1 – SECTION DE FONCTIONNEMENT – RECETTES

RECETTES (1)		
Article (2)	Libellé (2)	Montant
Recettes issues de la TEOM		12 526 724,00
7331	TAXE D ENLEVEMENT DES ORDURES MENAGERES	12 526 724,00
Dotations et participations reçues		1 218 000,00
744	FCTVA	500,00
7478	SUBVENTIONS ET PARTICIPATIONS AUTRES ORGANISMES	1 217 500,00
Autres recettes de fonctionnement éventuelles		721 000,00
70	Produits services, domaine et ventes div	720 000,00
7078	AUTRES MARCHANDISES	717 000,00
70878	REMBOURSEMENT DE FRAIS PAR D AUTRES REDEVABLES	3 000,00
75	Autres produits de gestion courante	0,00
76	Produits financiers	0,00
77	Produits exceptionnels	0,00
78	Reprises provisions semi-budgétaires (3)	0,00
013	Atténuations de charges	1 000,00
6419	REMBOURSEMENTS SUR REMUNERATIONS DU PERSONNEL	1 000,00
Total des recettes réelles		14 465 724,00
042	Opérat° ordre transfert entre sections	0,00
043	Opérat° ordre intérieur de la section	0,00
Total des recettes d'ordre		0,00
TOTAL GENERAL		14 465 724,00

(1) Dépenses et recettes, directes et indirectes, afférentes à l'exercice de la compétence visée à l'article L. 2313-1 du CGCT.

(2) Détailler les chapitres budgétaires par article conformément au plan de comptes appliqué par la commune ou l'établissement.

(3) Si la commune ou l'établissement applique les provisions semi-budgétaires.

(4) Montant des recettes de fonctionnement transféré en investissement pour le financement des dépenses d'investissement afférentes à l'exercice de la compétence susmentionnée.

IV – ANNEXES	IV
ELEMENTS DU BILAN ETAT DE REPARTITION DE LA TEOM	A7.2.2

(COMMUNES ET GROUPEMENTS DE 10 000 HABITANTS ET PLUS, article L. 2313-1)

A7.2.2 – SECTION D'INVESTISSEMENT – DEPENSES

DEPENSES (1)		
Article (2)	Libellé (2)	Montant
Remboursement d'emprunts et dettes assimilées		0,00
Acquisitions d'immobilisations		1 290 448,00
2031	FRAIS D ETUDES	50 000,00
2041412	BÂTIMENTS ET INSTALLATIONS	5 000,00
2051	CONCESSIONS ET DROITS SIMILAIRES	75 000,00
21318	AUTRES BATIMENTS PUBLICS	55 800,00
2138	AUTRES CONSTRUCTIONS	295 648,00
2158	INSTALLATIONS, MATERIEL ET OUTILLAGE TECHNIQUES AUTRES	185 000,00
2182	AUTRES IMMOBILISATIONS CORPORELLES MATERIEL DE TRANSPORT	620 000,00
2183	AUTRES IMMOBILISATIONS CORPORELLES MATERIEL DE BUREAU ET INFORMATIQUE	4 000,00
Opérations d'équipement (1 ligne par opération)		
Autres dépenses éventuelles		0,00
Opérations pour compte de tiers (1 ligne par opération)		
020	Dépenses imprévues	0,00
Total des dépenses réelles		1 290 448,00
040	Opérat° ordre transfert entre sections	0,00
041	Opérations patrimoniales	0,00
Total des dépenses d'ordre		0,00
TOTAL GENERAL		1 290 448,00

A7.2.2 – SECTION D'INVESTISSEMENT – RECETTES

RECETTES (1)		
Article (2)	Libellé (2)	Montant
Souscription d'emprunts et dettes assimilées		0,00
Dotations et subventions reçues		0,00
Autres recettes éventuelles		55 000,00
10222	FCTVA	55 000,00
Opérations pour compte de tiers (1 ligne par opération)		
024	Produits des cessions d'immobilisations	0,00
Total des recettes réelles		55 000,00
040	Opérat° ordre transfert entre sections	1 005 998,00
28031	AMORTISSEMENT DES FRAIS D ETUDES	52 841,00
28041411	AMORTISSEMENT BIENS MOBILIERS MATERIEL ETUDES	896,00
28041412	AMORTISSEMENT BATIMENTS ET INSTALLATIONS	1 191,00
28135	AMORTISSEMENT IMMOS INST GEN AGEN AME	304,00
28158	AMORTISSEMENT IMMOS AUT MAT OUT INDUS	310 486,00
28182	AMORTISSEMENT MATERIEL DE TRANSPORT	406 666,00
28183	AMORTISSEMENT MAT BUREAU ET MAT INFORMATIQUE	4 017,00
28184	AMORTISSEMENT MOBILIER	2 530,00
28188	AUTRES AMORTISSEMENTS	227 067,00
041	Opérations patrimoniales	0,00
021	Virement de la sect° de fonctionnement (3)	0,00
Total des recettes d'ordre		1 005 998,00
TOTAL GENERAL		1 060 998,00

(1) Dépenses et recettes, directes et indirectes, afférentes à l'exercice de la compétence visée à l'article L. 2313-1 du CGCT.

(2) Détailler les chapitres budgétaires par article conformément au plan de comptes appliqué par la commune ou l'établissement.

(3) Montant des recettes de fonctionnement transféré en investissement pour le financement des dépenses d'investissement afférentes à l'exercice de la compétence susmentionnée.

IV – ANNEXES

ENGAGEMENTS HORS BILAN – ENGAGEMENTS DONNES ET RECUS
EMPRUNTS GARANTIS PAR LA COMMUNE OU L'ETABLISSEMENT

B1.1

B1.1 – ETAT DES EMPRUNTS GARANTIS PAR LA COMMUNE OU L'ETABLISSEMENT (art. L. 2313-1 6°, L. 5211-36 et L. 5711-1 du CGCT)

Designation du bénéficiaire	Année de mobilisation et d'amortissement de l'emprunt (1)	Profil	Objet de l'emprunt garanti	Organisme prêteur ou chef de file	Montant initial	Capital restant dû au 01/01/N	Durée résiduelle	Périodicité des remboursements (2)	Taux initial			Taux à la date de vote du budget (6)			Catégorie d'emprunt (7)	Indices ou devises pouvant modifier l'emprunt	Annuité garantie au cours de l'exercice	
									Taux (3)	Index (4)	Taux actu-riel (5)	Taux (3)	Index (4)	Niveau de taux			En intérêts (8)	En capital
Total des emprunts contractés par des collectivités ou des EP (hors logements sociaux)					0,00	0,00										0,00	0,00	
Total des emprunts autres que ceux contractés par des collectivités ou des EP (hors logements sociaux)					98 742 069,25	70 026 729,33										737 675,14	4 500 352,95	
ADOMA	2014	P	26 lgts au 2 rue de Marseille à Belfort	CDC	323 501,50	308 103,99	35,75	A	V	Livret A + (-0,2)	0,800	Livret A + (-0,2)	0,550	A-1		1 694,57	7 762,53	
FONCIERE D'HABITAT ET HUMAINISME	2009	P	3 lgts ANAH 57 rue Aristide Briand OFFEMONT	CDC	70 000,00	53 773,46	20,92	A	V	Livret A + 0,6	1,850	Livret A + 0,6	1,350	A-1		725,94	2 231,93	
ICF NORD EST	2012	P	24 lgts PLAI Jean de la Fontaine BELFORT	CDC	779 220,50	665 358,99	28,08	A	V	Livret A + (-0,2)	2,050	Livret A + (-0,2)	0,550	A-1		3 659,47	21 225,20	
ICF NORD EST	2012	P	86 lgts PLUS Jean de la Fontaine BELFORT	CDC	2 762 690,00	2 406 425,26	28,08	A	V	Livret A + 0,6	2,850	Livret A + 0,6	1,350	A-1		32 486,74	68 345,82	
NEOLIA	2010	P	4 lgts PLUS 4 rue du Berger Belfort	CDC	118 359,50	109 420,79	41,17	A	V	Livret A + 1,16	2,410	Livret A + 1,16	1,910	A-1		2 089,94	1 722,05	

Designation du bénéficiaire	Année de mobilisation et profil d'amortissement de l'emprunt (1)		Objet de l'emprunt garanti	Organisme prêteur ou chef de file	Montant initial	Capital restant du au 01/01/N	Durée résiduelle	Périodicité des remboursements (2)	Taux initial			Taux à la date de vote du budget (6)			Catégorie d'emprunt (7)	Indices ou devises pouvant modifier l'emprunt	Annuité garantie au cours de l'exercice	
	Année	Profil							Taux (3)	Index (4)	Taux actuariel (5)	Taux (3)	Index (4)	Niveau de taux			En intérêts (8)	En capital
NEOLIA	2010	P	11 logis PLUS 3 rue Carnot à Valdoie	CDC	63 033,00	57 380,65	41,42	A	V	Livret A + 0,6	1,850	V	Livret A + 0,6	A-1		774,64	1 024,25	
NEOLIA	2010	P	5 maisons PLUS lotissement de la Nayatte	CDC	86 473,50	78 719,18	41,42	A	V	Livret A + 0,6	1,850	V	Livret A + 0,6	A-1		1 062,71	1 405,15	
NEOLIA	2010	P	18 logis PLS 238/240 avenue J.Jaurès	CDC	449 540,50	415 265,74	41,25	A	V	Livret A + 1,13	2,380	V	Livret A + 1,13	A-1		7 807,00	6 580,25	
NEOLIA	2008	P	6 logis 108 avenue J.Jaurès	CDC	85 632,00	69 475,29	29,83	A	V	Livret A + 0,25	4,250	V	Livret A + 0,25	A-1		694,75	1 997,28	
NEOLIA	2008	P	6 logis 108 avenue J.Jaurès	CDC	53 729,00	46 347,18	39,83	A	V	Livret A + 0,25	4,250	V	Livret A + 0,25	A-1		463,47	948,06	
NEOLIA	2008	P	2 logis PLAI 108 avenue J.Jaurès	CDC	11 198,00	8 734,51	29,83	A	V	Livret A + (-0,7)	3,300	V	Livret A + (-0,7)	A-1		4,37	289,05	
NEOLIA	2008	P	2 logis PLAI 108 avenue J.Jaurès	CDC	11 198,00	9 304,44	39,83	A	V	Livret A + (-0,7)	3,300	V	Livret A + (-0,7)	A-1		4,65	230,35	
NEOLIA	2011	P	15logis PLUS 141 avenue Jean Jaurès	CDC	319 718,50	281 258,76	32,58	A	V	Livret A + 0,6	2,600	V	Livret A + 0,6	A-1		3 796,99	6 821,46	
NEOLIA	2011	P	15 logis PLUS 141 avenue Jean Jaurès	CDC	106 573,00	97 573,78	42,58	A	V	Livret A + 0,6	2,600	V	Livret A + 0,6	A-1		1 317,25	1 688,76	
NEOLIA	2011	P	4 logis PLAI 141 Avenue Jean Jaurès BELFORT	CDC	88 874,00	76 378,46	32,58	A	V	Livret A + (-0,2)	1,800	V	Livret A + (-0,2)	A-1		420,08	2 117,15	
NEOLIA	2011	P	4 logis PLAI 141 avenue Jean Jaurès BELFORT	CDC	29 624,50	26 526,47	42,58	A	V	Livret A + (-0,2)	1,800	V	Livret A + (-0,2)	A-1		145,90	548,51	
NEOLIA	2012	P	Réaménagement de dette	CDC	449 429,77	402 044,30	33,17	A	V	Livret A + 0,69	2,940	V	Livret A + 0,69	A-1		5 789,44	9 248,66	
NEOLIA	2011	P	Réaménagement de dette	CDC	214 148,51	182 834,86	32,93	A	V	Livret A + (-0,2)	2,050	V	Livret A + (-0,2)	A-1		1 005,59	5 068,04	
NEOLIA	2012	P	Réaménagement de dette	CDC	7 487 162,06	6 701 263,88	33,07	A	V	Livret A + 0,64	2,890	V	Livret A + 0,64	A-1		93 147,57	155 518,77	
NEOLIA	2012	P	REAMENAGEMENT EMPRUNT 18	CDC	689 831,44	506 313,78	13,17	A	F	Taux fixe à 0,84 %	0,840	F	Taux fixe à 0,84 %	A-1		16 613,29	30 884,47	
NEOLIA	2012	P	6 logis PLAI rue Lucie Aubrac Belfort	CDC	74 420,50	67 355,43	43,83	A	V	Livret A + (-0,2)	2,050	V	Livret A + (-0,2)	A-1		370,46	1 357,23	
NEOLIA	2012	P	6 logis PLAI rue Lucie Aubrac Belfort	CDC	214 444,50	187 546,31	33,83	A	V	Livret A + (-0,2)	2,050	V	Livret A + (-0,2)	A-1		1 031,51	5 031,49	

Designation du bénéficiaire	Année de mobilisation et profil d'amortissement de l'emprunt (1)	Objet de l'emprunt garanti	Organisme prêteur ou chef de file	Montant initial	Capital restant dû au 01/01/N	Durée résiduelle	Périodicité des remboursements (2)	Taux initial			Taux à la date de vote du budget (6)			Catégorie d'emprunt (7)	Indices ou devises pouvant modifier l'emprunt	Annuité garantie au cours de l'exercice		
								Taux (3)	Index (4)	Taux actu-riel (5)	Taux (3)	Index (4)	Niveau de taux			En intérêts (8)	En capital	
NEOLIA	2012	P	14 logis PLUS rue Lucie Aubrac Belfort	CDC	202 292,50	186 629,23	43,83	A	V	Livret A + 0,6	2,850	V	Livret A + 0,6	1,350	A-1		2 519,50	3 133,56
NEOLIA	2012	P	14 logis PLUS rue Lucie Aubrac Belfort	CDC	600 300,00	535 657,66	33,83	A	V	Livret A + 0,6	2,850	V	Livret A + 0,6	1,350	A-1		7 231,38	12 518,86
NEOLIA	2008	P	10 logis avenue de la ferme part foncière	CDC	72 798,00	65 018,24	39,58	A	V	Livret A + 1	5,000	V	Livret A + 1	1,750	A-1		1 137,82	1 136,00
NEOLIA	2008	P	Constr: 10 logis rue du Canal part foncière	CDC	131 192,50	116 374,57	39,08	A	V	Livret A + 1	4,000	V	Livret A + 1	1,750	A-1		2 036,55	2 033,31
NEOLIA	2008	P	Constr: 10 logis rue du Canal 2ème tranche	CDC	131 192,50	115 651,86	39,08	A	V	Livret A + 0,8	3,800	V	Livret A + 0,8	1,550	A-1		1 792,60	2 108,68
NEOLIA	2014	P	1 logt 6 rue de Delle Bourgne	CDC	16 034,00	14 955,54	45,00	A	V	Livret A + (-0,2)	1,050	V	Livret A + (-0,2)	0,550	A-1		82,26	286,62
NEOLIA	2014	P	logis 6 rue de Delle Bourgne	CDC	48 100,00	43 897,90	35,00	A	V	Livret A + (-0,2)	1,050	V	Livret A + (-0,2)	0,550	A-1		241,44	1 105,99
NEOLIA	2013	P	Logis 20 et 20 bis rue de Giromagny à Belfort	CDC	43 453,00	38 823,63	34,50	A	V	Livret A + (-0,2)	1,550	V	Livret A + (-0,2)	0,550	A-1		213,53	1 008,95
NEOLIA	2013	P	Logis 20 et 20 bis rue de Giromagny à Belfort	CDC	19 616,00	18 019,97	44,50	A	V	Livret A + (-0,2)	1,550	V	Livret A + (-0,2)	0,550	A-1		99,11	354,03
NEOLIA	2015	P	ACQUISITION DE 6 LGTS 16 RUE DE BUSSANG A BELFORT	CDC	28 449,50	26 732,38	36,92	A	V	Livret A + (-0,2)	0,550	V	Livret A + (-0,2)	0,550	A-1		147,03	585,97
NEOLIA	2015	P	ACQUISITION 6 LGTS 16 RUE DE BUSSANG A BELFORT	CDC	9 483,00	9 055,13	46,92	A	V	Livret A + (-0,2)	0,550	V	Livret A + (-0,2)	0,550	A-1		49,81	146,14
NEOLIA	2016	P	21 LGTS "LES TERRASSES DU SALBERT" A CRAVANCHE	CDC	506 720,00	485 843,69	37,67	A	V	Livret A + 0,6	1,350	V	Livret A + 0,6	1,350	A-1		6 558,89	9 869,34
NEOLIA	2016	P	21 LGTS "LES TERRASSES D SALBERT" A CRAVANCHE	CDC	208 763,00	202 184,05	47,67	A	V	Livret A + 0,6	1,350	V	Livret A + 0,6	1,350	A-1		2 729,48	3 021,20

Designation du bénéficiaire	Année de mobilisation et profil d'amortissement de l'emprunt (1)		Objet de l'emprunt garanti	Organisme prêteur ou chef de file	Montant initial	Capital restant dû au 01/01/N	Durée résiduelle	Périodicité des remboursements (2)	Taux initial			Taux à la date de vote du budget (6)			Catégorie d'emprunt (7)	Indices ou devises pouvant modifier l'emprunt	Annuité garantie au cours de l'exercice	
	Année	Profil							Taux (3)	Index (4)	Taux actuariel (5)	Taux (3)	Index (4)	Niveau de taux			En intérêts (8)	En capital
NEOLIA	2016	P	21 LGTS RUE PASTEUR A CRAVANCHE	CDC	282 546,00	270 542,59	37,67	A	V	Livret A + (-0,2)	0,550	V	Livret A + (-0,2)	0,550	A-1		1 487,98	6 420,94
NEOLIA	2016	P	21 LGTS "LES TERRASSES DU SALBERT" A CRAVANCHE	CDC	89 871,00	86 956,64	47,67	A	V	Livret A + (-0,2)	0,550	V	Livret A + (-0,2)	0,550	A-1		478,26	1 587,92
NEOLIA	2016	P	15 LGTS 37 RUE FROSSARD A CRAVANCHE	CDC	82 762,50	72 081,96	12,75	A	V	Livret A + (-0,75)	0,000	V	Livret A + (-0,75)	0,000	A-1		0,00	5 380,36
NEOLIA	2016	P	16 LGTS 20-22 RUE DU VIEIL ARMAND A BELFORT	CDC	88 000,00	76 643,55	12,58	A	V	Livret A + (-0,75)	0,000	V	Livret A + (-0,75)	0,000	A-1		0,00	5 720,85
NEOLIA	2017	P	16 LGTS 20-22 RUE DU VIEIL ARMAND A BELFORT	CDC	25 801,00	23 752,35	18,08	A	V	Livret A	0,260	V	Livret A	0,260	A-1		243,78	1 187,59
NEOLIA	2016	P	24 LGTS 30 A 33 RUE DU BARCOT A BELFORT	CDC	144 000,00	130 637,10	17,58	A	V	Livret A + (-0,45)	0,300	V	Livret A + (-0,45)	0,300	A-1		391,91	6 764,88
NEOLIA	2017	P	24 LGTS 30 A 33 RUE DU BARCOT A BELFORT	CDC	51 479,50	47 391,92	18,08	A	V	Livret A	0,260	V	Livret A	0,260	A-1		486,39	2 369,53
NEOLIA	2008	P	81 logis 2 a 8 rue Pierre Lescol	CDC	756 305,00	411 860,02	9,83	A	V	Livret A + 0,25	4,250	V	Livret A + 0,25	1,000	A-1		4 118,60	39 366,44
NEOLIA	2009	P	120 logis PLUS Le Pré du Page VALDOIE	CDC	1 200 414,00	1 075 878,54	40,75	A	V	Livret A + 0,6	1,850	V	Livret A + 0,6	1,350	A-1		14 524,36	19 817,82
NEOLIA	2009	P	3 logis PLAI Le Pré du Page VALDOIE	CDC	41 054,50	35 755,35	40,75	A	V	Livret A + (-0,2)	1,050	V	Livret A + (-0,2)	0,550	A-1		196,65	779,83
NEOLIA	2009	P	2 logis PRUCD Le Pré du Page VALDOIE	CDC	174 024,00	145 837,10	30,75	A	V	Livret A + 0,25	1,500	V	Livret A + 0,25	1,000	A-1		1 458,37	4 036,15
NEOLIA	2009	P	2 logis PRUCD Le Pré du Page VALDOIE	CDC	41 054,50	36 356,04	40,75	A	V	Livret A + 0,25	1,500	V	Livret A + 0,25	1,000	A-1		363,56	721,70
S.E.M.P.A.T	2001	P	SEMPAT - Technopôle - Bâtiment n°5 - GEEPE	Crédit Foncier	1 829 388,21	472 474,90	3,91	A	V	Euribor 12 M + 0,29	3,610	V	Euribor 12 M + 0,29	0,150	A-1		689,82	112 111,90

Désignation du bénéficiaire	Année de mobilisation et profil d'amortissement de l'emprunt (1)		Objet de l'emprunt garanti	Organisme prêteur ou chef de file	Montant initial	Capital restant dû au 01/01/N	Durée résiduelle	Périodicité des remboursements (2)	Taux initial					Taux à la date de vote du budget (6)			Catégorie d'emprunt (7)	Indices de devises pouvant modifier l'emprunt	Annuité garantie au cours de l'exercice	
	Année	Profil							Taux (3)	Index (4)	Taux actu-riel (5)	Taux (3)	Index (4)	Niveau de taux	En intérêts (8)	En capital				
S.E.M.P.A.T	2005	P	Financent investis Belfort Techno	DEXIA CL	1 000 000,00	464 313,54	6,25	A	V	Euribor 12 M(Positifé) + 0,65	3,940	V	Euribor 12 M + 0,65	0,470	A-1		2 165,51	57 026,92		
S.E.M.P.A.T	2008	P	TECHNHOM réhab bâtiment 41	Crédit Foncier	1 565 995,50	1 121 622,40	11,83	T	V	Euribor 03 M + 0,32	5,360	V	Euribor 03 M + 0,32	0,000	A-1		219,44	69 451,58		
S.E.M.P.A.T	2008	P	TECHNHOM réalisation atelier peinture	Crédit Foncier	1 330 709,00	953 101,74	11,83	T	V	Euribor 03 M + 0,32	5,360	V	Euribor 03 M + 0,32	0,000	A-1		186,47	59 016,68		
S.E.M.P.A.T	2006	C	Financnt investis Belfort Technopole	CE	2 000 000,00	725 000,00	7,01	T	V	Euribor 03 M + 0,7	3,460	V	Euribor 03 M + 0,7	0,390	A-1		2 766,72	100 000,00		
S.E.M.P.A.T	2009	P	TECHNHOM 3 bâtiment centre site	Crédit Foncier	4 131 850,80	1 739 423,40	6,00	A	F	Taux fixe à 4,59 %	4,590	F	Taux fixe à 4,59 %	4,590	A-1		79 839,53	289 903,90		
S.E.M.P.A.T	2002	P	SEMPAT - Technopole - Bâtiment n°5 - GEEPE	CREDIT MUTUEL	853 714,48	225 978,94	4,00	A	V	Euribor 12 M + 0,3	3,090	V	Euribor 12 M + 0,3	0,180	A-1		412,41	53 325,28		
S.E.M.P.A.T	2002	P	SEMPAT - Technopole - Bâtiment n°5 - GEEPE	CREDIT MUTUEL	853 714,48	225 978,94	4,00	A	V	Euribor 12 M + 0,3	3,090	V	Euribor 12 M + 0,3	0,180	A-1		412,41	53 325,28		
S.E.M.P.A.T	2001	P	TECHNHON BATIMENT TERTIAIRE GEEPE	DEXIA CL	3 048 980,34	746 233,47	3,00	T	F	Taux fixe 5,58% à barrière 6% sur Euribor 03 M (Marge de 0,15%)	5,780	F	Taux fixe 5,58% à barrière 6% sur Euribor 03 M (Marge de 0,15%)	5,780	B-1		37 690,37	215 668,26		
S.E.M.P.A.T	2002	P	CLF - Multiplexe "Les Quais"	DEXIA CL	571 750,00	163 630,36	3,83	T	V	(Moyenne Euribor 12 M + 0,7)-Floor 0 sur Moyenne Euribor 12 M	4,270	V	Euribor 03 M + 0,7	0,390	A-1		604,84	37 910,98		

Désignation du bénéficiaire	Année de mobilisation et profil d'amortissement de l'emprunt (1)		Objet de l'emprunt garanti	Organisme prêteur ou chef de file	Montant initial	Capital restant du au 01/01/N	Durée résiduelle	Périodicité des remboursements (2)	Taux initial			Taux à la date de vote du budget (6)			Catégorie d'emprunt (7)	Indices ou devises pouvant modifier l'emprunt	Annuité garantie au cours de l'exercice	
	Année	Profil							Taux (3)	Index (4)	Taux actualisé (5)	Taux (3)	Index (4)	Niveau de taux			En intérêts (8)	En capital
S.E.M.P.A.T	2008	C	Techn'hom	CACIB ex BFT	4 000 000,00	2 000 000,02	10,21	A	V	Euribor 12 M + 0.4	5,060	V	Euribor 12 M + 0.4	0,210	A-1		4 238,06	181 818,18
S.E.M.P.A.T	2008	P	Techn'hom 1	DEXIA CL	6 400 000,00	3 744 328,69	9,08	T	V	Euribor 03 M + 0.45	4,990	V	Euribor 03 M + 0.45	0,130	A-1		5 528,01	326 920,90
S.E.M.P.A.T	2002	P	CEFC - Multiplexe "Les Quais"	CE	445 000,00	118 289,61	3,90	T	V	Euribor 03 M + 0.7	4,190	V	Euribor 03 M + 0.7	0,390	A-1		440,93	27 886,53
S.E.M.P.A.T	2002	P	CRCA - Multiplexe "Les Quais"	CREDIT AGRICOLE	375 000,00	86 270,46	3,85	T	V	Moyenne Euribor 03 M + 0.8	4,240	V	Moyenne Euribor 03 M + 0.8	0,490	A-1		393,35	20 983,78
S.E.M.P.A.T	2004	P	travaux investissement site Belfort Technopole	CE	654 000,00	217 832,21	5,48	T	V	Euribor 03 M + 0.7	2,870	V	Euribor 03 M + 0.7	0,400	A-1		841,18	37 143,41
S.E.M.P.A.T	2008	P	TECH'N'OM transformation bât 66-67-68	Crédit Foncier	8 993 508,50	6 441 474,84	11,83	T	V	Euribor 03 M + 0.32	5,360	V	Euribor 03 M + 0.32	0,000	A-1		1 280,22	398 860,31
S.E.M.P.A.T	2008	P	TECH'N'OM restruct locaux 66-67-68	Crédit Foncier	1 705 825,50	1 221 773,69	11,83	T	V	Euribor 03 M + 0.32	5,360	V	Euribor 03 M + 0.32	0,000	A-1		239,03	75 653,02
SODEB.	2015	C	ZAC TECH'N'OM	BANQUE POSTALE	3 200 000,00	1 920 000,00	2,04	A	F	Taux fixe à 1.51 %	1,510	F	Taux fixe à 1.51 %	1,510	A-1		28 992,00	640 000,00
TERRITOIRE HABITAT 90	2010	P	4 logis PLAI 5 rue Jeanne d'Arc Valdôie	CDC	5 273,00	4 527,88	31,25	A	V	Livret A + (-0.2)	1,050	V	Livret A + (-0.2)	0,550	A-1		24,90	129,70
TERRITOIRE HABITAT 90	2010	P	4 logis PLAI 5 rue Jeanne d'Arc Valdôie	CDC	92 219,00	83 130,51	41,25	A	V	Livret A + (-0.2)	1,050	V	Livret A + (-0.2)	0,550	A-1		457,22	1 763,64
TERRITOIRE HABITAT 90	2010	P	2 logis PLUS 5 rue Jeanne d'Arc Valdôie	CDC	11 941,00	10 543,99	31,25	A	V	Livret A + 0.6	1,850	V	Livret A + 0.6	1,350	A-1		142,34	265,26
TERRITOIRE HABITAT 90	2010	P	2 logis PLUS 5 rue Jeanne d'Arc Valdôie	CDC	46 109,50	42 700,82	41,25	A	V	Livret A + 0.6	1,850	V	Livret A + 0.6	1,350	A-1		576,46	760,58
TERRITOIRE HABITAT 90	2010	P	4 logis PLUS 21 rue du Tramway Belfort	CDC	101 345,00	93 852,99	41,25	A	V	Livret A + 0.6	1,850	V	Livret A + 0.6	1,350	A-1		1 267,02	1 671,67
TERRITOIRE HABITAT 90	2010	P	4 logis PLUS 21 rue du Tramway Belfort	CDC	23 750,00	20 971,42	31,25	A	V	Livret A + 0.6	1,850	V	Livret A + 0.6	1,350	A-1		283,11	527,51
TERRITOIRE HABITAT 90	2011	P	REAMENAGEMENT DE LA DETTE	CDC	115 242,59	100 955,28	39,65	T	V	Livret A + (-0.2)	1,800	V	Livret A + (-0.2)	0,960	A-1		958,55	1 875,45

Designation du bénéficiaire	Année de mobilisation et profil d'amortissement de l'emprunt (1)	Objet de l'emprunt garanti	Organisme prêteur ou chef de file	Montant initial	Capital restant dû au 01/01/N	Durée résiduelle	Périodicité des remboursements (2)	Taux initial			Taux à la date de vote du budget (6)			Catégorie d'emprunt (7)	Indices ou devises pouvant modifier l'emprunt	Annuité garantie au cours de l'exercice		
								Taux (3)	Index (4)	Taux actu-riel (5)	Taux (3)	Index (4)	Niveau de taux			En intérêts (8)	En capital	
TERRITOIRE HABITAT 90	2010	P	8 logis PLUS rue De Gaulle CHATENONIS LES FORGES	CDC	47 566,00	44 049,66	41,33	A	V	Livret A + 0,6	1,850	V	Livret A + 0,6	1,350	A-1		594,67	784,56
TERRITOIRE HABITAT 90	2006	P	8 logis 13/15 Grande Rue Bernont	CDC	290 461,00	220 668,00	22,92	A	V	Livret A + 0,65	3,400	V	Livret A + 0,65	1,400	A-1		3 089,35	8 198,77
TERRITOIRE HABITAT 90	2010	P	8 logis PLUS rue De Gaulle CHATENONIS LES FORGES	CDC	37 287,00	31 889,34	31,33	A	V	Livret A + (-0,3)	0,950	V	Livret A + (-0,3)	0,450	A-1		143,55	928,61
TERRITOIRE HABITAT 90	2010	P	8 logis PLUS rue De Gaulle CHATENONIS LES FORGES	CDC	315 566,50	278 647,51	31,33	A	V	Livret A + 0,6	1,850	V	Livret A + 0,6	1,350	A-1		3 761,74	7 009,36
TERRITOIRE HABITAT 90	2010	P	Réhab 33 logis 2-8 rue de Belgrade	CDC	71 854,00	36 635,57	6,42	A	V	Livret A + 0,25	1,500	V	Livret A + 0,25	1,000	A-1		366,36	5 077,93
TERRITOIRE HABITAT 90	2010	P	Réhab 40 logis 1-9 rue de Bucarest	CDC	97 500,00	49 711,46	6,42	A	V	Livret A + 0,25	1,500	V	Livret A + 0,25	1,000	A-1		497,11	6 890,33
TERRITOIRE HABITAT 90	2006	P	8 logis 13/15 Grande Rue Bernont	CDC	25 064,50	21 861,31	37,92	A	V	Livret A + 0,65	3,400	V	Livret A + 0,65	1,400	A-1		306,06	439,70
TERRITOIRE HABITAT 90	2010	P	4 logis 35 rue du Général de Gaulle ROPPE	CDC	20 007,00	17 136,75	31,83	A	V	Livret A + (-0,2)	1,550	V	Livret A + (-0,2)	0,550	A-1		94,25	491,05
TERRITOIRE HABITAT 90	2010	P	4 logis PLA 35 rue Gén de Gaulle ROPPE	CDC	83 746,50	75 303,92	41,83	A	V	Livret A + (-0,2)	1,550	V	Livret A + (-0,2)	0,550	A-1		414,17	1 587,67
TERRITOIRE HABITAT 90	2010	P	5 logis PLUS 28 rue de Savenne	CDC	156 951,50	142 988,92	41,92	A	V	Livret A + 0,6	2,350	V	Livret A + 0,6	1,350	A-1		1 930,35	2 552,38
TERRITOIRE HABITAT 90	2010	P	5 logis PLUS 28 rue de Savenne	CDC	16 061,00	13 959,49	31,92	A	V	Livret A + 0,6	2,350	V	Livret A + 0,6	1,350	A-1		188,45	351,66
TERRITOIRE HABITAT 90	2011	P	2 logis 12 rue de la Fontaine MORVILLARS	CDC	54 000,00	47 867,09	32,08	A	V	Livret A + 0,6	2,350	V	Livret A + 0,6	1,350	A-1		646,21	1 160,94
TERRITOIRE HABITAT 90	2011	P	2 logis rue de la Fontaine MORVILLARS	CDC	7 500,00	6 919,33	42,08	A	V	Livret A + 0,6	2,350	V	Livret A + 0,6	1,350	A-1		93,41	119,76
TERRITOIRE HABITAT 90	2011	P	4 pavillons personnes âgées	CDC	35 638,00	31 590,50	32,08	A	V	Livret A + 0,6	2,350	V	Livret A + 0,6	1,350	A-1		426,47	766,18
TERRITOIRE HABITAT 90	2011	P	4 pavillons personnes âgées Pomme d'Or	CDC	23 235,00	19 030,07	42,08	A	V	Livret A	2,350	V	Livret A	1,350	A-1		256,91	600,71
TERRITOIRE HABITAT 90	2011	P	4 pavillons personnes âgées Pommes d'Or	CDC	23 235,00	19 349,27	42,08	A	V	Livret A	1,550	V	Livret A	0,550	A-1		106,42	555,11

Désignation du bénéficiaire	Année de mobilisation et profil d'amortissement de l'emprunt (1)		Objet de l'emprunt garanti	Organisme prêteur ou chef de file	Montant initial	Capital restant dû au 01/01/N	Durée résiduelle	Périodicité des remboursements (2)	Taux initial			Taux à la date de vote du budget (6)			Catégorie d'emprunt (7)	Indices ou devises pouvant modifier l'emprunt	Annuité garantie au cours de l'exercice	
	Année	Profil							Taux (3)	Index (4)	Taux actuariel (5)	Taux (3)	Index (4)	Niveau de taux			En intérêts (8)	En capital
TERRITOIRE HABITAT 90	2011	P	4 pavillons personnes âgées Pommès d'Or	CDC	110 004,00	95 259,44	32,08	A	V	Livret A + (-0,2)	1,550	V	Livret A + (-0,2)	0,550	A-1		523,93	2 640,52
TERRITOIRE HABITAT 90	2011	P	3 logis PLUS 3 rue Pasteur BELFORT	CDC	114 386,00	105 529,96	42,08	A	V	Livret A + 0,6	2,350	V	Livret A + 0,6	1,350	A-1		1 424,65	1 826,47
TERRITOIRE HABITAT 90	2011	P	3 logis 3 rue Pasteur BELFORT	CDC	35 013,00	31 036,49	32,08	A	V	Livret A + 0,6	2,350	V	Livret A + 0,6	1,350	A-1		418,99	752,74
TERRITOIRE HABITAT 90	2011	P	5 logis PLUS 10 rue de la Fontaine à Morvillars	CDC	18 354,00	16 892,48	42,42	A	V	Livret A + 0,6	2,600	V	Livret A + 0,6	1,350	A-1		228,05	292,37
TERRITOIRE HABITAT 90	2011	P	5 logis PLUS 10 rue de la Fontaine à Morvillars	CDC	188 231,00	166 491,11	32,42	A	V	Livret A + 0,6	2,600	V	Livret A + 0,6	1,350	A-1		2 247,63	4 037,96
TERRITOIRE HABITAT 90	2010	P	Réhab studios FJT 6 rue de Madrid Belfort	CDC	350 000,00	259 884,79	16,83	A	V	Livret A + 0,6	2,600	V	Livret A + 0,6	1,350	A-1		3 508,44	13 702,67
TERRITOIRE HABITAT 90	2011	P	6 logis PLUS 2 bis rue du Stade Roppe	CDC	181 282,50	155 120,15	32,42	A	V	Livret A + 0,4	2,400	V	Livret A + 0,4	1,150	A-1		1 783,88	7 986,14
TERRITOIRE HABITAT 90	2011	P	6 logis PLUS BBC 2 bis rue du Stade Roppe	CDC	78 455,50	72 208,11	42,42	A	V	Livret A + 0,6	2,600	V	Livret A + 0,6	1,350	A-1		974,81	1 249,75
TERRITOIRE HABITAT 90	2011	P	Compactage n°6/3 contrats	CDC	152 524,54	75 585,82	6,17	A	F	Taux fixe à 0,71 %	0,710	F	Taux fixe à 0,71 %	0,710	A-1		2 027,64	11 213,76
TERRITOIRE HABITAT 90	2010	P	Compactage 17 divers emprunts	CDC	6 986 521,03	5 995 065,80	31,92	A	V	Inflation INSEE hors tabac	1,350	V	Inflation INSEE hors tabac	0,790	A-2		93 188,76	145 645,27
TERRITOIRE HABITAT 90	2011	P	8 logis PLAI 1 rue Naegelen BELFORT	CDC	184 492,50	158 942,50	32,75	A	V	Livret A + (-0,2)	2,050	V	Livret A + (-0,2)	0,550	A-1		874,18	4 405,76
TERRITOIRE HABITAT 90	2011	P	4 logis PLUS Les Carrés des Hauts d'Evette	CDC	149 856,50	132 151,10	32,75	A	V	Livret A + 0,6	2,850	V	Livret A + 0,6	1,350	A-1		1 784,04	3 205,11
TERRITOIRE HABITAT 90	2011	P	16 logis PLUS Les Carrés de la Miotte	CDC	567 797,50	497 929,07	32,75	A	V	Livret A + 0,4	2,650	V	Livret A + 0,4	1,150	A-1		5 726,18	12 491,89
TERRITOIRE HABITAT 90	2012	P	Réhabilitation 114 logis rue Payot BELFORT	CDC	330 000,00	209 057,36	8,08	A	F	Taux fixe à 1,9 %	1,900	F	Taux fixe à 1,9 %	1,900	A-1		3 972,09	21 518,58
TERRITOIRE HABITAT 90	2012	P	8 logis Les Carrés de Belle Vue DANJOUTIN	CDC	291 274,00	260 915,70	33,08	A	V	Livret A + 0,6	2,850	V	Livret A + 0,6	1,350	A-1		3 522,36	6 097,86

Designation du bénéficiaire	Année de mobilisation et profil d'amortissement de l'emprunt (1)	Objet de l'emprunt garanti	Organisme prêteur ou chef de file	Montant initial	Capital restant dû au 01/01/N	Durée résiduelle	Périodicité des remboursements (2)	Taux Initial			Taux à la date de vote du budget (6)			Catégorie d'emprunt (7)	Indices ou devises pouvant modifier l'emprunt	Annuité garantie au cours de l'exercice	
								Taux (3)	Index (4)	Taux actu-riel (5)	Taux (3)	Index (4)	Niveau de taux			En intérêts (8)	En capital
TERRITOIRE HABITAT 90	2012	P	7 logis 32 rue Commandos d'Afrique CRAVANCHE	CDC	249 730,00	223 701,66	A	V	Livret A + 0,6	2,850	V	Livret A + 0,6	1,350	A-1		3 019,97	5 228,13
TERRITOIRE HABITAT 90	2012	P	7 logis 32 rue Commandos d'Afrique CRAVANCHE	CDC	55 326,00	51 225,77	A	V	Livret A + 0,6	2,850	V	Livret A + 0,6	1,350	A-1		691,55	860,10
TERRITOIRE HABITAT 90	2012	P	3 logis 32 rue Commandos d'Afrique CRAVANCHE	CDC	91 199,50	80 098,66	A	V	Livret A + (-0,2)	2,050	V	Livret A + (-0,2)	0,550	A-1		440,54	2 148,89
TERRITOIRE HABITAT 90	2012	P	3 logis 32 rue Commandos d'Afrique CRAVANCHE	CDC	20 958,50	19 048,26	A	V	Livret A + (-0,2)	2,050	V	Livret A + (-0,2)	0,550	A-1		104,77	383,83
TERRITOIRE HABITAT 90	2012	P	13 logis rue des Rosignols MORVILLARS	CDC	392 054,00	351 191,82	A	V	Livret A + 0,6	2,850	V	Livret A + 0,6	1,350	A-1		4 741,09	8 207,70
TERRITOIRE HABITAT 90	2012	P	5 logis rue des Rosignols MORVILLARS	CDC	41 041,00	37 300,33	A	V	Livret A + (-0,2)	2,050	V	Livret A + (-0,2)	0,550	A-1		205,15	751,61
TERRITOIRE HABITAT 90	2012	P	5 logis rue des Rosignols MORVILLARS	CDC	126 572,50	111 178,24	A	V	Livret A + (-0,2)	2,050	V	Livret A + (-0,2)	0,550	A-1		611,48	2 982,69
TERRITOIRE HABITAT 90	2012	P	72 logis 32 à 49 rue de la Paix BELFORT	CDC	450 000,00	285 078,23	A	F	Taux fixe à 1,9 %	1,900	F	Taux fixe à 1,9 %	1,900	A-1		5 416,49	29 343,51
TERRITOIRE HABITAT 90	2012	P	125 studios FJT 6 rue de Madrid Belfort	CDC	10 000,00	8 029,11	A	V	Livret A + 0,6	2,850	V	Livret A + 0,6	1,350	A-1		108,39	373,53
TERRITOIRE HABITAT 90	2012	P	4 logis 12 rue de Strasbourg BELFORT	CDC	29 502,00	26 325,12	A	V	Livret A + 0,6	2,850	V	Livret A + 0,6	1,350	A-1		355,39	615,24
TERRITOIRE HABITAT 90	2012	P	4 logis 12 rue de Strasbourg BELFORT	CDC	35 182,50	32 458,35	A	V	Livret A + 0,6	2,850	V	Livret A + 0,6	1,350	A-1		438,19	544,99
TERRITOIRE HABITAT 90	2012	P	3 logis 29 rue du Ballon	CDC	84 900,00	75 757,67	A	V	Livret A + 0,6	2,850	V	Livret A + 0,6	1,350	A-1		1 022,73	1 770,53
TERRITOIRE HABITAT 90	2012	P	3 logis 29 rue du Ballon	CDC	48 300,00	44 560,19	A	V	Livret A + 0,6	2,850	V	Livret A + 0,6	1,350	A-1		601,57	748,18

Désignation du bénéficiaire	Année de mobilisation et profil d'amortissement de l'emprunt (1)		Objet de l'emprunt garanti	Organisme prêteur ou chef de file	Montant initial	Capital restant dû au 01/01/N	Durée résiduelle	Périodicité des remboursements (2)	Taux initial			Taux à la date de vote du budget (6)			Catégorie d'emprunt (7)	Indices ou devises pouvant modifier l'emprunt	Annuité garantie au cours de l'exercice	
	Année	Profil							Taux (3)	Index (4)	Taux actuariel (5)	Taux (3)	Index (4)	Niveau de taux			En intérêts (8)	En capital
TERRITOIRE HABITAT 90	2012	P	20 logis ZAC du Parc à Ballons	CDC	500 000,00	446 158,30	33,67	A	V	Livret A + 0,6	2,850	V	Livret A + 1,350 0,6	A-1		6 023,14	10 427,17	
TERRITOIRE HABITAT 90	2012	P	12 logis ZAC du Parc à Ballons	CDC	234 642,50	205 210,84	33,67	A	V	Livret A + (-0,2)	2,050	V	Livret A + (-0,2) 0,550	A-1		1 128,66	5 505,40	
TERRITOIRE HABITAT 90	2012	P	12 logis ZAC du Parc à Ballons	CDC	104 498,50	94 577,99	43,67	A	V	Livret A + (-0,2)	2,050	V	Livret A + (-0,2) 0,550	A-1		520,18	1 905,77	
TERRITOIRE HABITAT 90	2012	P	6 logements PLUS 17 rue Basse Bourgne	CDC	156 561,50	139 702,42	33,75	A	V	Livret A + 0,6	2,850	V	Livret A + 1,350 0,6	A-1		1 885,99	3 264,99	
TERRITOIRE HABITAT 90	2012	P	6 logements PLUS 17 rue Basse part foncière	CDC	70 512,50	65 052,79	43,75	A	V	Livret A + 0,6	2,850	V	Livret A + 1,350 0,6	A-1		878,22	1 092,26	
TERRITOIRE HABITAT 90	2012	P	1 logement PLAI 17 rue Basse Bourgne	CDC	29 979,50	26 219,11	33,75	A	V	Livret A + (-0,2)	2,050	V	Livret A + (-0,2) 0,550	A-1		144,21	703,41	
TERRITOIRE HABITAT 90	2012	P	1 logement PLAI 17 rue Basse Bourgne	CDC	13 834,50	12 521,13	43,75	A	V	Livret A + (-0,2)	2,050	V	Livret A + (-0,2) 0,550	A-1		68,87	252,30	
TERRITOIRE HABITAT 90	2012	P	4 logis PLUS 14 rue de Valenciennes Belfort	CDC	71 065,50	65 562,98	43,83	A	V	Livret A + 0,6	2,850	V	Livret A + 1,350 0,6	A-1		885,10	1 100,82	
TERRITOIRE HABITAT 90	2012	P	4 logis PLUS 14 rue de Valenciennes Belfort	CDC	81 382,00	72 618,51	33,83	A	V	Livret A + 0,6	2,850	V	Livret A + 1,350 0,6	A-1		980,35	1 697,17	
TERRITOIRE HABITAT 90	2012	P	2 logis PLAI 14 rue de Valenciennes Belfort	CDC	26 447,00	23 129,71	33,83	A	V	Livret A + (-0,2)	2,050	V	Livret A + (-0,2) 0,550	A-1		127,22	620,52	
TERRITOIRE HABITAT 90	2012	P	2 logis PLAI 14 rue de Valenciennes Belfort	CDC	24 877,50	22 515,76	43,83	A	V	Livret A + (-0,2)	2,050	V	Livret A + (-0,2) 0,550	A-1		123,84	453,70	
TERRITOIRE HABITAT 90	2013	P	Achat patrimoine SNI avenue Lavie Danjoutin	CDC	1 225 902,00	1 096 940,13	29,00	A	V	Livret A + 0,6	2,850	V	Livret A + 1,350 0,6	A-1		14 808,69	29 901,70	
TERRITOIRE HABITAT 90	2013	P	Réhabilitation 18 logis rue Collette Belfort	CDC	187 250,50	130 357,37	9,50	A	V	Livret A + 0,6	2,350	V	Livret A + 0,6 1,350	A-1		1 759,83	12 263,28	
TERRITOIRE HABITAT 90	2007	P	Portes+Interphones rues Collette-Sannier..BFT	CDC	25 000,00	7 547,12	3,58	A	V	Livret A + 0,45	3,200	V	Livret A + 1,200 0,45	A-1		90,57	1 853,16	
TERRITOIRE HABITAT 90	2007	P	2 logis 19 rue Scheurer Kestner	CDC	50 202,00	39 018,49	23,58	A	V	Livret A + 0,65	3,400	V	Livret A + 1,400 0,65	A-1		546,26	1 379,16	

Designation du bénéficiaire	Année de mobilisation et profil d'amortissement de l'emprunt (1)	Objet de l'emprunt garanti	Organisme prêteur ou chef de file	Montant initial	Capital restant dû au 01/01/N	Durée résiduelle	Périodicité des remboursements (2)	Taux Initial			Taux à la date de vote du budget (6)			Catégorie d'emprunt (7)	Indices ou devises pouvant modifier l'emprunt	Annuité garantie au cours de l'exercice		
								Taux (3)	Index (4)	Taux actu-riel (5)	Taux (3)	Index (4)	Niveau de taux			En intérêts (8)	En capital	
TERRITOIRE HABITAT 90	2007	P	2 logis 19 rue Scheurer Keshner part foncière	CDC	58 989,50	51 820,68	38,58	A	V	Livret A + 0,65	3,400	V	Livret A + 0,65	1,400	A-1		725,49	1 007,89
TERRITOIRE HABITAT 90	2007	P	2 logis 19 rue Scheurer Keshner	CDC	40 591,00	32 372,83	28,58	A	V	Livret A	2,750	V	Livret A	0,750	A-1		242,80	1 003,47
TERRITOIRE HABITAT 90	2007	P	2 logis 19 rue Scheurer Keshner	CDC	63 260,00	54 155,74	38,58	A	V	Livret A	2,750	V	Livret A	0,750	A-1		406,17	1 200,58
TERRITOIRE HABITAT 90	2008	P	Réhab 32 logis 9/15 rue de Vienne	CDC	92 500,00	51 926,38	9,00	A	V	Livret A + 0,45	3,450	V	Livret A + 0,45	1,200	A-1		623,12	4 918,37
TERRITOIRE HABITAT 90	2008	P	Réhab 50 logis 1 à 9 rue Braille	CDC	55 750,00	31 296,17	9,00	A	V	Livret A + 0,45	3,450	V	Livret A + 0,45	1,200	A-1		375,55	2 964,31
TERRITOIRE HABITAT 90	2008	P	55 logis ANFU 12/20 rue de Moscou	CDC	125 000,00	68 625,52	9,33	A	V	Livret A + 0,45	3,950	V	Livret A + 0,45	1,200	A-1		823,51	7 014,45
TERRITOIRE HABITAT 90	2014	P	réhab 68 logis rue de la Paix	CDC	476 000,00	352 528,07	10,00	A	V	Livret A + (-0,25)	0,500	V	Livret A + (-0,25)	0,500	A-1		1 762,64	31 254,80
TERRITOIRE HABITAT 90	2014	P	réhab 68 logis rue de la Paix	CDC	350 000,00	266 428,09	10,00	A	V	Livret A + 0,6	1,850	V	Livret A + 0,6	1,350	A-1		3 583,28	22 536,31
TERRITOIRE HABITAT 90	2014	P	logis rue Koechlin Belfort	CDC	102 235,50	96 012,62	35,00	A	V	Livret A + 0,6	1,850	V	Livret A + 0,6	1,350	A-1		1 292,67	2 063,52
TERRITOIRE HABITAT 90	2014	P	logis rue Koechlin Belfort	CDC	42 265,00	40 128,44	45,00	A	V	Livret A + 0,6	1,850	V	Livret A + 0,6	1,350	A-1		541,74	633,47
TERRITOIRE HABITAT 90	2014	P	logis 3 rue Koechlin Belfort	CDC	96 238,00	87 278,95	35,00	A	V	Livret A + (-0,2)	1,050	V	Livret A + (-0,2)	0,550	A-1		480,04	2 197,72
TERRITOIRE HABITAT 90	2014	P	logis rue Koechlin Belfort	CDC	38 726,50	36 275,21	45,00	A	V	Livret A + (-0,2)	1,050	V	Livret A + (-0,2)	0,550	A-1		199,52	694,67
TERRITOIRE HABITAT 90	2014	P	logis 14 rue Henriot Valdoie	CDC	61 500,00	57 155,06	35,00	A	V	Livret A + 0,6	1,850	V	Livret A + 0,6	1,350	A-1		771,60	1 241,31
TERRITOIRE HABITAT 90	2014	P	logis 14 rue Henriot Valdoie	CDC	23 000,00	21 837,32	45,00	A	V	Livret A + 0,6	1,850	V	Livret A + 0,6	1,350	A-1		294,81	344,72
TERRITOIRE HABITAT 90	2014	P	logis 8 rue Scheurer Keshner Belfort	CDC	71 112,00	67 517,16	45,00	A	V	Livret A + 0,6	1,850	V	Livret A + 0,6	1,350	A-1		911,48	1 065,83
TERRITOIRE HABITAT 90	2014	P	Logis 8 rue Scheurer Keshner Belfort	CDC	213 335,50	198 263,45	35,00	A	V	Livret A + 0,6	1,850	V	Livret A + 0,6	1,350	A-1		2 676,56	4 305,96
TERRITOIRE HABITAT 90	2014	P	Logis 21 rue de Valenciennes Belfort	CDC	38 770,50	36 031,39	35,00	A	V	Livret A + 0,6	1,850	V	Livret A + 0,6	1,350	A-1		486,43	782,54
TERRITOIRE HABITAT 90	2014	P	Logis 21 rue de Valenciennes Belfort	CDC	62 092,00	58 953,14	45,00	A	V	Livret A + 0,6	1,850	V	Livret A + 0,6	1,350	A-1		795,87	930,64

Désignation du bénéficiaire	Année de mobilisation et profil d'amortissement de l'emprunt (1)		Objet de l'emprunt garanti	Organisme prêteur ou chef de file	Montant initial	Capital restant dû au 01/01/N	Durée résiduelle	Périodicité des remboursements (2)	Taux initial			Taux à la date de vote du budget (6)			Catégorie d'emprunt (7)	Indices ou devises pouvant modifier l'emprunt	Annuité garantie au cours de l'exercice	
	Année	Profil							Taux (3)	Index (4)	Taux actuariel (5)	Taux (3)	Index (4)	Niveau de taux			En intérêts (8)	En capital
TERRITOIRE HABITAT 90	2014	P	Logis 21 rue de Valenciennes Belfort	CDC	9 414,50	8 627,73	35,00	A	V	Livret A + (-0,2)	1,050	V	Livret A + (-0,2)	0,550	A-1		47,46	217,25
TERRITOIRE HABITAT 90	2014	P	Logis 21 rue de Valenciennes Belfort	CDC	16 470,00	15 427,49	45,00	A	V	Livret A + (-0,2)	1,050	V	Livret A + (-0,2)	0,550	A-1		84,85	295,44
TERRITOIRE HABITAT 90	2014	P	Logis ZAC les Grands Grosseillers Dorans	CDC	119 551,50	111 105,25	35,00	A	V	Livret A + 0,6	1,850	V	Livret A + 0,6	1,350	A-1		1 499,92	2 413,03
TERRITOIRE HABITAT 90	2014	P	Logis ZAC les Grands Grosseillers Dorans	CDC	54 042,50	51 310,57	45,00	A	V	Livret A + 0,6	1,850	V	Livret A + 0,6	1,350	A-1		692,70	809,99
TERRITOIRE HABITAT 90	2014	P	Logis ZAC les Grands Grosseillers Dorans	CDC	35 198,50	32 256,96	35,00	A	V	Livret A + (-0,2)	1,050	V	Livret A + (-0,2)	0,550	A-1		177,42	812,24
TERRITOIRE HABITAT 90	2014	P	Logis ZAC les Grands Grosseillers Dorans	CDC	16 207,50	15 181,81	45,00	A	V	Livret A + (-0,2)	1,050	V	Livret A + (-0,2)	0,550	A-1		83,50	290,73
TERRITOIRE HABITAT 90	2014	P	Logis les Carrés du Haut Plateau Essert	CDC	381 072,50	354 149,93	35,00	A	V	Livret A + 0,6	1,850	V	Livret A + 0,6	1,350	A-1		4 781,03	7 691,55
TERRITOIRE HABITAT 90	2014	P	Logis les Carrés du Haut Plateau Essert	CDC	179 968,00	170 870,32	45,00	A	V	Livret A + 0,6	1,850	V	Livret A + 0,6	1,350	A-1		2 306,75	2 697,36
TERRITOIRE HABITAT 90	2014	P	Logis les Carrés du Haut Plateau Essert	CDC	202 677,50	185 739,73	35,00	A	V	Livret A + (-0,2)	1,050	V	Livret A + (-0,2)	0,550	A-1		1 021,57	4 677,00
TERRITOIRE HABITAT 90	2013	P	6 logis 8 rue de Londres	CDC	111 231,50	98 959,43	34,67	A	V	Livret A + (-0,2)	1,050	V	Livret A + (-0,2)	0,550	A-1		544,28	2 571,75
TERRITOIRE HABITAT 90	2013	P	6 logis 8 rue de Londres	CDC	57 530,00	52 633,72	44,67	A	V	Livret A + (-0,2)	1,050	V	Livret A + (-0,2)	0,550	A-1		289,49	1 034,06
TERRITOIRE HABITAT 90	2013	P	logis les Carrés des Vosges Belfort	CDC	140 599,00	127 245,57	34,67	A	V	Livret A + 0,6	1,850	V	Livret A + 0,6	1,350	A-1		1 717,82	2 868,11
TERRITOIRE HABITAT 90	2013	P	logis les Carrés des Vosges Belfort	CDC	71 866,50	66 838,02	44,67	A	V	Livret A + 0,6	1,850	V	Livret A + 0,6	1,350	A-1		902,32	1 089,24
TERRITOIRE HABITAT 90	2013	P	logis les Carrés de la Baroche Roppe	CDC	45 560,50	42 372,65	44,67	A	V	Livret A + 0,6	1,850	V	Livret A + 0,6	1,350	A-1		572,03	690,54
TERRITOIRE HABITAT 90	2013	P	logis les Carrés de la Baroche Roppe	CDC	91 681,50	82 974,02	34,67	A	V	Livret A + 0,6	1,850	V	Livret A + 0,6	1,350	A-1		1 120,15	1 870,23
TERRITOIRE HABITAT 90	2013	P	6 logis 8 rue de Londres	CDC	64 075,00	57 989,46	34,67	A	V	Livret A + 0,6	1,850	V	Livret A + 0,6	1,350	A-1		782,86	1 307,08
TERRITOIRE HABITAT 90	2013	P	6 logis 8 rue de Londres	CDC	31 906,00	29 673,53	44,67	A	V	Livret A + 0,6	1,850	V	Livret A + 0,6	1,350	A-1		400,60	483,58

Designation du bénéficiaire	Année de mobilisation et profil d'amortissement de l'emprunt (1)	Objet de l'emprunt garanti	Organisme prêteur ou chef de file	Montant initial	Capital restant dû au 01/01/N	Durée résiduelle	Périodicité des remboursements (2)	Taux Initial			Taux à la date de vote du budget (6)			Catégorie d'emprunt (7)	Indices ou devises pouvant modifier l'emprunt	Annuité garantie au cours de l'exercice			
								Taux (3)	Index (4)	Taux actu-riel (5)	Taux (3)	Index (4)	Niveau de taux			En intérêts (8)	En capital		
TERRITOIRE HABITAT 90	2013	P	logis 17-19-21 rue de la Poissonnerie Belfort	CDC	184 400,50	127 447,60	9,67	A	V	Livret A + 0,6	1,850	1,850	V	Livret A + 0,6	1,350	A-1		1 720,55	11 989,54
TERRITOIRE HABITAT 90	2014	P	40 logis 1-3 et 52 rue Joliot Curie Belfort	CDC	272 500,00	206 654,72	10,33	A	V	Livret A + 0,6	1,850	1,850	V	Livret A + 0,6	1,350	A-1		2 789,84	17 546,12
TERRITOIRE HABITAT 90	2014	P	Logis 5 bis rue de Wissembourg Belfort	CDC	111 071,50	101 789,26	35,33	A	V	Livret A + (-0,2)	1,050	1,050	V	Livret A + (-0,2)	0,550	A-1		559,84	2 583,10
TERRITOIRE HABITAT 90	2014	P	Logis 5 bis rue de Wissembourg Belfort	CDC	42 906,50	40 190,62	45,33	A	V	Livret A + (-0,2)	1,050	1,050	V	Livret A + (-0,2)	0,550	A-1		221,05	789,65
TERRITOIRE HABITAT 90	2014	P	Logis 5 bis rue de Wissembourg Belfort	CDC	168 590,50	156 679,67	35,33	A	V	Livret A + 0,6	1,850	1,850	V	Livret A + 0,6	1,350	A-1		2 115,18	3 402,83
TERRITOIRE HABITAT 90	2014	P	Logis 5 bis rue de Wissembourg Belfort	CDC	69 481,00	65 988,62	45,33	A	V	Livret A + 0,6	1,850	1,850	V	Livret A + 0,6	1,350	A-1		890,58	1 041,38
TERRITOIRE HABITAT 90	2014	P	Logis 7 rue de Wissembourg Belfort	CDC	33 586,00	30 779,22	35,33	A	V	Livret A + (-0,2)	1,050	1,050	V	Livret A + (-0,2)	0,550	A-1		169,29	775,04
TERRITOIRE HABITAT 90	2014	P	Logis 7 rue de Wissembourg Belfort	CDC	61 815,50	57 902,72	45,33	A	V	Livret A + (-0,2)	1,050	1,050	V	Livret A + (-0,2)	0,550	A-1		318,47	1 108,84
TERRITOIRE HABITAT 90	2014	P	Logis 7 rue de Wissembourg Belfort	CDC	18 908,00	17 572,16	35,33	A	V	Livret A + 0,6	1,850	1,850	V	Livret A + 0,6	1,350	A-1		237,23	381,64
TERRITOIRE HABITAT 90	2014	P	Logis 7 rue de Wissembourg Belfort	CDC	44 016,00	41 790,92	45,33	A	V	Livret A + 0,6	1,850	1,850	V	Livret A + 0,6	1,350	A-1		564,18	659,72
TERRITOIRE HABITAT 90	2014	P	5 lgis ancien Presbytère Bernont	CDC	26 456,00	23 723,32	35,92	A	V	Livret A + (-0,2)	0,800	0,800	V	Livret A + (-0,2)	0,550	A-1		130,48	693,60
TERRITOIRE HABITAT 90	2014	P	5 lgis ancien presbytère Bernont	CDC	59 394,00	53 930,45	35,92	A	V	Livret A + 0,6	1,600	1,600	V	Livret A + 0,6	1,350	A-1		728,06	1 409,49
TERRITOIRE HABITAT 90	2015	P	Logis rue Dardel Belfort	CDC	676 500,00	546 581,00	11,17	A	V	Livret A + 0,6	1,600	1,600	V	Livret A + 0,6	1,350	A-1		7 378,85	44 289,61
TERRITOIRE HABITAT 90	2015	P	Logst rue du Bosmont Dainjolin	CDC	30 697,50	28 781,80	46,17	A	V	Livret A + (-0,2)	0,800	0,800	V	Livret A + (-0,2)	0,550	A-1		158,30	658,95
TERRITOIRE HABITAT 90	2015	P	Logst rue du Bosmont Dainjolin	CDC	49 341,50	45 542,95	36,17	A	V	Livret A + (-0,2)	0,800	0,800	V	Livret A + (-0,2)	0,550	A-1		250,49	1 298,02
TERRITOIRE HABITAT 90	2015	P	Réhab lgis 1 au 13 et 2 rue Sangnier Belfort	CDC	678 255,00	547 998,96	11,50	A	V	Livret A + 0,6	1,600	1,600	V	Livret A + 0,6	1,350	A-1		7 397,99	44 384,45
TERRITOIRE HABITAT 90	2015	P	Réhab lgis 2 au 8 rue Saint Saens Belfort	CDC	953 250,00	806 399,01	16,50	A	V	Livret A + (-0,45)	0,550	0,550	V	Livret A + (-0,45)	0,300	A-1		2 419,20	49 258,11
TERRITOIRE HABITAT 90	2014	P	Construction de 3 pavillons lotissement Gala Offen	Credit Foncier	179 500,00	161 578,21	23,96	T	V	Eurbor M + 2,5	2,640	2,640	V	Eurbor 03 M + 2,5	2,240	A-1		3 578,20	4 800,64

Désignation du bénéficiaire	Année de mobilisation et profil d'amortissement de l'emprunt (1)		Objet de l'emprunt garanti	Organisme prêteur ou chef de file	Montant initial	Capital restant dû au 01/01/N	Durée résiduelle	Périodicité des remboursements (2)	Taux initial			Taux à la date de vote du budget (6)			Catégorie d'emprunt (7)	Indices ou devises pouvant modifier l'emprunt	Annuité garantie au cours de l'exercice	
	Année	Profil							Taux (3)	Index (4)	Taux actuariel (5)	Taux (3)	Index (4)	Niveau de taux			En intérêts (8)	En capital
TERRITOIRE HABITAT 90	2008	P	Berges de la Valvire/ZAC Rosemontoise	CDC	15 490,00	10 684,64	39,75	A	V	Livret A	4,600	V	Livret A	1,350	A-1		144,25	480,54
TERRITOIRE HABITAT 90	2008	P	Berges de la Valvire/ZAC Rosemontoise	CDC	54 215,00	37 396,20	39,75	A	V	Livret A	4,600	V	Livret A	1,350	A-1		504,85	1 681,88
TERRITOIRE HABITAT 90	2014	P	VEFA 16 LGTS 4-6-8-10 RUE DES PRES COUTRAI A ESSERT	CDC	94 282,00	88 314,17	45,00	A	V	Livret A + (-0,2)	1,050	V	Livret A + (-0,2)	0,550	A-1		485,73	1 691,21
TERRITOIRE HABITAT 90	2015	P	36 LGTS 1-3-5-7 RUE SAINT SAENS ET 4-6 RUE SANGNIER A BELFORT	CDC	444 400,00	359 614,64	11,92	A	V	Livret A + 0,6	1,350	V	Livret A + 0,6	1,350	A-1		4 854,80	28 688,50
TERRITOIRE HABITAT 90	2016	P	36 LGTS 1-3-5-7 RUE SAINT SAENS ET 4-6 RUE SANGNIER A BELFORT	CDC	78 500,00	75 265,89	37,33	A	V	Livret A + 0,6	1,350	V	Livret A + 0,6	1,350	A-1		1 016,09	1 528,94
TERRITOIRE HABITAT 90	2016	P	VEFA 2 LGTS VILLAS CASSIOPEE LE CLOS DE LA VIE TREVENANS	CDC	39 500,00	38 255,20	47,33	A	V	Livret A + 0,6	1,350	V	Livret A + 0,6	1,350	A-1		516,45	571,64
TERRITOIRE HABITAT 90	2016	P	VEFA 8 LGTS RUE L'HERITIER A DORANS	CDC	242 908,50	232 900,94	37,42	A	V	Livret A + 0,6	1,350	V	Livret A + 0,6	1,350	A-1		3 144,16	4 731,11
TERRITOIRE HABITAT 90	2016	P	106 LGTS 2-4-6-8-10-12-14 RUE CHAPUIS A BELFORT	CDC	108 331,00	104 917,07	47,42	A	V	Livret A + 0,6	1,350	V	Livret A + 0,6	1,350	A-1		1 416,38	1 587,76
TERRITOIRE HABITAT 90	2016	P	36 LGTS 1-3-5-7 RUE SAINT SAENS ET 4-6 RUE SANGNIER A BELFORT	CDC	73 235,00	69 748,83	37,42	A	V	Livret A + (-0,2)	0,550	V	Livret A + (-0,2)	0,550	A-1		383,62	1 655,39
TERRITOIRE HABITAT 90	2016	P	VEFA 2 GTS LE CLOS DE LA VIE A TREVENANS	CDC	33 050,50	31 804,87	47,42	A	V	Livret A + (-0,2)	0,550	V	Livret A + (-0,2)	0,550	A-1		174,93	580,79

Designation du bénéficiaire	Année de mobilisation et profil d'amortissement de l'emprunt (1)		Objet de l'emprunt garanti	Organisme prêteur ou chef de file	Montant initial	Capital restant dd au 01/01/N	Durée résiduelle	Périodicité des remboursements (2)	Taux initial			Taux à la date de vote du budget (6)			Categorie d'emprunt (7)	Indices ou devises pouvant modifier l'emprunt	Annuité garantie au cours de l'exercice	
	Année	Profil							Taux (3)	Index (4)	Taux actu-riel (5)	Taux (3)	Index (4)	Niveau de taux			En intérêts (8)	En capital
TERRITOIRE HABITAT 90	2016	P	106 LGTS QUARTIER PEPINIERE A BELFORT	CDC	795 000,00	685 514,81	12,00	A	V	Livret A + (-0,75)	0,000	V	Livret A + (-0,75)	0,000	A-1		0,00	54 332,37
TERRITOIRE HABITAT 90	2016	P	36 LGTS 1-3-5-7 RUE SAINT SAENS ET 4-6 RUE SANGNIER A BELFORT	CDC	683 000,00	586 452,83	12,00	A	V	Livret A + 0,6	1,350	V	Livret A + 0,6	1,350	A-1		8 052,12	43 759,76
TERRITOIRE HABITAT 90	2016	P	32 LGTS 5-7-8-10 RUE JOLOUT CURIE A BELFORT	CDC	399 800,00	349 138,87	12,42	A	V	Livret A + 0,6	1,350	V	Livret A + 0,6	1,350	A-1		4 713,38	25 615,16
TERRITOIRE HABITAT 90	2017	P	222 LGTS RUE PAVOT A BELFORT	CDC	1 609 500,00	1 452 854,37	17,83	A	V	Livret A + (-0,45)	0,300	V	Livret A + (-0,45)	0,300	A-1		4 358,57	78 675,44
TERRITOIRE HABITAT 90	2017	P	222 LGTS RUE PAVOT A BELFORT	CDC	2 457 500,00	2 289 669,98	18,33	A	V	Livret A	0,250	V	Livret A	0,250	A-1		22 388,97	113 286,43
TERRITOIRE HABITAT 90	2017	P	222 LGTS RUE PAVOT A BELFORT	CDC	300 000,00	270 052,36	17,83	A	V	Livret A + (-0,45)	0,300	V	Livret A + (-0,45)	0,300	A-1		810,16	14 623,96
TERRITOIRE HABITAT 90	2008	P	Fort Harry rue du Gal Dubail 15 logis ANRU	CDC	268 669,50	218 782,46	29,75	A	V	Livret A + 0,25	4,250	V	Livret A + 0,25	1,000	A-1		2 197,82	6 289,58
TERRITOIRE HABITAT 90	2008	P	Fort Harry rue Gal Dubail 15 logis ANRU	CDC	161 525,00	139 881,22	39,75	A	V	Livret A + 0,25	4,250	V	Livret A + 0,25	1,000	A-1		1 398,81	2 861,35
TERRITOIRE HABITAT 90	2008	P	Ilôt Kennedy 68 logis ANRU	CDC	1 676 333,00	1 365 088,47	29,75	A	V	Livret A + 0,25	4,250	V	Livret A + 0,25	1,000	A-1		13 650,66	39 243,14
TERRITOIRE HABITAT 90	2008	P	Ilôt Kennedy 68 logis ANRU	CDC	473 603,00	410 141,88	39,75	A	V	Livret A + 0,25	4,250	V	Livret A + 0,25	1,000	A-1		4 101,42	8 389,70
TERRITOIRE HABITAT 90	2008	P	Avenue Roosevelt Berthelet 8 logis ANRU	CDC	154 357,00	125 685,72	29,75	A	V	Livret A + 0,25	4,250	V	Livret A + 0,25	1,000	A-1		1 256,96	3 613,51
TERRITOIRE HABITAT 90	2008	P	Avenue Roosevelt Berthelet 8 logis ANRU	CDC	151 084,50	130 839,71	39,75	A	V	Livret A + 0,25	4,250	V	Livret A + 0,25	1,000	A-1		1 308,40	2 676,40
TERRITOIRE HABITAT 90	2008	P	Interphones/remplacé portes haills	CDC	52 000,00	18 967,40	4,75	A	V	Livret A + 0,25	4,250	V	Livret A + 0,25	1,000	A-1		189,67	3 718,37
TERRITOIRE HABITAT 90	2008	P	Mise aux normes ascenseurs	CDC	125 000,00	68 283,52	9,75	A	V	Livret A + 0,25	4,250	V	Livret A + 0,25	1,000	A-1		662,84	6 526,68
TERRITOIRE HABITAT 90	2008	P	1 à 3 rue du 11 novembre 89 logis ANRU	CDC	265 000,00	144 761,06	9,75	A	V	Livret A + 0,25	4,250	V	Livret A + 0,25	1,000	A-1		1 447,61	13 836,56

Désignation du bénéficiaire	Année de mobilisation et profil d'amortissement de l'emprunt (1)		Objet de l'emprunt garanti	Organisme prêteur ou chef de file	Montant initial	Capital restant dû au 01/01/N	Durée résiduelle	Périodicité des remboursements (2)	Taux initial			Taux à la date de vote du budget (6)			Catégorie d'emprunt (7)	Annuité garantie au cours de l'exercice	
	Année	Profil							Taux (3)	Index (4)	Taux actuariel (5)	Taux (3)	Index (4)	Niveau de taux		En intérêts (8)	En capital
TERRITOIRE HABITAT 90	2008	P	2 à 14 rue Mansard 57 logis	CDC	57 454,00	20 956,79	4,75	A	V	Livret A + 0,25	V	Livret A + 0,25	1,000	A-1	209,57	4 108,36	
TERRITOIRE HABITAT 90	2009	P	Rue du 1er mai Valdoie/réhabilitation 10 logis	CDC	166 191,00	98 401,42	10,25	A	V	Livret A + 0,25	V	Livret A + 0,25	1,000	A-1	984,01	8 507,20	
TERRITOIRE HABITAT 90	2009	P	Rue Parmentier acquisition 4 logis PLA1	CDC	125 166,50	101 206,86	30,00	A	V	Livret A + (-0,7)	V	Livret A + (-0,7)	0,050	A-1	50,60	3 240,32	
TERRITOIRE HABITAT 90	2009	P	Rue Parmentier acquisition 4 logis PLA1	CDC	23 130,50	19 766,64	40,00	A	V	Livret A + (-0,7)	V	Livret A + (-0,7)	0,050	A-1	9,88	477,31	
TERRITOIRE HABITAT 90	2009	P	16-22 Rue Paul Barre/BAVILLIERS	CDC	162 000,00	70 560,21	5,00	A	V	Livret A + 0,25	V	Livret A + 0,25	1,000	A-1	705,60	11 469,45	
TERRITOIRE HABITAT 90	2009	P	Réhabilitation 100 logis 4-10 rue Parant	CDC	675 000,00	270 000,00	5,58	A	F	Taux fixe à 1,9 %	F	Taux fixe à 1,9 %	1,900	A-1	5 130,00	45 000,00	
TERRITOIRE HABITAT 90	2009	P	21 logis PRU 14 rue Oscar Ehret VALDOIE	CDC	271 476,50	238 592,45	40,58	A	V	Livret A + 0,25	V	Livret A + 0,25	1,000	A-1	2 385,92	4 736,30	
TERRITOIRE HABITAT 90	2009	P	21 logis PRU 14 rue Oscar Ehret VALDOIE	CDC	543 834,50	452 550,85	30,58	A	V	Livret A + 0,25	V	Livret A + 0,25	1,000	A-1	4 525,51	12 524,68	
TERRITOIRE HABITAT 90	2009	P	28 logis 14 rue Oscar Ehret VALDOIE	CDC	125 623,00	102 389,95	30,58	A	V	Livret A + (-0,3)	V	Livret A + (-0,3)	0,450	A-1	460,75	3 085,29	
TERRITOIRE HABITAT 90	2009	P	6 logis PLUS 14 rue Oscar Ehret VALDOIE	CDC	46 470,00	35 657,30	40,58	A	V	Livret A	V	Livret A	1,350	A-1	481,38	1 201,41	
TERRITOIRE HABITAT 90	2009	P	44 logis 2-10 rue de Moscou	CDC	87 250,00	37 867,78	5,83	A	V	Livret A + 0,25	V	Livret A + 0,25	1,000	A-1	378,68	6 155,35	
TERRITOIRE HABITAT 90	2009	P	Rue du 11 novembre réhab 32 logis	CDC	81 500,00	35 372,20	5,83	A	V	Livret A + 0,25	V	Livret A + 0,25	1,000	A-1	353,72	5 749,69	
TOTAL GENERAL					98 742 069,25	70 026 729,33									737 675,14	4 500 352,95	

(1) Indiquer C pour amortissement constant, P pour amortissement progressif, F pour in fine, X pour autres (à préciser).

(2) Indiquer la périodicité des remboursements A : annuelle ; M : mensuelle ; B : bimestrielle ; S : semestrielle ; T : trimestrielle ; X : autre.

(3) Type de taux d'intérêt : F : fixe ; V : variable simple ; C : complexe (c'est-à-dire un taux variable qui n'est pas seulement défini comme la simple addition d'un taux usuel de référence et d'une marge exprimée en point de pourcentage).

(4) Indiquer le type d'index (ex. EURIBOR 3 mois ...).

(5) Taux annuel, tous frais compris.

(6) Taux hors opération de couverture. Pour les emprunts à taux variable, indiquer le niveau à la date de vote du budget.

(7) Catégorie d'emprunt hors opération de couverture. Exemple A-1 (cf. la classification des emprunts suivant la typologie de la circulaire IOCB1015077C du 25 juin 2010 sur les produits financiers offerts aux collectivités territoriales).

(8) Il s'agit des intérêts dus au titre du contrat initial et comptabilisés à l'article 65111 « Intérêts réglés à l'échéance » (Intérêts décaissés).

IV – ANNEXES	IV
ENGAGEMENTS HORS BILAN – ENGAGEMENTS DONNES ET RECUS SUBVENTIONS VERSEES DANS LE CADRE DU VOTE DU BUDGET	B1.7

B1.7 – SUBVENTIONS VERSEES DANS LE CADRE DU VOTE DU BUDGET
(Article L. 2311-7 du CGCT)

Article (1)	Subventions (2)	Objet (3)	Nom de l'organisme	Nature juridique de l'organisme	Montant de la subvention
INVESTISSEMENT					
204122	24219	Subvention d'équipement	CPER ECO CAMPUS	Etablissement de droit public	100 000,00
2041411	4170	Subvention d'équipement	FONDS DE CONCOURS PAYSAGE	Commune	50 000,00
2041412	3890	Subvention d'équipement	SOUTIEN AUX COMMUNES PLU	Commune	17 860,00
2041412	24261	Subvention d'équipement	ENV A AFFECTER VALORISATION PATRIMOINE MÉMOIRE	Commune	60 000,00
2041412	26524	Subvention d'équipement	ENV A AFFECTER FONDS AIDES AUX COMMUNES	Commune	1 400 000,00
2041412	26536	Subvention d'équipement	3.2 ACCOMPAGNER DEVELOPPEMENT	Commune	70 000,00
2041412	26749	Subvention d'équipement	PPRT BOUROGNE	Commune	25 000,00
2041412	27892	Subvention d'équipement	EAUX PLUVIALES TRAVAUX NEUFS MO COMMUNES	Commune	235 000,00
2041412	28911	Subvention d'équipement	AMENGT AIRES RETOURNEMENT COMMUNES	Commune	5 000,00
2041582	26722	Subvention d'équipement	SUB EUROMETROPOLE TRAVAUX CONVOIS EXCEPTIONNELS	Etablissement de droit public	10 332,00
204172	3880	Subvention d'équipement	AIDE A LA PIERRE ETAT	Etablissement de droit public	36 000,00
204172	24221	Subvention d'équipement	SUBV EQUIP ECOLE DE MUSIQUE CHEVREMONT	Commune	150 000,00
204172	26541	Subvention d'équipement	4.7 REEQUILIBRER PRODUCTION	Etablissement de droit public	63 100,00
204172	26542	Subvention d'équipement	4.9 FAVORISER REHABILITATION	Etablissement de droit public	37 800,00
204172	26543	Subvention d'équipement	4.12 ADAPTER LES LGTS PUBLICS	Etablissement de droit public	140 000,00
204172	26545	Subvention d'équipement	3.4 POURSUIVRE RENOUVELLEMENT	Etablissement de droit public	60 000,00
204181	3848	Subvention d'équipement	ENVELOPPE A RETARTIR POLE COMPETITIVITE	Autre personne de droit public	15 000,00
204181	26689	Subvention d'équipement	SOUTIEN UFR STGI	Autre personne de droit public	20 500,00
204181	27792	Subvention d'équipement	OPEN LAB UTBM MATERIEL	Etablissement de droit public	140 000,00
20421	3920	Subvention d'équipement	ASSOC JARDINS OUVRIERS	Association	6 000,00
20421	27767	Subvention d'équipement	SUB EQUIPEMENT THEATRE GRANIT	Association	30 000,00
20421	27798	Subvention d'équipement	FDSEA SUB DE PROJET	Association	2 000,00
20421	29047	Subvention d'équipement	SOUTIEN A ESTA FAB	Association	20 000,00
20421	29074	Subvention d'équipement	SUB EQUIPEMENT TERRITOIRE DE MUSIQUES	Association	60 000,00
20422	26538	Subvention d'équipement	4.3 REHABILITATION PARC PRIVE	Personne physique	51 000,00
20422	26539	Subvention d'équipement	4.5 DISPOSITIF REQUALIFICATION	Personne physique	180 000,00
20422	26540	Subvention d'équipement	4.6 FAVORISATION ACCESSION	Personne physique	24 000,00
FONCTIONNEMENT					
657341	3137	Subvention de fonctionnement	PARTICIPATION FONCTIONNEMENT DU CSU	Commune	12 000,00
657341	28906	Subvention de fonctionnement	POINTS APPORTS VOLONTAIRES	Commune	40 000,00
657341	29028	Subvention de fonctionnement	SUB ORGANISATION SUPER MAMIE	Commune	2 500,00
657364	24280	Subvention de fonctionnement	SMTC SUB ANNUITE	Etablissement de droit public	36 000,00
65737	26704	Subvention de fonctionnement	SUBVENTION RPI EX CCTB	Etablissement de droit public	170 000,00

Article (1)	Subventions (2)	Objet (3)	Nom de l'organisme	Nature juridique de l'organisme	Montant de la subvention
65738	2423	Subvention de fonctionnement	MIFE ANRU CHARTE INSERTION	Etablissement de droit public	4 000,00
65738	27852	Subvention de fonctionnement	SALON SIMI	Etablissement de droit public	15 000,00
6574	71	Subvention de fonctionnement	AMICALE DES RETRAITES	Association	8 300,00
6574	1170	Subvention de fonctionnement	THEATRE GRANIT	Association	618 000,00
6574	1509	Subvention de fonctionnement	AUTB	Association	370 000,00
6574	2053	Subvention de fonctionnement	CHAMBRE METIER ARTISANAT SALON CREATION REPRISE ENTREPRISE	Association	5 000,00
6574	2066	Subvention de fonctionnement	POLE VEHICULE DU FUTUR	Association	16 500,00
6574	3554	Subvention de fonctionnement	MIFE DISPOSITIF LOCAL D ACCOMPAGNEMENT	Association	4 500,00
6574	3629	Subvention de fonctionnement	ENVELOPPE A AFFECTER ECONOMIE	Association	35 000,00
6574	3681	Subvention de fonctionnement	ENVELOPPE A REPARTIR ENSEIGT MUS	Association	3 000,00
6574	3719	Subvention de fonctionnement	MEDEF ACTIONS SPECIFIQUES	Association	10 000,00
6574	3945	Subvention de fonctionnement	FDSEA	Association	1 200,00
6574	3968	Subvention de fonctionnement	RES ENTREPRENDRE FC ENTREPRENEURIALES	Association	5 000,00
6574	4051	Subvention de fonctionnement	ENV A AFFECTER FILLIERE ENERGIE	Association	20 000,00
6574	24148	Subvention de fonctionnement	ECONOMIA	Association	10 000,00
6574	24150	Subvention de fonctionnement	UNIVERSITE DE FRANCHE COMTE PORTES OUVERTES	Autre personne de droit public	1 600,00
6574	24151	Subvention de fonctionnement	UNIVERSITE DE FRANCHE COMTE MEMO DU LYCEEN	Autre personne de droit public	1 500,00
6574	24152	Subvention de fonctionnement	UNIV FC UNITE DE FORMATION ET DE RECHERCHE	Association	5 500,00
6574	24153	Subvention de fonctionnement	ENVELOPPE A AFFECTER ENSEIGNEMENT SUP	Association	10 000,00
6574	24154	Subvention de fonctionnement	ESTA GESTION DE L ECOLE	Association	90 000,00
6574	24212	Subvention de fonctionnement	ADNFC	Association	475 000,00
6574	24234	Subvention de fonctionnement	STRUCTURATION VALLEE DE L ENERGIE	Association	20 000,00
6574	24275	Subvention de fonctionnement	TALENTS DES CITES	Association	1 500,00
6574	25312	Subvention de fonctionnement	OTBTB	Association	320 000,00
6574	26585	Subvention de fonctionnement	APAT	Association	2 000,00
6574	26586	Subvention de fonctionnement	CODERANDO CONVENTION CCTB	Association	3 200,00
6574	26587	Subvention de fonctionnement	FEDE CHASSE CONVENTION	Association	10 000,00
6574	26622	Subvention de fonctionnement	HOPE 87	Association	11 500,00
6574	26623	Subvention de fonctionnement	SUBVENTION COPRA BFCI	Association	193 000,00
6574	26625	Subvention de fonctionnement	ENVELOPPE A AFFECTER TOURISME	Association	10 000,00
6574	26627	Subvention de fonctionnement	SOUTIEN UNIVERSITE BFC	Association	15 000,00
6574	26643	Subvention de fonctionnement	CITELAB	Association	70 000,00
6574	26677	Subvention de fonctionnement	PARTENARIAT UNPI	Association	5 000,00
6574	26678	Subvention de fonctionnement	PROJET LES MEDIATERRES	Association	9 000,00
6574	27789	Subvention de fonctionnement	SUB TERRITOIRE DE MUSIQUES	Association	30 000,00
6574	27790	Subvention de fonctionnement	SUB CCN VIADANSE	Etablissement de droit public	100 000,00
6574	27793	Subvention de fonctionnement	OPEN LAB UTBM	Etablissement de droit public	100 000,00
6574	27880	Subvention de fonctionnement	PARTENARIAT GAIA ENERGIES	Association	8 000,00
6574	28913	Subvention de fonctionnement	RESTOS DU CŒUR CONVENTION SENSIBILISATION TRI	Association	18 000,00
6574	29046	Subvention de fonctionnement	SOUTIEN PROJETS INNOVANTS DECA BFC	Association	60 000,00

Article (1)	Subventions (2)	Objet (3)	Nom de l'organisme	Nature juridique de l'organisme	Montant de la subvention
6574	29059	Subvention de fonctionnement	SUB AFD FICOL	Etablissement de droit public	314 450,00
6574	29064	Subvention de fonctionnement	SUB ASSOS JEUNES SAPEURS POMPIERS 90	Association	1 000,00
67443	25377	Subvention de fonctionnement	BGE FRANCHE COMTE	Association	150 000,00

(1) Indiquer l'article d'imputation de la subvention.

(2) Dénomination ou numéro éventuel de la subvention.

(3) Objet pour lequel est versée la subvention.

IV – ANNEXES	IV
ENGAGEMENTS HORS BILAN AUTORISATIONS DE PROGRAMME ET CREDITS DE PAIEMENT	B2.1

B2.1 – SITUATION DES AUTORISATIONS DE PROGRAMME ET CREDITS DE PAIEMENT

N° ou intitulé de l'AP	Montant des AP			Montant des CP			
	Pour mémoire AP votée y compris ajustement	Révision de l'exercice N	Total cumulé (toutes les délibérations y compris pour N)	Crédits de paiement antérieurs (réalisations cumulées au 01/01/N) (1)	Crédits de paiement ouverts au titre de l'exercice N (2)	Restes à financer de l'exercice N+1	Restes à financer (exercices au-delà de N+1)
D 03 2017/1 3.2 ACCOMPAGNER DEVELOPPEMENT	600 000,00	-4 800,00	595 200,00	55 800,00	70 000,00	150 000,00	150 000,00
D 03 2017/9 3.3 RENOUVELLEMENT URBAIN	600 000,00	-52 240,00	547 760,00	0,00	0,00	116 200,00	283 800,00
D 03 2017/10 3.4 POUR SUIVRE RENOUVELLEMENT	200 000,00	0,00	200 000,00	0,00	60 000,00	40 000,00	0,00
D 03 2017/2 4.1 DISPOSITIF COPROPRIETES FRAGILES	180 000,00	0,00	180 000,00	29 257,55	30 000,00	35 000,00	63 396,13
D 03 2017/8 4.12 ADAPTER LES LGTS PUBLICS	720 000,00	-39 914,00	680 086,00	244 162,72	140 000,00	120 000,00	159 827,64
D 03 2017/3 4.3 REHABILITATION PARC PRIVE	649 220,00	0,00	649 220,00	50 232,00	51 000,00	126 844,00	322 440,00
D 03 2017/11 4.4 LUTTE CONTRE LA VACANCE	150 000,00	0,00	150 000,00	0,00	0,00	40 000,00	80 000,00
D 03 2017/4 4.5 DISPOSITIF REQUALIFICATION	640 000,00	0,00	640 000,00	1 000,00	180 000,00	157 000,00	153 000,00
D 03 2017/5 4.6 FAVORISATION ACCESSION	280 000,00	0,00	280 000,00	0,00	24 000,00	70 000,00	116 000,00
D 03 2017/6 4.7 REEQUILIBRER PRODUCTION	282 000,00	1 800,00	283 800,00	32 700,00	63 100,00	57 000,00	87 900,00
D 03 2017/7 4.9 FAVORISER REHABILITATION	375 280,00	52 240,00	427 520,00	229 000,00	37 800,00	53 200,00	107 520,00
D 01 2017/1 E-ECOLEES	2 536 166,00	0,00	2 536 166,00	2 018 570,96	150 000,00	150 000,00	0,00
D 02 2017/1 FONDS D AIDES AUX COMMUNES	5 906 066,00	0,00	5 906 066,00	2 208 273,60	1 400 000,00	1 905 852,19	363 750,00

(1) Il s'agit des réalisations effectives correspondant aux mandats émis.

(2) Il s'agit du montant prévu initialement par l'échéancier corrigé des révisions.

IV – ANNEXES

IV

AUTRES ELEMENTS D'INFORMATIONS – ETAT DU PERSONNEL AU 01/01/N

C1

C1 – ETAT DU PERSONNEL AU 01/01/N

GRADES OU EMPLOIS (1)	CATEGORIES (2)	EMPLOIS BUDGETAIRES (3)			EFFECTIFS POURVUS SUR EMPLOIS BUDGETAIRES EN ETPT (4)		TOTAL
		EMPLOIS PERMANENTS A TEMPS COMPLET	EMPLOIS PERMANENTS A TEMPS NON COMPLET	TOTAL	AGENTS TITULAIRES	AGENTS NON TITULAIRES	
EMPLOIS FONCTIONNELS (a)		5,00	0,00	5,00	4,00	1,00	5,00
Directeur général des services	A	1,00	0,00	1,00	0,00	1,00	1,00
Directeur général adjoint des services	A	2,00	0,00	2,00	2,00	0,00	2,00
Directeur général des services techniques	A	2,00	0,00	2,00	2,00	0,00	2,00
Emplois créés au titre de l'article 6-1 de la loi n° 84-53		0,00	0,00	0,00	0,00	0,00	0,00
FILIERE ADMINISTRATIVE (b)		116,00	3,00	119,00	96,56	7,00	103,56
Adjoint administratif	C	18,00	2,00	20,00	15,86	0,00	15,86
Adjoint administratif principal 1ère classe	C	20,00	0,00	20,00	18,30	0,00	18,30
Adjoint administratif principal 2ème classe	C	24,00	1,00	25,00	22,50	0,00	22,50
Administrateur	A	1,00	0,00	1,00	1,00	0,00	1,00
Attaché principal	A	11,00	0,00	11,00	9,00	0,00	9,00
Attaché territorial	A	19,00	0,00	19,00	10,70	5,00	15,70
Rédacteur	B	15,00	0,00	15,00	11,80	2,00	13,80
Rédacteur principal 1ère classe	B	3,00	0,00	3,00	2,70	0,00	2,70
Rédacteur principal 2ème classe	B	5,00	0,00	5,00	4,70	0,00	4,70
FILIERE TECHNIQUE (c)		156,00	3,00	159,00	135,77	5,00	140,77
Adjoint technique	C	45,00	2,00	47,00	35,07	1,00	36,07
Adjoint technique principal 1ère classe	C	28,00	0,00	28,00	26,00	0,00	26,00
Adjoint technique principal 2ème classe	C	49,00	1,00	50,00	46,10	0,00	46,10
Agent de Maîtrise	C	6,00	0,00	6,00	6,00	0,00	6,00
Ingénieur	A	4,00	0,00	4,00	3,00	1,00	4,00
Ingénieur principal	A	8,00	0,00	8,00	8,00	0,00	8,00
Technicien principal 1ère classe	B	3,00	0,00	3,00	3,00	0,00	3,00
Technicien principal 2ème classe	B	6,00	0,00	6,00	5,00	0,00	5,00
Technicien territorial	B	7,00	0,00	7,00	3,60	3,00	6,60
FILIERE SOCIALE (d)		0,00	0,00	0,00	0,00	0,00	0,00
FILIERE MEDICO-SOCIALE(e)		0,00	0,00	0,00	0,00	0,00	0,00
FILIERE MEDICO-TECHNIQUE (f)		0,00	0,00	0,00	0,00	0,00	0,00
FILIERE SPORTIVE (g)		18,00	1,00	19,00	17,00	0,50	17,50
Conseiller Territorial APS	A	2,00	0,00	2,00	2,00	0,00	2,00
Educateur territorial des APS	B	9,00	1,00	10,00	8,00	0,50	8,50

GRADES OU EMPLOIS (1)	CATEGORIES (2)	EMPLOIS BUDGETAIRES (3)			EFFECTIFS POURVUS SUR EMPLOIS BUDGETAIRES EN ETP (4)		
		EMPLOIS PERMANENTS A TEMPS COMPLET	EMPLOIS PERMANENTS A TEMPS NON COMPLET	TOTAL	AGENTS TITULAIRES	AGENTS NON TITULAIRES	TOTAL
Educateur territorial des APS principal 1ère classe	B	3,00	0,00	3,00	3,00	0,00	3,00
Educateur territorial des APS principal 2ème classe	B	4,00	0,00	4,00	4,00	0,00	4,00
FILIERE CULTURELLE (h)		59,00	25,00	84,00	56,37	12,55	68,92
Assistant d'enseignement artistique	B	4,00	2,00	6,00	0,00	4,50	4,50
Assistant d'enseignement artistique principal 1ère classe	B	20,00	5,00	25,00	21,10	0,10	21,20
Assistant d'enseignement artistique principal 2ème classe	B	17,00	12,00	29,00	17,43	4,45	21,88
Directeur de 2ème catégorie	A	1,00	1,00	2,00	1,34	0,00	1,34
Professeur classe normale	A	9,00	5,00	14,00	11,50	0,50	12,00
Professeur d'Enseignement Artistique Classe Normale	A	3,00	0,00	3,00	0,00	3,00	3,00
Professeur hors classe	A	5,00	0,00	5,00	5,00	0,00	5,00
FILIERE ANIMATION (i)		0,00	1,00	1,00	0,00	0,00	0,00
Adjoint d'animation	C	0,00	1,00	1,00	0,00	0,00	0,00
FILIERE POLICE (j)		12,00	0,00	12,00	3,80	0,00	3,80
Garde champêtre chef	C	9,00	0,00	9,00	1,00	0,00	1,00
Garde champêtre chef principal	C	3,00	0,00	3,00	2,80	0,00	2,80
EMPLOIS NON CITES (k) (5)		3,00	0,00	3,00	0,00	3,00	3,00
Collaborateur de Cabinet	A	1,00	0,00	1,00	0,00	1,00	1,00
Directeur de Cabinet	A	1,00	0,00	1,00	0,00	1,00	1,00
Directrice Adjointe	A	1,00	0,00	1,00	0,00	1,00	1,00
TOTAL GENERAL (b + c + d + e + f + g + h + i + j + k)		364,00	33,00	397,00	309,50	28,05	337,55

(1) Les grades ou emplois sont désignés conformément à la circulaire n° NOR : INTB9500102C du 23 mars 1995. Les emplois fonctionnels sont également comptabilisés dans leur filière d'origine.

(2) Catégories : A, B ou C.

(3) Emplois budgétaires créés par l'assemblée délibérante. Les emplois permanents à temps complet sont comptabilisés pour une unité, les emplois à temps non complet sont comptabilisés à hauteur de la quotité de travail prévue par la délibération créant l'emploi.

(4) Equivalent temps plein annuel travaillé (ETPT). Le décompte est proportionnel à l'activité des agents, mesurée par leur quotité de temps de travail et par leur période d'activité sur l'année :

ETPT = Effectifs physiques * quotité de temps de travail * période d'activité dans l'année

Exemple : un agent à temps plein (quotité de travail = 100 %) présent toute l'année correspond à 1 ETPT ; un agent à temps partiel, à 80 % (quotité de travail = 80 %) présent toute l'année correspond à 0,8 ETPT ; un agent à temps partiel, à 80 % (quotité de travail = 80 %) présent la moitié de l'année (ex : CDD de 6 mois, recrutement à mi-année) correspond à 0,4 ETPT (0,8 * 6 / 12).

(5) Par exemple : emplois dont les missions ne correspondent pas à un cadre d'emploi existant, « emplois spécifiques » régis par l'article 139 ter de la loi n° 84-53 du 26 janvier 1984 etc.

IV – ANNEXES		IV
AUTRES ELEMENTS D'INFORMATIONS – ETAT DU PERSONNEL AU 01/01/N		C1

AGENTS NON TITULAIRES EN FONCTION AU 01/01/N		CATEGORIES (1)	SECTEUR (2)	REMUNERATION (3)		CONTRAT	
				Indexe (8)	Euros	Fondement du contrat (4)	Nature du contrat (5)
C1 – ETAT DU PERSONNEL AU 01/01/N (suite)							
Agents occupant un emploi permanent (6)							
Adjoint technique	C	TECH	325	0,00	0,00	3-2 Vacance temporaire d'un emploi	CDD
Assistant d'enseignement artistique	B	CULT	339	0,00	0,00	3-2 Vacance temporaire d'un emploi	CDD
Assistant d'enseignement artistique	B	CULT	339	0,00	0,00	3-2 Vacance temporaire d'un emploi	CDD
Assistant d'enseignement artistique	B	CULT	349	0,00	0,00	3-2 Vacance temporaire d'un emploi	CDD
Assistant d'enseignement artistique	B	CULT	339	0,00	0,00	3-2 Vacance temporaire d'un emploi	CDD
Assistant d'enseignement artistique	B	CULT	339	0,00	0,00	3-2 Vacance temporaire d'un emploi	CDD
Assistant d'enseignement artistique principal 1ère classe	B	CULT	352	0,00	0,00	3-2 Vacance temporaire d'un emploi	CDD
Assistant d'enseignement artistique principal 2ème classe	B	CULT	398	0,00	0,00	3-2 Vacance temporaire d'un emploi	CDD
Assistant d'enseignement artistique principal 2ème classe	B	CULT	347	0,00	0,00	3-2 Vacance temporaire d'un emploi	CDD
Assistant d'enseignement artistique principal 2ème classe	B	CULT	347	0,00	0,00	3-2 Vacance temporaire d'un emploi	CDD
Assistant d'enseignement artistique principal 2ème classe	B	CULT	452	0,00	0,00	3-2 Vacance temporaire d'un emploi	CDD
Assistant d'enseignement artistique principal 2ème classe	B	CULT	347	0,00	0,00	3-2 Vacance temporaire d'un emploi	CDD
Assistant d'enseignement artistique principal 2ème classe	B	CULT	347	0,00	0,00	3-2 Vacance temporaire d'un emploi	CDD
Attaché territorial	A	ADM	440	0,00	0,00	3-3-2° Emploi du niveau A lorsque les besoins des services ou la nature des fonctions le justifient	CDD
Attaché territorial	A	ADM	440	0,00	0,00	3-3-2° Emploi du niveau A lorsque les besoins des services ou la nature des fonctions le justifient	CDD
Attaché territorial	A	ADM	440	0,00	0,00	3-3-2° Emploi du niveau A lorsque les besoins des services ou la nature des fonctions le justifient	CDD

AGENTS NON TITULAIRES EN FONCTION AU 01/01/N	CATEGORIES (1)	SECTEUR (2)	REMUNERATION (3)		Fondement du contrat (4)	CONTRAT Nature du contrat (5)
			Indice (8)	Euros		
Attaché territorial	A	ADM	532	0,00	3-3-2° Emploi du niveau A lorsque les besoins des services ou la nature des fonctions le justifient	CDD
Attaché territorial	A	ADM	468	0,00	3-3-2° Emploi du niveau A lorsque les besoins des services ou la nature des fonctions le justifient	CDD
Collaborateur de Cabinet	A	OTR	592	0,00	110 Collaborateur de Cabinet	CDD Collaborateur de Cabinet
Directeur de Cabinet	A	OTR	885	0,00	110 Directeur de Cabinet	CDD Directeur de Cabinet
Directrice Adjointe	A	OTR	920	0,00	110 Directrice Adjointe	CDD Directrice Adjointe
Educateur territorial des APS	B	SP	339	0,00	3-2 Vacance temporaire d'un emploi	CDD
Ingénieur	A	TECH	626	0,00	3-3-2° Emploi du niveau A lorsque les besoins des services ou la nature des fonctions le justifient	CDD
Professeur classe normale	A	CULT	387	0,00	3-3-2° Emploi du niveau A lorsque les besoins des services ou la nature des fonctions le justifient	CDD
Professeur d'Enseignement Artistique Classe Normale	A	CULT	437	0,00	3-3-2° Emploi du niveau A lorsque les besoins des services ou la nature des fonctions le justifient	CDD
Professeur d'Enseignement Artistique Classe Normale	A	CULT	387	0,00	3-3-2° Emploi du niveau A lorsque les besoins des services ou la nature des fonctions le justifient	CDD
Professeur d'Enseignement Artistique Classe Normale	A	CULT	387	0,00	3-3-2° Emploi du niveau A lorsque les besoins des services ou la nature des fonctions le justifient	CDD
Rédacteur	B	ADM	339	0,00	3-2 Vacance temporaire d'un emploi	CDD
Rédacteur	B	ADM	344	0,00	3-2 Vacance temporaire d'un emploi	CDD
Technicien territorial	B	TECH	366	0,00	3-2 Vacance temporaire d'un emploi	CDD
Technicien territorial	B	TECH	339	0,00	3-2 Vacance temporaire d'un emploi	CDD
Technicien territorial	B	TECH	344	0,00	3-2 Vacance temporaire d'un emploi	CDD
Agents occupant un emploi non permanent (7)				0,00		

AGENTS NON TITULAIRES EN FONCTION AU 01/01/N	CATEGORIES (1)	SECTEUR (2)	REMUNERATION (3)		CONTRAT	
			Indice (8)	Euros	Fondement du contrat (4)	Nature du contrat (5)
TOTAL GENERAL				0,00		

(1) CATEGORIES: A, B et C.

(2) SECTEUR ADM : Administratif.
 TECH : Technique.
 URB : Urbanisme (dont aménagement urbain).
 S : Social.
 MS : Médico-social.
 MT : Médico-technique.
 SP : Sportif.
 CULT : Culturel.
 ANIM : Animation.
 PM : Police.
 OTR : Missions non rattachables à une filière.

(3) REMUNERATION : Référence à un indice brut (indiquer le niveau de l'indice brut) de la fonction publique ou en euros annuels bruts (indiquer l'ensemble des éléments de la rémunération brute annuelle).

(4) CONTRAT : Motif du contrat (loi du 26 janvier 1984 modifiée) :
 3-a* : article 3, 1er alinéa : accroissement temporaire d'activité.
 3-b : article 3, 2ème alinéa : accroissement saisonnier d'activité.
 3-1 : remplacement d'un fonctionnaire autorisé à servir à temps partiel ou indisponible (maladie, maternité...).
 3-2 : vacance temporaire d'un emploi.
 3-3-1* : absence de cadre d'emplois de fonctionnaires susceptibles d'assurer les fonctions correspondantes.
 3-3-2* : emplois du niveau de la catégorie A lorsque les besoins des services ou la nature des fonctions le justifient.
 3-3-3* : emplois de secrétaire de mairie des communes de moins de 1 000 habitants et de secrétaire des groupements composés de communes dont la population moyenne est inférieure à ce seuil.
 3-3-4* : emplois à temps non complet des communes de moins de 1 000 habitants et des groupements composés de communes dont la population moyenne est inférieure à ce seuil, lorsque la quotité de temps de travail est inférieure à 50 %.
 3-3-5* : emplois des communes de moins de 2 000 habitants et des groupements de communes de moins de 10 000 habitants dont la création ou la suppression dépend de la décision d'une autorité qui s'impose à la collectivité ou à l'établissement en matière de création, de changement de périmètre ou de suppression d'un service public.
 3-4 : article 21 de la loi n° 2012-347 : contrat à durée indéterminée obligatoirement proposée à un agent contractuel.
 35 : article 35 travailleurs handicapés catégorie C.
 47 : article 47 recrutements directs sur emplois fonctionnels
 110 : article 110 collaborateurs de groupes de cabinets.
 110-1 : collaborateurs de groupes d'élus.
 A : autres (préciser).

(5) Indiquer si l'agent contractuel est titulaire d'un contrat à durée déterminée (CDD) ou d'un contrat à durée indéterminée (CDI). Les contrats particuliers devront être labellisés « A / autres » et feront l'objet d'une précision (ex : « contrats aidés »).

(6) Occupent un emploi permanent de la fonction publique territoriale, les agents non titulaires recrutés sur le fondement des articles 3-1, 3-2, 3-3, 38 et 47 de la loi n° 84-53 du 26 janvier 1984, ainsi que les agents qui sont titulaires d'un contrat à durée indéterminée pris sur le fondement de l'article 21 de la loi n° 2012-347.

(7) Occupent un emploi non permanent de la fonction publique territoriale, les agents non titulaires recrutés sur le fondement des articles 3, 110 et 110-1.

(8) Si un contrat fixe comme référence de rémunération un traitement hors échelle, il convient de mentionner le chevron conformément à l'article 6 décret 85-1148 du 20 octobre 1985.

IV – ANNEXES	IV
ARRETE ET SIGNATURES	D2

Nombre de membres en exercice : 0

Nombre de membres présents : 0

Nombre de suffrages exprimés : 0

VOTES :

Pour : 0

Contre : 0

Abstentions : 0

Date de convocation :

Présenté par (1),

A , le

,

Délibéré par l'assemblée (2), réunie en session

A , le

Les membres de l'assemblée délibérante (2),

Certifié exécutoire par (1), compte tenu de la transmission en préfecture, le , et de la publication le

A , le

(1) Indiquer le maire ou le président de l'organisme.

(2) L'assemblée délibérante étant :

REPUBLIQUE FRANÇAISE

Numéro SIRET 20006905200096	COLLECTIVITE DE RATTACHEMENT EPCI GRAND BELFORT CA
--	---

POSTE COMPTABLE DE : TRESORERIE BELFORT VILLE

SERVICE PUBLIC LOCAL

M. 49 (1)

Budget primitif

BUDGET : BUDGET ANNEXE EAU (2)

ANNEE 2019

(1) Compléter en fonction du service public local et du plan de comptes utilisé : M. 4, M. 41, M. 42, M. 43, M. 44 ou M. 49.

(2) Indiquer le budget concerné : budget principal ou libellé du budget annexe.

Sommaire

I - Informations générales

Modalités de vote du budget 3

II - Présentation générale du budget

A1 - Vue d'ensemble - Sections 4

A2 - Vue d'ensemble - Section d'exploitation - Chapitres 5

A3 - Vue d'ensemble - Section d'investissement - Chapitres 7

B1 - Balance générale du budget - Dépenses 9

B2 - Balance générale du budget - Recettes 10

III - Vote du budget

A1 - Section d'exploitation - Détail des dépenses 12

A2 - Section d'exploitation - Détail des recettes 14

B1 - Section d'investissement - Détail des dépenses 16

B2 - Section d'investissement - Détail des recettes 18

B3 - Opérations d'équipement - Détail des chapitres et articles 20

IV - Annexes

A - Eléments du bilan

A1.1 - Etat de la dette - Détail des crédits de trésorerie Sans Objet

A1.2 - Etat de la dette - Répartition par nature de dette 21

A1.3 - Etat de la dette - Répartition des emprunts par structure de taux Sans Objet

A1.4 - Etat de la dette - Typologie de la répartition de l'encours 27

A1.5 - Etat de la dette - Détail des opérations de couverture Sans Objet

A1.6 - Etat de la dette - Autres dettes Sans Objet

A2 - Méthodes utilisées pour les amortissements 28

A3.1 - Etat des provisions et des dépréciations 29

A3.2 - Etalement des provisions Sans Objet

A4.1 - Equilibre des opérations financières - Dépenses 30

A4.2 - Equilibre des opérations financières - Recettes 31

A5.1.1 - Etat de ventilation des dépenses et recettes des services d'eau et d'assainissement - Exploitation (1) Sans Objet

A5.1.2 - Etat de ventilation des dépenses et recettes des services d'eau et d'assainissement - Investissement (1) Sans Objet

A5.2.1 - Etat de ventilation des dép. et rec. des services d'assainissement collectif et non collectif - Exploitation (1) Sans Objet

A5.2.2 - Etat de ventilation des dép. et rec. des services d'assainissement collectif et non collectif - Investissement (1) Sans Objet

A6 - Etat des charges transférées Sans Objet

A7 - Détail des opérations pour compte de tiers Sans Objet

B - Engagements hors bilan

B1.1 - Etat des emprunts garantis par la régie Sans Objet

B1.2 - Calcul du ratio d'endettement relatif aux garanties d'emprunt Sans Objet

B1.3 - Subventions versées dans le cadre du vote du budget 33

B1.4 - Etat des contrats de crédit-bail Sans Objet

B1.5 - Etat des contrats de partenariat public-privé Sans Objet

B1.6 - Etat des autres engagements donnés Sans Objet

B1.7 - Etat des engagements reçus Sans Objet

B2.1 - Etat des autorisations de programme et des crédits de paiement afférents Sans Objet

B2.2 - Etat des autorisations d'engagement et des crédits de paiement afférents Sans Objet

C - Autres éléments d'informations

C1.1 - Etat du personnel 34

C1.2 - Etat du personnel de la collectivité ou de l'établissement de rattachement employé par la régie Sans Objet

C2 - Liste des organismes dans lesquels a été pris un engagement financier (2) Sans Objet

C3 - Liste des services individualisés dans un budget annexe (3) Sans Objet

D - Arrêté et signatures

D - Arrêté et signatures 37

(1) Ces états ne sont obligatoires que pour les régies rattachées à des communes et groupements de communes de moins de 3 000 habitants ayant décidé d'établir un budget unique pour leurs services de distribution d'eau potable et d'assainissement dans les conditions fixées par l'article L. 2224-6 du CGCT. Ils n'existent qu'en M. 49.

(2) Ces états ne sont obligatoires que pour les régies rattachées à des communes de 3 500 habitants et plus (art. L. 2313-1 du CGCT), à des groupements comprenant au moins une commune de 3 500 habitants et plus (art. L. 5211-36 du CGCT, art L. 5711-1 CGCT) et à leurs établissements publics.

(3) Uniquement pour les services dotés de l'autonomie financière et de la personnalité morale.

Préciser, pour chaque annexe, si l'état est sans objet le cas échéant.

I – INFORMATIONS GENERALES	I
MODALITES DE VOTE DU BUDGET	

I – L'assemblée délibérante a voté le présent budget par nature :

- au niveau (1) du chapitre pour la section de fonctionnement ;
- au niveau (1) du chapitre pour la section d'investissement.
 - avec (2) les chapitres « opérations d'équipement » de l'état III B 3.

La liste des articles spécialisés sur lesquels l'ordonnateur ne peut procéder à des virements d'article à article est la suivante :

II – En l'absence de mention au paragraphe I ci-dessus, le budget est réputé voté par chapitre, et, en section d'investissement, sans chapitre de dépense « opération d'équipement ».

III – Les provisions sont (3) semi-budgétaires (pas d'inscriptions en recettes de la section d'investissement) .

IV – La comparaison avec le budget précédent (cf. colonne « Pour mémoire ») s'effectue par rapport à la colonne du budget (4) primitif de l'exercice précédent.

V – Le présent budget a été voté (5) sans reprise des résultats de l'exercice N-1.

(1) A compléter par « du chapitre » ou « de l'article ».

(2) Indiquer « avec » ou « sans » les chapitres opérations d'équipement.

(3) A compléter par un seul des deux choix suivants :

- semi-budgétaires (pas d'inscription en recette de la section d'investissement),
- budgétaires (délibération n° du).

(4) Indiquer « primitif de l'exercice précédent » ou « cumulé de l'exercice précédent ».

(5) A compléter par un seul des trois choix suivants :

- sans reprise des résultats de l'exercice N-1,
- avec reprise des résultats de l'exercice N-1 après le vote du compte administratif,
- avec reprise anticipée des résultats de l'exercice N-1.

II – PRESENTATION GENERALE DU BUDGET	II
VUE D'ENSEMBLE	A1

EXPLOITATION

		DEPENSES DE LA SECTION D'EXPLOITATION	RECETTES DE LA SECTION D'EXPLOITATION
V O T E	CREDITS DE FONCTIONNEMENT VOTES AU TITRE DU PRESENT BUDGET (1)	10 688 610,00	10 688 610,00
+		+	+
R E P O R T S	RESTES A REALISER (R.A.R) DE L'EXERCICE PRECEDENT (2)	0,00	0,00
	002 RESULTAT D'EXPLOITATION REPORTE (2)	(si déficit) 0,00	(si excédent) 0,00
=		=	=
TOTAL DE LA SECTION D'EXPLOITATION (3)		10 688 610,00	10 688 610,00

INVESTISSEMENT

		DEPENSES DE LA SECTION D'INVESTISSEMENT	RECETTES DE LA SECTION D'INVESTISSEMENT
V O T E	CREDITS D'INVESTISSEMENT (1) VOTES AU TITRE DU PRESENT BUDGET (y compris les comptes 1064 et 1068)	5 913 500,00	5 913 500,00
+		+	+
R E P O R T S	RESTES A REALISER (R.A.R) DE L'EXERCICE PRECEDENT (2)	0,00	0,00
	001 SOLDE D'EXECUTION DE LA SECTION D'INVESTISSEMENT REPORTE (2)	(si solde négatif) 0,00	(si solde positif) 0,00
=		=	=
TOTAL DE LA SECTION D'INVESTISSEMENT (3)		5 913 500,00	5 913 500,00

TOTAL

TOTAL DU BUDGET (3)	16 602 110,00	16 602 110,00
----------------------------	----------------------	----------------------

(1) Au budget primitif, les crédits votés correspondent aux crédits votés lors de cette étape budgétaire. De même, pour les décisions modificatives et le budget supplémentaire, les crédits votés correspondent aux crédits votés lors de l'étape budgétaire sans sommation avec ceux antérieurement votés lors du même exercice.

(2) A servir uniquement en cas de reprise des résultats de l'exercice précédent, soit après le vote du compte administratif, soit en cas de reprise anticipée des résultats.

Pour la section d'exploitation, les RAR sont constitués par l'ensemble des dépenses engagées et n'ayant pas donné lieu à service fait au 31 décembre de l'exercice précédent. En recettes, il s'agit des recettes certaines n'ayant pas donné lieu à l'émission d'un titre au 31/12 de l'exercice précédent.

Pour la section d'investissement, les RAR correspondent aux dépenses engagées non mandatées au 31/12 de l'exercice précédent telles qu'elles ressortent de la comptabilité des engagements et aux recettes certaines n'ayant pas donné lieu à l'émission d'un titre au 31/12 de l'exercice précédent.

(3) Total de la section d'exploitation = RAR + résultat reporté + crédits d'exploitation votés.

Total de la section d'investissement = RAR + solde d'exécution reporté + crédits d'investissement votés.

Total du budget = Total de la section d'exploitation + Total de la section d'investissement.

II – PRESENTATION GENERALE DU BUDGET	II
SECTION D'EXPLOITATION – CHAPITRES	A2

DEPENSES D'EXPLOITATION

Chap.	Libellé	Pour mémoire budget précédent (1)	Restes à réaliser N-1 (2)	Propositions nouvelles	VOTE (3)	TOTAL (= RAR + vote)
011	Charges à caractère général	3 128 973,00	0,00	3 330 900,00	3 330 900,00	3 330 900,00
012	Charges de personnel, frais assimilés	2 610 000,00	0,00	2 720 800,00	2 720 800,00	2 720 800,00
014	Atténuations de produits	1 310 000,00	0,00	1 920 000,00	1 920 000,00	1 920 000,00
65	Autres charges de gestion courante	95 000,00	0,00	70 000,00	70 000,00	70 000,00
Total des dépenses de gestion des services		7 143 973,00	0,00	8 041 700,00	8 041 700,00	8 041 700,00
66	Charges financières	401 056,00	0,00	360 000,00	360 000,00	360 000,00
67	Charges exceptionnelles	667 500,00	0,00	67 500,00	67 500,00	67 500,00
68	Dotations aux provisions et dépréciat° (4)	0,00		0,00	0,00	0,00
69	Impôts sur les bénéfices et assimilés (5)	0,00	0,00	0,00	0,00	0,00
022	Dépenses imprévues	0,00		0,00	0,00	0,00
Total des dépenses réelles d'exploitation		8 212 529,00	0,00	8 469 200,00	8 469 200,00	8 469 200,00
023	Virement à la section d'investissement (6)	890 998,00		771 273,00	771 273,00	771 273,00
042	Opérat° ordre transfert entre sections (6)	1 282 900,00		1 448 137,00	1 448 137,00	1 448 137,00
043	Opérat° ordre intérieur de la section (6)	0,00		0,00	0,00	0,00
Total des dépenses d'ordre d'exploitation		2 173 898,00		2 219 410,00	2 219 410,00	2 219 410,00
TOTAL		10 386 427,00	0,00	10 688 610,00	10 688 610,00	10 688 610,00

+

D 002 RESULTAT REPORTE OU ANTICIPE (2)	0,00
---	-------------

=

TOTAL DES DEPENSES D'EXPLOITATION CUMULEES	10 688 610,00
---	----------------------

RECETTES D'EXPLOITATION

Chap.	Libellé	Pour mémoire budget précédent (1)	Restes à réaliser N-1 (2)	Propositions nouvelles	VOTE (3)	TOTAL (= RAR + vote)
013	Atténuations de charges	5 000,00	0,00	5 000,00	5 000,00	5 000,00
70	Ventes produits fabriqués, prestations	10 040 710,00	0,00	10 348 610,00	10 348 610,00	10 348 610,00
73	Produits issus de la fiscalité (7)	0,00	0,00	0,00	0,00	0,00
74	Subventions d'exploitation	0,00	0,00	0,00	0,00	0,00
75	Autres produits de gestion courante	38 000,00	0,00	35 000,00	35 000,00	35 000,00
Total des recettes de gestion des services		10 083 710,00	0,00	10 388 610,00	10 388 610,00	10 388 610,00
76	Produits financiers	0,00	0,00	0,00	0,00	0,00
77	Produits exceptionnels	2 717,00	0,00	0,00	0,00	0,00
78	Reprises sur provisions et dépréciations (4)	0,00		0,00	0,00	0,00
Total des recettes réelles d'exploitation		10 086 427,00	0,00	10 388 610,00	10 388 610,00	10 388 610,00
042	Opérat° ordre transfert entre sections (6)	300 000,00		300 000,00	300 000,00	300 000,00
043	Opérat° ordre intérieur de la section (6)	0,00		0,00	0,00	0,00
Total des recettes d'ordre d'exploitation		300 000,00		300 000,00	300 000,00	300 000,00
TOTAL		10 386 427,00	0,00	10 688 610,00	10 688 610,00	10 688 610,00

+

R 002 RESULTAT REPORTE OU ANTICIPE (2)	0,00
---	-------------

=

TOTAL DES RECETTES D'EXPLOITATION CUMULEES	10 688 610,00
---	----------------------

Pour information :

AUTOFINANCEMENT PREVISIONNEL DÉGAGÉ AU PROFIT DE LA SECTION D'INVESTISSEMENT (8)	1 919 410,00
---	---------------------

Il s'agit, pour un budget voté en équilibre, des ressources propres correspondant à l'excédent des recettes réelles de fonctionnement sur les dépenses réelles de fonctionnement. Il sert à financer le remboursement du capital de la dette et les nouveaux investissements de la régie.

- (1) Cf. Modalités de vote I.
- (2) Inscrire en cas de reprise des résultats de l'exercice précédent (après vote du compte administratif ou si reprise anticipée des résultats).
- (3) Le vote de l'organe délibérant porte uniquement sur les propositions nouvelles.
- (4) Si la régie applique le régime des provisions semi-budgétaires, ainsi que pour la dotation aux dépréciations des stocks de fournitures et de marchandises, des créances et des valeurs mobilières de placement, aux dépréciations des comptes de tiers et aux dépréciations des comptes financiers.
- (5) Ce chapitre n'existe pas en M. 49.
- (6) $DE\ 023 = RI\ 021$; $DI\ 040 = RE\ 042$; $RI\ 040 = DE\ 042$; $DI\ 041 = RI\ 041$; $DE\ 043 = RE\ 043$.
- (7) Ce chapitre existe uniquement en M. 41, M. 43 et M. 44.
- (8) Solde de l'opération $DE\ 023 + DE\ 042 - RE\ 042$ ou solde de l'opération $RI\ 021 + RI\ 040 - DI\ 040$.

II – PRESENTATION GENERALE DU BUDGET	II
SECTION D'INVESTISSEMENT – CHAPITRES	A3

DEPENSES D'INVESTISSEMENT

Chap.	Libellé	Pour mémoire budget précédent (1)	Restes à réaliser N-1 (2)	Propositions nouvelles	VOTE (3)	TOTAL (= RAR + vote)
20	Immobilisations incorporelles	117 000,00	0,00	192 000,00	192 000,00	192 000,00
21	Immobilisations corporelles	883 000,00	0,00	874 000,00	874 000,00	874 000,00
22	Immobilisations reçues en affectation	0,00	0,00	0,00	0,00	0,00
23	Immobilisations en cours	2 486 000,00	0,00	2 612 500,00	2 612 500,00	2 612 500,00
	Total des opérations d'équipement	0,00	0,00	0,00	0,00	0,00
	Total des dépenses d'équipement	3 486 000,00	0,00	3 678 500,00	3 678 500,00	3 678 500,00
10	Dotations, fonds divers et réserves	0,00	0,00	0,00	0,00	0,00
13	Subventions d'investissement	0,00	0,00	0,00	0,00	0,00
16	Emprunts et dettes assimilées	1 728 003,00	0,00	1 900 000,00	1 900 000,00	1 900 000,00
18	Compte de liaison : affectat° (BA,régie) (5)	0,00	0,00	0,00	0,00	0,00
26	Participat° et créances rattachées	0,00	0,00	0,00	0,00	0,00
27	Autres immobilisations financières	0,00	0,00	0,00	0,00	0,00
020	Dépenses imprévues	0,00		0,00	0,00	0,00
	Total des dépenses financières	1 728 003,00	0,00	1 900 000,00	1 900 000,00	1 900 000,00
45...	Total des opérations pour compte de tiers (6)	0,00	0,00	0,00	0,00	0,00
	Total des dépenses réelles d'investissement	5 214 003,00	0,00	5 578 500,00	5 578 500,00	5 578 500,00
040	Opérat° ordre transfert entre sections (4)	300 000,00		300 000,00	300 000,00	300 000,00
041	Opérations patrimoniales (4)	0,00		35 000,00	35 000,00	35 000,00
	Total des dépenses d'ordre d'investissement	300 000,00		335 000,00	335 000,00	335 000,00
	TOTAL	5 514 003,00	0,00	5 913 500,00	5 913 500,00	5 913 500,00

+

D 001 SOLDE D'EXECUTION NEGATIF REPORTE OU ANTICIPE (1)	0,00
--	-------------

=

TOTAL DES DEPENSES D'INVESTISSEMENT CUMULEES	5 913 500,00
---	---------------------

RECETTES D'INVESTISSEMENT

Chap.	Libellé	Pour mémoire budget précédent (1)	Restes à réaliser N-1 (2)	Propositions nouvelles	VOTE (3)	TOTAL (= RAR + vote)
13	Subventions d'investissement	842 500,00	0,00	511 300,00	511 300,00	511 300,00
16	Emprunts et dettes assimilées (hors 165)	2 497 605,00	0,00	3 147 790,00	3 147 790,00	3 147 790,00
20	Immobilisations incorporelles	0,00	0,00	0,00	0,00	0,00
21	Immobilisations corporelles	0,00	0,00	0,00	0,00	0,00
22	Immobilisations reçues en affectation	0,00	0,00	0,00	0,00	0,00
23	Immobilisations en cours	0,00	0,00	0,00	0,00	0,00
	Total des recettes d'équipement	3 340 105,00	0,00	3 659 090,00	3 659 090,00	3 659 090,00
10	Dotations, fonds divers et réserves	0,00	0,00	0,00	0,00	0,00
106	Réserves (7)	0,00	0,00	0,00	0,00	0,00
165	Dépôts et cautionnements reçus	0,00	0,00	0,00	0,00	0,00
18	Compte de liaison : affectat° (BA,régie) (5)	0,00	0,00	0,00	0,00	0,00
26	Participat° et créances rattachées	0,00	0,00	0,00	0,00	0,00
27	Autres immobilisations financières	0,00	0,00	0,00	0,00	0,00
	Total des recettes financières	0,00	0,00	0,00	0,00	0,00
45...	Total des opérations pour le compte de tiers (6)	0,00	0,00	0,00	0,00	0,00
	Total des recettes réelles d'investissement	3 340 105,00	0,00	3 659 090,00	3 659 090,00	3 659 090,00
021	Virement de la section d'exploitation (4)	890 998,00		771 273,00	771 273,00	771 273,00
040	Opérat° ordre transfert entre sections (4)	1 282 900,00		1 448 137,00	1 448 137,00	1 448 137,00
041	Opérations patrimoniales (4)	0,00		35 000,00	35 000,00	35 000,00
	Total des recettes d'ordre d'investissement	2 173 898,00		2 254 410,00	2 254 410,00	2 254 410,00
	TOTAL	5 514 003,00	0,00	5 913 500,00	5 913 500,00	5 913 500,00

+

R 001 SOLDE D'EXECUTION POSITIF REPORTE OU ANTICIPE (2)	0,00
=	
TOTAL DES RECETTES D'INVESTISSEMENT CUMULEES	5 913 500,00

Pour information :

Il s'agit, pour un budget voté en équilibre, des ressources propres correspondant à l'excédent des recettes réelles de fonctionnement sur les dépenses réelles de fonctionnement. Il sert à financer le remboursement du capital de la dette et les nouveaux investissements de la régie.

AUTOFINANCEMENT PREVISIONNEL DÉGAGÉ PAR LA SECTION DE FONCTIONNEMENT (8)	1 919 410,00
---	---------------------

(1) cf. Modalités de vote I.

(2) Inscrire en cas de reprise des résultats de l'exercice précédent (après vote du compte administratif ou si reprise anticipée des résultats).

(3) Le vote de l'organe délibérant porte uniquement sur les propositions nouvelles.

(4) $DE\ 023 = RI\ 021$; $DI\ 040 = RE\ 042$; $RI\ 040 = DE\ 042$; $DI\ 041 = RI\ 041$; $DE\ 043 = RE\ 043$.

(5) A servir uniquement, en dépense, lorsque la régie effectue une dotation initiale en espèces au profit d'un service public non personnalisé qu'elle crée et, en recettes, lorsque le service non personnalisé reçoit une dotation en espèces de la part de sa collectivité de rattachement.

(6) Seul le total des opérations réelles pour compte de tiers figure sur cet état (voir le détail Annexe IV-A7).

(7) Le compte 106 n'est pas un chapitre mais un article du chapitre 10.

(8) Solde de l'opération $DE\ 023 + DE\ 042 - RE\ 042$ ou solde de l'opération $RI\ 021 + RI\ 040 - DI\ 040$.

II – PRESENTATION GENERALE DU BUDGET	II
BALANCE GENERALE DU BUDGET	B1

1 – DEPENSES (du présent budget + restes à réaliser)

	EXPLOITATION	Opérations réelles (1)	Opérations d'ordre (2)	TOTAL
011	Charges à caractère général	3 330 900,00		3 330 900,00
012	Charges de personnel, frais assimilés	2 720 800,00		2 720 800,00
014	Atténuations de produits	1 920 000,00		1 920 000,00
60	<i>Achats et variation des stocks (3)</i>		0,00	0,00
65	Autres charges de gestion courante	70 000,00		70 000,00
66	Charges financières	360 000,00	0,00	360 000,00
67	Charges exceptionnelles	67 500,00	0,00	67 500,00
68	Dot. Amortist, dépréciat°, provisions	0,00	1 448 137,00	1 448 137,00
69	Impôts sur les bénéfices et assimilés (4)	0,00		0,00
71	<i>Production stockée (ou déstockage) (3)</i>		0,00	0,00
022	Dépenses imprévues	0,00		0,00
023	<i>Virement à la section d'investissement</i>		771 273,00	771 273,00
Dépenses d'exploitation – Total		8 469 200,00	2 219 410,00	10 688 610,00

+

D 002 RESULTAT REPORTE OU ANTICIPE	0,00
---	-------------

=

TOTAL DES DEPENSES D'EXPLOITATION CUMULEES	10 688 610,00
---	----------------------

	INVESTISSEMENT	Opérations réelles (1)	Opérations d'ordre (2)	TOTAL
10	Dotations, fonds divers et réserves	0,00	0,00	0,00
13	Subventions d'investissement	0,00	0,00	0,00
14	<i>Prov. Réglementées, amort. dérogatoires</i>		0,00	0,00
15	<i>Provisions pour risques et charges (5)</i>		0,00	0,00
16	Emprunts et dettes assimilées (sauf 1688 non budgétaire)	1 900 000,00	0,00	1 900 000,00
18	Compte de liaison : affectat° (BA,régie)	0,00		0,00
	Total des opérations d'équipement	0,00		0,00
20	Immobilisations incorporelles (6)	192 000,00	0,00	192 000,00
21	Immobilisations corporelles (6)	874 000,00	0,00	874 000,00
22	Immobilisations reçues en affectation (6)	0,00	0,00	0,00
23	Immobilisations en cours (6)	2 612 500,00	335 000,00	2 947 500,00
26	Participations et créances rattachées	0,00	0,00	0,00
27	Autres immobilisations financières	0,00	0,00	0,00
28	<i>Amortissement des immobilisations (reprises)</i>		0,00	0,00
29	<i>Dépréciation des immobilisations</i>		0,00	0,00
39	<i>Dépréciat° des stocks et en-cours</i>		0,00	0,00
45...	Opérations pour compte de tiers (7)	0,00	0,00	0,00
481	<i>Charges à répartir plusieurs exercices</i>		0,00	0,00
3...	Stocks	0,00	0,00	0,00
020	Dépenses imprévues	0,00		0,00
Dépenses d'investissement – Total		5 578 500,00	335 000,00	5 913 500,00

+

D 001 SOLDE D'EXECUTION NEGATIF REPORTE OU ANTICIPE	0,00
--	-------------

=

TOTAL DES DEPENSES D'INVESTISSEMENT CUMULEES	5 913 500,00
---	---------------------

(1) Y compris les opérations relatives au rattachement des charges et des produits et les opérations d'ordre semi-budgétaires.

(2) Voir liste des opérations d'ordre.

(3) Permet de retracer les variations de stocks (sauf stocks de marchandises et de fournitures).

(4) Ce chapitre n'existe pas en M. 49.

(5) Si la régie applique le régime des provisions budgétaires.

(6) Hors chapitres « opérations d'équipement ».

(7) Seul le total des opérations pour compte de tiers figure sur cet état (voir le détail Annexe IV A7).

II – PRESENTATION GENERALE DU BUDGET	II
BALANCE GENERALE DU BUDGET	B2

2 – RECETTES (du présent budget + restes à réaliser)

	EXPLOITATION	Opérations réelles (1)	Opérations d'ordre (2)	TOTAL
013	Atténuations de charges	5 000,00		5 000,00
60	<i>Achats et variation des stocks (3)</i>		0,00	0,00
70	Ventes produits fabriqués, prestations	10 348 610,00		10 348 610,00
71	<i>Production stockée (ou déstockage) (3)</i>		0,00	0,00
72	<i>Production immobilisée</i>		300 000,00	300 000,00
73	Produits issus de la fiscalité (6)	0,00		0,00
74	Subventions d'exploitation	0,00		0,00
75	Autres produits de gestion courante	35 000,00		35 000,00
76	Produits financiers	0,00	0,00	0,00
77	Produits exceptionnels	0,00	0,00	0,00
78	Reprise amort., dépréciat° et provisions	0,00	0,00	0,00
79	<i>Transferts de charges</i>		0,00	0,00
Recettes d'exploitation – Total		10 388 610,00	300 000,00	10 688 610,00

+

R 002 RESULTAT REPORTE OU ANTICIPE	0,00
---	-------------

=

TOTAL DES RECETTES D'EXPLOITATION CUMULEES	10 688 610,00
---	----------------------

	INVESTISSEMENT	Opérations réelles (1)	Opérations d'ordre (2)	TOTAL
10	Dotations, fonds divers et réserves (sauf 106)	0,00	0,00	0,00
13	Subventions d'investissement	511 300,00	0,00	511 300,00
14	<i>Prov. Réglementées, amort. dérogatoires</i>		0,00	0,00
15	<i>Provisions pour risques et charges (4)</i>		0,00	0,00
16	Emprunts et dettes assimilées (sauf 1688 non budgétaire)	3 147 790,00	0,00	3 147 790,00
18	Comptes liaison : affectat° BA, régies	0,00	0,00	0,00
20	Immobilisations incorporelles	0,00	35 000,00	35 000,00
21	Immobilisations corporelles	0,00	0,00	0,00
22	Immobilisations reçues en affectation	0,00	0,00	0,00
23	Immobilisations en cours	0,00	0,00	0,00
26	Participations et créances rattachées	0,00	0,00	0,00
27	Autres immobilisations financières	0,00	0,00	0,00
28	<i>Amortissement des immobilisations</i>		1 445 206,00	1 445 206,00
29	<i>Dépréciation des immobilisations (4)</i>		0,00	0,00
39	<i>Dépréciat° des stocks et en-cours (4)</i>		0,00	0,00
45...	Opérations pour compte de tiers (5)	0,00	0,00	0,00
481	<i>Charges à répartir plusieurs exercices</i>		2 931,00	2 931,00
3...	Stocks	0,00	0,00	0,00
021	<i>Virement de la section d'exploitation</i>		771 273,00	771 273,00
Recettes d'investissement – Total		3 659 090,00	2 254 410,00	5 913 500,00

+

R 001 SOLDE D'EXECUTION POSITIF REPORTE OU ANTICIPE	0,00
--	-------------

+

AFFECTATION AUX COMPTES 106	0,00
------------------------------------	-------------

=

TOTAL DES RECETTES D'INVESTISSEMENT CUMULEES	5 913 500,00
---	---------------------

- (1) Y compris les opérations relatives au rattachement des charges et des produits et les opérations d'ordre semi-budgétaires.
- (2) Voir liste des opérations d'ordre.
- (3) Permet de retracer les variations de stocks (sauf stocks de marchandises et de fournitures).
- (4) Si la régie applique le régime des provisions budgétaires.
- (5) Seul le total des opérations pour compte de tiers figure sur cet état (voir le détail Annexe IV A7).
- (6) Ce chapitre existe uniquement en M. 41, en M. 43 et en M. 44.

III – VOTE DU BUDGET	III
SECTION D'EXPLOITATION – DETAIL DES DEPENSES	A1

Chap / art (1)	Libellé (1)	Pour mémoire budget précédent (2)	Propositions nouvelles (3)	Vote (4)
011	Charges à caractère général (5) (6)	3 128 973,00	3 330 900,00	3 330 900,00
604	Achats d'études, prestations de services	6 200,00	6 200,00	6 200,00
6061	Fournitures non stockables (eau, énergie)	1 516 100,00	1 707 400,00	1 707 400,00
6062	Produits de traitement	110 000,00	100 000,00	100 000,00
6063	Fournitures entretien et petit équipt	114 000,00	104 000,00	104 000,00
6064	Fournitures administratives	24 500,00	15 000,00	15 000,00
6068	Autres matières et fournitures	3 000,00	3 000,00	3 000,00
6132	Locations immobilières	1 051,00	1 000,00	1 000,00
6135	Locations mobilières	8 500,00	9 000,00	9 000,00
6137	Redevances, droits de passage, servitude	9 000,00	6 000,00	6 000,00
61523	Entretien, réparations réseaux	20 000,00	15 000,00	15 000,00
61528	Entretien, réparation autres biens immob.	95 000,00	93 000,00	93 000,00
61551	Entretien matériel roulant	116 222,00	116 000,00	116 000,00
61558	Entretien autres biens mobiliers	38 600,00	34 300,00	34 300,00
6156	Maintenance	11 700,00	14 700,00	14 700,00
618	Divers	5 500,00	4 500,00	4 500,00
6228	Divers	61 000,00	61 000,00	61 000,00
6231	Annonces et insertions	10 500,00	10 500,00	10 500,00
6233	Foires et expositions	1 000,00	4 000,00	4 000,00
6236	Catalogues et imprimés	9 200,00	7 000,00	7 000,00
6237	Publications	500,00	500,00	500,00
6241	Transports sur achats	1 200,00	1 000,00	1 000,00
6251	Voyages et déplacements	3 000,00	1 500,00	1 500,00
6261	Frais d'affranchissement	34 100,00	30 000,00	30 000,00
6262	Frais de télécommunications	37 400,00	42 400,00	42 400,00
627	Services bancaires et assimilés	4 000,00	6 000,00	6 000,00
6281	Concours divers (cotisations)	7 100,00	7 100,00	7 100,00
6288	Autres	480 000,00	480 000,00	480 000,00
6356	Redevances occupat° domaine public	600,00	800,00	800,00
6371	Redevance versée aux agences de l'eau	400 000,00	450 000,00	450 000,00
012	Charges de personnel, frais assimilés	2 610 000,00	2 720 800,00	2 720 800,00
6218	Autre personnel extérieur	205 000,00	205 000,00	205 000,00
6331	Versement de transport	23 000,00	23 000,00	23 000,00
6332	Cotisations versées au F.N.A.L.	7 000,00	8 000,00	8 000,00
6336	Cotisations CNFPT et CDGFPT	18 000,00	20 000,00	20 000,00
6411	Salaires, appointements, commissions	1 230 000,00	1 335 500,00	1 335 500,00
6414	Indemnités et avantages divers	460 500,00	460 500,00	460 500,00
6451	Cotisations à l'U.R.S.S.A.F.	208 000,00	210 000,00	210 000,00
6453	Cotisations aux caisses de retraites	401 700,00	402 000,00	402 000,00
6474	Versement aux autres oeuvres sociales	32 000,00	32 000,00	32 000,00
6475	Médecine du travail, pharmacie	14 800,00	14 800,00	14 800,00
648	Autres charges de personnel	10 000,00	10 000,00	10 000,00
014	Atténuations de produits (7)	1 310 000,00	1 920 000,00	1 920 000,00
701249	Reversement redevance agence de l'eau	1 310 000,00	1 920 000,00	1 920 000,00
65	Autres charges de gestion courante	95 000,00	70 000,00	70 000,00
6541	Créances admises en non-valeur	95 000,00	70 000,00	70 000,00
TOTAL = DEPENSES DE GESTION DES SERVICES (a) = (011 + 012 + 014 + 65)		7 143 973,00	8 041 700,00	8 041 700,00
66	Charges financières (b) (8)	401 056,00	360 000,00	360 000,00
66111	Intérêts réglés à l'échéance	398 056,00	360 000,00	360 000,00
66112	Intérêts - Rattachement des ICNE	3 000,00	0,00	0,00
67	Charges exceptionnelles (c)	667 500,00	67 500,00	67 500,00
6711	Intérêts moratoires, pénalités / marché	1 000,00	1 000,00	1 000,00
673	Titres annulés (sur exercices antérieurs)	55 000,00	55 000,00	55 000,00
6743	Subventions exceptionnelles fonctionnt	11 500,00	11 500,00	11 500,00
678	Autres charges exceptionnelles	600 000,00	0,00	0,00
68	Dotations aux provisions et dépréciat° (d) (9)	0,00	0,00	0,00
69	Impôts sur les bénéfices et assimilés (e) (10)	0,00	0,00	0,00

GRAND BELFORT CA - BUDGET ANNEXE EAU - BP - 2019

Chap / art (1)	Libellé (1)	Pour mémoire budget précédent (2)	Propositions nouvelles (3)	Vote (4)
022	Dépenses imprévues (f)	0,00	0,00	0,00
TOTAL DES DEPENSES REELLES = a + b + c + d + e + f		8 212 529,00	8 469 200,00	8 469 200,00
023	Virement à la section d'investissement	890 998,00	771 273,00	771 273,00
042	Opérat° ordre transfert entre sections (11) (12)	1 282 900,00	1 448 137,00	1 448 137,00
6811	Dot. amort. Immos incorp. et corporelles	1 282 900,00	1 448 137,00	1 448 137,00
TOTAL DES PRELEVEMENTS AU PROFIT DE LA SECTION D'INVESTISSEMENT		2 173 898,00	2 219 410,00	2 219 410,00
043	Opérat° ordre intérieur de la section	0,00	0,00	0,00
TOTAL DES DEPENSES D'ORDRE		2 173 898,00	2 219 410,00	2 219 410,00
TOTAL DES DEPENSES D'EXPLOITATION DE L'EXERCICE (= Total des opérations réelles et d'ordre)		10 386 427,00	10 688 610,00	10 688 610,00

+

RESTES A REALISER N-1 (13)		0,00
-----------------------------------	--	-------------

+

D 002 RESULTAT REPORTE OU ANTICIPE (13)		0,00
--	--	-------------

=

TOTAL DES DEPENSES D'EXPLOITATION CUMULEES		10 688 610,00
---	--	----------------------

Détail du calcul des ICNE au compte 66112 (8)

Montant des ICNE de l'exercice	51 978,32
- Montant des ICNE de l'exercice N-1	51 978,32
= Différence ICNE N – ICNE N-1	0,00

(1) Détailler les chapitres budgétaires par article conformément au plan de comptes appliqué par la commune ou l'établissement.

(2) Cf. Modalités de vote I.

(3) Hors restes à réaliser.

(4) Le vote de l'organe délibérant porte uniquement sur les propositions nouvelles.

(5) Le compte 621 est retracé au sein du chapitre 012.

(6) Le compte 634 est uniquement ouvert en M. 41.

(7) Le compte 739 est uniquement ouvert en M. 43 et en M. 44.

(8) Si le mandatement des ICNE de l'exercice est inférieur au montant de l'exercice N-1, le montant du compte 66112 sera négatif.

(9) Si la régie applique le régime des provisions semi-budgétaires, ainsi que pour la dotation aux dépréciations des stocks de fournitures et de marchandises, des créances et des valeurs mobilières de placement, aux dépréciations des comptes de tiers et aux dépréciations des comptes financiers.

(10) Ce chapitre n'existe pas en M. 49.

(11) Cf. définitions du chapitre des opérations d'ordre, *DE 042 = RI 040*.

(12) Le compte 6815 peut figurer dans le détail du chapitre 042 si la régie applique le régime des provisions budgétaires.

(13) Inscrire en cas de reprise des résultats de l'exercice précédent (après vote du compte administratif ou si reprise anticipée des résultats).

III – VOTE DU BUDGET	III
SECTION D'EXPLOITATION – DETAIL DES RECETTES	A2

Chap / art(1)	Libellé (1)	Pour mémoire budget précédent (2)	Propositions nouvelles (3)	Vote (4)
013	Atténuations de charges (5)	5 000,00	5 000,00	5 000,00
64198	Autres remboursements	5 000,00	5 000,00	5 000,00
70	Ventes produits fabriqués, prestations	10 040 710,00	10 348 610,00	10 348 610,00
70111	Ventes d'eau aux abonnés	7 597 000,00	7 908 700,00	7 908 700,00
70118	Autres ventes d'eau	710,00	710,00	710,00
701241	Redevance pollution d'origine domestique	1 310 000,00	1 310 000,00	1 310 000,00
70128	Autres taxes et redevances	491 000,00	496 000,00	496 000,00
7068	Autres prestations de services	180 500,00	171 200,00	171 200,00
7071	Compteurs	30 000,00	30 000,00	30 000,00
7078	Autres marchandises	5 000,00	5 000,00	5 000,00
7084	Mise à disposition de personnel facturée	400 000,00	400 000,00	400 000,00
7087	Remboursement de frais	25 000,00	25 000,00	25 000,00
7088	Autres produits activités annexes	1 500,00	2 000,00	2 000,00
73	Produits issus de la fiscalité (6)	0,00	0,00	0,00
74	Subventions d'exploitation	0,00	0,00	0,00
75	Autres produits de gestion courante	38 000,00	35 000,00	35 000,00
7588	Autres	38 000,00	35 000,00	35 000,00
TOTAL = RECETTES DE GESTION DES SERVICES (a) = 013 + 70 + 73 + 74 + 75		10 083 710,00	10 388 610,00	10 388 610,00
76	Produits financiers (b)	0,00	0,00	0,00
77	Produits exceptionnels (c)	2 717,00	0,00	0,00
778	Autres produits exceptionnels	2 717,00	0,00	0,00
78	Reprises sur provisions et dépréciations (d) (7)	0,00	0,00	0,00
TOTAL DES RECETTES REELLES = a + b + c + d		10 086 427,00	10 388 610,00	10 388 610,00
042	Opérat° ordre transfert entre sections (8) (9)	300 000,00	300 000,00	300 000,00
722	Immobilisations corporelles	300 000,00	300 000,00	300 000,00
043	Opérat° ordre intérieur de la section (8)	0,00	0,00	0,00
TOTAL DES RECETTES D'ORDRE		300 000,00	300 000,00	300 000,00
TOTAL DES RECETTES D'EXPLOITATION DE L'EXERCICE (= Total des opérations réelles et d'ordre)		10 386 427,00	10 688 610,00	10 688 610,00

+

RESTES A REALISER N-1 (10)	0,00
-----------------------------------	-------------

+

R 002 RESULTAT REPORTE OU ANTICIPE (10)	0,00
--	-------------

=

TOTAL DES RECETTES D'EXPLOITATION CUMULEES	10 688 610,00
---	----------------------

Détail du calcul des ICNE au compte 7622

Montant des ICNE de l'exercice	0,00
- Montant des ICNE de l'exercice N-1	0,00
= Différence ICNE N – ICNE N-1	0,00

(1) Détailler les chapitres budgétaires par article conformément au plan de comptes appliqué par la régie.

(2) Cf. Modalités de vote I.

(3) Hors restes à réaliser.

(4) Le vote de l'assemblée porte uniquement sur les propositions nouvelles.

(5) Le compte 699 n'existe pas en M. 49.

(6) Ce chapitre existe uniquement en M. 41, M. 43 et M. 44.

(7) Si la régie applique le régime des provisions semi-budgétaires, ainsi que pour la dotation aux dépréciations des stocks de fournitures et de marchandises, des créances et des valeurs mobilières de placement, aux dépréciations des comptes de tiers et aux dépréciations des comptes financiers.

(8) Cf. définitions du chapitre des opérations d'ordre, RE 042 = DI 040, RE 043 = DE 043.

(9) Le compte 7815 peut figurer dans le détail du chapitre 042 si la régie applique le régime des provisions budgétaires.

(10) Inscrire en cas de reprise des résultats de l'exercice précédent (après vote du compte administratif ou si reprise anticipée des résultats).

III – VOTE DU BUDGET				III
SECTION D'INVESTISSEMENT – DETAIL DES DEPENSES				B1
Chap / art (1)	Libellé (1)	Pour mémoire budget précédent (2)	Propositions nouvelles (3)	Vote (4)
20	Immobilisations incorporelles (hors opérations)	117 000,00	192 000,00	192 000,00
2031	Frais d'études	98 000,00	185 000,00	185 000,00
2051	Concessions et droits assimilés	19 000,00	7 000,00	7 000,00
21	Immobilisations corporelles (hors opérations)	883 000,00	874 000,00	874 000,00
21531	Réseaux d'adduction d'eau	235 000,00	217 000,00	217 000,00
2154	Matériel industriel	111 000,00	90 000,00	90 000,00
21561	Service de distribution d'eau	483 000,00	435 000,00	435 000,00
2182	Matériel de transport	20 000,00	74 000,00	74 000,00
2183	Matériel de bureau et informatique	14 000,00	14 000,00	14 000,00
2184	Mobilier	2 000,00	2 000,00	2 000,00
2188	Autres immobilisations corporelles	18 000,00	42 000,00	42 000,00
22	Immobilisations reçues en affectation (hors opérations)	0,00	0,00	0,00
23	Immobilisations en cours (hors opérations)	2 486 000,00	2 612 500,00	2 612 500,00
2313	Constructions	131 000,00	193 500,00	193 500,00
2315	Installat°, matériel et outillage techni	2 336 000,00	2 384 000,00	2 384 000,00
2318	Autres immo. corporelles en cours	19 000,00	35 000,00	35 000,00
Total des dépenses d'équipement		3 486 000,00	3 678 500,00	3 678 500,00
10	Dotations, fonds divers et réserves	0,00	0,00	0,00
13	Subventions d'investissement	0,00	0,00	0,00
16	Emprunts et dettes assimilées	1 728 003,00	1 900 000,00	1 900 000,00
1641	Emprunts en euros	1 728 003,00	1 900 000,00	1 900 000,00
18	Compte de liaison : affectat° (BA,régie)	0,00	0,00	0,00
26	Participat° et créances rattachées	0,00	0,00	0,00
27	Autres immobilisations financières	0,00	0,00	0,00
020	Dépenses imprévues	0,00	0,00	0,00
Total des dépenses financières		1 728 003,00	1 900 000,00	1 900 000,00
Total des dépenses d'opérations pour compte de tiers		0,00	0,00	0,00
TOTAL DEPENSES REELLES		5 214 003,00	5 578 500,00	5 578 500,00
040	Opérat° ordre transfert entre sections (7) (8)	300 000,00	300 000,00	300 000,00
	<i>Reprises sur autofinancement antérieur</i>	<i>0,00</i>	<i>0,00</i>	<i>0,00</i>
	Charges transférées	300 000,00	300 000,00	300 000,00
2318	<i>Autres immo. corporelles en cours</i>	<i>300 000,00</i>	<i>300 000,00</i>	<i>300 000,00</i>
041	Opérations patrimoniales (9)	0,00	35 000,00	35 000,00
2315	<i>Installat°, matériel et outillage techni</i>	<i>0,00</i>	<i>35 000,00</i>	<i>35 000,00</i>
TOTAL DEPENSES D'ORDRE		300 000,00	335 000,00	335 000,00
TOTAL DES DEPENSES D'INVESTISSEMENT DE L'EXERCICE (= Total des dépenses réelles et d'ordre)		5 514 003,00	5 913 500,00	5 913 500,00

+

RESTES A REALISER N-1 (10)	0,00
-----------------------------------	-------------

+

D 001 SOLDE D'EXECUTION NEGATIF REPORTE OU ANTICIPE (10)	0,00
---	-------------

=

TOTAL DES DEPENSES D'INVESTISSEMENT CUMULEES	5 913 500,00
---	---------------------

(1) Détailler les chapitres budgétaires par article conformément au plan de comptes appliqué par la régie.

(2) Cf. Modalités de vote I.

(3) Hors restes à réaliser.

(4) Le vote de l'organe délibérant porte uniquement sur les propositions nouvelles.

(5) Voir état III B3 pour le détail des opérations d'équipement.

(6) Voir annexe IV A7 pour le détail des opérations pour compte de tiers.

(7) Cf. définitions du chapitre des opérations d'ordre, *DI 040 = RE 042*.

(8) Le compte 15...2 peut figurer dans le détail du chapitre 042 si la régie applique le régime des provisions budgétaires.

(9) Cf. définitions du chapitre des opérations d'ordre, *DI 041 = RI 041*.

(10) Inscire en cas de reprise des résultats de l'exercice précédent (après vote du compte administratif ou si reprise anticipée des résultats).

III – VOTE DU BUDGET	III
SECTION D'INVESTISSEMENT – DETAIL DES RECETTES	B2

Chap / art (1)	Libellé (1)	Pour mémoire budget précédent (2)	Propositions nouvelles (3)	Vote (4)
13	Subventions d'investissement	842 500,00	511 300,00	511 300,00
13111	Subv. équipt Agence de l'eau	842 500,00	511 300,00	511 300,00
16	Emprunts et dettes assimilées (hors 165)	2 497 605,00	3 147 790,00	3 147 790,00
1641	Emprunts en euros	2 497 605,00	3 147 790,00	3 147 790,00
20	Immobilisations incorporelles	0,00	0,00	0,00
21	Immobilisations corporelles	0,00	0,00	0,00
22	Immobilisations reçues en affectation	0,00	0,00	0,00
23	Immobilisations en cours	0,00	0,00	0,00
Total des recettes d'équipement		3 340 105,00	3 659 090,00	3 659 090,00
10	Dotations, fonds divers et réserves	0,00	0,00	0,00
165	Dépôts et cautionnements reçus	0,00	0,00	0,00
18	Compte de liaison : affectat° (BA,régie)	0,00	0,00	0,00
26	Participat° et créances rattachées	0,00	0,00	0,00
27	Autres immobilisations financières	0,00	0,00	0,00
Total des recettes financières		0,00	0,00	0,00
Total des recettes d'opérations pour compte de tiers		0,00	0,00	0,00
TOTAL RECETTES REELLES		3 340 105,00	3 659 090,00	3 659 090,00
021	Virement de la section d'exploitation	890 998,00	771 273,00	771 273,00
040	Opérat° ordre transfert entre sections (6) (7)	1 282 900,00	1 448 137,00	1 448 137,00
28031	Frais d'études	38 500,00	32 341,00	32 341,00
2805	Licences, logiciels, droits similaires	65 300,00	66 782,00	66 782,00
28121	Aménagement Terrains nus	1 600,00	1 506,00	1 506,00
28128	Aménagement Autres terrains	700,00	484,00	484,00
281311	Bâtiments d'exploitation	43 000,00	49 453,00	49 453,00
28151	Installations complexes spécialisées	100,00	55,00	55,00
281531	Réseaux d'adduction d'eau	755 500,00	894 121,00	894 121,00
281532	Réseaux d'assainissement	41 500,00	81 312,00	81 312,00
28154	Matériel industriel	91 000,00	88 018,00	88 018,00
281561	Service de distribution d'eau	163 900,00	156 324,00	156 324,00
2817531	Réseaux d'adduction d'eau (mad)	17 600,00	17 472,00	17 472,00
28182	Matériel de transport	27 000,00	28 801,00	28 801,00
28183	Matériel de bureau et informatique	20 000,00	15 560,00	15 560,00
28184	Mobilier	4 000,00	4 681,00	4 681,00
28188	Autres	10 200,00	8 296,00	8 296,00
4817	Pénalités de renégociation de la dette	3 000,00	2 931,00	2 931,00
TOTAL DES PRELEVEMENTS PROVENANT DE LA SECTION D'EXPLOITATION		2 173 898,00	2 219 410,00	2 219 410,00
041	Opérations patrimoniales (8)	0,00	35 000,00	35 000,00
2031	Frais d'études	0,00	35 000,00	35 000,00
TOTAL RECETTES D'ORDRE		2 173 898,00	2 254 410,00	2 254 410,00
TOTAL DES RECETTES D'INVESTISSEMENT DE L'EXERCICE (= Total des recettes réelles et d'ordre)		5 514 003,00	5 913 500,00	5 913 500,00

+

RESTES A REALISER N-1 (9)	0,00
----------------------------------	-------------

+

R 001 SOLDE D'EXECUTION POSITIF REPORTE OU ANTICIPE (9)	0,00
--	-------------

=

TOTAL DES RECETTES D'INVESTISSEMENT CUMULEES	5 913 500,00
---	---------------------

(1) Détailler les chapitres budgétaires par article conformément au plan de comptes appliqué par la régie.

(2) Cf. Modalités de vote I.

(3) Hors restes à réaliser.

- (4) Le vote de l'organe délibérant porte uniquement sur les propositions nouvelles.
- (5) Voir annexe IV A7 pour le détail des opérations pour compte de tiers.
- (6) Cf. définitions du chapitre des opérations d'ordre, *RI 040 = DE 042*.
- (7) Le compte 15...2 peut figurer dans le détail du chapitre 042 si la régie applique le régime des provisions budgétaires.
- (8) Cf. définitions du chapitre des opérations d'ordre, *DI 041 = RI 041*.
- (9) Inscrire en cas de reprise des résultats de l'exercice précédent (après vote du compte administratif ou si reprise anticipée des résultats).

III – VOTE DU BUDGET	III
DETAIL DES CHAPITRES D'OPERATION D'EQUIPEMENT	B3

Cet état ne contient pas d'information.

IV – ANNEXES	IV
ELEMENTS DU BILAN – ETAT DE LA DETTE – REPARTITION PAR NATURE DE DETTE	A1.2

A1.2 – REPARTITION PAR NATURE DE DETTE (hors 16449 et 166)

Nature (Pour chaque ligne, indiquer le numéro de contrat)	Emprunts et dettes à l'origine du contrat													
	Organisme prêteur ou chef de file	Date de signature	Date d'émission ou date de mobilisation (1)	Date du premier remboursement	Nominal (2)	Type de taux d'intérêt (3)	Index (4)	Taux initial		Devise	Périodicité des remboursements (6)	Profil d'amortissement (7)	Possibilité de remboursement anticipé O/N	Catégorie d'emprunt (8)
								Niveau de taux (5)	Taux actuariel					
163 Emprunts obligataires (Total)					0,00									
164 Emprunts auprès d'établissement de crédit (Total)					25 883 877,50									
1641 Emprunts en euros (total)					18 667 210,74									
574	SFIL CAFFIL	18/12/2017	18/12/2017	01/05/2018	1 400 000,00	F	Taux fixe à 1.05 %	1,050	1,050		T	P	O	A-1
584	CAISSE D'EPARGNE	15/10/2018	25/12/2018	25/03/2019	1 000 000,00	F	Taux fixe à 1.09 %	1,090	1,090		T	C	O	A-1
CAB000133	CREDIT FONCIER DE FRANCE	30/06/2001	30/06/2001	30/06/2002	22 410,01	F	Taux fixe à 0.25 %	0,250	0,250		A	P	O	A-1
CAB000410	SFIL CAFFIL	30/12/2004	30/12/2004	01/04/2005	1 500 000,00	F	Taux fixe à 3.66 %	3,660	3,770		T	C	O	A-1
CAB000426	CREDIT FONCIER DE FRANCE	29/12/2005	23/12/2005	25/04/2006	1 500 000,00	F	Taux fixe à 3.19 %	3,190	3,230		T	P	O	A-1
CAB000437	CAISSE D'EPARGNE	25/11/2006	25/11/2006	25/02/2007	2 000 000,00	F	Taux fixe à 3.9 %	3,900	3,960		T	C	O	A-1
CAB000463	SFIL CAFFIL	01/07/2008	01/07/2008	01/08/2009	2 578 814,70	V	(TAG 01 M(Postfixé)-Floor -0.35 sur TAG 01 M(Postfixé)) + 0.35	4,600	4,770		A	P	O	A-1
CAB000464	SFIL CAFFIL	01/07/2008	01/07/2008	01/07/2009	1 000 000,00	F	Taux fixe à 4.82 %	4,820	4,910		A	P	O	A-1
CAB000487	SFIL CAFFIL	28/07/2010	20/08/2010	01/12/2010	250 000,00	F	Taux fixe à 2.31 %	2,310	2,330		T	P	O	A-1
CAB000489	SFIL CAFFIL	28/09/2010	29/10/2010	01/02/2011	1 400 000,00	F	Taux fixe à 3.2 %	3,200	3,240		T	P	O	A-1
CAB000504 Ream	CAISSE DES DEPOTS ET CONSIGNATIONS	13/12/2012	01/10/2015	01/10/2016	1 077 063,89	V	(Livret A + 1.73)-Floor 0 sur Livret A	2,480	2,480		A	P	O	A-1
CAB000510	CAISSE DES DEPOTS ET CONSIGNATIONS	31/12/2013	31/12/2013	01/04/2014	500 000,00	V	Livret A + 1	2,250	2,250		T	P	O	A-1
CAB000511	BANQUE POPULAIRE	11/12/2012	09/12/2013	09/03/2014	950 000,00	V	Euribor 03 M + 2	2,260	2,270		T	P	O	A-1
CAB000513	BANQUE POPULAIRE	11/12/2012	16/12/2013	09/03/2014	550 000,00	V	Euribor 03 M + 2	2,260	2,270		T	P	O	A-1

GRAND BELFORT CA - BUDGET ANNEXE EAU - BP - 2019

Nature (Pour chaque ligne, indiquer le numéro de contrat)	Emprunts et dettes à l'origine du contrat													
	Organisme prêteur ou chef de file	Date de signature	Date d'émission ou date de mobilisation (1)	Date du premier remboursement	Nominal (2)	Type de taux d'intérêt (3)	Index (4)	Taux initial		Devise	Périodicité des remboursements (6)	Profil d'amortissement (7)	Possibilité de remboursement anticipé O/N	Catégorie d'emprunt (8)
								Niveau de taux (5)	Taux actuariel					
CAB000520	CAISSE DES DEPOTS ET CONSIGNATIONS	08/09/2014	08/12/2014	01/02/2016	635 000,00	V	Livret A + 1	2,000	2,000		T	C	O	A-1
CAB000534	CREDIT MUTUEL	03/12/2015	30/06/2016	31/12/2016	1 000 000,00	F	Taux fixe à 1.6 %	1,600	1,610		S	P	O	A-1
CAB000539	CREDIT MUTUEL	20/12/2016	30/06/2017	31/03/2018	800 000,00	F	Taux fixe à 1.2 %	1,200	1,200		A	P	O	A-1
CCTB SESN 569EAU	DEXIA CL	06/11/2000	01/01/2018	02/01/2018	4 094,30	F	Taux fixe à 6.15 %	6,150	6,150		A	P	O	A-1
SESN 576	BANQUE POPULAIRE	27/03/2014	01/01/2018	10/06/2018	379 447,47	F	Taux fixe à 3.4 %	3,400	3,400		A	P	O	A-1
SESN 577	CAISSE D'EPARGNE	22/12/2014	01/01/2018	25/03/2018	23 594,58	F	Taux fixe à 1.99 %	1,990	2,000		T	P	O	A-1
SESN 578	CREDIT MUTUEL	07/06/2012	01/01/2018	31/03/2018	49 856,46	F	Taux fixe à 4.75 %	4,750	4,840		T	P	O	A-1
SESN 579	CREDIT MUTUEL	27/11/2013	01/01/2018	28/02/2018	46 929,33	F	Taux fixe à 3.5 %	3,500	3,550		T	P	O	A-1
1643 Emprunts en devises (total)					0,00									
16441 Emprunts assortis d'une option de tirage sur ligne de trésorerie (total)					7 216 666,76									
CAB000467	SOCIETE GENERALE	20/06/2008	18/11/2008	18/05/2009	1 583 333,34	V	(TAG 03 M(Postfixé) + 0.0345)-Floor -0.0345 sur TAG 03 M(Postfixé)	0,980	0,990		T	C	O	A-1
CAB000478-et-000479	SOCIETE GENERALE	29/12/2009	29/12/2009	29/03/2010	1 200 000,00	V	(TAG 03 M(Postfixé) + 0.0345)-Floor -0.0345 sur TAG 03 M(Postfixé)	0,380	0,380		T	C	O	A-1
CAB000492	SOCIETE GENERALE	16/09/2011	16/09/2011	16/06/2011	2 000 000,00	V	(TAG 01 M(Postfixé) + 0.0345)-Floor -0.0345 sur TAG 01 M(Postfixé)	1,150	1,160		M	C	O	A-1
CAB000495	CREDIT AGRICOLE CORPORATE AND INVESTMENT BANK	30/12/2011	30/12/2011	30/03/2012	1 133 333,42	F	Taux fixe à 3.36 %	3,360	3,450		T	C	O	A-1
CAB000503	SOCIETE GENERALE	28/12/2012	28/12/2012	28/01/2013	1 300 000,00	V	(TAG 01 M(Postfixé) + 0.0345)-Floor -0.0345 sur TAG 01 M(Postfixé)	0,110	0,110		M	C	O	A-1

GRAND BELFORT CA - BUDGET ANNEXE EAU - BP - 2019

Nature (Pour chaque ligne, indiquer le numéro de contrat)	Emprunts et dettes à l'origine du contrat													
	Organisme prêteur ou chef de file	Date de signature	Date d'émission ou date de mobilisation (1)	Date du premier remboursement	Nominal (2)	Type de taux d'intérêt (3)	Index (4)	Taux initial		Devise	Périodicité des remboursements (6)	Profil d'amortissement (7)	Possibilité de remboursement anticipé O/N	Catégorie d'emprunt (8)
								Niveau de taux (5)	Taux actuariel					
165 Dépôts et cautionnements reçus (Total)					0,00									
167 Emprunts et dettes assortis de conditions particulières (Total)					0,00									
1675 Dettes pour METP et PPP (total)					0,00									
1678 Autres emprunts et dettes (total)					0,00									
168 Emprunts et dettes assimilés (Total)					524 781,00									
1681 Autres emprunts (total)					524 781,00									
CAB000522	Agence de l'Eau Rhône Méditerranée Corse	20/12/2014	31/12/2014	10/02/2016	248 895,00	F	Taux fixe à 0 %	0,000	0,000		A	C	O	A-1
CAB000529	Agence de l'Eau Rhône Méditerranée Corse	08/10/2015	09/12/2015	16/01/2018	64 044,00	F	Taux fixe à 0 %	0,000	0,000		A	C	O	A-1
CAB000530	Agence de l'Eau Rhône Méditerranée Corse	16/11/2015	16/12/2015	16/02/2018	211 842,00	F	Taux fixe à 0 %	0,000	0,000		A	P	O	A-1
1682 Bons à moyen terme négociables (total)					0,00									
1687 Autres dettes (total)					0,00									
Total général					26 408 658,50									

(1) Si un emprunt donne lieu à plusieurs mobilisations, indiquer la date de la première mobilisation.

(2) Nominal : montant emprunté à l'origine.

(3) Type de taux d'intérêt : F : fixe ; V : variable simple ; C : complexe (c'est-à-dire un taux variable qui n'est pas seulement défini comme la simple addition d'un taux usuel de référence et d'une marge exprimée en point de pourcentage).

(4) Mentionner le ou les types d'index (ex : Euribor 3 mois).

(5) Indiquer le niveau de taux à l'origine du contrat.

(6) Indiquer la périodicité des remboursements : A : annuelle ; M : mensuelle, B : bimestrielle, S : semestrielle, T : trimestrielle, X autre.

(7) Indiquer C pour amortissement constant, P pour amortissement progressif, F pour *in fine*, X pour autres à préciser.

(8) Catégorie d'emprunt à l'origine. Exemple A-1 (cf. la classification des emprunts suivant la typologie de la circulaire IOCB1015077C du 25 juin 2010 sur les produits financiers offerts aux collectivités territoriales).

IV – ANNEXES	IV
ELEMENTS DU BILAN – ETAT DE LA DETTE – REPARTITION PAR NATURE DE DETTE	A1.2

A1.2 – REPARTITION PAR NATURE DE DETTE (hors 16449 et 166) (suite)

Nature (Pour chaque ligne, indiquer le numéro de contrat)	Emprunts et dettes au 01/01/N											
	Couverture ? O/N (10)	Montant couvert	Catégorie d'emprunt après couverture éventuelle (11)	Capital restant dû au 01/01/N	Durée résiduelle (en années)	Taux d'intérêt			Annuité de l'exercice			ICNE de l'exercice
						Type de taux (12)	Index (13)	Niveau de taux d'intérêt à la date de vote du budget (14)	Capital	Charges d'intérêt (15)	Intérêts perçus (le cas échéant) (16)	
163 Emprunts obligataires (Total)		0,00		0,00					0,00	0,00	0,00	0,00
164 Emprunts auprès d'établissement de crédit (Total)		0,00		13 538 521,54					1 765 360,66	299 473,67	0,00	47 495,30
1641 Emprunts en euros (total)		0,00		12 309 203,24					992 553,30	294 396,33	0,00	47 489,08
574	N	0,00	A-1	1 335 106,15	14,08	F	Taux fixe à 1.05 %	1,050	87 322,88	13 675,52	0,00	2 147,23
584	N	0,00	A-1	1 000 000,00	14,98	F	Taux fixe à 1.09 %	1,090	66 666,68	10 869,72	0,00	141,30
CAB000133	N	0,00	A-1	6 098,26	12,50	F	Taux fixe à 0.25 %	0,250	462,11	15,25	0,00	7,05
CAB000410	N	0,00	A-1	125 000,00	1,00	F	Taux fixe à 3.66 %	3,770	100 000,00	3 245,72	0,00	231,29
CAB000426	N	0,00	A-1	272 986,52	2,07	F	Taux fixe à 3.19 %	3,230	118 921,42	7 295,10	0,00	887,37
CAB000437	N	0,00	A-1	400 000,16	2,90	F	Taux fixe à 3.9 %	3,960	133 333,32	13 650,00	0,00	1 011,11
CAB000463	N	0,00	A-1	2 090 605,60	19,58	F	Taux fixe à 3.6 %	3,710	63 225,31	75 535,78	0,00	6 082,14
CAB000464	N	0,00	A-1	806 388,33	19,50	F	Taux fixe à 4.82 %	4,910	24 854,89	38 568,42	0,00	9 312,84
CAB000487	N	0,00	A-1	123 224,07	6,67	F	Taux fixe à 2.31 %	2,330	17 068,86	2 699,33	0,00	197,54
CAB000489	N	0,00	A-1	999 857,18	13,83	F	Taux fixe à 3.2 %	3,240	57 578,08	31 309,08	0,00	4 941,73
CAB000504 Ream	N	0,00	A-1	911 904,57	12,75	V	(Livret A + 1.73)-Floor 0 sur Livret A	2,480	58 388,83	22 615,23	0,00	5 277,30
CAB000510	N	0,00	A-1	431 092,53	20,00	V	Livret A + 1	1,750	15 781,17	7 392,85	0,00	1 785,12
CAB000511	N	0,00	A-1	747 450,16	14,94	V	Euribor 03 M + 2	1,700	46 959,86	12 454,11	0,00	719,23
CAB000513	N	0,00	A-1	432 721,98	14,94	V	Euribor 03 M + 2	1,700	27 187,29	7 210,06	0,00	416,38
CAB000520	N	0,00	A-1	558 800,00	21,83	V	Livret A + 1	1,750	25 400,00	9 549,88	0,00	1 519,89

GRAND BELFORT CA - BUDGET ANNEXE EAU - BP - 2019

Nature (Pour chaque ligne, indiquer le numéro de contrat)	Emprunts et dettes au 01/01/N											
	Couverture ? O/N (10)	Montant couvert	Catégorie d'emprunt après couverture éventuelle (11)	Capital restant dû au 01/01/N	Durée résiduelle (en années)	Taux d'intérêt			Annuité de l'exercice			ICNE de l'exercice
						Type de taux (12)	Index (13)	Niveau de taux d'intérêt à la date de vote du budget (14)	Capital	Charges d'intérêt (15)	Intérêts perçus (le cas échéant) (16)	
CAB000534	N	0,00	A-1	849 482,40	12,50	F	Taux fixe à 1.6 %	1,610	61 906,32	13 345,08	0,00	0,00
CAB000539	N	0,00	A-1	764 369,80	18,25	F	Taux fixe à 1.2 %	1,200	36 057,76	9 172,44	0,00	6 554,81
CCTB SESN 569EAU	N	0,00	A-1	2 810,13	1,00	F	Taux fixe à 6.15 %	6,150	1 362,93	172,79	0,00	88,68
SESN 576	N	0,00	A-1	350 426,00	9,44	F	Taux fixe à 3.4 %	3,400	30 008,20	11 914,48	0,00	6 052,34
SESN 577	N	0,00	A-1	11 914,38	0,98	F	Taux fixe à 1.99 %	2,000	11 914,38	148,54	0,00	0,00
SESN 578	N	0,00	A-1	45 598,10	8,50	F	Taux fixe à 4.75 %	4,840	4 464,27	2 087,17	0,00	0,00
SESN 579	N	0,00	A-1	43 366,92	9,91	F	Taux fixe à 3.5 %	3,550	3 688,74	1 469,78	0,00	115,73
1643 Emprunts en devises (total)		0,00		0,00					0,00	0,00	0,00	0,00
16441 Emprunts assortis d'une option de tirage sur ligne de trésorerie (total) (9)		0,00		1 229 318,30					772 807,36	5 077,34	0,00	6,22
CAB000467	N	0,00	A-1	269 503,68	1,88	V	(TAG 03 M(Postfixé) + 0.0345)-Floor -0.0345 sur TAG 03 M(Postfixé)	0,000	134 751,76	0,00	0,00	0,00
CAB000478-et-000479	N	0,00	A-1	120 000,00	0,99	V	(TAG 03 M(Postfixé) + 0.0345)-Floor -0.0345 sur TAG 03 M(Postfixé)	0,000	120 000,00	0,00	0,00	0,00
CAB000492	N	0,00	A-1	314 814,68	1,37	V	(TAG 01 M(Postfixé) + 0.0345)-Floor -0.0345 sur TAG 01 M(Postfixé)	0,000	222 222,24	0,00	0,00	0,00
CAB000495	N	0,00	A-1	200 000,18	1,50	F	Taux fixe à 3.36 %	3,450	133 333,32	5 077,34	0,00	6,22
CAB000503	N	0,00	A-1	324 999,76	1,99	V	(TAG 01 M(Postfixé) + 0.0345)-Floor -0.0345 sur TAG 01 M(Postfixé)	0,000	162 500,04	0,00	0,00	0,00
165 Dépôts et cautionnements reçus (Total)		0,00		0,00					0,00	0,00	0,00	0,00

GRAND BELFORT CA - BUDGET ANNEXE EAU - BP - 2019

Nature (Pour chaque ligne, indiquer le numéro de contrat)	Emprunts et dettes au 01/01/N											
	Couverture ? O/N (10)	Montant couvert	Catégorie d'emprunt après couverture éventuelle (11)	Capital restant dû au 01/01/N	Durée résiduelle (en années)	Taux d'intérêt			Annuité de l'exercice			ICNE de l'exercice
						Type de taux (12)	Index (13)	Niveau de taux d'intérêt à la date de vote du budget (14)	Capital	Charges d'intérêt (15)	Intérêts perçus (le cas échéant) (16)	
167 Emprunts et dettes assortis de conditions particulières (Total)		0,00		0,00					0,00	0,00	0,00	0,00
1675 Dettes pour METP et PPP (total)		0,00		0,00					0,00	0,00	0,00	0,00
1678 Autres emprunts et dettes (total)		0,00		0,00					0,00	0,00	0,00	0,00
168 Emprunts et dettes assimilés (Total)		0,00		434 371,00					50 847,80	0,00	0,00	0,00
1681 Autres emprunts (total)		0,00		434 371,00					50 847,80	0,00	0,00	0,00
CAB000522	N	0,00	A-1	186 073,60	7,04	F	Taux fixe à 0 %	0,000	23 259,20	0,00	0,00	0,00
CAB000529	N	0,00	A-1	57 639,60	8,04	F	Taux fixe à 0 %	0,000	6 404,40	0,00	0,00	0,00
CAB00530	N	0,00	A-1	190 657,80	8,12	F	Taux fixe à 0 %	0,000	21 184,20	0,00	0,00	0,00
1682 Bons à moyen terme négociables (total)		0,00		0,00					0,00	0,00	0,00	0,00
1687 Autres dettes (total)		0,00		0,00					0,00	0,00	0,00	0,00
Total général		0,00		13 972 892,54					1 816 208,46	299 473,67	0,00	47 495,30

(9) S'agissant des emprunts assortis d'une ligne de trésorerie, il faut faire ressortir le remboursement du capital de la dette prévue pour l'exercice correspondant au véritable endettement.

(10) Si l'emprunt est soumis à couverture, il convient de compléter le tableau « détail des opérations de couverture ».

(11) Catégorie d'emprunt. Exemple A-1 (cf. la classification des emprunts suivant la typologie de la circulaire IOCB1015077C du 25 juin 2010 sur les produits financiers offerts aux collectivités territoriales).

(12) Type de taux d'intérêt après opérations de couverture : F : fixe ; V : variable simple ; C : complexe (c'est-à-dire un taux variable qui n'est pas seulement défini comme la simple addition d'un taux usuel de référence et d'une marge exprimée en point de pourcentage).

(13) Mentionner l'index en cours au 01/01/N après opérations de couverture.

(14) Taux après opérations de couverture éventuelles. Pour les emprunts à taux variable, indiquer le niveau à la date de vote du budget.

(15) Il s'agit des intérêts dus au titre du contrat initial et comptabilisés à l'article 66111 « Intérêts réglés à l'échéance » (intérêts décaissés) et intérêts éventuels dus au titre du contrat d'échange éventuel et comptabilisés à l'article 668.

(16) Indiquer les intérêts éventuellement reçus au titre du contrat d'échange éventuel et comptabilisés au 768.

IV – ANNEXES	IV
ELEMENTS DU BILAN – ETAT DE LA DETTE – TYPOLOGIE DE LA REPARTITION DE L'ENCOURS	A1.4

A1.4 – TYPOLOGIE DE LA REPARTITION DE L'ENCOURS (1)

Indices sous-jacents		(1) Indices zone euro	(2) Indices inflation française ou zone euro ou écart entre ces indices	(3) Ecart d'indices zone euro	(4) Indices hors zone euro et écarts d'indices dont l'un est un indice hors zone euro	(5) Ecart d'indices hors zone euro	(6) Autres indices
(A) Taux fixe simple. Taux variable simple. Echange de taux fixe contre taux variable ou inversement. Echange de taux structuré contre taux variable ou taux fixe (sens unique). Taux variable simple plafonné (cap) ou encadré (tunnel)	Nombre de produits	30	0	0	0	0	
	% de l'encours	100,00	0,00	0,00	0,00	0,00	
	Montant en euros	13 972 892,54	0,00	0,00	0,00	0,00	
(B) Barrière simple. Pas d'effet de levier	Nombre de produits	0	0	0	0	0	
	% de l'encours	0,00	0,00	0,00	0,00	0,00	
	Montant en euros	0,00	0,00	0,00	0,00	0,00	
(C) Option d'échange (swaption)	Nombre de produits	0	0	0	0	0	
	% de l'encours	0,00	0,00	0,00	0,00	0,00	
	Montant en euros	0,00	0,00	0,00	0,00	0,00	
(D) Multiplicateur jusqu'à 3 ; multiplicateur jusqu'à 5 capé	Nombre de produits	0	0	0	0	0	
	% de l'encours	0,00	0,00	0,00	0,00	0,00	
	Montant en euros	0,00	0,00	0,00	0,00	0,00	
(E) Multiplicateur jusqu'à 5	Nombre de produits	0	0	0	0	0	
	% de l'encours	0,00	0,00	0,00	0,00	0,00	
	Montant en euros	0,00	0,00	0,00	0,00	0,00	
(F) Autres types de structures	Nombre de produits						0
	% de l'encours						0,00
	Montant en euros						0,00

(1) Cette annexe retrace le stock de dette au 01/01/N après opérations de couverture éventuelles.

IV – ANNEXES	IV
ELEMENTS DU BILAN METHODES UTILISEES POUR LES AMORTISSEMENTS	A2

A2 – AMORTISSEMENTS – METHODES UTILISEES

CHOIX DE L'ASSEMBLEE DELIBERANTE	Délibération du
Biens de faible valeur Seuil unitaire en deçà duquel les immobilisations de peu de valeur s'amortissent sur un an (article R. 2321-1 du CGCT) : 1000 €	31 Janvier 2019

Procédure d'amortissement (linéaire, dégressif, variable)	Catégories de biens amortis	Durée (en années)	
L	Logiciels	5	31/01/2019
L	Véhicules légers	7	31/01/2019
L	Fourgons, camionnettes	8	31/01/2019
L	Camions et véhicules industriels	10	31/01/2019
L	Mobiliers	15	31/01/2019
L	Matériels de bureau et Matériels informatiques	5	31/01/2019
L	Autres immobilisations corporelles	5	31/01/2019
L	Bâtiments productifs de revenus	30	31/01/2019
L	Biens de faible valeur < 1000 euros	1	31/01/2019
L	Frais d'études non suivies de réalisation	5	31/01/2019
L	Matériel industriel	10	31/01/2019
L	Matériel spécifique d'exploitation - Service d'assainissement	10	31/01/2019
L	Installations à caractère spécifique - Réseau d'adduction d'eau	60	31/01/2019
L	Matériel spécifique d'exploitation - Service de distribution d'eau	15	31/01/2019
L	Installations, matériel et outillage techniques - Installations complexes spécialisées	30	31/01/2019
L	Bâtiments d'exploitation	30	31/01/2019
L	Installations à caractère spécifique - Réseau d'assainissement	60	31/01/2019

IV – ANNEXES	IV
ELEMENTS DU BILAN ETAT DES PROVISIONS ET DES DEPRECIATIONS	A3.1

A3.1 – ETAT DES PROVISIONS ET DES DEPRECIATIONS

Nature de la provision ou de la dépréciation	Dotations inscrites au budget de l'exercice (1)	Date de constitution	Montant des prov. et dépréciations constituées au 01/01/N	Montant total des prov. et dépréciations constituées	Reprises inscrites au budget de l'exercice	SOLDE prévisionnel au 31/12/N
PROVISIONS ET DEPRECIATIONS BUDGETAIRES						
Provisions réglementées et amortissements dérogatoires	0,00		0,00	0,00	0,00	0,00
Provisions pour risques et charges (2)	0,00		0,00	0,00	0,00	0,00
Dépréciations (2)	0,00		0,00	0,00	0,00	0,00
TOTAL BUDGETAIRES	0,00		0,00	0,00	0,00	0,00
PROVISIONS ET DEPRECIATIONS SEMI-BUDGETAIRES						
Provisions pour risques et charges (2)	0,00		0,00	0,00	0,00	0,00
Dépréciations (2)	0,00		171 000,00	171 000,00	0,00	171 000,00
IMPAYES EAU 2016	0,00	01/12/2016	99 000,00	99 000,00	0,00	99 000,00
IMPAYES EAU 2018	0,00	06/12/2018	72 000,00	72 000,00	0,00	72 000,00
TOTAL SEMI-BUDGETAIRES	0,00		171 000,00	171 000,00	0,00	171 000,00

(1) Provisions nouvelles ou abondement d'une provision déjà constituée.

(2) Indiquer l'objet de la provision (exemples : provision pour litiges au titre du procès ; provisions pour dépréciation des immobilisations de l'équipement ...).

IV – ANNEXES	IV
ELEMENTS DU BILAN EQUILIBRE DES OPERATIONS FINANCIERES – DEPENSES	A4.1

DEPENSES A COUVRIR PAR DES RESSOURCES PROPRES

Art. (1)	Libellé (1)	Propositions nouvelles	Vote (2)
DEPENSES TOTALES A COUVRIR PAR DES RESSOURCES PROPRES =A + B		1 900 000,00	I 1 900 000,00
16 Emprunts et dettes assimilées (A)		1 900 000,00	1 900 000,00
1631	Emprunts obligataires	0,00	0,00
1641	Emprunts en euros	1 900 000,00	1 900 000,00
1643	Emprunts en devises	0,00	0,00
16441	Opérat° afférentes à l'emprunt	0,00	0,00
1678	Autres emprunts et dettes	0,00	0,00
1681	Autres emprunts	0,00	0,00
1682	Bons à moyen terme négociables	0,00	0,00
1687	Autres dettes	0,00	0,00
Dépenses et transferts à déduire des ressources propres (B)		0,00	0,00
10...	<i>Reprise de dotations, fonds divers et réserves</i>		
10...	Reversement de dotations, fonds divers et réserves		
139	<i>Subv. invest. transférées cpte résultat</i>	0,00	0,00
020	Dépenses imprévues	0,00	0,00

	Op. de l'exercice I	Restes à réaliser en dépenses de l'exercice précédent (3) (4)	Solde d'exécution D001 (3) (4)	TOTAL II
Dépenses à couvrir par des ressources propres	1 900 000,00	0,00	0,00	1 900 000,00

(1) Détailler les chapitres budgétaires par article conformément au plan de comptes.

(2) Crédits de l'exercice votés lors de la séance.

(3) Inscrire uniquement si le compte administratif est voté ou en cas de reprise anticipée des résultats de l'exercice précédent.

(4) Indiquer le montant correspondant figurant en II - Présentation générale du budget – vue d'ensemble.

IV – ANNEXES	IV
ELEMENTS DU BILAN EQUILIBRE DES OPERATIONS FINANCIERES – RECETTES	A4.2

RESSOURCES PROPRES

Art. (1)	Libellé (1)	Propositions nouvelles	Vote (2)
RECETTES (RESSOURCES PROPRES) = a + b		2 219 410,00	III 2 219 410,00
Ressources propres externes de l'année (a)		0,00	0,00
10222	FCTVA	0,00	0,00
10228	Autres fonds globalisés	0,00	0,00
26...	Participations et créances rattachées		
27...	Autres immobilisations financières		
Ressources propres internes de l'année (b) (3)		2 219 410,00	2 219 410,00
15...	Provisions pour risques et charges		
169	Primes de remboursement des obligations	0,00	0,00
26...	Participations et créances rattachées		
27...	Autres immobilisations financières		
28...	Amortissement des immobilisations		
28031	Frais d'études	32 341,00	32 341,00
2805	Licences, logiciels, droits similaires	66 782,00	66 782,00
28121	Aménagement Terrains nus	1 506,00	1 506,00
28128	Aménagement Autres terrains	484,00	484,00
281311	Bâtiments d'exploitation	49 453,00	49 453,00
28151	Installations complexes spécialisées	55,00	55,00
281531	Réseaux d'adduction d'eau	894 121,00	894 121,00
281532	Réseaux d'assainissement	81 312,00	81 312,00
28154	Matériel industriel	88 018,00	88 018,00
281561	Service de distribution d'eau	156 324,00	156 324,00
2817531	Réseaux d'adduction d'eau (mad)	17 472,00	17 472,00
28182	Matériel de transport	28 801,00	28 801,00
28183	Matériel de bureau et informatique	15 560,00	15 560,00
28184	Mobilier	4 681,00	4 681,00
28188	Autres	8 296,00	8 296,00
29...	Dépréciation des immobilisations		
39...	Dépréciat° des stocks et en-cours		
481...	Charges à répartir plusieurs exercices		
4817	Pénalités de renégociation de la dette	2 931,00	2 931,00
021	Virement de la section d'exploitation	771 273,00	771 273,00

	Opérations de l'exercice III	Restes à réaliser en recettes de l'exercice précédent (4) (5)	Solde d'exécution R001 (4) (5)	Affectation R106 (4)	TOTAL IV
Total ressources propres disponibles	2 219 410,00	0,00	0,00	0,00	2 219 410,00

	Montant	
Dépenses à couvrir par des ressources propres	II	1 900 000,00
Ressources propres disponibles	IV	2 219 410,00
Solde	V = IV – II (6)	319 410,00

(1) Les comptes 15, 169, 26, 27, 28, 29, 39 et 481 sont à détailler conformément au plan de comptes.

(2) Crédits de l'exercice votés lors de la séance.

(3) Les comptes 15, 29 et 39 sont présentés uniquement si la commune ou l'établissement applique le régime des provisions budgétaires.

- (4) Inscrire uniquement si le compte administratif est voté ou en cas de reprise anticipée des résultats de l'exercice précédent.
- (5) Indiquer le montant correspondant figurant en II - Présentation générale du budget – vue d'ensemble.
- (6) Indiquer le signe algébrique.

IV – ANNEXES	IV
ENGAGEMENTS HORS BILAN – ENGAGEMENTS DONNES ET RECUS SUBVENTIONS VERSEES DANS LE CADRE DU VOTE DU BUDGET	B1.3

B1.3 – SUBVENTIONS VERSEES DANS LE CADRE DU VOTE DU BUDGET

Article (1)	Subventions (2)	Objet (3)	Nom de l'organisme	Nature juridique de l'organisme	Montant de la subvention
6743	784	Subvention de fonctionnement	BURKINA FASO ONG HOPE 87	Association	11 500,00

(1) Indiquer l'article d'imputation de la subvention.

(2) Dénomination ou numéro éventuel de la subvention.

(3) Objet pour lequel est versée la subvention.

IV – ANNEXES	IV
AUTRES ELEMENTS D'INFORMATIONS – ETAT DU PERSONNEL AU 01/01/N	C1.1

C1.1 – ETAT DU PERSONNEL AU 01/01/N

GRADES OU EMPLOIS (1)	CATEGORIES (2)	EMPLOIS BUDGETAIRES (3)			EFFECTIFS POURVUS SUR EMPLOIS BUDGETAIRES EN ETPT (4)		
		EMPLOIS PERMANENTS À TEMPS COMPLET	EMPLOIS PERMANENTS À TEMPS NON COMPLET	TOTAL	AGENTS TITULAIRES	AGENTS NON TITULAIRES	TOTAL
EMPLOIS FONCTIONNELS (a)		0,00	0,00	0,00	0,00	0,00	0,00
Directeur général des services		0,00	0,00	0,00	0,00	0,00	0,00
Directeur général adjoint des services		0,00	0,00	0,00	0,00	0,00	0,00
Directeur général des services techniques		0,00	0,00	0,00	0,00	0,00	0,00
Emplois créés au titre de l'article 6-1 de la loi n° 84-53		0,00	0,00	0,00	0,00	0,00	0,00
FILIERE ADMINISTRATIVE (b)		11,00	0,00	11,00	9,90	1,00	10,90
Adjoint Administratif	C	2,00	0,00	2,00	2,00	0,00	2,00
Adjoint Administratif principal de 2ème classe	C	4,00	0,00	4,00	3,90	0,00	3,90
Attaché principal	A	1,00	0,00	1,00	1,00	0,00	1,00
Attaché territorial	A	1,00	0,00	1,00	1,00	0,00	1,00
Rédacteur	B	3,00	0,00	3,00	2,00	1,00	3,00
FILIERE TECHNIQUE (c)		40,00	0,00	40,00	39,90	0,00	39,90
Adjoint Technique Principal de 1ère classe	C	10,00	0,00	10,00	9,90	0,00	9,90
Adjoint Technique Principal de 2ème classe	C	12,00	0,00	12,00	12,00	0,00	12,00
Agent de Maîtrise	C	2,00	0,00	2,00	2,00	0,00	2,00
Agent de Maîtrise Principal	C	4,00	0,00	4,00	4,00	0,00	4,00
Ingénieur	A	1,00	0,00	1,00	1,00	0,00	1,00
Ingénieur Principal	A	4,00	0,00	4,00	4,00	0,00	4,00
Ingénieur en Chef	A	1,00	0,00	1,00	1,00	0,00	1,00
Technicien Principal de 1ère classe	B	4,00	0,00	4,00	4,00	0,00	4,00
Technicien Principal de 2ème classe	B	2,00	0,00	2,00	2,00	0,00	2,00
FILIERE SOCIALE (d)		0,00	0,00	0,00	0,00	0,00	0,00
FILIERE MEDICO-SOCIALE(e)		0,00	0,00	0,00	0,00	0,00	0,00
FILIERE MEDICO-TECHNIQUE (f)		0,00	0,00	0,00	0,00	0,00	0,00
FILIERE SPORTIVE (g)		0,00	0,00	0,00	0,00	0,00	0,00
FILIERE CULTURELLE (h)		0,00	0,00	0,00	0,00	0,00	0,00
FILIERE ANIMATION (i)		0,00	0,00	0,00	0,00	0,00	0,00
FILIERE POLICE (j)		0,00	0,00	0,00	0,00	0,00	0,00
EMPLOIS NON CITES (k) (5)		0,00	0,00	0,00	0,00	0,00	0,00

GRAND BELFORT CA - BUDGET ANNEXE EAU - BP - 2019

GRADES OU EMPLOIS (1)	CATEGORIES (2)	EMPLOIS BUDGETAIRES (3)			EFFECTIFS POURVUS SUR EMPLOIS BUDGETAIRES EN ETPT (4)		
		EMPLOIS PERMANENTS À TEMPS COMPLET	EMPLOIS PERMANENTS À TEMPS NON COMPLET	TOTAL	AGENTS TITULAIRES	AGENTS NON TITULAIRES	TOTAL
TOTAL GENERAL (b + c + d + e + f + g + h + i + j + k)		51,00	0,00	51,00	49,80	1,00	50,80

(1) Les grades ou emplois sont désignés conformément à la circulaire n° NOR : INTB9500102C du 23 mars 1995. Les emplois fonctionnels sont également comptabilisés dans leur filière d'origine.

(2) Catégories : A, B ou C.

(3) Emplois budgétaires créés par l'assemblée délibérante. Les emplois permanents à temps complet sont comptabilisés pour une unité, les emplois à temps non complet sont comptabilisés à hauteur de la quotité de travail prévue par la délibération créant l'emploi.

(4) Equivalent temps plein annuel travaillé (ETPT). Le décompte est proportionnel à l'activité des agents, mesurée par leur quotité de temps de travail et par leur période d'activité sur l'année :

ETPT = Effectifs physiques * quotité de temps de travail * période d'activité dans l'année

Exemple : un agent à temps plein (quotité de travail = 100 %) présent toute l'année correspond à 1 ETPT ; un agent à temps partiel, à 80 % (quotité de travail = 80 %) présent toute l'année correspond à 0,8 ETPT ; un agent à temps partiel, à 80 % (quotité de travail = 80 %) présent la moitié de l'année (ex : CDD de 6 mois, recrutement à mi-année) correspond à 0,4 ETPT (0,8 * 6 / 12).

(5) Par exemple : emplois dont les missions ne correspondent pas à un cadre d'emploi existant, « emplois spécifiques » régis par l'article 139 ter de la loi n° 84-53 du 26 janvier 1984 etc.

IV – ANNEXES	IV
AUTRES ELEMENTS D'INFORMATIONS – ETAT DU PERSONNEL AU 01/01/N	C1.1

C1.1 – ETAT DU PERSONNEL AU 01/01/N (suite)

AGENTS NON TITULAIRES EN FONCTION AU 01/01/N	CATEGORIES (1)	SECTEUR (2)	REMUNERATION (3)		CONTRAT	
			Indice (8)	Euros	Fondement du contrat (4)	Nature du contrat (5)
Agents occupant un emploi permanent (6)				0,00		
Rédacteur	B	ADM	343	0,00	3-2 Vacance temporaire d'un emploi	CDD
Agents occupant un emploi non permanent (7)				0,00		
TOTAL GENERAL				0,00		

(1) CATEGORIES: A, B et C.

(2) SECTEUR ADM : Administratif.
 TECH : Technique.
 URB : Urbanisme (dont aménagement urbain).
 S : Social.
 MS : Médico-social.
 MT : Médico-technique.
 SP : Sportif.
 CULT : Culturel
 ANIM : Animation.
 PM : Police.
 OTR : Missions non rattachables à une filière.

(3) REMUNERATION : Référence à un indice brut (indiquer le niveau de l'indice brut) de la fonction publique ou en euros annuels bruts (indiquer l'ensemble des éléments de la rémunération brute annuelle).

(4) CONTRAT : Motif du contrat (loi du 26 janvier 1984 modifiée) :
 3-a° : article 3, 1er alinéa : accroissement temporaire d'activité.
 3-b : article 3, 2ème alinéa : accroissement saisonnier d'activité.
 3-1 : remplacement d'un fonctionnaire autorisé à servir à temps partiel ou indisponible (maladie, maternité...).
 3-2 : vacance temporaire d'un emploi.
 3-3-1° : absence de cadre d'emplois de fonctionnaires susceptibles d'assurer les fonctions correspondantes.
 3-3-2° : emplois du niveau de la catégorie A lorsque les besoins des services ou la nature des fonctions le justifient.
 3-3-3° : emplois de secrétaire de mairie des communes de moins de 1 000 habitants et de secrétaire des groupements composés de communes dont la population moyenne est inférieure à ce seuil.
 3-3-4° : emplois à temps non complet des communes de moins de 1 000 habitants et des groupements composés de communes dont la population moyenne est inférieure à ce seuil, lorsque la quotité de temps de travail est inférieure à 50 %.
 3-3-5° : emplois des communes de moins de 2 000 habitants et des groupements de communes de moins de 10 000 habitants dont la création ou la suppression dépend de la décision d'une autorité qui s'impose à la collectivité ou à l'établissement en matière de création, de changement de périmètre ou de suppression d'un service public.
 3-4 : article 21 de la loi n° 2012-347 : contrat à durée indéterminée obligatoirement proposée à un agent contractuel.
 38 : article 38 travailleurs handicapés catégorie C.
 47 : article 47 recrutements directs sur emplois fonctionnels
 110 : article 110 collaborateurs de groupes de cabinets.
 110-1 : collaborateurs de groupes d'élus.
 A : autres (préciser).

(5) Indiquer si l'agent contractuel est titulaire d'un contrat à durée déterminée (CDD) ou d'un contrat à durée indéterminée (CDI). Les contrats particuliers devront être labellisés « A / autres » et feront l'objet d'une précision (ex : « contrats aidés »).

(6) Occupent un emploi permanent de la fonction publique territoriale, les agents non titulaires recrutés sur le fondement des articles 3-1, 3-2, 3-3, 38 et 47 de la loi n° 84-53 du 26 janvier 1984, ainsi que les agents qui sont titulaires d'un contrat à durée indéterminée pris sur le fondement de l'article 21 de la loi n° 2012-347.

(7) Occupent un emploi non permanent de la fonction publique territoriale, les agents non titulaires recrutés sur le fondement des articles 3, 110 et 110-1.

(8) Si un contrat fixe comme référence de rémunération un traitement hors échelle, il convient de mentionner le chevron conformément à l'article 6 décret 85-1148 du 20 octobre 1985.

IV – ANNEXES	IV
ARRETE ET SIGNATURES	D

Nombre de membres en exercice : 0

Nombre de membres présents : 0

Nombre de suffrages exprimés : 0

VOTES :

Pour : 0

Contre : 0

Abstentions : 0

Date de convocation :

Présenté par (1) ,

A le

(1) ,

Délibéré par l'assemblée (2), réunie en session

A , le

Les membres de l'assemblée délibérante (2),

Certifié exécutoire par (1) , compte tenu de la transmission en préfecture, le , et de la publication le

A ,le

(1) Indiquer le « président du conseil d'administration » ou l'exécutif de la collectivité de rattachement : maire, président du conseil général,...

(2) L'assemblée délibérante étant : .

REPUBLIQUE FRANÇAISE

Numéro SIRET 20006905200070	COLLECTIVITE DE RATTACHEMENT EPCI GRAND BELFORT CA
--	---

POSTE COMPTABLE DE : TRESORERIE BELFORT VILLE

SERVICE PUBLIC LOCAL

M. 49 (1)

Budget primitif

BUDGET : BUDGET ANNEXE DE L ASSAINISSEM (2)

ANNEE 2019

(1) Compléter en fonction du service public local et du plan de comptes utilisé : M. 4, M. 41, M. 42, M. 43, M. 44 ou M. 49.

(2) Indiquer le budget concerné : budget principal ou libellé du budget annexe.

Sommaire

I - Informations générales

Modalités de vote du budget 3

II - Présentation générale du budget

A1 - Vue d'ensemble - Sections 4

A2 - Vue d'ensemble - Section d'exploitation - Chapitres 5

A3 - Vue d'ensemble - Section d'investissement - Chapitres 7

B1 - Balance générale du budget - Dépenses 9

B2 - Balance générale du budget - Recettes 10

III - Vote du budget

A1 - Section d'exploitation - Détail des dépenses 12

A2 - Section d'exploitation - Détail des recettes 14

B1 - Section d'investissement - Détail des dépenses 15

B2 - Section d'investissement - Détail des recettes 17

B3 - Opérations d'équipement - Détail des chapitres et articles 19

IV - Annexes

A - Eléments du bilan

A1.1 - Etat de la dette - Détail des crédits de trésorerie Sans Objet

A1.2 - Etat de la dette - Répartition par nature de dette 20

A1.3 - Etat de la dette - Répartition des emprunts par structure de taux 28

A1.4 - Etat de la dette - Typologie de la répartition de l'encours 30

A1.5 - Etat de la dette - Détail des opérations de couverture Sans Objet

A1.6 - Etat de la dette - Autres dettes Sans Objet

A2 - Méthodes utilisées pour les amortissements 31

A3.1 - Etat des provisions et des dépréciations 32

A3.2 - Etalement des provisions Sans Objet

A4.1 - Equilibre des opérations financières - Dépenses 33

A4.2 - Equilibre des opérations financières - Recettes 34

A5.1.1 - Etat de ventilation des dépenses et recettes des services d'eau et d'assainissement - Exploitation (1) Sans Objet

A5.1.2 - Etat de ventilation des dépenses et recettes des services d'eau et d'assainissement - Investissement (1) Sans Objet

A5.2.1 - Etat de ventilation des dép. et rec. des services d'assainissement collectif et non collectif - Exploitation (1) Sans Objet

A5.2.2 - Etat de ventilation des dép. et rec. des services d'assainissement collectif et non collectif - Investissement (1) Sans Objet

A6 - Etat des charges transférées Sans Objet

A7 - Détail des opérations pour compte de tiers Sans Objet

B - Engagements hors bilan

B1.1 - Etat des emprunts garantis par la régie Sans Objet

B1.2 - Calcul du ratio d'endettement relatif aux garanties d'emprunt Sans Objet

B1.3 - Subventions versées dans le cadre du vote du budget 36

B1.4 - Etat des contrats de crédit-bail Sans Objet

B1.5 - Etat des contrats de partenariat public-privé Sans Objet

B1.6 - Etat des autres engagements donnés Sans Objet

B1.7 - Etat des engagements reçus Sans Objet

B2.1 - Etat des autorisations de programme et des crédits de paiement afférents Sans Objet

B2.2 - Etat des autorisations d'engagement et des crédits de paiement afférents Sans Objet

C - Autres éléments d'informations

C1.1 - Etat du personnel 37

C1.2 - Etat du personnel de la collectivité ou de l'établissement de rattachement employé par la régie Sans Objet

C2 - Liste des organismes dans lesquels a été pris un engagement financier (2) Sans Objet

C3 - Liste des services individualisés dans un budget annexe (3) 40

D - Arrêté et signatures

D - Arrêté et signatures 41

(1) Ces états ne sont obligatoires que pour les régies rattachées à des communes et groupements de communes de moins de 3 000 habitants ayant décidé d'établir un budget unique pour leurs services de distribution d'eau potable et d'assainissement dans les conditions fixées par l'article L. 2224-6 du CGCT. Ils n'existent qu'en M. 49.

(2) Ces états ne sont obligatoires que pour les régies rattachées à des communes de 3 500 habitants et plus (art. L. 2313-1 du CGCT), à des groupements comprenant au moins une commune de 3 500 habitants et plus (art. L. 5211-36 du CGCT, art L. 5711-1 CGCT) et à leurs établissements publics.

(3) Uniquement pour les services dotés de l'autonomie financière et de la personnalité morale.

Préciser, pour chaque annexe, si l'état est sans objet le cas échéant.

I – INFORMATIONS GENERALES	I
MODALITES DE VOTE DU BUDGET	

I – L'assemblée délibérante a voté le présent budget par nature :

- au niveau (1) du chapitre pour la section de fonctionnement ;
- au niveau (1) du chapitre pour la section d'investissement.
 - avec (2) les chapitres « opérations d'équipement » de l'état III B 3.

La liste des articles spécialisés sur lesquels l'ordonnateur ne peut procéder à des virements d'article à article est la suivante :

II – En l'absence de mention au paragraphe I ci-dessus, le budget est réputé voté par chapitre, et, en section d'investissement, sans chapitre de dépense « opération d'équipement ».

III – Les provisions sont (3) semi-budgétaires (pas d'inscriptions en recettes de la section d'investissement) .

IV – La comparaison avec le budget précédent (cf. colonne « Pour mémoire ») s'effectue par rapport à la colonne du budget (4) primitif de l'exercice précédent.

V – Le présent budget a été voté (5) sans reprise des résultats de l'exercice N-1.

(1) A compléter par « du chapitre » ou « de l'article ».

(2) Indiquer « avec » ou « sans » les chapitres opérations d'équipement.

(3) A compléter par un seul des deux choix suivants :

- semi-budgétaires (pas d'inscription en recette de la section d'investissement),
- budgétaires (délibération n° du).

(4) Indiquer « primitif de l'exercice précédent » ou « cumulé de l'exercice précédent ».

(5) A compléter par un seul des trois choix suivants :

- sans reprise des résultats de l'exercice N-1,
- avec reprise des résultats de l'exercice N-1 après le vote du compte administratif,
- avec reprise anticipée des résultats de l'exercice N-1.

II – PRESENTATION GENERALE DU BUDGET	II
VUE D'ENSEMBLE	A1

EXPLOITATION

		DEPENSES DE LA SECTION D'EXPLOITATION	RECETTES DE LA SECTION D'EXPLOITATION
V O T E	CREDITS DE FONCTIONNEMENT VOTES AU TITRE DU PRESENT BUDGET (1)	10 396 700,00	10 396 700,00
+		+	+
R E P O R T S	RESTES A REALISER (R.A.R) DE L'EXERCICE PRECEDENT (2)	0,00	0,00
	002 RESULTAT D'EXPLOITATION REPORTE (2)	(si déficit) 0,00	(si excédent) 0,00
=		=	=
TOTAL DE LA SECTION D'EXPLOITATION (3)		10 396 700,00	10 396 700,00

INVESTISSEMENT

		DEPENSES DE LA SECTION D'INVESTISSEMENT	RECETTES DE LA SECTION D'INVESTISSEMENT
V O T E	CREDITS D'INVESTISSEMENT (1) VOTES AU TITRE DU PRESENT BUDGET (y compris les comptes 1064 et 1068)	6 126 850,00	6 126 850,00
+		+	+
R E P O R T S	RESTES A REALISER (R.A.R) DE L'EXERCICE PRECEDENT (2)	0,00	0,00
	001 SOLDE D'EXECUTION DE LA SECTION D'INVESTISSEMENT REPORTE (2)	(si solde négatif) 0,00	(si solde positif) 0,00
=		=	=
TOTAL DE LA SECTION D'INVESTISSEMENT (3)		6 126 850,00	6 126 850,00

TOTAL

TOTAL DU BUDGET (3)	16 523 550,00	16 523 550,00
----------------------------	----------------------	----------------------

(1) Au budget primitif, les crédits votés correspondent aux crédits votés lors de cette étape budgétaire. De même, pour les décisions modificatives et le budget supplémentaire, les crédits votés correspondent aux crédits votés lors de l'étape budgétaire sans sommation avec ceux antérieurement votés lors du même exercice.

(2) A servir uniquement en cas de reprise des résultats de l'exercice précédent, soit après le vote du compte administratif, soit en cas de reprise anticipée des résultats.

Pour la section d'exploitation, les RAR sont constitués par l'ensemble des dépenses engagées et n'ayant pas donné lieu à service fait au 31 décembre de l'exercice précédent. En recettes, il s'agit des recettes certaines n'ayant pas donné lieu à l'émission d'un titre au 31/12 de l'exercice précédent.

Pour la section d'investissement, les RAR correspondent aux dépenses engagées non mandatées au 31/12 de l'exercice précédent telles qu'elles ressortent de la comptabilité des engagements et aux recettes certaines n'ayant pas donné lieu à l'émission d'un titre au 31/12 de l'exercice précédent.

(3) Total de la section d'exploitation = RAR + résultat reporté + crédits d'exploitation votés.

Total de la section d'investissement = RAR + solde d'exécution reporté + crédits d'investissement votés.

Total du budget = Total de la section d'exploitation + Total de la section d'investissement.

II – PRESENTATION GENERALE DU BUDGET	II
SECTION D'EXPLOITATION – CHAPITRES	A2

DEPENSES D'EXPLOITATION

Chap.	Libellé	Pour mémoire budget précédent (1)	Restes à réaliser N-1 (2)	Propositions nouvelles	VOTE (3)	TOTAL (= RAR + vote)
011	Charges à caractère général	3 526 673,00	0,00	3 506 400,00	3 506 400,00	3 506 400,00
012	Charges de personnel, frais assimilés	3 025 000,00	0,00	3 025 000,00	3 025 000,00	3 025 000,00
014	Atténuations de produits	690 000,00	0,00	456 000,00	456 000,00	456 000,00
65	Autres charges de gestion courante	95 000,00	0,00	76 000,00	76 000,00	76 000,00
Total des dépenses de gestion des services		7 336 673,00	0,00	7 063 400,00	7 063 400,00	7 063 400,00
66	Charges financières	690 859,00	0,00	687 000,00	687 000,00	687 000,00
67	Charges exceptionnelles	91 100,00	0,00	90 000,00	90 000,00	90 000,00
68	Dotations aux provisions et dépréciat° (4)	0,00		0,00	0,00	0,00
69	Impôts sur les bénéfices et assimilés (5)	0,00	0,00	0,00	0,00	0,00
022	Dépenses imprévues	0,00		0,00	0,00	0,00
Total des dépenses réelles d'exploitation		8 118 632,00	0,00	7 840 400,00	7 840 400,00	7 840 400,00
023	Virement à la section d'investissement (6)	444 518,00		5 410,00	5 410,00	5 410,00
042	Opérat° ordre transfert entre sections (6)	2 051 900,00		2 550 890,00	2 550 890,00	2 550 890,00
043	Opérat° ordre intérieur de la section (6)	0,00		0,00	0,00	0,00
Total des dépenses d'ordre d'exploitation		2 496 418,00		2 556 300,00	2 556 300,00	2 556 300,00
TOTAL		10 615 050,00	0,00	10 396 700,00	10 396 700,00	10 396 700,00

+

D 002 RESULTAT REPORTE OU ANTICIPE (2)	0,00
---	-------------

=

TOTAL DES DEPENSES D'EXPLOITATION CUMULEES	10 396 700,00
---	----------------------

RECETTES D'EXPLOITATION

Chap.	Libellé	Pour mémoire budget précédent (1)	Restes à réaliser N-1 (2)	Propositions nouvelles	VOTE (3)	TOTAL (= RAR + vote)
013	Atténuations de charges	5 000,00	0,00	5 000,00	5 000,00	5 000,00
70	Ventes produits fabriqués, prestations	9 534 500,00	0,00	9 477 500,00	9 477 500,00	9 477 500,00
73	Produits issus de la fiscalité (7)	0,00	0,00	0,00	0,00	0,00
74	Subventions d'exploitation	693 000,00	0,00	599 200,00	599 200,00	599 200,00
75	Autres produits de gestion courante	20 000,00	0,00	15 000,00	15 000,00	15 000,00
Total des recettes de gestion des services		10 252 500,00	0,00	10 096 700,00	10 096 700,00	10 096 700,00
76	Produits financiers	0,00	0,00	0,00	0,00	0,00
77	Produits exceptionnels	0,00	0,00	0,00	0,00	0,00
78	Reprises sur provisions et dépréciations (4)	0,00		0,00	0,00	0,00
Total des recettes réelles d'exploitation		10 252 500,00	0,00	10 096 700,00	10 096 700,00	10 096 700,00
042	Opérat° ordre transfert entre sections (6)	362 550,00		300 000,00	300 000,00	300 000,00
043	Opérat° ordre intérieur de la section (6)	0,00		0,00	0,00	0,00
Total des recettes d'ordre d'exploitation		362 550,00		300 000,00	300 000,00	300 000,00
TOTAL		10 615 050,00	0,00	10 396 700,00	10 396 700,00	10 396 700,00

+

R 002 RESULTAT REPORTE OU ANTICIPE (2)	0,00
---	-------------

=

TOTAL DES RECETTES D'EXPLOITATION CUMULEES	10 396 700,00
---	----------------------

Pour information :

AUTOFINANCEMENT PREVISIONNEL DÉGAGÉ AU PROFIT DE LA SECTION D'INVESTISSEMENT (8)	2 256 300,00
---	---------------------

Il s'agit, pour un budget voté en équilibre, des ressources propres correspondant à l'excédent des recettes réelles de fonctionnement sur les dépenses réelles de fonctionnement. Il sert à financer le remboursement du capital de la dette et les nouveaux investissements de la régie.

- (1) Cf. Modalités de vote I.
- (2) Inscrire en cas de reprise des résultats de l'exercice précédent (après vote du compte administratif ou si reprise anticipée des résultats).
- (3) Le vote de l'organe délibérant porte uniquement sur les propositions nouvelles.
- (4) Si la régie applique le régime des provisions semi-budgétaires, ainsi que pour la dotation aux dépréciations des stocks de fournitures et de marchandises, des créances et des valeurs mobilières de placement, aux dépréciations des comptes de tiers et aux dépréciations des comptes financiers.
- (5) Ce chapitre n'existe pas en M. 49.
- (6) $DE\ 023 = RI\ 021$; $DI\ 040 = RE\ 042$; $RI\ 040 = DE\ 042$; $DI\ 041 = RI\ 041$; $DE\ 043 = RE\ 043$.
- (7) Ce chapitre existe uniquement en M. 41, M. 43 et M. 44.
- (8) Solde de l'opération $DE\ 023 + DE\ 042 - RE\ 042$ ou solde de l'opération $RI\ 021 + RI\ 040 - DI\ 040$.

II – PRESENTATION GENERALE DU BUDGET	II
SECTION D'INVESTISSEMENT – CHAPITRES	A3

DEPENSES D'INVESTISSEMENT

Chap.	Libellé	Pour mémoire budget précédent (1)	Restes à réaliser N-1 (2)	Propositions nouvelles	VOTE (3)	TOTAL (= RAR + vote)
20	Immobilisations incorporelles	295 000,00	0,00	193 000,00	193 000,00	193 000,00
21	Immobilisations corporelles	441 000,00	0,00	308 950,00	308 950,00	308 950,00
22	Immobilisations reçues en affectation	0,00	0,00	0,00	0,00	0,00
23	Immobilisations en cours	3 461 900,00	0,00	2 975 000,00	2 975 000,00	2 975 000,00
	Total des opérations d'équipement	0,00	0,00	0,00	0,00	0,00
	Total des dépenses d'équipement	4 197 900,00	0,00	3 476 950,00	3 476 950,00	3 476 950,00
10	Dotations, fonds divers et réserves	0,00	0,00	0,00	0,00	0,00
13	Subventions d'investissement	0,00	0,00	0,00	0,00	0,00
16	Emprunts et dettes assimilées	2 019 255,00	0,00	2 251 000,00	2 251 000,00	2 251 000,00
18	Compte de liaison : affectat° (BA,régie) (5)	0,00	0,00	0,00	0,00	0,00
26	Participat° et créances rattachées	0,00	0,00	0,00	0,00	0,00
27	Autres immobilisations financières	84 000,00	0,00	63 900,00	63 900,00	63 900,00
020	Dépenses imprévues	0,00		0,00	0,00	0,00
	Total des dépenses financières	2 103 255,00	0,00	2 314 900,00	2 314 900,00	2 314 900,00
45...	Total des opérations pour compte de tiers (6)	0,00	0,00	0,00	0,00	0,00
	Total des dépenses réelles d'investissement	6 301 155,00	0,00	5 791 850,00	5 791 850,00	5 791 850,00
040	Opérat° ordre transfert entre sections (4)	362 550,00		300 000,00	300 000,00	300 000,00
041	Opérations patrimoniales (4)	0,00		35 000,00	35 000,00	35 000,00
	Total des dépenses d'ordre d'investissement	362 550,00		335 000,00	335 000,00	335 000,00
	TOTAL	6 663 705,00	0,00	6 126 850,00	6 126 850,00	6 126 850,00

+

D 001 SOLDE D'EXECUTION NEGATIF REPORTE OU ANTICIPE (1)	0,00
--	-------------

=

TOTAL DES DEPENSES D'INVESTISSEMENT CUMULEES	6 126 850,00
---	---------------------

RECETTES D'INVESTISSEMENT

Chap.	Libellé	Pour mémoire budget précédent (1)	Restes à réaliser N-1 (2)	Propositions nouvelles	VOTE (3)	TOTAL (= RAR + vote)
13	Subventions d'investissement	232 200,00	0,00	1 590 434,00	1 590 434,00	1 590 434,00
16	Emprunts et dettes assimilées (hors 165)	3 405 087,00	0,00	1 418 726,00	1 418 726,00	1 418 726,00
20	Immobilisations incorporelles	0,00	0,00	0,00	0,00	0,00
21	Immobilisations corporelles	0,00	0,00	0,00	0,00	0,00
22	Immobilisations reçues en affectation	0,00	0,00	0,00	0,00	0,00
23	Immobilisations en cours	0,00	0,00	0,00	0,00	0,00
	Total des recettes d'équipement	3 637 287,00	0,00	3 009 160,00	3 009 160,00	3 009 160,00
10	Dotations, fonds divers et réserves	507 000,00	0,00	520 000,00	520 000,00	520 000,00
106	Réserves (7)	0,00	0,00	0,00	0,00	0,00
165	Dépôts et cautionnements reçus	0,00	0,00	0,00	0,00	0,00
18	Compte de liaison : affectat° (BA,régie) (5)	0,00	0,00	0,00	0,00	0,00
26	Participat° et créances rattachées	0,00	0,00	0,00	0,00	0,00
27	Autres immobilisations financières	23 000,00	0,00	6 390,00	6 390,00	6 390,00
	Total des recettes financières	530 000,00	0,00	526 390,00	526 390,00	526 390,00
45...	Total des opérations pour le compte de tiers (6)	0,00	0,00	0,00	0,00	0,00
	Total des recettes réelles d'investissement	4 167 287,00	0,00	3 535 550,00	3 535 550,00	3 535 550,00
021	Virement de la section d'exploitation (4)	444 518,00		5 410,00	5 410,00	5 410,00
040	Opérat° ordre transfert entre sections (4)	2 051 900,00		2 550 890,00	2 550 890,00	2 550 890,00
041	Opérations patrimoniales (4)	0,00		35 000,00	35 000,00	35 000,00
	Total des recettes d'ordre d'investissement	2 496 418,00		2 591 300,00	2 591 300,00	2 591 300,00
	TOTAL	6 663 705,00	0,00	6 126 850,00	6 126 850,00	6 126 850,00

+

R 001 SOLDE D'EXECUTION POSITIF REPORTE OU ANTICIPE (2)	0,00
=	
TOTAL DES RECETTES D'INVESTISSEMENT CUMULEES	6 126 850,00

Pour information :

Il s'agit, pour un budget voté en équilibre, des ressources propres correspondant à l'excédent des recettes réelles de fonctionnement sur les dépenses réelles de fonctionnement. Il sert à financer le remboursement du capital de la dette et les nouveaux investissements de la régie.

AUTOFINANCEMENT PREVISIONNEL DÉGAGÉ PAR LA SECTION DE FONCTIONNEMENT (8)	2 256 300,00
---	---------------------

(1) cf. Modalités de vote I.

(2) Inscrire en cas de reprise des résultats de l'exercice précédent (après vote du compte administratif ou si reprise anticipée des résultats).

(3) Le vote de l'organe délibérant porte uniquement sur les propositions nouvelles.

(4) $DE\ 023 = RI\ 021$; $DI\ 040 = RE\ 042$; $RI\ 040 = DE\ 042$; $DI\ 041 = RI\ 041$; $DE\ 043 = RE\ 043$.

(5) A servir uniquement, en dépense, lorsque la régie effectue une dotation initiale en espèces au profit d'un service public non personnalisé qu'elle crée et, en recettes, lorsque le service non personnalisé reçoit une dotation en espèces de la part de sa collectivité de rattachement.

(6) Seul le total des opérations réelles pour compte de tiers figure sur cet état (voir le détail Annexe IV-A7).

(7) Le compte 106 n'est pas un chapitre mais un article du chapitre 10.

(8) Solde de l'opération $DE\ 023 + DE\ 042 - RE\ 042$ ou solde de l'opération $RI\ 021 + RI\ 040 - DI\ 040$.

II – PRESENTATION GENERALE DU BUDGET	II
BALANCE GENERALE DU BUDGET	B1

1 – DEPENSES (du présent budget + restes à réaliser)

	EXPLOITATION	Opérations réelles (1)	Opérations d'ordre (2)	TOTAL
011	Charges à caractère général	3 506 400,00		3 506 400,00
012	Charges de personnel, frais assimilés	3 025 000,00		3 025 000,00
014	Atténuations de produits	456 000,00		456 000,00
60	<i>Achats et variation des stocks (3)</i>		0,00	0,00
65	Autres charges de gestion courante	76 000,00		76 000,00
66	Charges financières	687 000,00	0,00	687 000,00
67	Charges exceptionnelles	90 000,00	0,00	90 000,00
68	Dot. Amortist, dépréciat°, provisions	0,00	2 550 890,00	2 550 890,00
69	Impôts sur les bénéfices et assimilés (4)	0,00		0,00
71	<i>Production stockée (ou déstockage) (3)</i>		0,00	0,00
022	Dépenses imprévues	0,00		0,00
023	<i>Virement à la section d'investissement</i>		5 410,00	5 410,00
Dépenses d'exploitation – Total		7 840 400,00	2 556 300,00	10 396 700,00

+

D 002 RESULTAT REPORTE OU ANTICIPE	0,00
---	-------------

=

TOTAL DES DEPENSES D'EXPLOITATION CUMULEES	10 396 700,00
---	----------------------

	INVESTISSEMENT	Opérations réelles (1)	Opérations d'ordre (2)	TOTAL
10	Dotations, fonds divers et réserves	0,00	0,00	0,00
13	Subventions d'investissement	0,00	0,00	0,00
14	<i>Prov. Réglementées, amort. dérogatoires</i>		0,00	0,00
15	<i>Provisions pour risques et charges (5)</i>		0,00	0,00
16	Emprunts et dettes assimilées (sauf 1688 non budgétaire)	2 251 000,00	0,00	2 251 000,00
18	Compte de liaison : affectat° (BA,régie)	0,00		0,00
	Total des opérations d'équipement	0,00		0,00
20	Immobilisations incorporelles (6)	193 000,00	0,00	193 000,00
21	Immobilisations corporelles (6)	308 950,00	0,00	308 950,00
22	Immobilisations reçues en affectation (6)	0,00	0,00	0,00
23	Immobilisations en cours (6)	2 975 000,00	335 000,00	3 310 000,00
26	Participations et créances rattachées	0,00	0,00	0,00
27	Autres immobilisations financières	63 900,00	0,00	63 900,00
28	<i>Amortissement des immobilisations (reprises)</i>		0,00	0,00
29	<i>Dépréciation des immobilisations</i>		0,00	0,00
39	<i>Dépréciat° des stocks et en-cours</i>		0,00	0,00
45...	Opérations pour compte de tiers (7)	0,00	0,00	0,00
481	<i>Charges à répartir plusieurs exercices</i>		0,00	0,00
3...	Stocks	0,00	0,00	0,00
020	Dépenses imprévues	0,00		0,00
Dépenses d'investissement – Total		5 791 850,00	335 000,00	6 126 850,00

+

D 001 SOLDE D'EXECUTION NEGATIF REPORTE OU ANTICIPE	0,00
--	-------------

=

TOTAL DES DEPENSES D'INVESTISSEMENT CUMULEES	6 126 850,00
---	---------------------

(1) Y compris les opérations relatives au rattachement des charges et des produits et les opérations d'ordre semi-budgétaires.

(2) Voir liste des opérations d'ordre.

(3) Permet de retracer les variations de stocks (sauf stocks de marchandises et de fournitures).

(4) Ce chapitre n'existe pas en M. 49.

(5) Si la régie applique le régime des provisions budgétaires.

(6) Hors chapitres « opérations d'équipement ».

(7) Seul le total des opérations pour compte de tiers figure sur cet état (voir le détail Annexe IV A7).

II – PRESENTATION GENERALE DU BUDGET	II
BALANCE GENERALE DU BUDGET	B2

2 – RECETTES (du présent budget + restes à réaliser)

	EXPLOITATION	Opérations réelles (1)	Opérations d'ordre (2)	TOTAL
013	Atténuations de charges	5 000,00		5 000,00
60	<i>Achats et variation des stocks (3)</i>		0,00	0,00
70	Ventes produits fabriqués, prestations	9 477 500,00		9 477 500,00
71	<i>Production stockée (ou déstockage) (3)</i>		0,00	0,00
72	<i>Production immobilisée</i>		300 000,00	300 000,00
73	Produits issus de la fiscalité (6)	0,00		0,00
74	Subventions d'exploitation	599 200,00		599 200,00
75	Autres produits de gestion courante	15 000,00		15 000,00
76	Produits financiers	0,00	0,00	0,00
77	Produits exceptionnels	0,00	0,00	0,00
78	Reprise amort., dépréciat° et provisions	0,00	0,00	0,00
79	<i>Transferts de charges</i>		0,00	0,00
Recettes d'exploitation – Total		10 096 700,00	300 000,00	10 396 700,00

+

R 002 RESULTAT REPORTE OU ANTICIPE	0,00
---	-------------

=

TOTAL DES RECETTES D'EXPLOITATION CUMULEES	10 396 700,00
---	----------------------

	INVESTISSEMENT	Opérations réelles (1)	Opérations d'ordre (2)	TOTAL
10	Dotations, fonds divers et réserves (sauf 106)	520 000,00	0,00	520 000,00
13	Subventions d'investissement	1 590 434,00	0,00	1 590 434,00
14	<i>Prov. Réglementées, amort. dérogatoires</i>		0,00	0,00
15	<i>Provisions pour risques et charges (4)</i>		0,00	0,00
16	Emprunts et dettes assimilées (sauf 1688 non budgétaire)	1 418 726,00	0,00	1 418 726,00
18	Comptes liaison : affectat° BA, régies	0,00	0,00	0,00
20	Immobilisations incorporelles	0,00	35 000,00	35 000,00
21	Immobilisations corporelles	0,00	0,00	0,00
22	Immobilisations reçues en affectation	0,00	0,00	0,00
23	Immobilisations en cours	0,00	0,00	0,00
26	Participations et créances rattachées	0,00	0,00	0,00
27	Autres immobilisations financières	6 390,00	0,00	6 390,00
28	<i>Amortissement des immobilisations</i>		2 550 890,00	2 550 890,00
29	<i>Dépréciation des immobilisations (4)</i>		0,00	0,00
39	<i>Dépréciat° des stocks et en-cours (4)</i>		0,00	0,00
45...	Opérations pour compte de tiers (5)	0,00	0,00	0,00
481	<i>Charges à répartir plusieurs exercices</i>		0,00	0,00
3...	Stocks	0,00	0,00	0,00
021	<i>Virement de la section d'exploitation</i>		5 410,00	5 410,00
Recettes d'investissement – Total		3 535 550,00	2 591 300,00	6 126 850,00

+

R 001 SOLDE D'EXECUTION POSITIF REPORTE OU ANTICIPE	0,00
--	-------------

+

AFFECTATION AUX COMPTES 106	0,00
------------------------------------	-------------

=

TOTAL DES RECETTES D'INVESTISSEMENT CUMULEES	6 126 850,00
---	---------------------

- (1) Y compris les opérations relatives au rattachement des charges et des produits et les opérations d'ordre semi-budgétaires.
- (2) Voir liste des opérations d'ordre.
- (3) Permet de retracer les variations de stocks (sauf stocks de marchandises et de fournitures).
- (4) Si la régie applique le régime des provisions budgétaires.
- (5) Seul le total des opérations pour compte de tiers figure sur cet état (voir le détail Annexe IV A7).
- (6) Ce chapitre existe uniquement en M. 41, en M. 43 et en M. 44.

III – VOTE DU BUDGET	III
SECTION D'EXPLOITATION – DETAIL DES DEPENSES	A1

Chap / art (1)	Libellé (1)	Pour mémoire budget précédent (2)	Propositions nouvelles (3)	Vote (4)
011	Charges à caractère général (5) (6)	3 526 673,00	3 506 400,00	3 506 400,00
604	Achats d'études, prestations de services	938 000,00	641 400,00	641 400,00
6061	Fournitures non stockables (eau, énergie)	854 450,00	1 016 400,00	1 016 400,00
6062	Produits de traitement	187 500,00	222 500,00	222 500,00
6063	Fournitures entretien et petit équipt	80 000,00	73 000,00	73 000,00
6066	Carburants	500,00	500,00	500,00
6068	Autres matières et fournitures	12 000,00	19 000,00	19 000,00
611	Sous-traitance générale	35 000,00	35 000,00	35 000,00
6132	Locations immobilières	9 000,00	6 000,00	6 000,00
6135	Locations mobilières	15 000,00	30 000,00	30 000,00
6137	Redevances, droits de passage, servitude	15 000,00	6 000,00	6 000,00
61521	Entretien, réparations bâtiments publics	40 000,00	40 000,00	40 000,00
61523	Entretien, réparations réseaux	92 500,00	111 000,00	111 000,00
61528	Entretien, réparation autres biens immob.	53 000,00	53 000,00	53 000,00
61551	Entretien matériel roulant	295 123,00	322 000,00	322 000,00
61558	Entretien autres biens mobiliers	65 500,00	86 000,00	86 000,00
6156	Maintenance	41 700,00	39 200,00	39 200,00
618	Divers	6 500,00	4 000,00	4 000,00
6231	Annonces et insertions	10 500,00	33 000,00	33 000,00
6236	Catalogues et imprimés	5 500,00	4 500,00	4 500,00
6241	Transports sur achats	1 000,00	1 000,00	1 000,00
6251	Voyages et déplacements	2 400,00	1 400,00	1 400,00
6262	Frais de télécommunications	32 000,00	31 000,00	31 000,00
627	Services bancaires et assimilés	5 500,00	5 500,00	5 500,00
6287	Remboursements de frais	38 000,00	35 000,00	35 000,00
6288	Autres	690 000,00	690 000,00	690 000,00
6378	Autres taxes et redevances	1 000,00	0,00	0,00
012	Charges de personnel, frais assimilés	3 025 000,00	3 025 000,00	3 025 000,00
6215	Personnel affecté par CL de rattachement	400 000,00	400 000,00	400 000,00
6218	Autre personnel extérieur	18 000,00	18 000,00	18 000,00
6331	Versement de transport	21 440,00	22 000,00	22 000,00
6332	Cotisations versées au F.N.A.L.	6 700,00	6 700,00	6 700,00
6336	Cotisations CNFPT et CDGFPT	17 420,00	17 420,00	17 420,00
6411	Salaires, appointements, commissions	1 401 500,00	1 401 500,00	1 401 500,00
6414	Indemnités et avantages divers	456 681,00	456 620,00	456 620,00
6451	Cotisations à l'U.R.S.S.A.F.	227 800,00	228 000,00	228 000,00
6453	Cotisations aux caisses de retraites	413 859,00	413 760,00	413 760,00
6474	Versement aux autres oeuvres sociales	40 000,00	40 000,00	40 000,00
6475	Médecine du travail, pharmacie	21 600,00	21 000,00	21 000,00
014	Atténuations de produits (7)	690 000,00	456 000,00	456 000,00
706129	Reverst redevance modernisat° agence eau	690 000,00	456 000,00	456 000,00
65	Autres charges de gestion courante	95 000,00	76 000,00	76 000,00
6541	Créances admises en non-valeur	95 000,00	76 000,00	76 000,00
TOTAL = DEPENSES DE GESTION DES SERVICES (a) = (011 + 012 + 014 + 65)		7 336 673,00	7 063 400,00	7 063 400,00
66	Charges financières (b) (8)	690 859,00	687 000,00	687 000,00
66111	Intérêts réglés à l'échéance	690 859,00	687 000,00	687 000,00
66112	Intérêts - Rattachement des ICNE	0,00	0,00	0,00
67	Charges exceptionnelles (c)	91 100,00	90 000,00	90 000,00
6711	Intérêts moratoires, pénalités / marché	100,00	1 000,00	1 000,00
673	Titres annulés (sur exercices antérieurs)	70 000,00	69 000,00	69 000,00
6743	Subventions exceptionnelles fonctionnt	20 000,00	20 000,00	20 000,00
678	Autres charges exceptionnelles	1 000,00	0,00	0,00
68	Dotations aux provisions et dépréciat° (d) (9)	0,00	0,00	0,00
69	Impôts sur les bénéfiques et assimilés (e) (10)	0,00	0,00	0,00
022	Dépenses imprévues (f)	0,00	0,00	0,00
TOTAL DES DEPENSES REELLES = a + b + c + d + e + f		8 118 632,00	7 840 400,00	7 840 400,00

GRAND BELFORT CA - BUDGET ANNEXE DE L ASSAINISSEM - BP - 2019

Chap / art (1)	Libellé (1)	Pour mémoire budget précédent (2)	Propositions nouvelles (3)	Vote (4)
023	<i>Virement à la section d'investissement</i>	444 518,00	5 410,00	5 410,00
042	<i>Opérat° ordre transfert entre sections (11) (12)</i>	2 051 900,00	2 550 890,00	2 550 890,00
6811	<i>Dot. amort. Immos incorp. et corporelles</i>	2 051 900,00	2 550 890,00	2 550 890,00
TOTAL DES PRELEVEMENTS AU PROFIT DE LA SECTION D'INVESTISSEMENT		2 496 418,00	2 556 300,00	2 556 300,00
043	<i>Opérat° ordre intérieur de la section</i>	0,00	0,00	0,00
TOTAL DES DEPENSES D'ORDRE		2 496 418,00	2 556 300,00	2 556 300,00
TOTAL DES DEPENSES D'EXPLOITATION DE L'EXERCICE (= Total des opérations réelles et d'ordre)		10 615 050,00	10 396 700,00	10 396 700,00

+

RESTES A REALISER N-1 (13)		0,00
-----------------------------------	--	-------------

+

D 002 RESULTAT REPORTE OU ANTICIPE (13)		0,00
--	--	-------------

=

TOTAL DES DEPENSES D'EXPLOITATION CUMULEES		10 396 700,00
---	--	----------------------

Détail du calcul des ICNE au compte 66112 (8)

Montant des ICNE de l'exercice	144 329,88
- Montant des ICNE de l'exercice N-1	144 329,88
= Différence ICNE N – ICNE N-1	0,00

(1) Détailler les chapitres budgétaires par article conformément au plan de comptes appliqué par la commune ou l'établissement.

(2) Cf. Modalités de vote I.

(3) Hors restes à réaliser.

(4) Le vote de l'organe délibérant porte uniquement sur les propositions nouvelles.

(5) Le compte 621 est retracé au sein du chapitre 012.

(6) Le compte 634 est uniquement ouvert en M. 41.

(7) Le compte 739 est uniquement ouvert en M. 43 et en M. 44.

(8) Si le mandatement des ICNE de l'exercice est inférieur au montant de l'exercice N-1, le montant du compte 66112 sera négatif.

(9) Si la régie applique le régime des provisions semi-budgétaires, ainsi que pour la dotation aux dépréciations des stocks de fournitures et de marchandises, des créances et des valeurs mobilières de placement, aux dépréciations des comptes de tiers et aux dépréciations des comptes financiers.

(10) Ce chapitre n'existe pas en M. 49.

(11) Cf. définitions du chapitre des opérations d'ordre, *DE 042 = RI 040*.

(12) Le compte 6815 peut figurer dans le détail du chapitre 042 si la régie applique le régime des provisions budgétaires.

(13) Inscrire en cas de reprise des résultats de l'exercice précédent (après vote du compte administratif ou si reprise anticipée des résultats).

III – VOTE DU BUDGET	III
SECTION D'EXPLOITATION – DETAIL DES RECETTES	A2

Chap / art(1)	Libellé (1)	Pour mémoire budget précédent (2)	Propositions nouvelles (3)	Vote (4)
013	Atténuations de charges (5)	5 000,00	5 000,00	5 000,00
64198	Autres remboursements	5 000,00	5 000,00	5 000,00
70	Ventes produits fabriqués, prestations	9 534 500,00	9 477 500,00	9 477 500,00
704	Travaux	163 000,00	106 500,00	106 500,00
70611	Redevance d'assainissement collectif	8 120 000,00	8 150 000,00	8 150 000,00
706121	Redevance modernisation des réseaux	690 000,00	690 000,00	690 000,00
7062	Redevances assainissement non collectif	75 000,00	70 000,00	70 000,00
7068	Autres prestations de services	291 500,00	266 000,00	266 000,00
7084	Mise à disposition de personnel facturée	195 000,00	195 000,00	195 000,00
73	Produits issus de la fiscalité (6)	0,00	0,00	0,00
74	Subventions d'exploitation	693 000,00	599 200,00	599 200,00
741	Primes d'épuration	606 000,00	556 000,00	556 000,00
748	Autres subventions d'exploitation	87 000,00	43 200,00	43 200,00
75	Autres produits de gestion courante	20 000,00	15 000,00	15 000,00
754	Redevances défaut branchement égout	20 000,00	15 000,00	15 000,00
TOTAL = RECETTES DE GESTION DES SERVICES (a) = 013 + 70 + 73 + 74 + 75		10 252 500,00	10 096 700,00	10 096 700,00
76	Produits financiers (b)	0,00	0,00	0,00
77	Produits exceptionnels (c)	0,00	0,00	0,00
78	Reprises sur provisions et dépréciations (d) (7)	0,00	0,00	0,00
TOTAL DES RECETTES REELLES = a + b + c + d		10 252 500,00	10 096 700,00	10 096 700,00
042	Opérat° ordre transfert entre sections (8) (9)	362 550,00	300 000,00	300 000,00
722	Immobilisations corporelles	300 000,00	300 000,00	300 000,00
777	Quote-part subv invest transf cpte résul	62 550,00	0,00	0,00
043	Opérat° ordre intérieur de la section (8)	0,00	0,00	0,00
TOTAL DES RECETTES D'ORDRE		362 550,00	300 000,00	300 000,00
TOTAL DES RECETTES D'EXPLOITATION DE L'EXERCICE (= Total des opérations réelles et d'ordre)		10 615 050,00	10 396 700,00	10 396 700,00

	+
RESTES A REALISER N-1 (10)	0,00
	+
R 002 RESULTAT REPORTE OU ANTICIPE (10)	0,00
	=
TOTAL DES RECETTES D'EXPLOITATION CUMULEES	10 396 700,00

Détail du calcul des ICNE au compte 7622

Montant des ICNE de l'exercice	0,00
- Montant des ICNE de l'exercice N-1	0,00
= Différence ICNE N – ICNE N-1	0,00

(1) Détailler les chapitres budgétaires par article conformément au plan de comptes appliqué par la régie.

(2) Cf. Modalités de vote I.

(3) Hors restes à réaliser.

(4) Le vote de l'assemblée porte uniquement sur les propositions nouvelles.

(5) Le compte 699 n'existe pas en M. 49.

(6) Ce chapitre existe uniquement en M. 41, M. 43 et M. 44.

(7) Si la régie applique le régime des provisions semi-budgétaires, ainsi que pour la dotation aux dépréciations des stocks de fournitures et de marchandises, des créances et des valeurs mobilières de placement, aux dépréciations des comptes de tiers et aux dépréciations des comptes financiers.

(8) Cf. définitions du chapitre des opérations d'ordre, RE 042 = DI 040, RE 043 = DE 043.

(9) Le compte 7815 peut figurer dans le détail du chapitre 042 si la régie applique le régime des provisions budgétaires.

(10) Inscire en cas de reprise des résultats de l'exercice précédent (après vote du compte administratif ou si reprise anticipée des résultats).

III – VOTE DU BUDGET	III
SECTION D'INVESTISSEMENT – DETAIL DES DEPENSES	B1

Chap / art (1)	Libellé (1)	Pour mémoire budget précédent (2)	Propositions nouvelles (3)	Vote (4)
20	Immobilisations incorporelles (hors opérations)	295 000,00	193 000,00	193 000,00
2031	Frais d'études	225 000,00	188 000,00	188 000,00
2033	Frais d'insertion	5 000,00	0,00	0,00
2051	Concessions et droits assimilés	65 000,00	5 000,00	5 000,00
21	Immobilisations corporelles (hors opérations)	441 000,00	308 950,00	308 950,00
2154	Matériel industriel	288 000,00	175 000,00	175 000,00
21562	Service d'assainissement	80 000,00	70 000,00	70 000,00
2182	Matériel de transport	50 000,00	18 000,00	18 000,00
2183	Matériel de bureau et informatique	21 000,00	43 450,00	43 450,00
2184	Mobilier	2 000,00	2 000,00	2 000,00
2188	Autres immobilisations corporelles	0,00	500,00	500,00
22	Immobilisations reçues en affectation (hors opérations)	0,00	0,00	0,00
23	Immobilisations en cours (hors opérations)	3 461 900,00	2 975 000,00	2 975 000,00
2313	Constructions	10 000,00	15 000,00	15 000,00
2315	Installat°, matériel et outillage techni	3 451 900,00	2 960 000,00	2 960 000,00
Total des dépenses d'équipement		4 197 900,00	3 476 950,00	3 476 950,00
10	Dotations, fonds divers et réserves	0,00	0,00	0,00
13	Subventions d'investissement	0,00	0,00	0,00
16	Emprunts et dettes assimilées	2 019 255,00	2 251 000,00	2 251 000,00
1641	Emprunts en euros	2 019 255,00	2 251 000,00	2 251 000,00
18	Compte de liaison : affectat° (BA,régie)	0,00	0,00	0,00
26	Participat° et créances rattachées	0,00	0,00	0,00
27	Autres immobilisations financières	84 000,00	63 900,00	63 900,00
2764	Créances sur personnes de droit privé	84 000,00	63 900,00	63 900,00
020	Dépenses imprévues	0,00	0,00	0,00
Total des dépenses financières		2 103 255,00	2 314 900,00	2 314 900,00
Total des dépenses d'opérations pour compte de tiers		0,00	0,00	0,00
TOTAL DEPENSES REELLES		6 301 155,00	5 791 850,00	5 791 850,00
040	Opérat° ordre transfert entre sections (7) (8)	362 550,00	300 000,00	300 000,00
	<i>Reprises sur autofinancement antérieur</i>	<i>62 550,00</i>	<i>0,00</i>	<i>0,00</i>
139111	<i>Sub. équipt cpte résult. Agence de l'eau</i>	<i>7 300,00</i>	<i>0,00</i>	<i>0,00</i>
139118	<i>Sub. équipt cpte résult. Autres</i>	<i>30 500,00</i>	<i>0,00</i>	<i>0,00</i>
13916	<i>Sub. équipt cpte résult. Autres EPL</i>	<i>19 200,00</i>	<i>0,00</i>	<i>0,00</i>
13917	<i>Sub. équipt cpte résult. Budget communaut</i>	<i>5 500,00</i>	<i>0,00</i>	<i>0,00</i>
13918	<i>Autres subventions d'équipement</i>	<i>50,00</i>	<i>0,00</i>	<i>0,00</i>
	Charges transférées	300 000,00	300 000,00	300 000,00
2318	<i>Autres immo. corporelles en cours</i>	<i>300 000,00</i>	<i>300 000,00</i>	<i>300 000,00</i>
041	Opérations patrimoniales (9)	0,00	35 000,00	35 000,00
2315	<i>Installat°, matériel et outillage techni</i>	<i>0,00</i>	<i>35 000,00</i>	<i>35 000,00</i>
TOTAL DEPENSES D'ORDRE		362 550,00	335 000,00	335 000,00
TOTAL DES DEPENSES D'INVESTISSEMENT DE L'EXERCICE (= Total des dépenses réelles et d'ordre)		6 663 705,00	6 126 850,00	6 126 850,00

+

RESTES A REALISER N-1 (10)	0,00
-----------------------------------	-------------

+

D 001 SOLDE D'EXECUTION NEGATIF REPORTE OU ANTICIPE (10)	0,00
---	-------------

=

TOTAL DES DEPENSES D'INVESTISSEMENT CUMULEES	6 126 850,00
---	---------------------

(1) Détailler les chapitres budgétaires par article conformément au plan de comptes appliqué par la régie.

(2) Cf. Modalités de vote I.

(3) Hors restes à réaliser.

(4) Le vote de l'organe délibérant porte uniquement sur les propositions nouvelles.

- (5) Voir état III B3 pour le détail des opérations d'équipement.
- (6) Voir annexe IV A7 pour le détail des opérations pour compte de tiers.
- (7) Cf. définitions du chapitre des opérations d'ordre, *DI 040 = RE 042*.
- (8) Le compte 15...2 peut figurer dans le détail du chapitre 042 si la régie applique le régime des provisions budgétaires.
- (9) Cf. définitions du chapitre des opérations d'ordre, *DI 041 = RI 041*.
- (10) Inscire en cas de reprise des résultats de l'exercice précédent (après vote du compte administratif ou si reprise anticipée des résultats).

III – VOTE DU BUDGET	III
SECTION D'INVESTISSEMENT – DETAIL DES RECETTES	B2

Chap / art (1)	Libellé (1)	Pour mémoire budget précédent (2)	Propositions nouvelles (3)	Vote (4)
13	Subventions d'investissement	232 200,00	1 590 434,00	1 590 434,00
13111	Subv. équipt Agence de l'eau	232 200,00	1 258 434,00	1 258 434,00
1318	Autres subventions d'équipement	0,00	332 000,00	332 000,00
16	Emprunts et dettes assimilées (hors 165)	3 405 087,00	1 418 726,00	1 418 726,00
1641	Emprunts en euros	3 405 087,00	1 418 726,00	1 418 726,00
20	Immobilisations incorporelles	0,00	0,00	0,00
21	Immobilisations corporelles	0,00	0,00	0,00
22	Immobilisations reçues en affectation	0,00	0,00	0,00
23	Immobilisations en cours	0,00	0,00	0,00
Total des recettes d'équipement		3 637 287,00	3 009 160,00	3 009 160,00
10	Dotations, fonds divers et réserves	507 000,00	520 000,00	520 000,00
10222	FCTVA	507 000,00	520 000,00	520 000,00
165	Dépôts et cautionnements reçus	0,00	0,00	0,00
18	Compte de liaison : affectat° (BA,régie)	0,00	0,00	0,00
26	Participat° et créances rattachées	0,00	0,00	0,00
27	Autres immobilisations financières	23 000,00	6 390,00	6 390,00
2764	Créances sur personnes de droit privé	23 000,00	6 390,00	6 390,00
Total des recettes financières		530 000,00	526 390,00	526 390,00
Total des recettes d'opérations pour compte de tiers		0,00	0,00	0,00
TOTAL RECETTES REELLES		4 167 287,00	3 535 550,00	3 535 550,00
021	Virement de la section d'exploitation	444 518,00	5 410,00	5 410,00
040	Opérat° ordre transfert entre sections (6) (7)	2 051 900,00	2 550 890,00	2 550 890,00
28031	Frais d'études	83 500,00	18 087,00	18 087,00
2805	Licences, logiciels, droits similaires	7 800,00	9 131,00	9 131,00
28128	Aménagement Autres terrains	500,00	368,00	368,00
281311	Bâtiments d'exploitation	4 400,00	2 963,00	2 963,00
281315	Bâtiments administratifs	1 000,00	613,00	613,00
281351	Aménagement Bâtiments d'exploitation	128 500,00	128 155,00	128 155,00
28151	Installations complexes spécialisées	177 700,00	238 809,00	238 809,00
281532	Réseaux d'assainissement	149 000,00	173 124,00	173 124,00
28154	Matériel industriel	254 600,00	238 176,00	238 176,00
28155	Outils industriel	3 200,00	2 745,00	2 745,00
281562	Service d'assainissement	1 027 500,00	1 496 205,00	1 496 205,00
2817532	Réseaux d'assainissement (mad)	101 200,00	164 016,00	164 016,00
281757	Aménagement matériel industriel (mad)	100,00	5,00	5,00
28182	Matériel de transport	75 600,00	47 903,00	47 903,00
28183	Matériel de bureau et informatique	31 600,00	24 412,00	24 412,00
28184	Mobilier	4 100,00	3 684,00	3 684,00
28188	Autres	1 600,00	2 494,00	2 494,00
TOTAL DES PRELEVEMENTS PROVENANT DE LA SECTION D'EXPLOITATION		2 496 418,00	2 556 300,00	2 556 300,00
041	Opérations patrimoniales (8)	0,00	35 000,00	35 000,00
2031	Frais d'études	0,00	35 000,00	35 000,00
TOTAL RECETTES D'ORDRE		2 496 418,00	2 591 300,00	2 591 300,00
TOTAL DES RECETTES D'INVESTISSEMENT DE L'EXERCICE (= Total des recettes réelles et d'ordre)		6 663 705,00	6 126 850,00	6 126 850,00

+

RESTES A REALISER N-1 (9)	0,00
----------------------------------	-------------

+

R 001 SOLDE D'EXECUTION POSITIF REPORTE OU ANTICIPE (9)	0,00
--	-------------

=

GRAND BELFORT CA - BUDGET ANNEXE DE L ASSAINISSEMENT - BP - 2019

Chap / art (1)	Libellé (1)	Pour mémoire budget précédent (2)	Propositions nouvelles (3)	Vote (4)
TOTAL DES RECETTES D'INVESTISSEMENT CUMULEES				6 126 850,00

(1) Détailler les chapitres budgétaires par article conformément au plan de comptes appliqué par la régie.

(2) Cf. Modalités de vote I.

(3) Hors restes à réaliser.

(4) Le vote de l'organe délibérant porte uniquement sur les propositions nouvelles.

(5) Voir annexe IV A7 pour le détail des opérations pour compte de tiers.

(6) Cf. définitions du chapitre des opérations d'ordre, RI 040 = DE 042.

(7) Le compte 15...2 peut figurer dans le détail du chapitre 042 si la régie applique le régime des provisions budgétaires.

(8) Cf. définitions du chapitre des opérations d'ordre, DI 041 = RI 041.

(9) Inscrire en cas de reprise des résultats de l'exercice précédent (après vote du compte administratif ou si reprise anticipée des résultats).

III – VOTE DU BUDGET	III
DETAIL DES CHAPITRES D'OPERATION D'EQUIPEMENT	B3

Cet état ne contient pas d'information.

IV – ANNEXES	IV
ELEMENTS DU BILAN – ETAT DE LA DETTE – REPARTITION PAR NATURE DE DETTE	A1.2

A1.2 – REPARTITION PAR NATURE DE DETTE (hors 16449 et 166)

Nature (Pour chaque ligne, indiquer le numéro de contrat)	Emprunts et dettes à l'origine du contrat													
	Organisme prêteur ou chef de file	Date de signature	Date d'émission ou date de mobilisation (1)	Date du premier remboursement	Nominal (2)	Type de taux d'intérêt (3)	Index (4)	Taux initial		Devise	Périodicité des remboursements (6)	Profil d'amortissement (7)	Possibilité de remboursement anticipé O/N	Catégorie d'emprunt (8)
								Niveau de taux (5)	Taux actuariel					
163 Emprunts obligataires (Total)					0,00									
164 Emprunts auprès d'établissement de crédit (Total)					39 712 832,50									
1641 Emprunts en euros (total)					35 582 292,40									
556-CCTB3235864	CAISSE D'EPARGNE	23/10/2006	01/01/2017	25/01/2017	304 830,54	F	Taux fixe à 3.94 %	3,940	3,940		A	P	O	A-1
557-CCTB3274254	CAISSE D'EPARGNE	14/10/2008	01/01/2017	25/01/2017	266 941,17	F	Taux fixe à 5.15 %	5,150	5,250		T	P	O	A-1
558-CCTB8700179	CAISSE D'EPARGNE	06/09/2010	01/01/2017	25/01/2017	68 619,04	F	Taux fixe à 3.68 %	3,680	3,680		A	P	O	A-1
559-CCTB9107277	CAISSE D'EPARGNE	17/10/2012	01/01/2017	25/01/2017	210 215,62	F	Taux fixe à 4.45 %	4,450	4,520		T	P	O	A-1
560-CCTB44277	CAISSE DES DEPOTS ET CONSIGNATIONS	14/12/2015	01/01/2017	02/01/2017	520 000,00	V	(Livret A + 0.75)-Floor -0.75 sur Livret A	1,500	1,500		A	C	O	A-1
561-CCTB5013642801	SFIL CAFFIL	07/12/1999	01/01/2017	01/05/2017	2 527,41	F	Taux fixe à 5.8 %	5,800	5,800		A	P	O	A-1
562-CCTBMON213056EUR	SFIL CAFFIL	24/07/2003	01/01/2017	02/01/2017	284 530,53	F	Taux fixe à 4.93 %	4,930	4,930		A	P	O	A-1
564-CCTBMON240713EUR	SFIL CAFFIL	16/06/2006	01/01/2017	01/07/2017	290 096,70	C	Taux fixe 3.59% à barrière 5% sur Euribor 12 M(Postfixé) (Marge de 0.05%)	3,590	3,640		A	C	N	B-1
565-CCTB5010835501	SFIL CAFFIL	30/03/1998	01/01/2017	01/05/2017	27 710,38	F	Taux fixe à 5.9 %	5,900	5,900		A	P	O	A-1
566-CCTB5011025701	SFIL CAFFIL	30/04/1998	01/01/2017	01/05/2017	23 914,52	F	Taux fixe à 5.9 %	5,900	5,900		A	P	O	A-1
567-CCTB8700164	CAISSE D'EPARGNE	06/09/2010	01/01/2017	25/01/2017	41 470,46	F	Taux fixe à 2.62 %	2,620	2,620		A	P	O	A-1
570-CCTBMON204621EUR	SFIL CAFFIL	28/11/2002	01/01/2017	01/06/2017	269 274,71	F	Taux fixe à 5.45 %	5,450	5,450		A	P	O	A-1
571-CCTB5014825301	SFIL CAFFIL	06/12/2000	01/01/2017	01/04/2017	40 009,28	F	Taux fixe à 6.34 %	6,340	6,340		A	P	O	A-1
572-CCTB102780706100020152302	CREDIT MUTUEL	24/01/2007	01/01/2017	30/06/2017	153 785,24	F	Taux fixe à 4.03 %	4,030	4,030		A	P	O	A-1

GRAND BELFORT CA - BUDGET ANNEXE DE L ASSAINISSEMENT - BP - 2019

Nature (Pour chaque ligne, indiquer le numéro de contrat)	Emprunts et dettes à l'origine du contrat													
	Organisme prêteur ou chef de file	Date de signature	Date d'émission ou date de mobilisation (1)	Date du premier remboursement	Nominal (2)	Type de taux d'intérêt (3)	Index (4)	Taux initial		Devise	Périodicité des remboursements (6)	Profil d'amortissement (7)	Possibilité de remboursement anticipé O/N	Catégorie d'emprunt (8)
								Niveau de taux (5)	Taux actuariel					
573-CCTB9827538	CAISSE D'EPARGNE	21/11/2016	01/01/2017	25/12/2017	280 000,00	F	Taux fixe à 1.04 %	1,040	1,040		A	P	O	A-1
575	SFIL CAFFIL	18/12/2017	22/01/2018	01/05/2018	1 000 000,00	F	Taux fixe à 1.05 %	1,050	1,050		T	P	O	A-1
580	CAISSE D'EPARGNE	18/12/2017	17/04/2018	25/07/2018	2 000 000,00	F	Taux fixe à 1.07 %	1,070	1,070		T	P	O	A-1
583	CAISSE D'EPARGNE	04/10/2018	25/12/2018	25/03/2019	2 000 000,00	F	Taux fixe à 1.09 %	1,090	1,090		T	C	O	A-1
CAB000413	SOCIETE GENERALE	30/12/2004	30/12/2004	30/12/2005	1 500 000,00	V	(TAG 03 M(Postfixé) + 0.11)-Floor -0.11 sur TAG 03 M(Postfixé)	2,210	2,230		A	C	O	A-1
CAB000416	CAISSE D'EPARGNE	22/04/2003	25/04/2004	25/04/2005	110 774,99	F	Taux fixe à 4.59 %	4,590	4,590		A	P	O	A-1
CAB000427	CREDIT FONCIER DE FRANCE	29/12/2005	23/12/2005	25/04/2006	3 500 000,00	F	Taux fixe à 3.19 %	3,190	3,230		T	P	O	A-1
CAB000435	CAISSE D'EPARGNE	25/11/2006	25/11/2006	25/02/2007	1 000 000,00	F	Taux fixe à 3.9 %	3,900	3,960		T	C	O	A-1
CAB000453	SFIL CAFFIL	31/12/2007	31/12/2007	01/04/2008	2 500 000,00	V	(TAG 03 M(Postfixé)-Floor -0.16 sur TAG 03 M(Postfixé)) + 0.16	4,210	4,340		T	P	O	A-1
CAB000461	SFIL CAFFIL	01/07/2008	01/07/2008	01/08/2009	1 068 794,23	V	(TAG 01 M(Postfixé)-Floor -0.35 sur TAG 01 M(Postfixé)) + 0.35	4,600	4,770		A	P	O	A-1
CAB000462	SFIL CAFFIL	01/07/2008	01/07/2008	01/07/2009	1 000 000,00	F	Taux fixe à 4.82 %	4,820	4,910		A	P	O	A-1
CAB000488	SFIL CAFFIL	28/07/2010	20/08/2010	01/12/2010	250 000,00	F	Taux fixe à 2.31 %	2,310	2,330		T	P	O	A-1
CAB000499 Ream	CAISSE DES DEPOTS ET CONSIGNATIONS	30/04/2012	01/10/2015	01/10/2016	849 163,79	V	Livret A + 1.73	2,480	2,480		A	P	O	A-1
CAB000500 Ream	CAISSE DES DEPOTS ET CONSIGNATIONS	30/04/2012	01/10/2015	01/10/2016	849 163,79	V	(Livret A + 1.73)-Floor 0 sur Livret A	2,480	2,480		A	P	O	A-1
CAB000505 Ream	CAISSE DES DEPOTS ET CONSIGNATIONS	13/12/2012	01/10/2015	01/10/2016	1 166 819,22	V	Livret A + 1.73	2,480	2,480		A	P	O	A-1
CAB000508	CAISSE D'EPARGNE	12/06/2013	25/09/2013	25/12/2013	3 731 000,00	F	Taux fixe à 3.49 %	3,490	3,540		T	P	O	A-1

GRAND BELFORT CA - BUDGET ANNEXE DE L ASSAINISSEM - BP - 2019

Nature (Pour chaque ligne, indiquer le numéro de contrat)	Emprunts et dettes à l'origine du contrat													
	Organisme prêteur ou chef de file	Date de signature	Date d'émission ou date de mobilisation (1)	Date du premier remboursement	Nominal (2)	Type de taux d'intérêt (3)	Index (4)	Taux initial		Devise	Périodicité des remboursements (6)	Profil d'amortissement (7)	Possibilité de remboursement anticipé O/N	Catégorie d'emprunt (8)
								Niveau de taux (5)	Taux actuariel					
CAB000512	CAISSE DES DEPOTS ET CONSIGNATIONS	07/11/2013	02/01/2014	01/04/2017	6 550 000,00	V	Livret A + 1	2,250	2,250		T	P	O	A-1
CAB000519	CAISSE DES DEPOTS ET CONSIGNATIONS	08/09/2014	08/12/2014	01/02/2016	920 000,00	V	Livret A + 1	2,000	2,000		T	C	O	A-1
CAB000533	CAISSE D'EPARGNE	07/12/2015	25/02/2016	25/05/2016	2 000 000,00	V	Livret A + 0.5	1,250	1,260		T	P	O	A-1
CAB000538	CAISSE D'EPARGNE	09/12/2016	25/06/2017	25/09/2017	800 000,00	F	Taux fixe à 1.15 %	1,150	1,160		T	P	O	A-1
CCTB SESN 569ASS	DEXIA CL	06/11/2000	01/01/2017	02/01/2017	2 650,78	F	Taux fixe à 6.15 %	6,150	6,150		A	P	O	A-1
1643 Emprunts en devises (total)					0,00									
16441 Emprunts assortis d'une option de tirage sur ligne de trésorerie (total)					4 130 540,10									
CAB000439	CREDIT AGRICOLE CORPORATE AND INVESTMENT BANK	28/12/2006	28/12/2006	28/03/2007	2 000 000,00	V	(Euribor 03 M-Floor -0.017 sur Euribor 03 M) + 0.017	3,730	3,840		T	C	O	A-1
CAB000478-et-000479	SOCIETE GENERALE	29/12/2009	29/12/2009	29/03/2010	300 000,00	V	(TAG 03 M(Postfixé) + 0.0345)-Floor -0.0345 sur TAG 03 M(Postfixé)	0,380	0,380		T	C	O	A-1
CAB000494	CREDIT AGRICOLE CORPORATE AND INVESTMENT BANK	30/12/2011	30/12/2011	28/01/2012	1 830 540,10	F	Taux fixe à 2.25 %	2,250	2,300		T	C	O	A-1
165 Dépôts et cautionnements reçus (Total)					0,00									
167 Emprunts et dettes assortis de conditions particulières (Total)					0,00									
1675 Dettes pour METP et PPP (total)					0,00									
1678 Autres emprunts et dettes (total)					0,00									
168 Emprunts et dettes assimilés (Total)					1 127 209,73									
1681 Autres emprunts (total)					1 127 209,73									

GRAND BELFORT CA - BUDGET ANNEXE DE L ASSAINISSEM - BP - 2019

Nature (Pour chaque ligne, indiquer le numéro de contrat)	Emprunts et dettes à l'origine du contrat													
	Organisme prêteur ou chef de file	Date de signature	Date d'émission ou date de mobilisation (1)	Date du premier remboursement	Nominal (2)	Type de taux d'intérêt (3)	Index (4)	Taux initial		Devise	Périodicité des remboursements (6)	Profil d'amortissement (7)	Possibilité de remboursement anticipé O/N	Catégorie d'emprunt (8)
								Niveau de taux (5)	Taux actuariel					
554-CCTB20022338	Agence de l'Eau Rhône Méditerranée Corse	15/10/2002	01/01/2017	16/01/2017	15 874,38	F	Taux fixe à 0.5 %	0,500	0,500		A	P	O	A-1
555-CCTB20012961	Agence de l'Eau Rhône Méditerranée Corse	03/12/2001	01/01/2017	16/04/2017	30 121,26	F	Taux fixe à 0.5 %	0,500	0,500		A	P	O	A-1
CAB000396	Agence de l'Eau Rhône Méditerranée Corse	16/09/2004	16/09/2004	16/09/2005	116 166,15	F	Taux fixe à 0.5 %	0,500	0,500		A	P	O	A-1
CAB000397	Agence de l'Eau Rhône Méditerranée Corse	16/08/2004	16/08/2004	16/08/2005	90 402,27	F	Taux fixe à 0.5 %	0,500	0,500		A	P	O	A-1
CAB000401	Agence de l'Eau Rhône Méditerranée Corse	16/06/2005	16/06/2005	16/06/2006	33 538,79	F	Taux fixe à 0.5 %	0,500	0,500		A	P	O	A-1
CAB000402	Agence de l'Eau Rhône Méditerranée Corse	16/06/2005	16/06/2005	16/06/2006	131 563,50	F	Taux fixe à 0.5 %	0,500	0,500		A	P	O	A-1
CAB000403	Agence de l'Eau Rhône Méditerranée Corse	16/06/2005	16/06/2005	16/06/2006	64 638,38	F	Taux fixe à 0.5 %	0,500	0,500		A	P	O	A-1
CAB000455	Agence de l'Eau Rhône Méditerranée Corse	05/06/2007	05/06/2007	16/09/2010	76 054,00	F	Taux fixe à 0 %	0,000	0,000		A	C	O	A-1
CAB000456	Agence de l'Eau Rhône Méditerranée Corse	03/08/2006	03/08/2006	16/04/2010	229 320,00	F	Taux fixe à 0 %	0,000	0,000		A	C	O	A-1
CAB000457	Agence de l'Eau Rhône Méditerranée Corse	21/11/2006	21/11/2006	16/04/2010	153 646,00	F	Taux fixe à 0 %	0,000	0,000		A	C	O	A-1
CAB000537	Agence de l'Eau Rhône Méditerranée Corse	11/07/2016	18/11/2016	16/12/2018	185 885,00	F	Taux fixe à 0 %	0,000	0,000		A	C	O	A-1
1682 Bons à moyen terme négociables (total)					0,00									
1687 Autres dettes (total)					0,00									
Total général					40 840 042,23									

(1) Si un emprunt donne lieu à plusieurs mobilisations, indiquer la date de la première mobilisation.

(2) Nominal : montant emprunté à l'origine.

(3) Type de taux d'intérêt : F : fixe ; V : variable simple ; C : complexe (c'est-à-dire un taux variable qui n'est pas seulement défini comme la simple addition d'un taux usuel de référence et d'une marge exprimée en point de pourcentage).

(4) Mentionner le ou les types d'index (ex : Euribor 3 mois).

(5) Indiquer le niveau de taux à l'origine du contrat.

(6) Indiquer la périodicité des remboursements : A : annuelle, M : mensuelle, B : bimestrielle, S : semestrielle, T : trimestrielle, X autre.

(7) Indiquer C pour amortissement constant, P pour amortissement progressif, F pour *in fine*, X pour autres à préciser.

(8) Catégorie d'emprunt à l'origine. Exemple A-1 (cf. la classification des emprunts suivant la typologie de la circulaire IOCB1015077C du 25 juin 2010 sur les produits financiers offerts aux collectivités territoriales).

IV – ANNEXES	IV
ELEMENTS DU BILAN – ETAT DE LA DETTE – REPARTITION PAR NATURE DE DETTE	A1.2

A1.2 – REPARTITION PAR NATURE DE DETTE (hors 16449 et 166) (suite)

Nature (Pour chaque ligne, indiquer le numéro de contrat)	Emprunts et dettes au 01/01/N											
	Couverture ? O/N (10)	Montant couvert	Catégorie d'emprunt après couverture éventuelle (11)	Capital restant dû au 01/01/N	Durée résiduelle (en années)	Taux d'intérêt			Annuité de l'exercice			ICNE de l'exercice
						Type de taux (12)	Index (13)	Niveau de taux d'intérêt à la date de vote du budget (14)	Capital	Charges d'intérêt (15)	Intérêts perçus (le cas échéant) (16)	
163 Emprunts obligataires (Total)		0,00		0,00					0,00	0,00	0,00	0,00
164 Emprunts auprès d'établissement de crédit (Total)		0,00		28 156 437,56					2 045 091,04	622 412,94	0,00	132 030,72
1641 Emprunts en euros (total)		0,00		27 116 241,54					1 707 421,88	597 357,26	0,00	130 208,23
556-CCTB3235864	N	0,00	A-1	283 823,42	17,07	F	Taux fixe à 3.94 %	3,940	11 128,32	11 182,64	0,00	9 998,07
557-CCTB3274254	N	0,00	A-1	253 128,42	19,82	F	Taux fixe à 5.15 %	5,250	7 454,93	12 893,67	0,00	2 284,43
558-CCTB8700179	N	0,00	A-1	64 893,53	21,07	F	Taux fixe à 3.68 %	3,680	1 966,20	2 388,08	0,00	2 154,92
559-CCTB9107277	N	0,00	A-1	179 193,07	8,82	F	Taux fixe à 4.45 %	4,520	16 571,83	7 700,09	0,00	1 306,62
560-CCTB44277	N	0,00	A-1	485 333,34	27,00	V	(Livret A + 0.75)-Floor -0.75 sur Livret A	1,500	17 333,33	7 280,00	0,00	7 000,50
561-CCTB5013642801	N	0,00	A-1	890,38	0,33	F	Taux fixe à 5.8 %	5,800	890,38	51,64	0,00	0,00
562-CCTBMON213056EUR	N	0,00	A-1	261 827,38	14,00	F	Taux fixe à 4.93 %	4,930	12 197,76	12 908,09	0,00	12 272,55
564-CCTBMON240713EUR	N	0,00	B-1	261 087,04	17,50	C	Taux fixe 3.59% à barrière 5% sur Euribor 12 M(Postfixé) (Marge de 0.05%)	3,640	14 504,83	9 503,21	0,00	4 499,92
565-CCTB5010835501	N	0,00	A-1	24 308,52	9,33	F	Taux fixe à 5.9 %	5,900	1 852,90	1 434,20	0,00	879,57
566-CCTB5011025701	N	0,00	A-1	20 978,65	9,33	F	Taux fixe à 5.9 %	5,900	1 599,09	1 237,74	0,00	759,08
567-CCTB8700164	N	0,00	A-1	21 271,37	1,07	F	Taux fixe à 2.62 %	2,620	10 498,17	557,31	0,00	262,68

GRAND BELFORT CA - BUDGET ANNEXE DE L ASSAINISSEM - BP - 2019

Nature (Pour chaque ligne, indiquer le numéro de contrat)	Emprunts et dettes au 01/01/N											
	Couverture ? O/N (10)	Montant couvert	Catégorie d'emprunt après couverture éventuelle (11)	Capital restant dû au 01/01/N	Durée résiduelle (en années)	Taux d'intérêt			Annuité de l'exercice			ICNE de l'exercice
						Type de taux (12)	Index (13)	Niveau de taux d'intérêt à la date de vote du budget (14)	Capital	Charges d'intérêt (15)	Intérêts perçus (le cas échéant) (16)	
570-CCTBMON204621EUR	N	0,00	A-1	246 731,50	13,42	F	Taux fixe à 5.45 %	5,450	12 201,20	13 446,87	0,00	7 420,60
571-CCTB5014825301	N	0,00	A-1	36 173,67	11,25	F	Taux fixe à 6.34 %	6,340	2 102,06	2 293,41	0,00	1 614,10
572-CCTB102780706100020152302	N	0,00	A-1	143 281,12	17,50	F	Taux fixe à 4.03 %	4,030	5 571,64	5 774,23	0,00	2 774,85
573-CCTB9827538	N	0,00	A-1	254 534,56	17,98	F	Taux fixe à 1.04 %	1,040	12 931,69	2 647,16	0,00	34,90
575	N	0,00	A-1	953 647,25	14,08	F	Taux fixe à 1.05 %	1,050	62 373,49	9 768,23	0,00	1 533,73
580	N	0,00	A-1	1 938 369,02	14,32	F	Taux fixe à 1.07 %	1,070	124 254,23	20 243,09	0,00	3 504,77
583	N	0,00	A-1	2 000 000,00	14,98	F	Taux fixe à 1.09 %	1,090	133 333,32	21 739,44	0,00	282,59
CAB000413	N	0,00	A-1	100 000,00	1,00	V	(TAG 03 M(Postfixé) + 0.11)-Floor -0.11 sur TAG 03 M(Postfixé)	0,000	100 000,00	0,00	0,00	0,00
CAB000416	N	0,00	A-1	32 847,18	3,32	F	Taux fixe à 4.59 %	4,590	7 667,55	1 507,68	0,00	786,55
CAB000427	N	0,00	A-1	636 968,73	2,07	F	Taux fixe à 3.19 %	3,230	277 483,31	17 021,89	0,00	2 070,54
CAB000435	N	0,00	A-1	199 999,84	2,90	F	Taux fixe à 3.9 %	3,960	66 666,68	6 825,00	0,00	505,56
CAB000453	N	0,00	A-1	1 986 929,39	19,00	F	Taux fixe à 2.19 %	2,240	63 160,49	43 597,15	0,00	10 649,66
CAB000461	N	0,00	A-1	866 455,09	19,58	F	Taux fixe à 3.6 %	3,710	26 203,84	31 305,92	0,00	2 520,75
CAB000462	N	0,00	A-1	806 388,33	19,50	F	Taux fixe à 4.82 %	4,910	24 854,89	38 568,42	0,00	9 312,84
CAB000488	N	0,00	A-1	123 224,09	6,67	F	Taux fixe à 2.31 %	2,330	17 068,84	2 699,33	0,00	197,54
CAB000499 Ream	N	0,00	A-1	708 043,71	11,75	V	Livret A + 1.73	2,480	49 890,24	17 559,48	0,00	4 069,37
CAB000500 Ream	N	0,00	A-1	708 043,71	11,75	V	(Livret A + 1.73)-Floor 0 sur Livret A	2,480	49 890,24	17 559,48	0,00	4 069,37
CAB000505 Ream	N	0,00	A-1	987 896,63	12,75	V	Livret A + 1.73	2,480	63 254,57	24 499,84	0,00	5 717,08

GRAND BELFORT CA - BUDGET ANNEXE DE L ASSAINISSEMENT - BP - 2019

Nature (Pour chaque ligne, indiquer le numéro de contrat)	Emprunts et dettes au 01/01/N											
	Couverture ? O/N (10)	Montant couvert	Catégorie d'emprunt après couverture éventuelle (11)	Capital restant dû au 01/01/N	Durée résiduelle (en années)	Taux d'intérêt			Annuité de l'exercice			ICNE de l'exercice
						Type de taux (12)	Index (13)	Niveau de taux d'intérêt à la date de vote du budget (14)	Capital	Charges d'intérêt (15)	Intérêts perçus (le cas échéant) (16)	
CAB000508	N	0,00	A-1	2 987 031,66	14,73	F	Taux fixe à 3.49 %	3,540	157 751,94	102 197,78	0,00	1 371,42
CAB000512	N	0,00	A-1	6 232 079,88	23,00	V	Livret A + 1	1,750	189 190,17	107 127,01	0,00	25 974,06
CAB000519	N	0,00	A-1	809 600,00	21,83	V	Livret A + 1	1,750	36 800,00	13 836,02	0,00	2 202,04
CAB000533	N	0,00	A-1	1 753 692,42	17,15	V	Livret A + 0.5	1,260	91 683,14	21 492,51	0,00	2 019,80
CAB000538	N	0,00	A-1	746 164,24	18,48	F	Taux fixe à 1.15 %	1,160	36 409,15	8 424,25	0,00	113,36
CCTB SESN 569ASS	N	0,00	A-1	1 404,40	1,00	F	Taux fixe à 6.15 %	6,150	681,46	86,40	0,00	44,41
1643 Emprunts en devises (total)		0,00		0,00					0,00	0,00	0,00	0,00
16441 Emprunts assortis d'une option de tirage sur ligne de trésorerie (total) (9)		0,00		1 040 196,02					337 669,16	25 055,68	0,00	1 822,49
CAB000439	N	0,00	A-1	400 016,00	2,99	F	Taux fixe à 3.56 %	3,660	133 332,00	12 628,70	0,00	79,12
CAB000478-et-000479	N	0,00	A-1	30 000,00	0,99	V	(TAG 03 M(Postfixé) + 0.0345)-Floor -0.0345 sur TAG 03 M(Postfixé)	0,000	30 000,00	0,00	0,00	0,00
CAB000494	N	0,00	A-1	610 180,02	3,32	F	Taux fixe à 2.25 %	2,300	174 337,16	12 426,98	0,00	1 743,37
165 Dépôts et cautionnements reçus (Total)		0,00		0,00					0,00	0,00	0,00	0,00
167 Emprunts et dettes assortis de conditions particulières (Total)		0,00		0,00					0,00	0,00	0,00	0,00
1675 Dettes pour METP et PPP (total)		0,00		0,00					0,00	0,00	0,00	0,00
1678 Autres emprunts et dettes (total)		0,00		0,00					0,00	0,00	0,00	0,00
168 Emprunts et dettes assimilés (Total)		0,00		277 157,15					108 594,33	319,80	0,00	61,84
1681 Autres emprunts (total)		0,00		277 157,15					108 594,33	319,80	0,00	61,84
554-CCTB20022338	N	0,00	A-1	7 976,79	1,04	F	Taux fixe à 0.5 %	0,500	3 978,44	39,88	0,00	19,08
555-CCTB20012961	N	0,00	A-1	10 090,58	0,29	F	Taux fixe à 0.5 %	0,500	10 090,58	50,39	0,00	0,00
CAB000396	N	0,00	A-1	8 017,73	0,71	F	Taux fixe à 0.5 %	0,500	8 017,73	40,09	0,00	0,00
CAB000397	N	0,00	A-1	6 239,43	0,62	F	Taux fixe à 0.5 %	0,500	6 239,43	31,27	0,00	0,00

GRAND BELFORT CA - BUDGET ANNEXE DE L ASSAINISSEM - BP - 2019

Nature (Pour chaque ligne, indiquer le numéro de contrat)	Emprunts et dettes au 01/01/N											
	Couverture ? O/N (10)	Montant couvert	Catégorie d'emprunt après couverture éventuelle (11)	Capital restant dû au 01/01/N	Durée résiduelle (en années)	Taux d'intérêt			Annuité de l'exercice			ICNE de l'exercice
						Type de taux (12)	Index (13)	Niveau de taux d'intérêt à la date de vote du budget (14)	Capital	Charges d'intérêt (15)	Intérêts perçus (le cas échéant) (16)	
CAB000401	N	0,00	A-1	4 618,08	1,46	F	Taux fixe à 0.5 %	0,500	2 303,31	23,09	0,00	6,27
CAB000402	N	0,00	A-1	18 115,64	1,46	F	Taux fixe à 0.5 %	0,500	9 035,24	90,58	0,00	24,47
CAB000403	N	0,00	A-1	8 900,40	1,46	F	Taux fixe à 0.5 %	0,500	4 439,10	44,50	0,00	12,02
CAB000455	N	0,00	A-1	7 605,40	0,71	F	Taux fixe à 0 %	0,000	7 605,40	0,00	0,00	0,00
CAB000456	N	0,00	A-1	22 932,00	0,29	F	Taux fixe à 0 %	0,000	22 932,00	0,00	0,00	0,00
CAB000457	N	0,00	A-1	15 364,60	0,29	F	Taux fixe à 0 %	0,000	15 364,60	0,00	0,00	0,00
CAB000537	N	0,00	A-1	167 296,50	8,96	F	Taux fixe à 0 %	0,000	18 588,50	0,00	0,00	0,00
1682 Bons à moyen terme négociables (total)		0,00		0,00					0,00	0,00	0,00	0,00
1687 Autres dettes (total)		0,00		0,00					0,00	0,00	0,00	0,00
Total général		0,00		28 433 594,71					2 153 685,37	622 732,74	0,00	132 092,56

(9) S'agissant des emprunts assortis d'une ligne de trésorerie, il faut faire ressortir le remboursement du capital de la dette prévue pour l'exercice correspondant au véritable endettement.

(10) Si l'emprunt est soumis à couverture, il convient de compléter le tableau « détail des opérations de couverture ».

(11) Catégorie d'emprunt. Exemple A-1 (cf. la classification des emprunts suivant la typologie de la circulaire IOCB1015077C du 25 juin 2010 sur les produits financiers offerts aux collectivités territoriales).

(12) Type de taux d'intérêt après opérations de couverture : F : fixe ; V : variable simple ; C : complexe (c'est-à-dire un taux variable qui n'est pas seulement défini comme la simple addition d'un taux usuel de référence et d'une marge exprimée en point de pourcentage).

(13) Mentionner l'index en cours au 01/01/N après opérations de couverture.

(14) Taux après opérations de couverture éventuelles. Pour les emprunts à taux variable, indiquer le niveau à la date de vote du budget.

(15) Il s'agit des intérêts dus au titre du contrat initial et comptabilisés à l'article 66111 « Intérêts réglés à l'échéance » (intérêts décaissés) et intérêts éventuels dus au titre du contrat d'échange éventuel et comptabilisés à l'article 668.

(16) Indiquer les intérêts éventuellement reçus au titre du contrat d'échange éventuel et comptabilisés au 768.

IV – ANNEXES	IV
ELEMENTS DU BILAN – ETAT DE LA DETTE – REPARTITION DES EMPRUNTS PAR STRUCTURE DE TAUX	A1.3

A1.3 – REPARTITION DES EMPRUNTS PAR STRUCTURE DE TAUX (HORS A1)

Emprunts ventilés par structure de taux selon le risque le plus élevé (Pour chaque ligne, indiquer le numéro de contrat) (1)	Organisme prêteur ou chef de file	Nominal (2)	Capital restant dû au 01/01/N (3)	Type d'indices (4)	Durée du contrat	Dates des périodes bonifiées	Taux minimal (5)	Taux maximal (6)	Coût de sortie (7)	Taux maximal après couverture éventuelle (8)	Niveau du taux à la date de vote du budget (9)	Intérêts à payer au cours de l'exercice (10)	Intérêts à percevoir au cours de l'exercice (le cas échéant) (11)	% par type de taux selon le capital restant dû
Echange de taux, taux variable simple plafonné (cap) ou encadré (tunnel) (A)														
TOTAL (A)		0,00	0,00						0,00			0,00	0,00	0,00
Barrière simple (B)														
564-CCTBMON240713EUR	SFIL CAFFIL	290 096,70	261 087,04	1	17,00		Taux fixe 3.59% à barrière 5% sur Euribor 12 M(Postfixé) (Marge de 0.05%)	Taux fixe 3.59% à barrière 5% sur Euribor 12 M(Postfixé) (Marge de 0.05%)	70 715,17	Taux fixe 3.59% à barrière 5% sur Euribor 12 M(Postfixé) (Marge de 0.05%)	3,640	9 503,21	0,00	0,92
TOTAL (B)		290 096,70	261 087,04						70 715,17			9 503,21	0,00	0,92
Option d'échange (C)														
TOTAL (C)		0,00	0,00						0,00			0,00	0,00	0,00
Multiplicateur jusqu'à 3 ou multiplicateur jusqu'à 5 capé (D)														
TOTAL (D)		0,00	0,00						0,00			0,00	0,00	0,00
Multiplicateur jusqu'à 5 (E)														
TOTAL (E)		0,00	0,00						0,00			0,00	0,00	0,00
Autres types de structures (F)														
TOTAL (F)		0,00	0,00						0,00			0,00	0,00	0,00
TOTAL GENERAL		290 096,70	261 087,04						70 715,17			9 503,21	0,00	0,92

(1) Répartir les emprunts selon le type de structure de taux (de A à F selon la classification de la charte de bonne conduite) en fonction du risque le plus élevé à courir sur toute la durée de vie du contrat de prêt et après opérations de couverture éventuelles.

(2) Nominal : montant emprunté à l'origine. En cas de couverture partielle d'un emprunt, indiquer séparément sur deux lignes la part du nominal couvert et la part non couverte.

(3) En cas de couverture partielle d'un emprunt, indiquer séparément sur deux lignes la part du capital restant dû couvert et la part non couverte.

- (4) Indiquer la classification de l'indice sous-jacent suivant la typologie de la circulaire du 25 juin 2010 sur les produits financiers (de 1 à 6). 1 : Indice zone euro / 2 : Indices inflation française ou zone euro ou écart entre ces indices / 3 : Ecart indice zone euro / 4 : Indices hors zone euro ou écart d'indices dont l'un est hors zone euro / 5 : écarts d'indices hors zone euro / 6 : autres indices.
- (5) Taux hors opération de couverture. Indiquer le montant, l'index ou la formule correspondant au taux minimal du contrat de prêt sur toute la durée du contrat.
- (6) Taux hors opération de couverture. Indiquer le montant, l'index ou la formule correspondant au taux maximal du contrat de prêt sur toute la durée du contrat.
- (7) Coût de sortie : indiquer le montant de l'indemnité contractuelle de remboursement définitif de l'emprunt au 01/01/N ou le cas échéant, à la prochaine date d'échéance.
- (8) Montant, index ou formule.
- (9) Indiquer le niveau de taux après opérations de couverture éventuelles. Pour les emprunts à taux variables, indiquer le niveau du taux à la date de vote du budget.
- (10) Indiquer les intérêts à payer au titre du contrat initial et comptabilisés à l'article 66111 et des intérêts éventuels à payer au titre du contrat d'échange et comptabilisés à l'article 668.
- (11) Indiquer les intérêts à percevoir au titre du contrat d'échange et comptabilisés au 768.

IV – ANNEXES	IV
ELEMENTS DU BILAN – ETAT DE LA DETTE – TYPOLOGIE DE LA REPARTITION DE L'ENCOURS	A1.4

A1.4 – TYPOLOGIE DE LA REPARTITION DE L'ENCOURS (1)

Indices sous-jacents		(1) Indices zone euro	(2) Indices inflation française ou zone euro ou écart entre ces indices	(3) Ecart d'indices zone euro	(4) Indices hors zone euro et écarts d'indices dont l'un est un indice hors zone euro	(5) Ecart d'indices hors zone euro	(6) Autres indices
(A) Taux fixe simple. Taux variable simple. Echange de taux fixe contre taux variable ou inversement. Echange de taux structuré contre taux variable ou taux fixe (sens unique). Taux variable simple plafonné (cap) ou encadré (tunnel)	Nombre de produits	48	0	0	0	0	
	% de l'encours	99,10	0,00	0,00	0,00	0,00	
	Montant en euros	28 172 507,67	0,00	0,00	0,00	0,00	
(B) Barrière simple. Pas d'effet de levier	Nombre de produits	1	0	0	0	0	
	% de l'encours	0,92	0,00	0,00	0,00	0,00	
	Montant en euros	261 087,04	0,00	0,00	0,00	0,00	
(C) Option d'échange (swaption)	Nombre de produits	0	0	0	0	0	
	% de l'encours	0,00	0,00	0,00	0,00	0,00	
	Montant en euros	0,00	0,00	0,00	0,00	0,00	
(D) Multiplicateur jusqu'à 3 ; multiplicateur jusqu'à 5 capé	Nombre de produits	0	0	0	0	0	
	% de l'encours	0,00	0,00	0,00	0,00	0,00	
	Montant en euros	0,00	0,00	0,00	0,00	0,00	
(E) Multiplicateur jusqu'à 5	Nombre de produits	0	0	0	0	0	
	% de l'encours	0,00	0,00	0,00	0,00	0,00	
	Montant en euros	0,00	0,00	0,00	0,00	0,00	
(F) Autres types de structures	Nombre de produits						0
	% de l'encours						0,00
	Montant en euros						0,00

(1) Cette annexe retrace le stock de dette au 01/01/N après opérations de couverture éventuelles.

IV – ANNEXES	IV
ELEMENTS DU BILAN METHODES UTILISEES POUR LES AMORTISSEMENTS	A2

A2 – AMORTISSEMENTS – METHODES UTILISEES

CHOIX DE L'ASSEMBLEE DELIBERANTE	Délibération du
Biens de faible valeur Seuil unitaire en deçà duquel les immobilisations de peu de valeur s'amortissent sur un an (article R. 2321-1 du CGCT) : 1000 €	31 Janvier 2019

Procédure d'amortissement (linéaire, dégressif, variable)	Catégories de biens amortis	Durée (en années)	
L	Logiciels	5	31/01/2019
L	Véhicules légers	7	31/01/2019
L	Fourgons, camionnettes	8	31/01/2019
L	Camions et véhicules industriels	10	31/01/2019
L	Mobiliers	15	31/01/2019
L	Matériels de bureau et Matériels informatiques	5	31/01/2019
L	Autres immobilisations corporelles	5	31/01/2019
L	Bâtiments productifs de revenus	30	31/01/2019
L	Biens de faible valeur < 1000 euros	1	31/01/2019
L	Frais d'études non suivies de réalisation	5	31/01/2019
L	Matériel industriel	10	31/01/2019
L	Matériel spécifique d'exploitation - Service d'assainissement	10	31/01/2019
L	Installations à caractère spécifique - Réseau d'adduction d'eau	60	31/01/2019
L	Matériel spécifique d'exploitation - Service de distribution d'eau	15	31/01/2019
L	Intallations, matériel et outillage techniques - Installations complexes spécialisées	30	31/01/2019
L	Bâtiments d'exploitation	30	31/01/2019
L	Installations à caractère spécifique - Réseau d'assainissement	60	31/01/2019

IV – ANNEXES	IV
ELEMENTS DU BILAN ETAT DES PROVISIONS ET DES DEPRECIATIONS	A3.1

A3.1 – ETAT DES PROVISIONS ET DES DEPRECIATIONS

Nature de la provision ou de la dépréciation	Dotations inscrites au budget de l'exercice (1)	Date de constitution	Montant des prov. et dépréciations constituées au 01/01/N	Montant total des prov. et dépréciations constituées	Reprises inscrites au budget de l'exercice	SOLDE prévisionnel au 31/12/N
PROVISIONS ET DEPRECIATIONS BUDGETAIRES						
Provisions réglementées et amortissements dérogatoires	0,00		0,00	0,00	0,00	0,00
Provisions pour risques et charges (2)	0,00		0,00	0,00	0,00	0,00
Dépréciations (2)	0,00		0,00	0,00	0,00	0,00
TOTAL BUDGETAIRES	0,00		0,00	0,00	0,00	0,00
PROVISIONS ET DEPRECIATIONS SEMI-BUDGETAIRES						
Provisions pour risques et charges (2)	0,00		100 000,00	100 000,00	0,00	100 000,00
CONTENTIEUX POLLUTION SAVOREUSE	0,00	24/09/2018	100 000,00	100 000,00	0,00	100 000,00
Dépréciations (2)	0,00		177 000,00	177 000,00	0,00	177 000,00
IMPAYES ASS 2016	0,00	01/12/2016	99 000,00	99 000,00	0,00	99 000,00
IMPAYES ASS 2018	0,00	06/12/2018	78 000,00	78 000,00	0,00	78 000,00
TOTAL SEMI-BUDGETAIRES	0,00		277 000,00	277 000,00	0,00	277 000,00

(1) Provisions nouvelles ou abondement d'une provision déjà constituée.

(2) Indiquer l'objet de la provision (exemples : provision pour litiges au titre du procès ; provisions pour dépréciation des immobilisations de l'équipement ...).

IV – ANNEXES	IV
ELEMENTS DU BILAN EQUILIBRE DES OPERATIONS FINANCIERES – DEPENSES	A4.1

DEPENSES A COUVRIR PAR DES RESSOURCES PROPRES

Art. (1)	Libellé (1)	Propositions nouvelles	Vote (2)
DEPENSES TOTALES A COUVRIR PAR DES RESSOURCES PROPRES =A + B		2 251 000,00	I 2 251 000,00
16 Emprunts et dettes assimilées (A)		2 251 000,00	2 251 000,00
1631	Emprunts obligataires	0,00	0,00
1641	Emprunts en euros	2 251 000,00	2 251 000,00
1643	Emprunts en devises	0,00	0,00
16441	Opérat° afférentes à l'emprunt	0,00	0,00
1678	Autres emprunts et dettes	0,00	0,00
1681	Autres emprunts	0,00	0,00
1682	Bons à moyen terme négociables	0,00	0,00
1687	Autres dettes	0,00	0,00
Dépenses et transferts à déduire des ressources propres (B)		0,00	0,00
10...	<i>Reprise de dotations, fonds divers et réserves</i>		
10...	Reversement de dotations, fonds divers et réserves		
139	<i>Subv. invest. transférées cpte résultat</i>	0,00	0,00
020	Dépenses imprévues	0,00	0,00

	Op. de l'exercice I	Restes à réaliser en dépenses de l'exercice précédent (3) (4)	Solde d'exécution D001 (3) (4)	TOTAL II
Dépenses à couvrir par des ressources propres	2 251 000,00	0,00	0,00	2 251 000,00

(1) Détailler les chapitres budgétaires par article conformément au plan de comptes.

(2) Crédits de l'exercice votés lors de la séance.

(3) Inscrire uniquement si le compte administratif est voté ou en cas de reprise anticipée des résultats de l'exercice précédent.

(4) Indiquer le montant correspondant figurant en II - Présentation générale du budget – vue d'ensemble.

IV – ANNEXES	IV
ELEMENTS DU BILAN EQUILIBRE DES OPERATIONS FINANCIERES – RECETTES	A4.2

RESSOURCES PROPRES

Art. (1)	Libellé (1)	Propositions nouvelles	Vote (2)
RECETTES (RESSOURCES PROPRES) = a + b		3 082 690,00	III 3 082 690,00
Ressources propres externes de l'année (a)		526 390,00	526 390,00
10222	FCTVA	520 000,00	520 000,00
10228	Autres fonds globalisés	0,00	0,00
26...	Participations et créances rattachées		
27...	Autres immobilisations financières		
2764	Créances sur personnes de droit privé	6 390,00	6 390,00
Ressources propres internes de l'année (b) (3)		2 556 300,00	2 556 300,00
15...	Provisions pour risques et charges		
169	Primes de remboursement des obligations	0,00	0,00
26...	Participations et créances rattachées		
27...	Autres immobilisations financières		
28...	Amortissement des immobilisations		
28031	Frais d'études	18 087,00	18 087,00
2805	Licences, logiciels, droits similaires	9 131,00	9 131,00
28128	Aménagement Autres terrains	368,00	368,00
281311	Bâtiments d'exploitation	2 963,00	2 963,00
281315	Bâtiments administratifs	613,00	613,00
281351	Aménagement Bâtiments d'exploitation	128 155,00	128 155,00
28151	Installations complexes spécialisées	238 809,00	238 809,00
281532	Réseaux d'assainissement	173 124,00	173 124,00
28154	Matériel industriel	238 176,00	238 176,00
28155	Outillage industriel	2 745,00	2 745,00
281562	Service d'assainissement	1 496 205,00	1 496 205,00
2817532	Réseaux d'assainissement (mad)	164 016,00	164 016,00
281757	Aménagement matériel industriel (mad)	5,00	5,00
28182	Matériel de transport	47 903,00	47 903,00
28183	Matériel de bureau et informatique	24 412,00	24 412,00
28184	Mobilier	3 684,00	3 684,00
28188	Autres	2 494,00	2 494,00
29...	Dépréciation des immobilisations		
39...	Dépréciat° des stocks et en-cours		
481...	Charges à répartir plusieurs exercices		
021	Virement de la section d'exploitation	5 410,00	5 410,00

	Opérations de l'exercice III	Restes à réaliser en recettes de l'exercice précédent (4) (5)	Solde d'exécution R001 (4) (5)	Affectation R106 (4)	TOTAL IV
Total ressources propres disponibles	3 082 690,00	0,00	0,00	0,00	3 082 690,00

	Montant	
Dépenses à couvrir par des ressources propres	II	2 251 000,00
Ressources propres disponibles	IV	3 082 690,00
Solde	V = IV – II (6)	831 690,00

GRAND BELFORT CA - BUDGET ANNEXE DE L ASSAINISSEM - BP - 2019

- (1) Les comptes 15, 169, 26, 27, 28, 29, 39 et 481 sont à détailler conformément au plan de comptes.
- (2) Crédits de l'exercice votés lors de la séance.
- (3) Les comptes 15, 29 et 39 sont présentés uniquement si la commune ou l'établissement applique le régime des provisions budgétaires.
- (4) Inscrire uniquement si le compte administratif est voté ou en cas de reprise anticipée des résultats de l'exercice précédent.
- (5) Indiquer le montant correspondant figurant en II - Présentation générale du budget – vue d'ensemble.
- (6) Indiquer le signe algébrique.

IV – ANNEXES	IV
ENGAGEMENTS HORS BILAN – ENGAGEMENTS DONNES ET RECUS SUBVENTIONS VERSEES DANS LE CADRE DU VOTE DU BUDGET	B1.3

B1.3 – SUBVENTIONS VERSEES DANS LE CADRE DU VOTE DU BUDGET

Article (1)	Subventions (2)	Objet (3)	Nom de l'organisme	Nature juridique de l'organisme	Montant de la subvention
6743	1340	Subvention de fonctionnement	BURKINA FASO PROGR ASS	Association	20 000,00

(1) Indiquer l'article d'imputation de la subvention.

(2) Dénomination ou numéro éventuel de la subvention.

(3) Objet pour lequel est versée la subvention.

IV – ANNEXES	IV
AUTRES ELEMENTS D'INFORMATIONS – ETAT DU PERSONNEL AU 01/01/N	C1.1

C1.1 – ETAT DU PERSONNEL AU 01/01/N

GRADES OU EMPLOIS (1)	CATEGORIES (2)	EMPLOIS BUDGETAIRES (3)			EFFECTIFS POURVUS SUR EMPLOIS BUDGETAIRES EN ETPT (4)		
		EMPLOIS PERMANENTS À TEMPS COMPLET	EMPLOIS PERMANENTS À TEMPS NON COMPLET	TOTAL	AGENTS TITULAIRES	AGENTS NON TITULAIRES	TOTAL
EMPLOIS FONCTIONNELS (a)		0,00	0,00	0,00	0,00	0,00	0,00
Directeur général des services		0,00	0,00	0,00	0,00	0,00	0,00
Directeur général adjoint des services		0,00	0,00	0,00	0,00	0,00	0,00
Directeur général des services techniques		0,00	0,00	0,00	0,00	0,00	0,00
Emplois créés au titre de l'article 6-1 de la loi n° 84-53		0,00	0,00	0,00	0,00	0,00	0,00
FILIERE ADMINISTRATIVE (b)		1,00	0,00	1,00	1,00	0,00	1,00
Adjoint Administratif	C	1,00	0,00	1,00	1,00	0,00	1,00
FILIERE TECHNIQUE (c)		56,00	0,00	56,00	55,80	0,00	55,80
Adjoint Technique	C	6,00	0,00	6,00	6,00	0,00	6,00
Adjoint Technique Principal de 1ère classe	C	13,00	0,00	13,00	13,00	0,00	13,00
Adjoint Technique Principal de 2ème classe	C	18,00	0,00	18,00	18,00	0,00	18,00
Agent de Maîtrise	C	5,00	0,00	5,00	5,00	0,00	5,00
Agent de Maîtrise Principal	C	5,00	0,00	5,00	5,00	0,00	5,00
Ingénieur	A	1,00	0,00	1,00	0,80	0,00	0,80
Ingénieur Principal	A	2,00	0,00	2,00	2,00	0,00	2,00
Ingénieur en Chef	A	1,00	0,00	1,00	1,00	0,00	1,00
Technicien Principal de 1ère classe	B	3,00	0,00	3,00	3,00	0,00	3,00
Technicien Principal de 2ème classe	B	2,00	0,00	2,00	2,00	0,00	2,00
FILIERE SOCIALE (d)		0,00	0,00	0,00	0,00	0,00	0,00
FILIERE MEDICO-SOCIALE(e)		0,00	0,00	0,00	0,00	0,00	0,00
FILIERE MEDICO-TECHNIQUE (f)		0,00	0,00	0,00	0,00	0,00	0,00
FILIERE SPORTIVE (g)		0,00	0,00	0,00	0,00	0,00	0,00
FILIERE CULTURELLE (h)		0,00	0,00	0,00	0,00	0,00	0,00
FILIERE ANIMATION (i)		0,00	0,00	0,00	0,00	0,00	0,00
FILIERE POLICE (j)		0,00	0,00	0,00	0,00	0,00	0,00
EMPLOIS NON CITES (k) (5)		0,00	0,00	0,00	0,00	0,00	0,00
TOTAL GENERAL (b + c + d + e + f + g + h + i + j + k)		57,00	0,00	57,00	56,80	0,00	56,80

(1) Les grades ou emplois sont désignés conformément à la circulaire n° NOR : INTB9500102C du 23 mars 1995. Les emplois fonctionnels sont également comptabilisés dans leur filière d'origine.

(2) Catégories : A, B ou C.

(3) Emplois budgétaires créés par l'assemblée délibérante. Les emplois permanents à temps complet sont comptabilisés pour une unité, les emplois à temps non complet sont comptabilisés à hauteur de la quotité de travail prévue par la délibération créant l'emploi.

(4) Equivalent temps plein annuel travaillé (ETPT). Le décompte est proportionnel à l'activité des agents, mesurée par leur quotité de temps de travail et par leur période d'activité sur l'année :

ETPT = Effectifs physiques * quotité de temps de travail * période d'activité dans l'année

Exemple : un agent à temps plein (quotité de travail = 100 %) présent toute l'année correspond à 1 ETPT ; un agent à temps partiel, à 80 % (quotité de travail = 80 %) présent toute l'année correspond à 0,8 ETPT ; un agent à temps partiel, à 80 % (quotité de travail = 80 %) présent la moitié de l'année (ex : CDD de 6 mois, recrutement à mi-année) correspond à 0,4 ETPT (0,8 * 6 / 12).

(5) Par exemple : emplois dont les missions ne correspondent pas à un cadre d'emploi existant, « emplois spécifiques » régis par l'article 139 ter de la loi n° 84-53 du 26 janvier 1984 etc.

IV – ANNEXES	IV
AUTRES ELEMENTS D'INFORMATIONS – ETAT DU PERSONNEL AU 01/01/N	C1.1

C1.1 – ETAT DU PERSONNEL AU 01/01/N (suite)

AGENTS NON TITULAIRES EN FONCTION AU 01/01/N	CATEGORIES (1)	SECTEUR (2)	REMUNERATION (3)		CONTRAT	
			Indice (8)	Euros	Fondement du contrat (4)	Nature du contrat (5)
Agents occupant un emploi permanent (6)				0,00		
Agents occupant un emploi non permanent (7)				0,00		
TOTAL GENERAL				0,00		

(1) CATEGORIES: A, B et C.

(2) SECTEUR ADM : Administratif.
 TECH : Technique.
 URB : Urbanisme (dont aménagement urbain).
 S : Social.
 MS : Médico-social.
 MT : Médico-technique.
 SP : Sportif.
 CULT : Culturel.
 ANIM : Animation.
 PM : Police.
 OTR : Missions non rattachables à une filière.

(3) REMUNERATION : Référence à un indice brut (indiquer le niveau de l'indice brut) de la fonction publique ou en euros annuels bruts (indiquer l'ensemble des éléments de la rémunération brute annuelle).

(4) CONTRAT : Motif du contrat (loi du 26 janvier 1984 modifiée) :
 3-a° : article 3, 1er alinéa : accroissement temporaire d'activité.
 3-b : article 3, 2ème alinéa : accroissement saisonnier d'activité.
 3-1 : remplacement d'un fonctionnaire autorisé à servir à temps partiel ou indisponible (maladie, maternité...).
 3-2 : vacance temporaire d'un emploi.
 3-3-1° : absence de cadre d'emplois de fonctionnaires susceptibles d'assurer les fonctions correspondantes.
 3-3-2° : emplois du niveau de la catégorie A lorsque les besoins des services ou la nature des fonctions le justifient.
 3-3-3° : emplois de secrétaire de mairie des communes de moins de 1 000 habitants et de secrétaire des groupements composés de communes dont la population moyenne est inférieure à ce seuil.
 3-3-4° : emplois à temps non complet des communes de moins de 1 000 habitants et des groupements composés de communes dont la population moyenne est inférieure à ce seuil, lorsque la quotité de temps de travail est inférieure à 50 %.
 3-3-5° : emplois des communes de moins de 2 000 habitants et des groupements de communes de moins de 10 000 habitants dont la création ou la suppression dépend de la décision d'une autorité qui s'impose à la collectivité ou à l'établissement en matière de création, de changement de périmètre ou de suppression d'un service public.
 3-4 : article 21 de la loi n° 2012-347 : contrat à durée indéterminée obligatoirement proposée à un agent contractuel.
 38 : article 38 travailleurs handicapés catégorie C.
 47 : article 47 recrutements directs sur emplois fonctionnels
 110 : article 110 collaborateurs de groupes de cabinets.
 110-1 : collaborateurs de groupes d'élus.
 A : autres (préciser).

(5) Indiquer si l'agent contractuel est titulaire d'un contrat à durée déterminée (CDD) ou d'un contrat à durée indéterminée (CDI). Les contrats particuliers devront être labellisés « A / autres » et feront l'objet d'une précision (ex : « contrats aidés »).

(6) Occupent un emploi permanent de la fonction publique territoriale, les agents non titulaires recrutés sur le fondement des articles 3-1, 3-2, 3-3, 38 et 47 de la loi n° 84-53 du 26 janvier 1984, ainsi que les agents qui sont titulaires d'un contrat à durée indéterminée pris sur le fondement de l'article 21 de la loi n° 2012-347.

(7) Occupent un emploi non permanent de la fonction publique territoriale, les agents non titulaires recrutés sur le fondement des articles 3, 110 et 110-1.

(8) Si un contrat fixe comme référence de rémunération un traitement hors échelle, il convient de mentionner le chevron conformément à l'article 6 décret 85-1148 du 20 octobre 1985.

IV – ANNEXES	IV
AUTRES ELEMENTS D'INFORMATIONS LISTE DES SERVICES INDIVIDUALISES DANS UN BUDGET ANNEXE	C3

C3 – LISTE DES SERVICES INDIVIDUALISES DANS UN BUDGET ANNEXE

Catégorie de service	Intitulé / objet de service	Date de création	N° et date de délibération	N° SIRET	Nature de l'activité (SPIC/SPA)	TVA (oui / non)
Régie SPIC à seule autonomie financière	Service Assainissement	01/01/2017	90-2016-12-14-001 - 14/12/2016	20006905200070	Assainissement Non Collectif	Oui

IV – ANNEXES	IV
ARRETE ET SIGNATURES	D

Nombre de membres en exercice : 0

Nombre de membres présents : 0

Nombre de suffrages exprimés : 0

VOTES :

Pour : 0

Contre : 0

Abstentions : 0

Date de convocation :

Présenté par (1) ,

A le

(1) ,

Délibéré par l'assemblée (2), réunie en session

A , le

Les membres de l'assemblée délibérante (2),

Certifié exécutoire par (1) , compte tenu de la transmission en préfecture, le , et de la publication le

A ,le

(1) Indiquer le « président du conseil d'administration » ou l'exécutif de la collectivité de rattachement : maire, président du conseil général,...

(2) L'assemblée délibérante étant : .

REPUBLIQUE FRANÇAISE

EPCI - GRAND BELFORT CA (1)

AGREGE AU BUDGET PRINCIPAL DE GRAND BELFORT CA (2)

Numéro SIRET : 20006905200047

POSTE COMPTABLE : TRESORERIE BELFORT VILLE

M. 14

Budget primitif

voté par nature

BUDGET : BUDGET ANNEXE LOT. SENARMONT (3)

ANNEE 2019

(1) Indiquer la nature juridique et le nom de la collectivité ou de l'établissement (commune, CCAS, EPCI, syndicat mixte, etc).

(2) A renseigner uniquement pour les budgets annexes.

(3) Indiquer le budget concerné : budget principal ou libellé du budget annexe.

Sommaire

I - Informations générales (6)

A - Informations statistiques, fiscales et financières	4
B - Modalités de vote du budget	5

II - Présentation générale du budget

A1 - Vue d'ensemble - Sections	6
A2 - Vue d'ensemble - Section de fonctionnement - Chapitres	7
A3 - Vue d'ensemble - Section d'investissement - Chapitres	9
B1 - Balance générale du budget - Dépenses	11
B2 - Balance générale du budget - Recettes	13

III - Vote du budget

A1 - Section de fonctionnement - Détail des dépenses	15
A2 - Section de fonctionnement - Détail des recettes	16
B1 - Section d'investissement - Détail des dépenses	17
B2 - Section d'investissement - Détail des recettes	18
B3 - Opérations d'équipement - Détail des chapitres et articles	19

IV - Annexes (7)

A - Eléments du bilan

A1 - Présentation croisée par fonction (1)	Sans Objet
A1.1 - Présentation croisée par fonction - Détail fonctionnement	Sans Objet
A1.2 - Présentation croisée par fonction - Détail investissement	Sans Objet
A2.1 - Etat de la dette - Détail des crédits de trésorerie	Sans Objet
A2.2 - Etat de la dette - Répartition par nature de dette	Sans Objet
A2.3 - Etat de la dette - Répartition des emprunts par structure de taux	Sans Objet
A2.4 - Etat de la dette - Typologie de la répartition de l'encours	Sans Objet
A2.5 - Etat de la dette - Détail des opérations de couverture	Sans Objet
A2.6 - Etat de la dette - Dette pour financer l'emprunt d'un autre organisme	Sans Objet
A2.7 - Etat de la dette - Autres dettes	Sans Objet
A3 - Méthodes utilisées pour les amortissements	20
A4 - Etat des provisions	Sans Objet
A5 - Etalement des provisions	Sans Objet
A6.1 - Equilibre des opérations financières - Dépenses	21
A6.2 - Equilibre des opérations financières - Recettes	22
A7.1.1 - Etats des dépenses et recettes des services d'eau et d'assainissement - Fonctionnement (2)	Sans Objet
A7.1.2 - Etats des dépenses et recettes des services d'eau et d'assainissement - Investissement (2)	Sans Objet
A7.2.1 - Etats de la répartition de la TEOM - Fonctionnement (3)	Sans Objet
A7.2.2 - Etats de la répartition de la TEOM - Investissement (3)	Sans Objet
A8 - Etat des charges transférées	Sans Objet
A9 - Détail des opérations pour le compte de tiers	Sans Objet

B - Engagements hors bilan

B1.1 - Etat des emprunts garantis par la commune ou l'établissement (4)	Sans Objet
B1.2 - Calcul du ratio d'endettement relatif aux garanties d'emprunt	Sans Objet
B1.3 - Etat des contrats de crédit-bail	Sans Objet
B1.4 - Etat des contrats de partenariat public-privé	Sans Objet
B1.5 - Etat des autres engagements donnés	Sans Objet
B1.6 - Etat des engagements reçus	Sans Objet
B1.7 - Subventions versées dans le cadre du vote du budget (5)	Sans Objet
B2.1 - Etat des autorisations de programme et des crédits de paiement afférents	Sans Objet
B2.2 - Etat des autorisations d'engagement et des crédits de paiement afférents	Sans Objet
B3 - Emploi des recettes grevées d'une affectation spéciale	Sans Objet

C - Autres éléments d'informations

C1 - Etat du personnel	Sans Objet
C2 - Liste des organismes dans lesquels a été pris un engagement financier (4)	Sans Objet
C3.1 - Liste des organismes de regroupement auxquels adhère la commune ou l'établissement	Sans Objet
C3.2 - Liste des établissements publics créés	Sans Objet
C3.3 - Liste des services individualisés dans un budget annexe	Sans Objet
C3.4 - Liste des services assujettis à la TVA et non érigés en budget annexe	Sans Objet

D - Décision en matière de taux de contributions directes - Arrêté et signatures

D1 - Décision en matière de taux de contributions directes	Sans Objet
D2 - Arrêté et signatures	23

(1) Cette présentation est obligatoire pour les communes de 3 500 habitants et plus (art. L. 2312-3 du CGCT), les groupements comprenant au moins une commune de 3 500 habitants et plus (art. R. 5211-14 du CGCT) et leurs établissements publics. Elle n'a cependant pas à être produite par les services et activité unique érigés en établissement public ou budget annexe. Les autres communes et établissements peuvent les présenter de manière facultative.

(2) Cet état ne peut être produit que par les communes dont la population est inférieure à 500 habitants et qui gèrent les services de distribution de l'eau potable et d'assainissement sous forme de régie simple sans budget annexe (art. L. 2221-11 du CGCT).

(3) Cet état est obligatoirement produit par les communes et groupements de communes de 10 000 habitants et plus ayant institué la TEOM et assurant au moins la collecte des déchets ménagers (art. L. 2313-1 du CGCT).

(4) Ces états ne sont obligatoires que pour les communes de 3 500 habitants et plus (art. L. 2313-1 du CGCT), les groupements comprenant au moins une commune de 3 500 habitants et plus (art. L. 5211-36 du CGCT, art. L. 5711-1 du CGCT) et leurs établissements publics.

(5) Si la commune ou l'établissement décide d'attribuer des subventions dans le cadre du budget dans les conditions décrites à l'article L. 2311-7 du CGCT.

(6) Les associations syndicales autorisées doivent utiliser leur état particulier « *Informations générales* » annexé à l'arrêté n° NOR : INTB1237402A, relatif au cadre budgétaire et comptable applicable aux associations syndicales autorisées.

(7) Les associations syndicales autorisées remplissent et joignent uniquement les états qui les concernent au titre de l'exercice et au titre du détail des comptes de bilan.

Préciser, pour chaque annexe, si l'état est sans objet le cas échéant.

Code INSEE	GRAND BELFORT CA BUDGET ANNEXE LOT. SENARMONT	BP 2019
-------------------	--	--------------------

I – INFORMATIONS GENERALES	I
INFORMATIONS STATISTIQUES, FISCALES ET FINANCIERES	A

Informations statistiques	Valeurs
Population totale (colonne h du recensement INSEE) :	
Nombre de résidences secondaires (article R. 2313-1 <i>in fine</i>) :	
Nom de l'EPCI à fiscalité propre auquel la commune adhère :	

Potentiel fiscal et financier (1)		Valeurs par hab. (population DGF)	Moyennes nationales du potentiel financier par habitants de la strate
Fiscal	Financier		

Informations financières – ratios (2)		Valeurs	Moyennes nationales de la strate (3)
1	Dépenses réelles de fonctionnement/population		
2	Produit des impositions directes/population		
3	Recettes réelles de fonctionnement/population		
4	Dépenses d'équipement brut/population		
5	Encours de dette/population		
6	DGF/population		
7	Dépenses de personnel/dépenses réelles de fonctionnement (2)		
8	Dépenses de fonct. et remb. dette en capital/recettes réelles de fonct. (2)		
9	Dépenses d'équipement brut/recettes réelles de fonctionnement (2)		
10	Encours de la dette/recettes réelles de fonctionnement (2)		

Dans l'ensemble des tableaux, les cases grisées ne doivent pas être remplies.

(1) Il s'agit du potentiel fiscal et du potentiel financier définis à l'article L. 2334-4 du code général des collectivités territoriales qui figurent sur la fiche de répartition de la DGF de l'exercice N-1 établie sur la base des informations N-2 (transmise par les services préfectoraux).

(2) Les ratios 1 à 6 sont obligatoires pour les communes de 3 500 habitants et plus et leurs établissements publics administratifs ainsi que pour les EPCI dotés d'une fiscalité propre comprenant au moins une commune de 3 500 habitants et plus.

Les ratios 7 à 10 sont obligatoires pour les communes de 10 000 habitants et plus et leurs établissements publics administratifs ainsi que pour les EPCI dotés d'une fiscalité propre comprenant au moins une commune de 10 000 habitants et plus (cf. articles L. 2313-1, L. 2313-2, R. 2313-1, R. 2313-2 et R. 5211-15 du CGCT). Pour les caisses des écoles, les EPCI non dotés d'une fiscalité propre et les syndicats mixtes associant exclusivement des communes et des EPCI, il conviendra d'appliquer les ratios prévus respectivement par les articles R. 2313-7, R. 5211-15 et R. 5711-3 du CGCT.

(3) Il convient d'indiquer les moyennes de la catégorie de l'organisme en cause (commune, communauté urbaine, communauté d'agglomération, ...) et les sources d'où sont tirées les informations (statistiques de la direction générale des collectivités locales ou de la direction générale de la comptabilité publique). Il s'agit des moyennes de la dernière année connue.

I – INFORMATIONS GENERALES	I
MODALITES DE VOTE DU BUDGET	B

I – L'assemblée délibérante a voté le présent budget par nature :

- au niveau (1) du chapitre pour la section de fonctionnement,
- au niveau (1) du chapitre pour la section d'investissement.
 - avec (2) les chapitres « opérations d'équipement » de l'état III B 3.
 - avec (3) vote formel sur chacun des chapitres.

La liste des articles spécialisés sur lesquels l'ordonnateur ne peut procéder à des virements d'article à article est la suivante :

II – En l'absence de mention au paragraphe I ci-dessus, le budget est réputé voté par chapitre, et, en section d'investissement, sans chapitre de dépense « opération d'équipement ».

III – Les provisions sont (4) semi-budgétaires (pas d'inscriptions en recettes de la section d'investissement) .

IV – La comparaison avec le budget précédent (cf. colonne « Pour mémoire ») s'effectue par rapport à la colonne du budget (5) primitif de l'exercice précédent.

V – Le présent budget a été voté (6) sans reprise des résultats de l'exercice N-1.

(1) A compléter par « du chapitre » ou « de l'article ».

(2) Indiquer « avec » ou « sans » les chapitres opérations d'équipement.

(3) Indiquer « avec » ou « sans » vote formel.

(4) A compléter par un seul des deux choix suivants :

- semi-budgétaires (pas d'inscription en recette de la section d'investissement),
- budgétaires (délibération n° du).

(5) Indiquer « primitif de l'exercice précédent » ou « cumulé de l'exercice précédent ».

(6) A compléter par un seul des trois choix suivants :

- sans reprise des résultats de l'exercice N-1,
- avec reprise des résultats de l'exercice N-1 après le vote du compte administratif N-1,
- avec reprise anticipée des résultats de l'exercice N-1.

II – PRESENTATION GENERALE DU BUDGET	II
VUE D'ENSEMBLE	A1

FONCTIONNEMENT

		DEPENSES DE LA SECTION DE FONCTIONNEMENT	RECETTES DE LA SECTION DE FONCTIONNEMENT
V O T E	CREDITS DE FONCTIONNEMENT VOTES AU TITRE DU PRESENT BUDGET (1)	110 000,00	110 000,00
+		+	+
R E P O R T S	RESTES A REALISER (R.A.R) DE L'EXERCICE PRECEDENT (2)	0,00	0,00
	002 RESULTAT DE FONCTIONNEMENT REPORTE (2)	(si déficit) 0,00	(si excédent) 0,00
=		=	=
TOTAL DE LA SECTION DE FONCTIONNEMENT (3)		110 000,00	110 000,00

INVESTISSEMENT

		DEPENSES DE LA SECTION D'INVESTISSEMENT	RECETTES DE LA SECTION D'INVESTISSEMENT
V O T E	CREDITS D'INVESTISSEMENT (1) VOTES AU TITRE DU PRESENT BUDGET (y compris le compte 1068)	0,00	0,00
+		+	+
R E P O R T S	RESTES A REALISER (R.A.R) DE L'EXERCICE PRECEDENT (2)	0,00	0,00
	001 SOLDE D'EXECUTION DE LA SECTION D'INVESTISSEMENT REPORTE (2)	(si solde négatif) 0,00	(si solde positif) 0,00
=		=	=
TOTAL DE LA SECTION D'INVESTISSEMENT (3)		0,00	0,00

TOTAL

TOTAL DU BUDGET (3)	110 000,00	110 000,00
----------------------------	-------------------	-------------------

(1) Au budget primitif, les crédits votés correspondent aux crédits votés lors de cette étape budgétaire. De même, pour les décisions modificatives et le budget supplémentaire, les crédits votés correspondent aux crédits votés lors de l'étape budgétaire sans sommation avec ceux antérieurement votés lors du même exercice.

(2) A servir uniquement en cas de reprise des résultats de l'exercice précédent, soit après le vote du compte administratif, soit en cas de reprise anticipée des résultats.

Les restes à réaliser de la section de fonctionnement correspondent en dépenses, aux dépenses engagées non mandatées et non rattachées telles qu'elles ressortent de la comptabilité des engagements et en recettes, aux recettes certaines n'ayant pas donné lieu à l'émission d'un titre et non rattachées (R. 2311-11 du CGCT).

Les restes à réaliser de la section d'investissement correspondent en dépenses, aux dépenses engagées non mandatées au 31/12 de l'exercice précédent telles qu'elles ressortent de la comptabilité des engagements et aux recettes certaines n'ayant pas donné lieu à l'émission d'un titre au 31/12 de l'exercice précédent (R. 2311-11 du CGCT).

(3) Total de la section de fonctionnement = RAR + résultat reporté + crédits de fonctionnement votés.

Total de la section d'investissement = RAR + solde d'exécution reporté + crédits d'investissement votés.

Total du budget = Total de la section de fonctionnement + Total de la section d'investissement.

II - PRESENTATION GENERALE DU BUDGET	II
SECTION DE FONCTIONNEMENT – CHAPITRES	A2

DEPENSES DE FONCTIONNEMENT

Chap.	Libellé	Pour mémoire budget précédent (1)	Restes à réaliser N-1 (2)	Propositions nouvelles	VOTE (3)	TOTAL (= RAR + vote)
011	Charges à caractère général	190 463,98	0,00	110 000,00	110 000,00	110 000,00
012	Charges de personnel, frais assimilés	0,00	0,00	0,00	0,00	0,00
014	Atténuations de produits	0,00	0,00	0,00	0,00	0,00
65	Autres charges de gestion courante	0,00	0,00	0,00	0,00	0,00
656	Frais fonctionnement des groupes d'élus	0,00	0,00	0,00	0,00	0,00
Total des dépenses de gestion courante		190 463,98	0,00	110 000,00	110 000,00	110 000,00
66	Charges financières	5 125,00	0,00	0,00	0,00	0,00
67	Charges exceptionnelles	0,00	0,00	0,00	0,00	0,00
68	Dotations provisions semi-budgétaires (4)	0,00		0,00	0,00	0,00
022	Dépenses imprévues	0,00		0,00	0,00	0,00
Total des dépenses réelles de fonctionnement		195 588,98	0,00	110 000,00	110 000,00	110 000,00
023	Virement à la section d'investissement (5)	0,00		0,00	0,00	0,00
042	Opérat° ordre transfert entre sections (5)	232 739,95		0,00	0,00	0,00
043	Opérat° ordre intérieur de la section (5)	5 125,00		0,00	0,00	0,00
Total des dépenses d'ordre de fonctionnement		237 864,95		0,00	0,00	0,00
TOTAL		433 453,93	0,00	110 000,00	110 000,00	110 000,00

+

D 002 RESULTAT REPORTE OU ANTICIPE (2)	0,00
---	-------------

=

TOTAL DES DEPENSES DE FONCTIONNEMENT CUMULEES	110 000,00
--	-------------------

RECETTES DE FONCTIONNEMENT

Chap.	Libellé	Pour mémoire budget précédent (1)	Restes à réaliser N-1 (2)	Propositions nouvelles	VOTE (3)	TOTAL (= RAR + vote)
013	Atténuations de charges	0,00	0,00	0,00	0,00	0,00
70	Produits services, domaine et ventes div	0,00	0,00	0,00	0,00	0,00
73	Impôts et taxes	0,00	0,00	0,00	0,00	0,00
74	Dotations et participations	0,00	0,00	0,00	0,00	0,00
75	Autres produits de gestion courante	0,00	0,00	110 000,00	110 000,00	110 000,00
Total des recettes de gestion courante		0,00	0,00	110 000,00	110 000,00	110 000,00
76	Produits financiers	0,00	0,00	0,00	0,00	0,00
77	Produits exceptionnels	0,00	0,00	0,00	0,00	0,00
78	Reprises provisions semi-budgétaires (4)	0,00		0,00	0,00	0,00
Total des recettes réelles de fonctionnement		0,00	0,00	110 000,00	110 000,00	110 000,00
042	Opérat° ordre transfert entre sections (5)	347 864,95		0,00	0,00	0,00
043	Opérat° ordre intérieur de la section (5)	5 125,00		0,00	0,00	0,00
Total des recettes d'ordre de fonctionnement		352 989,95		0,00	0,00	0,00
TOTAL		352 989,95	0,00	110 000,00	110 000,00	110 000,00

+

R 002 RESULTAT REPORTE OU ANTICIPE (2)	0,00
---	-------------

=

TOTAL DES RECETTES DE FONCTIONNEMENT CUMULEES	110 000,00
--	-------------------

Pour information :

AUTOFINANCEMENT PREVISIONNEL DÉGAGÉ AU PROFIT DE LA SECTION D'INVESTISSEMENT (6)	0,00
---	-------------

Il s'agit, pour un budget voté en équilibre, des ressources propres correspondant à l'excédent des recettes réelles de fonctionnement sur les dépenses réelles de fonctionnement. Il sert à financer le remboursement du capital de la dette et les nouveaux investissements de la commune ou de l'établissement.

- (1) Cf. Modalités de vote I-B.
- (2) Inscrire en cas de reprise des résultats de l'exercice précédent (après vote du compte administratif) ou si reprise anticipée des résultats.
- (3) Le vote de l'organe délibérant porte uniquement sur les propositions nouvelles.
- (4) Si la commune ou l'établissement applique le régime des provisions semi-budgétaires.
- (5) $DF\ 023 = RI\ 021$; $DI\ 040 = RF\ 042$; $RI\ 040 = DF\ 042$; $DI\ 041 = RI\ 041$; $DF\ 043 = RF\ 043$.
- (6) Solde de l'opération $DF\ 023 + DF\ 042 - RF\ 042$ ou solde de l'opération $RI\ 021 + RI\ 040 - DI\ 040$.

II – PRESENTATION GENERALE DU BUDGET	II
SECTION D'INVESTISSEMENT – CHAPITRES	A3

DEPENSES D'INVESTISSEMENT

Chap.	Libellé	Pour mémoire budget précédent (1)	Restes à réaliser N-1 (2)	Propositions nouvelles	VOTE (3)	TOTAL (= RAR + vote)
010	Stocks (5)	0,00	0,00	0,00	0,00	0,00
20	Immobilisations incorporelles (sauf 204)	0,00	0,00	0,00	0,00	0,00
204	Subventions d'équipement versées	0,00	0,00	0,00	0,00	0,00
21	Immobilisations corporelles	0,00	0,00	0,00	0,00	0,00
22	Immobilisations reçues en affectation (6)	0,00	0,00	0,00	0,00	0,00
23	Immobilisations en cours	0,00	0,00	0,00	0,00	0,00
	Total des opérations d'équipement	0,00	0,00	0,00	0,00	0,00
	Total des dépenses d'équipement	0,00	0,00	0,00	0,00	0,00
10	Dotations, fonds divers et réserves	0,00	0,00	0,00	0,00	0,00
13	Subventions d'investissement	0,00	0,00	0,00	0,00	0,00
16	Emprunts et dettes assimilées	500 000,00	0,00	0,00	0,00	0,00
18	Compte de liaison : affectat° (BA,régie) (7)	0,00	0,00	0,00	0,00	0,00
26	Participat° et créances rattachées	0,00	0,00	0,00	0,00	0,00
27	Autres immobilisations financières	0,00	0,00	0,00	0,00	0,00
020	Dépenses imprévues	0,00		0,00	0,00	0,00
	Total des dépenses financières	500 000,00	0,00	0,00	0,00	0,00
45...	Total des opé. pour compte de tiers (8)	0,00	0,00	0,00	0,00	0,00
	Total des dépenses réelles d'investissement	500 000,00	0,00	0,00	0,00	0,00
040	<i>Opérat° ordre transfert entre sections (4)</i>	347 864,95		0,00	0,00	0,00
041	<i>Opérations patrimoniales (4)</i>	0,00		0,00	0,00	0,00
	Total des dépenses d'ordre d'investissement	347 864,95		0,00	0,00	0,00
	TOTAL	847 864,95	0,00	0,00	0,00	0,00

+

D 001 SOLDE D'EXECUTION NEGATIF REPORTE OU ANTICIPE (2)	0,00
--	-------------

=

TOTAL DES DEPENSES D'INVESTISSEMENT CUMULEES	0,00
---	-------------

RECETTES D'INVESTISSEMENT

Chap.	Libellé	Pour mémoire budget précédent (1)	Restes à réaliser N-1 (2)	Propositions nouvelles	VOTE (3)	TOTAL (= RAR + vote)
010	Stocks (5)	0,00	0,00	0,00	0,00	0,00
13	Subventions d'investissement (hors 138)	0,00	0,00	0,00	0,00	0,00
16	Emprunts et dettes assimilées (hors165)	347 864,95	0,00	0,00	0,00	0,00
20	Immobilisations incorporelles (sauf 204)	0,00	0,00	0,00	0,00	0,00
204	Subventions d'équipement versées	0,00	0,00	0,00	0,00	0,00
21	Immobilisations corporelles	0,00	0,00	0,00	0,00	0,00
22	Immobilisations reçues en affectation (6)	0,00	0,00	0,00	0,00	0,00
23	Immobilisations en cours	0,00	0,00	0,00	0,00	0,00
	Total des recettes d'équipement	347 864,95	0,00	0,00	0,00	0,00
10	Dotations, fonds divers et réserves (hors 1068)	0,00	0,00	0,00	0,00	0,00
1068	Excédents de fonctionnement capitalisés (9)	0,00	0,00	0,00	0,00	0,00
138	Autres subvent° invest. non transf.	0,00	0,00	0,00	0,00	0,00
165	Dépôts et cautionnements reçus	0,00	0,00	0,00	0,00	0,00
18	Compte de liaison : affectat° (BA,régie) (7)	0,00	0,00	0,00	0,00	0,00
26	Participat° et créances rattachées	0,00	0,00	0,00	0,00	0,00
27	Autres immobilisations financières	0,00	0,00	0,00	0,00	0,00
024	Produits des cessions d'immobilisations	0,00	0,00	0,00	0,00	0,00
	Total des recettes financières	0,00	0,00	0,00	0,00	0,00
45...	Total des opé. pour le compte de tiers (8)	0,00	0,00	0,00	0,00	0,00
	Total des recettes réelles d'investissement	347 864,95	0,00	0,00	0,00	0,00

GRAND BELFORT CA - BUDGET ANNEXE LOT. SENARMONT - BP - 2019

Chap.	Libellé	Pour mémoire budget précédent (1)	Restes à réaliser N-1 (2)	Propositions nouvelles	VOTE (3)	TOTAL (= RAR + vote)
021	Virement de la sect° de fonctionnement (4)	0,00		0,00	0,00	0,00
040	Opérat° ordre transfert entre sections (4)	232 739,95		0,00	0,00	0,00
041	Opérations patrimoniales (4)	0,00		0,00	0,00	0,00
Total des recettes d'ordre d'investissement		232 739,95		0,00	0,00	0,00
TOTAL		580 604,90	0,00	0,00	0,00	0,00

+

R 001 SOLDE D'EXECUTION POSITIF REPORTE OU ANTICIPE (2)	0,00
--	-------------

=

TOTAL DES RECETTES D'INVESTISSEMENT CUMULEES	0,00
---	-------------

Pour information :

Il s'agit, pour un budget voté en équilibre, des ressources propres correspondant à l'excédent des recettes réelles de fonctionnement sur les dépenses réelles de fonctionnement. Il sert à financer le remboursement du capital de la dette et les nouveaux investissements de la commune ou de l'établissement.

AUTOFINANCEMENT PREVISIONNEL DÉGAGÉ PAR LA SECTION DE FONCTIONNEMENT (10)	0,00
--	-------------

(1) Cf. Modalités de vote I-B.

(2) Inscrire en cas de reprise des résultats de l'exercice précédent (après vote du compte administratif) ou si reprise anticipée des résultats.

(3) Le vote de l'organe délibérant porte uniquement sur les propositions nouvelles.

(4) *DF 023 = RI 021 ; DI 040 = RF 042 ; RI 040 = DF 042 ; DI 041 = RI 041 ; DF 043 = RF 043.*

(5) A servir uniquement dans le cadre d'un suivi des stocks selon la méthode de l'inventaire permanent simplifié autorisée pour les seules opérations d'aménagements (lotissement, ZAC...) par ailleurs retracées dans le cadre de budgets annexes.

(6) En dépenses, le chapitre 22 retrace les travaux d'investissement réalisés sur les biens reçus en affectation. En recette, il retrace, le cas échéant, l'annulation de tels travaux effectués sur un exercice antérieur.

(7) A servir uniquement lorsque la commune ou l'établissement effectue une dotation initiale en espèces au profit d'un service public non personnalisé qu'elle ou qu'il crée.

(8) Seul le total des opérations pour compte de tiers figure sur cet état (voir le détail Annexe IV A9).

(9) Le compte 1068 n'est pas un chapitre mais un article du chapitre 10.

(10) Solde de l'opération *DF 023 + DF 042 - RF 042* ou solde de l'opération *RI 021 + RI 040 - DI 040*.

II – PRESENTATION GENERALE DU BUDGET	II
BALANCE GENERALE DU BUDGET	B1

1 – DEPENSES (du présent budget + restes à réaliser)

	FONCTIONNEMENT	Opérations réelles (1)	Opérations d'ordre (2)	TOTAL
011	Charges à caractère général	110 000,00		110 000,00
012	Charges de personnel, frais assimilés	0,00		0,00
014	Atténuations de produits	0,00		0,00
60	<i>Achats et variation des stocks (3)</i>		0,00	0,00
65	Autres charges de gestion courante	0,00		0,00
656	Frais fonctionnement des groupes d'élus (4)	0,00		0,00
66	Charges financières	0,00	0,00	0,00
67	Charges exceptionnelles	0,00	0,00	0,00
68	Dot. aux amortissements et provisions	0,00	0,00	0,00
71	<i>Production stockée (ou déstockage) (3)</i>		0,00	0,00
022	Dépenses imprévues	0,00		0,00
023	<i>Virement à la section d'investissement</i>		0,00	0,00
Dépenses de fonctionnement – Total		110 000,00	0,00	110 000,00

+

D 002 RESULTAT REPORTE OU ANTICIPE	0,00
---	-------------

=

TOTAL DES DEPENSES DE FONCTIONNEMENT CUMULEES	110 000,00
--	-------------------

	INVESTISSEMENT	Opérations réelles (1)	Opérations d'ordre (2)	TOTAL
10	Dotations, fonds divers et réserves	0,00	0,00	0,00
13	Subventions d'investissement	0,00	0,00	0,00
15	<i>Provisions pour risques et charges (5)</i>		0,00	0,00
16	Emprunts et dettes assimilées (sauf 1688 non budgétaire)	0,00	0,00	0,00
18	Compte de liaison : affectat° (BA,régie)	(8) 0,00		0,00
	Total des opérations d'équipement	0,00		0,00
198	<i>Neutral. amort. subv. équip. versées</i>		0,00	0,00
20	Immobilisations incorporelles(sauf 204) (6)	0,00	0,00	0,00
204	Subventions d'équipement versées	0,00	0,00	0,00
21	Immobilisations corporelles (6)	0,00	0,00	0,00
22	Immobilisations reçues en affectation (6)	(9) 0,00	0,00	0,00
23	Immobilisations en cours (6)	0,00	0,00	0,00
26	Participations et créances rattachées	0,00	0,00	0,00
27	Autres immobilisations financières	0,00	0,00	0,00
28	<i>Amortissement des immobilisations (reprises)</i>		0,00	0,00
29	<i>Prov. pour dépréciat° immobilisations (5)</i>		0,00	0,00
39	<i>Prov. dépréciat° des stocks et en-cours (5)</i>		0,00	0,00
45...	Total des opérations pour compte de tiers (7)	0,00	0,00	0,00
481	<i>Charges à rép. sur plusieurs exercices</i>		0,00	0,00
49	<i>Prov. dépréc. comptes de tiers (5)</i>		0,00	0,00
59	<i>Prov. dépréc. comptes financiers (5)</i>		0,00	0,00
3...	Stocks	0,00	0,00	0,00
020	Dépenses imprévues	0,00		0,00
Dépenses d'investissement – Total		0,00	0,00	0,00

+

D 001 SOLDE D'EXECUTION NEGATIF REPORTE OU ANTICIPE	0,00
--	-------------

=

TOTAL DES DEPENSES D'INVESTISSEMENT CUMULEES	0,00
---	-------------

- (1) Y compris les opérations relatives au rattachement des charges et des produits et les opérations d'ordre semi-budgétaires.
- (2) Voir liste des opérations d'ordre.
- (3) Permet de retracer des opérations particulières telles que les opérations de stocks liées à la tenue d'un inventaire permanent simplifié.
- (4) Communes, communautés d'agglomération et communautés urbaines de plus de 100 000 habitants.
- (5) Si la commune ou l'établissement applique le régime des provisions budgétaires.
- (6) Hors chapitres « opérations d'équipement ».
- (7) Seul le total des opérations pour compte de tiers figure sur cet état (voir le détail Annexe IV A9).
- (8) A servir uniquement lorsque la commune ou l'établissement effectue une dotation initiale en espèces au profit d'un service public non personnalisé qu'elle ou qu'il crée.
- (9) En dépenses, le chapitre 22 retrace les travaux d'investissement réalisés sur les biens reçus en affectation. En recette, il retrace, le cas échéant, l'annulation de tels travaux effectués sur un exercice antérieur.

II – PRESENTATION GENERALE DU BUDGET	II
BALANCE GENERALE DU BUDGET	B2

2 – RECETTES (du présent budget + restes à réaliser)

	FONCTIONNEMENT	Opérations réelles (1)	Opérations d'ordre (2)	TOTAL
013	Atténuations de charges	0,00		0,00
60	<i>Achats et variation des stocks (3)</i>		0,00	0,00
70	Produits services, domaine et ventes div	0,00		0,00
71	<i>Production stockée (ou déstockage)</i>		0,00	0,00
72	<i>Production immobilisée</i>		0,00	0,00
73	Impôts et taxes	0,00		0,00
74	Dotations et participations	0,00		0,00
75	Autres produits de gestion courante	110 000,00	0,00	110 000,00
76	Produits financiers	0,00	0,00	0,00
77	Produits exceptionnels	0,00	0,00	0,00
78	Reprise sur amortissements et provisions	0,00	0,00	0,00
79	<i>Transferts de charges</i>		0,00	0,00
Recettes de fonctionnement – Total		110 000,00	0,00	110 000,00

+

R 002 RESULTAT REPORTE OU ANTICIPE	0,00
---	-------------

=

TOTAL DES RECETTES DE FONCTIONNEMENT CUMULEES	110 000,00
--	-------------------

	INVESTISSEMENT	Opérations réelles (1)	Opérations d'ordre (2)	TOTAL
10	Dotations, fonds divers et réserves (sauf 1068)	0,00	0,00	0,00
13	Subventions d'investissement	0,00	0,00	0,00
15	<i>Provisions pour risques et charges (4)</i>		0,00	0,00
16	Emprunts et dettes assimilées (sauf 1688 non budgétaires)	0,00	0,00	0,00
18	Compte de liaison : affectat° (BA,régie)	(6) 0,00		0,00
20	Immobilisations incorporelles (sauf 204)	0,00	0,00	0,00
204	Subventions d'équipement versées	0,00	0,00	0,00
21	Immobilisations corporelles	0,00	0,00	0,00
22	Immobilisations reçues en affectation	(7) 0,00	0,00	0,00
23	Immobilisations en cours	0,00	0,00	0,00
26	Participations et créances rattachées	0,00	0,00	0,00
27	Autres immobilisations financières	0,00	0,00	0,00
28	<i>Amortissement des immobilisations</i>		0,00	0,00
29	<i>Prov. pour dépréciat° immobilisations (4)</i>		0,00	0,00
39	<i>Prov. dépréciat° des stocks et en-cours (4)</i>		0,00	0,00
45...	Opérations pour compte de tiers (5)	0,00	0,00	0,00
481	<i>Charges à rép. sur plusieurs exercices</i>		0,00	0,00
49	<i>Prov. dépréc. comptes de tiers (4)</i>		0,00	0,00
59	<i>Prov. dépréc. comptes financiers (4)</i>		0,00	0,00
3...	Stocks	0,00	0,00	0,00
021	<i>Virement de la sect° de fonctionnement</i>		0,00	0,00
024	Produits des cessions d'immobilisations	0,00		0,00
Recettes d'investissement – Total		0,00	0,00	0,00

+

R 001 SOLDE D'EXECUTION POSITIF REPORTE OU ANTICIPE	0,00
--	-------------

+

AFFECTATION AU COMPTE 1068	0,00
-----------------------------------	-------------

=

TOTAL DES RECETTES D'INVESTISSEMENT CUMULEES	0,00
---	-------------

- (1) Y compris les opérations relatives au rattachement des charges et des produits et les opérations d'ordre semi-budgétaires.
- (2) Voir liste des opérations d'ordre.
- (3) Permet de retracer des opérations particulières telles que les opérations de stocks liées à la tenue d'un inventaire permanent simplifié.
- (4) Si la commune ou l'établissement applique le régime des provisions budgétaires.
- (5) Seul le total des opérations pour compte de tiers figure sur cet état (voir le détail Annexe IV A9).
- (6) A servir uniquement lorsque la commune ou l'établissement effectue une dotation initiale en espèces au profit d'un service public non personnalisé qu'elle ou qu'il crée.
- (7) En dépenses, le chapitre 22 retrace les travaux d'investissement réalisés sur les biens reçus en affectation. En recette, il retrace, le cas échéant, l'annulation de tels travaux effectués sur un exercice antérieur.

III – VOTE DU BUDGET	III
SECTION DE FONCTIONNEMENT – DETAIL DES DEPENSES	A1

Chap / art (1)	Libellé (1)	Pour mémoire budget précédent (2)	Propositions nouvelles (3)	Vote (4)
011	Charges à caractère général	190 463,98	110 000,00	110 000,00
605	Achats matériel, équipements et travaux	190 463,98	110 000,00	110 000,00
012	Charges de personnel, frais assimilés	0,00	0,00	0,00
014	Atténuations de produits	0,00	0,00	0,00
65	Autres charges de gestion courante	0,00	0,00	0,00
656	Frais fonctionnement des groupes d'élus	0,00	0,00	0,00
TOTAL = DEPENSES DE GESTION DES SERVICES (a) = (011 + 012 + 014 + 65 + 656)		190 463,98	110 000,00	110 000,00
66	Charges financières (b)	5 125,00	0,00	0,00
66111	Intérêts réglés à l'échéance	5 125,00	0,00	0,00
67	Charges exceptionnelles (c)	0,00	0,00	0,00
68	Dotations provisions semi-budgétaires (d) (6)	0,00	0,00	0,00
022	Dépenses imprévues (e)	0,00	0,00	0,00
TOTAL DES DEPENSES REELLES = a + b + c + d + e		195 588,98	110 000,00	110 000,00
023	<i>Virement à la section d'investissement</i>	0,00	0,00	0,00
042	Opérat° ordre transfert entre sections (7) (8) (9)	232 739,95	0,00	0,00
71355	<i>Variat° stocks terrains aménagés</i>	232 739,95	0,00	0,00
TOTAL DES PRELEVEMENTS AU PROFIT DE LA SECTION D'INVESTISSEMENT		232 739,95	0,00	0,00
043	Opérat° ordre intérieur de la section (10)	5 125,00	0,00	0,00
608	<i>Frais accessoires sur terrains en cours</i>	5 125,00	0,00	0,00
TOTAL DES DEPENSES D'ORDRE		237 864,95	0,00	0,00
TOTAL DES DEPENSES DE FONCTIONNEMENT DE L'EXERCICE (= Total des opérations réelles et d'ordre)		433 453,93	110 000,00	110 000,00

+

RESTES A REALISER N-1 (11)	0,00
-----------------------------------	-------------

+

D 002 RESULTAT REPORTE OU ANTICIPE (11)	0,00
--	-------------

=

TOTAL DES DEPENSES DE FONCTIONNEMENT CUMULEES	110 000,00
--	-------------------

Détail du calcul des ICNE au compte 66112 (5)

Montant des ICNE de l'exercice	0,00
Montant des ICNE de l'exercice N-1	0,00
= Différence ICNE N – ICNE N-1	0,00

(1) Détailler les chapitres budgétaires par article conformément au plan de comptes appliqué par la commune ou l'établissement.

(2) Cf. Modalités de vote I-B.

(3) Hors restes à réaliser.

(4) Le vote de l'organe délibérant porte uniquement sur les propositions nouvelles.

(5) Si le mandatement des ICNE de l'exercice est inférieur au montant de l'exercice N-1, le montant du compte 66112 sera négatif.

(6) Si la commune ou l'établissement applique le régime des provisions semi-budgétaires.

(7) Cf. définitions du chapitre des opérations d'ordre, *DF 042 = RI 040*.

(8) Aucune prévision budgétaire ne doit figurer aux articles 675 et 676 (cf. chapitre 024 « produit des cessions d'immobilisation »).

(9) Le compte 6815 peut figurer dans le détail du chapitre 042 si la commune ou l'établissement applique le régime des provisions budgétaires.

(10) Chapitre destiné à retracer les opérations particulières telles que les opérations de stocks ou liées à la tenue d'un inventaire permanent simplifié.

(11) Inscrive en cas de reprise des résultats de l'exercice précédent (après vote du compte administratif ou si reprise anticipée des résultats).

III – VOTE DU BUDGET	III
SECTION DE FONCTIONNEMENT – DETAIL DES RECETTES	A2

Chap / art(1)	Libellé (1)	Pour mémoire budget précédent (2)	Propositions nouvelles (3)	Vote (4)
013	Atténuations de charges	0,00	0,00	0,00
70	Produits services, domaine et ventes div	0,00	0,00	0,00
73	Impôts et taxes	0,00	0,00	0,00
74	Dotations et participations	0,00	0,00	0,00
75	Autres produits de gestion courante	0,00	110 000,00	110 000,00
7588	Autres produits div. de gestion courante	0,00	110 000,00	110 000,00
TOTAL = RECETTES DE GESTION DES SERVICES (a) = 70 + 73 + 74 + 75 + 013		0,00	110 000,00	110 000,00
76	Produits financiers (b)	0,00	0,00	0,00
77	Produits exceptionnels (c)	0,00	0,00	0,00
78	Reprises provisions semi-budgétaires (d) (5)	0,00	0,00	0,00
TOTAL DES RECETTES REELLES = a+b+c+d		0,00	110 000,00	110 000,00
042	Opérat° ordre transfert entre sections (6) (7) (8)	347 864,95	0,00	0,00
71355	Variat° stocks terrains aménagés	347 864,95	0,00	0,00
043	Opérat° ordre intérieur de la section (9)	5 125,00	0,00	0,00
796	Transferts charges financières	5 125,00	0,00	0,00
TOTAL DES RECETTES D'ORDRE		352 989,95	0,00	0,00
TOTAL DES RECETTES DE FONCTIONNEMENT DE L'EXERCICE (= Total des opérations réelles et d'ordre)		352 989,95	110 000,00	110 000,00

+

RESTES A REALISER N-1 (10)	0,00
-----------------------------------	-------------

+

R 002 RESULTAT REPORTE OU ANTICIPE (10)	0,00
--	-------------

=

TOTAL DES RECETTES DE FONCTIONNEMENT CUMULEES	110 000,00
--	-------------------

Détail du calcul des ICNE au compte 7622

Montant des ICNE de l'exercice	0,00
Montant des ICNE de l'exercice N-1	0,00
= Différence ICNE N – ICNE N-1	0,00

(1) Détailler les chapitres budgétaires par article conformément au plan de comptes appliqué par la commune ou l'établissement.

(2) Cf. Modalités de vote I-B.

(3) Hors restes à réaliser.

(4) Le vote de l'assemblée porte uniquement sur les propositions nouvelles.

(5) Si la commune ou l'établissement applique le régime des provisions semi-budgétaires.

(6) Cf. définitions du chapitre des opérations d'ordre, *RF 042 = DI 040*.

(7) Aucune prévision budgétaire ne doit figurer aux articles 775 et 776 (cf. chapitre 024 « produit des cessions d'immobilisation »).

(8) Le compte 7815 peut figurer dans le détail du chapitre 042 si la commune ou l'établissement applique le régime des provisions budgétaires.

(9) Chapitre destiné à retracer les opérations particulières telles que les opérations de stocks ou liées à la tenue d'un inventaire permanent simplifié.

(10) Inscrive en cas de reprise des résultats de l'exercice précédent (après vote du compte administratif ou si reprise anticipée des résultats).

III – VOTE DU BUDGET	III
SECTION D'INVESTISSEMENT – DETAIL DES DEPENSES	B1

Chap / art (1)	Libellé (1)	Pour mémoire budget précédent (2)	Propositions nouvelles (3)	Vote (4)
010	Stocks	0,00	0,00	0,00
20	Immobilisations incorporelles (sauf opérations et 204)	0,00	0,00	0,00
204	Subventions d'équipement versées (hors opérations)	0,00	0,00	0,00
21	Immobilisations corporelles (hors opérations)	0,00	0,00	0,00
22	Immobilisations reçues en affectation (hors opérations)	0,00	0,00	0,00
23	Immobilisations en cours (hors opérations)	0,00	0,00	0,00
Total des dépenses d'équipement		0,00	0,00	0,00
10	Dotations, fonds divers et réserves	0,00	0,00	0,00
13	Subventions d'investissement	0,00	0,00	0,00
16	Emprunts et dettes assimilées	500 000,00	0,00	0,00
1641	Emprunts en euros	500 000,00	0,00	0,00
18	Compte de liaison : affectat° (BA,régie)	0,00	0,00	0,00
26	Participat° et créances rattachées	0,00	0,00	0,00
27	Autres immobilisations financières	0,00	0,00	0,00
020	Dépenses imprévues	0,00	0,00	0,00
Total des dépenses financières		500 000,00	0,00	0,00
Total des dépenses d'opérations pour compte de tiers		0,00	0,00	0,00
TOTAL DEPENSES REELLES		500 000,00	0,00	0,00
040	Opérat° ordre transfert entre sections (7)	347 864,95	0,00	0,00
	Reprises sur autofinancement antérieur (8)	0,00	0,00	0,00
	Charges transférées (9)	347 864,95	0,00	0,00
3555	Terrains aménagés	347 864,95	0,00	0,00
041	Opérations patrimoniales (10)	0,00	0,00	0,00
TOTAL DEPENSES D'ORDRE		347 864,95	0,00	0,00
TOTAL DES DEPENSES D'INVESTISSEMENT DE L'EXERCICE (= Total des dépenses réelles et d'ordre)		847 864,95	0,00	0,00

+

RESTES A REALISER N-1 (11)	0,00
-----------------------------------	-------------

+

D 001 SOLDE D'EXECUTION NEGATIF REPORTE OU ANTICIPE (11)	0,00
---	-------------

=

TOTAL DES DEPENSES D'INVESTISSEMENT CUMULEES	0,00
---	-------------

(1) Détailler les chapitres budgétaires par article conformément au plan de comptes appliqué par la commune ou l'établissement.

(2) Cf. Modalités de vote, I-B.

(3) Hors restes à réaliser.

(4) Le vote de l'organe délibérant porte uniquement sur les propositions nouvelles.

(5) Voir état III B 3 pour le détail des opérations d'équipement.

(6) Voir annexe IV A 9 pour le détail des opérations pour compte de tiers.

(7) Cf. définitions du chapitre des opérations d'ordre, *DI 040 = RF 042*.

(8) Les comptes 15, 29, 39, 49 et 59 peuvent figurer dans le détail du chapitre 040 si la commune ou l'établissement applique le régime des provisions budgétaires.

(9) Aucune prévision budgétaire ne doit figurer à l'article 192 (cf. chapitre 024 « produit des cessions d'immobilisation »).

(10) Cf. définitions du chapitre des opérations d'ordre, *DI 041 = RI 041*.

(11) Inscrire en cas de reprise des résultats de l'exercice précédent (après vote du compte administratif ou si reprise anticipée des résultats).

III – VOTE DU BUDGET	III
SECTION D'INVESTISSEMENT – DETAIL DES RECETTES	B2

Chap / art (1)	Libellé (1)	Pour mémoire budget précédent (2)	Propositions nouvelles (3)	Vote (4)
010	Stocks	0,00	0,00	0,00
13	Subventions d'investissement (hors 138)	0,00	0,00	0,00
16	Emprunts et dettes assimilées (hors 165)	347 864,95	0,00	0,00
168751	Dettes - GFP de rattachement	347 864,95	0,00	0,00
20	Immobilisations incorporelles (sauf 204)	0,00	0,00	0,00
204	Subventions d'équipement versées	0,00	0,00	0,00
21	Immobilisations corporelles	0,00	0,00	0,00
22	Immobilisations reçues en affectation	0,00	0,00	0,00
23	Immobilisations en cours	0,00	0,00	0,00
Total des recettes d'équipement		347 864,95	0,00	0,00
10	Dotations, fonds divers et réserves	0,00	0,00	0,00
138	Autres subvent° invest. non transf.	0,00	0,00	0,00
165	Dépôts et cautionnements reçus	0,00	0,00	0,00
18	Compte de liaison : affectat° (BA,régie)	0,00	0,00	0,00
26	Participat° et créances rattachées	0,00	0,00	0,00
27	Autres immobilisations financières	0,00	0,00	0,00
024	Produits des cessions d'immobilisations	0,00	0,00	0,00
Total des recettes financières		0,00	0,00	0,00
Total des recettes d'opérations pour compte de tiers		0,00	0,00	0,00
TOTAL RECETTES REELLES		347 864,95	0,00	0,00
021	Virement de la sect° de fonctionnement	0,00	0,00	0,00
040	Opérat° ordre transfert entre sections (6) (7) (8)	232 739,95	0,00	0,00
3555	Terrains aménagés	232 739,95	0,00	0,00
TOTAL DES PRELEVEMENTS PROVENANT DE LA SECTION DE FONCTIONNEMENT		232 739,95	0,00	0,00
041	Opérations patrimoniales (9)	0,00	0,00	0,00
TOTAL RECETTES D'ORDRE		232 739,95	0,00	0,00
TOTAL DES RECETTES D'INVESTISSEMENT DE L'EXERCICE (= Total des recettes réelles et d'ordre)		580 604,90	0,00	0,00

+	
RESTES A REALISER N-1 (10)	0,00
+	
R 001 SOLDE D'EXECUTION POSITIF REPORTE OU ANTICIPE (10)	0,00
=	
TOTAL DES RECETTES D'INVESTISSEMENT CUMULEES	0,00

(1) Détailler les chapitres budgétaires par article conformément au plan de comptes appliqué par la commune ou l'établissement.

(2) Cf. Modalités de vote, I-B.

(3) Hors restes à réaliser.

(4) Le vote de l'organe délibérant porte uniquement sur les propositions nouvelles.

(5) Voir annexe IV-A9 pour le détail des opérations pour compte de tiers.

(6) Cf. définitions du chapitre des opérations d'ordre, RI 040 = DF 042.

(7) Aucune prévision budgétaire ne doit figurer à l'article 192 (cf. chapitre 024 « produit des cessions d'immobilisations »).

(8) Les comptes 15, 29, 39, 49 et 59 peuvent figurer dans le détail du chapitre 040 si la commune ou l'établissement applique le régime des provisions budgétaires.

(9) Cf. définitions du chapitre des opérations d'ordre, DI 041 = RI 041.

(10) Inscrire en cas de reprise des résultats de l'exercice précédent (après vote du compte administratif ou si reprise anticipée des résultats).

III – VOTE DU BUDGET	III
DETAIL DES CHAPITRES D'OPERATION D'EQUIPEMENT	B3

Cet état ne contient pas d'information.

IV – ANNEXES	IV
ELEMENTS DU BILAN METHODES UTILISEES POUR LES AMORTISSEMENTS	A3

A3 – AMORTISSEMENTS – METHODES UTILISEES

CHOIX DE L'ASSEMBLEE DELIBERANTE	Délibération du
Biens de faible valeur Seuil unitaire en deçà duquel les immobilisations de peu de valeur s'amortissent sur un an (article R. 2321-1 du CGCT) : 1000 €	31 Janvier 2019

Procédure d'amortissement (linéaire, dégressif, variable)	Catégories de biens amortis	Durée (en années)	
L	Logiciels	5	31/01/2019
L	Véhicules légers	7	31/01/2019
L	Fourgons, camionnettes	8	31/01/2019
L	Camions et véhicules industriels	10	31/01/2019
L	Mobiliers	15	31/01/2019
L	Matériels de bureau et Matériels informatiques	5	31/01/2019
L	Autres installations, matériel et outillage technique	10	31/01/2019
L	Autres immobilisations corporelles	5	31/01/2019
L	Bâtiments productifs de revenus	30	31/01/2019
L	Biens de faible valeur < 1000 euros	1	31/01/2019
L	Matériels outillages d'incendie	10	31/01/2019
L	Réseaux cablés	15	31/01/2019
L	Frais d'études non suivies de réalisation	5	31/01/2019
L	Subventions d'équipement versées pour des biens mobiliers, du matériel ou des études	5	31/01/2019
L	Subventions d'équipement versées pour des biens immobiliers ou des installations	15	31/01/2019
L	Subventions d'équipement versées pour des projets d'infrastructures d'intérêt national	30	31/01/2019

IV – ANNEXES	IV
ELEMENTS DU BILAN EQUILIBRE DES OPERATIONS FINANCIERES – DEPENSES	A6.1

DEPENSES A COUVRIR PAR DES RESSOURCES PROPRES

Art. (1)	Libellé (1)	Propositions nouvelles	Vote (2)
DEPENSES TOTALES A COUVRIR PAR DES RESSOURCES PROPRES =A + B		0,00	I 0,00
16 Emprunts et dettes assimilées (A)		0,00	0,00
1631	Emprunts obligataires	0,00	0,00
1641	Emprunts en euros	0,00	0,00
1643	Emprunts en devises	0,00	0,00
16441	Opérat° afférentes à l'emprunt	0,00	0,00
1671	Avances consolidées du Trésor	0,00	0,00
1672	Emprunts sur comptes spéciaux du Trésor	0,00	0,00
1678	Autres emprunts et dettes	0,00	0,00
1681	Autres emprunts	0,00	0,00
1682	Bons à moyen terme négociables	0,00	0,00
1687	Autres dettes	0,00	0,00
Dépenses et transferts à déduire des ressources propres (B)		0,00	0,00
10...	<i>Reprise de dotations, fonds divers et réserves</i>		
10...	Reversement de dotations, fonds divers et réserves		
139	<i>Subv. invest. transférées cpte résultat</i>	0,00	0,00
020	Dépenses imprévues	0,00	0,00

	Op. de l'exercice I	Restes à réaliser en dépenses de l'exercice précédent (3) (4)	Solde d'exécution D001 (3) (4)	TOTAL II
Dépenses à couvrir par des ressources propres	0,00	0,00	0,00	0,00

- (1) Détailler les chapitres budgétaires par article conformément au plan de comptes.
 (2) Crédits de l'exercice votés lors de la séance.
 (3) Inscire uniquement si le compte administratif est voté ou en cas de reprise anticipée des résultats de l'exercice précédent.
 (4) Indiquer le montant correspondant figurant en II - Présentation générale du budget – vue d'ensemble.

IV – ANNEXES	IV
ELEMENTS DU BILAN EQUILIBRE DES OPERATIONS FINANCIERES – RECETTES	A6.2

RESSOURCES PROPRES

Art. (1)	Libellé (1)	Propositions nouvelles	Vote (2)
RECETTES (RESSOURCES PROPRES) = a + b		0,00	III 0,00
Ressources propres externes de l'année (a)		0,00	0,00
10222	FCTVA	0,00	0,00
10223	TLE	0,00	0,00
10226	Taxe d'aménagement	0,00	0,00
10228	Autres fonds	0,00	0,00
13146	Attributions de compensation d'investissement	0,00	0,00
13156	Attributions de compensation d'investissement	0,00	0,00
13246	Attributions de compensation d'investissement	0,00	0,00
13256	Attributions de compensation d'investissement	0,00	0,00
138	Autres subvent° invest. non transf.	0,00	0,00
26...	Participations et créances rattachées		
27...	Autres immobilisations financières		
Ressources propres internes de l'année (b) (3)		0,00	0,00
15...	<i>Provisions pour risques et charges</i>		
169	<i>Primes de remboursement des obligations</i>	0,00	0,00
26...	<i>Participations et créances rattachées</i>		
27...	<i>Autres immobilisations financières</i>		
28...	<i>Amortissement des immobilisations</i>		
29...	<i>Prov. pour dépréciat° immobilisations</i>		
39...	<i>Prov. dépréciat° des stocks et en-cours</i>		
481...	<i>Charges à rép. sur plusieurs exercices</i>		
49...	<i>Prov. dépréc. comptes de tiers</i>		
59...	<i>Prov. dépréc. comptes financiers</i>		
024	Produits des cessions d'immobilisations	0,00	0,00
021	Virement de la sect° de fonctionnement	0,00	0,00

	Opérations de l'exercice III	Restes à réaliser en recettes de l'exercice précédent (4) (5)	Solde d'exécution R001 (4) (5)	Affectation R1068 (4)	TOTAL IV
Total ressources propres disponibles	0,00	0,00	0,00	0,00	0,00

	Montant
Dépenses à couvrir par des ressources propres	II 0,00
Ressources propres disponibles	IV 0,00
Solde	V = IV – II (6) 0,00

(1) Les comptes 15, 169, 26, 27, 28, 29, 39, 481, 49 et 59 sont à détailler conformément au plan de comptes.

(2) Crédits de l'exercice votés lors de la séance.

(3) Les comptes 15, 29, 39, 49 et 59 sont présentés uniquement si la commune ou l'établissement applique le régime des provisions budgétaires.

(4) Inscrire uniquement si le compte administratif est voté ou en cas de reprise anticipée des résultats de l'exercice précédent.

(5) Indiquer le montant correspondant figurant en II - Présentation générale du budget – vue d'ensemble.

(6) Indiquer le signe algébrique.

IV – ANNEXES	IV
ARRETE ET SIGNATURES	D2

Nombre de membres en exercice : 0

Nombre de membres présents : 0

Nombre de suffrages exprimés : 0

VOTES :

Pour : 0

Contre : 0

Abstentions : 0

Date de convocation :

Présenté par (1),

A , le

,

Délibéré par l'assemblée (2), réunie en session

A , le

Les membres de l'assemblée délibérante (2),

Certifié exécutoire par (1), compte tenu de la transmission en préfecture, le , et de la publication le

A , le

(1) Indiquer le maire ou le président de l'organisme.

(2) L'assemblée délibérante étant : .

REPUBLIQUE FRANÇAISE

EPCI - GRAND BELFORT CA (1)

AGREGE AU BUDGET PRINCIPAL DE GRAND BELFORT CA (2)

Numéro SIRET : 20006905200062

POSTE COMPTABLE : TRESORERIE BELFORT VILLE

M. 14

Budget primitif

voté par nature

BUDGET : BUDGET ANNEXE LOT. LES ERRUES (3)

ANNEE 2019

(1) Indiquer la nature juridique et le nom de la collectivité ou de l'établissement (commune, CCAS, EPCI, syndicat mixte, etc).

(2) A renseigner uniquement pour les budgets annexes.

(3) Indiquer le budget concerné : budget principal ou libellé du budget annexe.

Sommaire

I - Informations générales (6)

A - Informations statistiques, fiscales et financières	4
B - Modalités de vote du budget	5

II - Présentation générale du budget

A1 - Vue d'ensemble - Sections	6
A2 - Vue d'ensemble - Section de fonctionnement - Chapitres	7
A3 - Vue d'ensemble - Section d'investissement - Chapitres	9
B1 - Balance générale du budget - Dépenses	11
B2 - Balance générale du budget - Recettes	13

III - Vote du budget

A1 - Section de fonctionnement - Détail des dépenses	15
A2 - Section de fonctionnement - Détail des recettes	16
B1 - Section d'investissement - Détail des dépenses	17
B2 - Section d'investissement - Détail des recettes	18
B3 - Opérations d'équipement - Détail des chapitres et articles	19

IV - Annexes (7)

A - Eléments du bilan

A1 - Présentation croisée par fonction (1)	Sans Objet
A1.1 - Présentation croisée par fonction - Détail fonctionnement	Sans Objet
A1.2 - Présentation croisée par fonction - Détail investissement	Sans Objet
A2.1 - Etat de la dette - Détail des crédits de trésorerie	Sans Objet
A2.2 - Etat de la dette - Répartition par nature de dette	20
A2.3 - Etat de la dette - Répartition des emprunts par structure de taux	Sans Objet
A2.4 - Etat de la dette - Typologie de la répartition de l'encours	24
A2.5 - Etat de la dette - Détail des opérations de couverture	Sans Objet
A2.6 - Etat de la dette - Dette pour financer l'emprunt d'un autre organisme	Sans Objet
A2.7 - Etat de la dette - Autres dettes	Sans Objet
A3 - Méthodes utilisées pour les amortissements	25
A4 - Etat des provisions	Sans Objet
A5 - Etalement des provisions	Sans Objet
A6.1 - Equilibre des opérations financières - Dépenses	26
A6.2 - Equilibre des opérations financières - Recettes	27
A7.1.1 - Etats des dépenses et recettes des services d'eau et d'assainissement - Fonctionnement (2)	Sans Objet
A7.1.2 - Etats des dépenses et recettes des services d'eau et d'assainissement - Investissement (2)	Sans Objet
A7.2.1 - Etats de la répartition de la TEOM - Fonctionnement (3)	Sans Objet
A7.2.2 - Etats de la répartition de la TEOM - Investissement (3)	Sans Objet
A8 - Etat des charges transférées	Sans Objet
A9 - Détail des opérations pour le compte de tiers	Sans Objet

B - Engagements hors bilan

B1.1 - Etat des emprunts garantis par la commune ou l'établissement (4)	Sans Objet
B1.2 - Calcul du ratio d'endettement relatif aux garanties d'emprunt	Sans Objet
B1.3 - Etat des contrats de crédit-bail	Sans Objet
B1.4 - Etat des contrats de partenariat public-privé	Sans Objet
B1.5 - Etat des autres engagements donnés	Sans Objet
B1.6 - Etat des engagements reçus	Sans Objet
B1.7 - Subventions versées dans le cadre du vote du budget (5)	Sans Objet
B2.1 - Etat des autorisations de programme et des crédits de paiement afférents	Sans Objet
B2.2 - Etat des autorisations d'engagement et des crédits de paiement afférents	Sans Objet
B3 - Emploi des recettes grevées d'une affectation spéciale	Sans Objet

C - Autres éléments d'informations

C1 - Etat du personnel	Sans Objet
C2 - Liste des organismes dans lesquels a été pris un engagement financier (4)	Sans Objet
C3.1 - Liste des organismes de regroupement auxquels adhère la commune ou l'établissement	Sans Objet
C3.2 - Liste des établissements publics créés	Sans Objet
C3.3 - Liste des services individualisés dans un budget annexe	Sans Objet
C3.4 - Liste des services assujettis à la TVA et non érigés en budget annexe	Sans Objet

D - Décision en matière de taux de contributions directes - Arrêté et signatures

D1 - Décision en matière de taux de contributions directes	Sans Objet
D2 - Arrêté et signatures	28

(1) Cette présentation est obligatoire pour les communes de 3 500 habitants et plus (art. L. 2312-3 du CGCT), les groupements comprenant au moins une commune de 3 500 habitants et plus (art. R. 5211-14 du CGCT) et leurs établissements publics. Elle n'a cependant pas à être produite par les services et activité unique érigés en établissement public ou budget annexe. Les autres communes et établissements peuvent les présenter de manière facultative.

(2) Cet état ne peut être produit que par les communes dont la population est inférieure à 500 habitants et qui gèrent les services de distribution de l'eau potable et d'assainissement sous forme de régie simple sans budget annexe (art. L. 2221-11 du CGCT).

(3) Cet état est obligatoirement produit par les communes et groupements de communes de 10 000 habitants et plus ayant institué la TEOM et assurant au moins la collecte des déchets ménagers (art. L. 2313-1 du CGCT).

(4) Ces états ne sont obligatoires que pour les communes de 3 500 habitants et plus (art. L. 2313-1 du CGCT), les groupements comprenant au moins une commune de 3 500 habitants et plus (art. L. 5211-36 du CGCT, art. L. 5711-1 du CGCT) et leurs établissements publics.

(5) Si la commune ou l'établissement décide d'attribuer des subventions dans le cadre du budget dans les conditions décrites à l'article L. 2311-7 du CGCT.

(6) Les associations syndicales autorisées doivent utiliser leur état particulier « *Informations générales* » annexé à l'arrêté n° NOR : INTB1237402A, relatif au cadre budgétaire et comptable applicable aux associations syndicales autorisées.

(7) Les associations syndicales autorisées remplissent et joignent uniquement les états qui les concernent au titre de l'exercice et au titre du détail des comptes de bilan.

Préciser, pour chaque annexe, si l'état est sans objet le cas échéant.

Code INSEE	GRAND BELFORT CA BUDGET ANNEXE LOT. LES ERRUES	BP 2019
-------------------	---	--------------------

I – INFORMATIONS GENERALES	I
INFORMATIONS STATISTIQUES, FISCALES ET FINANCIERES	A

Informations statistiques	Valeurs
Population totale (colonne h du recensement INSEE) :	
Nombre de résidences secondaires (article R. 2313-1 <i>in fine</i>) :	
Nom de l'EPCI à fiscalité propre auquel la commune adhère :	

Potentiel fiscal et financier (1)		Valeurs par hab. (population DGF)	Moyennes nationales du potentiel financier par habitants de la strate
Fiscal	Financier		

Informations financières – ratios (2)		Valeurs	Moyennes nationales de la strate (3)
1	Dépenses réelles de fonctionnement/population		
2	Produit des impositions directes/population		
3	Recettes réelles de fonctionnement/population		
4	Dépenses d'équipement brut/population		
5	Encours de dette/population		
6	DGF/population		
7	Dépenses de personnel/dépenses réelles de fonctionnement (2)		
8	Dépenses de fonct. et remb. dette en capital/recettes réelles de fonct. (2)		
9	Dépenses d'équipement brut/recettes réelles de fonctionnement (2)		
10	Encours de la dette/recettes réelles de fonctionnement (2)		

Dans l'ensemble des tableaux, les cases grisées ne doivent pas être remplies.

(1) Il s'agit du potentiel fiscal et du potentiel financier définis à l'article L. 2334-4 du code général des collectivités territoriales qui figurent sur la fiche de répartition de la DGF de l'exercice N-1 établie sur la base des informations N-2 (transmise par les services préfectoraux).

(2) Les ratios 1 à 6 sont obligatoires pour les communes de 3 500 habitants et plus et leurs établissements publics administratifs ainsi que pour les EPCI dotés d'une fiscalité propre comprenant au moins une commune de 3 500 habitants et plus.

Les ratios 7 à 10 sont obligatoires pour les communes de 10 000 habitants et plus et leurs établissements publics administratifs ainsi que pour les EPCI dotés d'une fiscalité propre comprenant au moins une commune de 10 000 habitants et plus (cf. articles L. 2313-1, L. 2313-2, R. 2313-1, R. 2313-2 et R. 5211-15 du CGCT). Pour les caisses des écoles, les EPCI non dotés d'une fiscalité propre et les syndicats mixtes associant exclusivement des communes et des EPCI, il conviendra d'appliquer les ratios prévus respectivement par les articles R. 2313-7, R. 5211-15 et R. 5711-3 du CGCT.

(3) Il convient d'indiquer les moyennes de la catégorie de l'organisme en cause (commune, communauté urbaine, communauté d'agglomération, ...) et les sources d'où sont tirées les informations (statistiques de la direction générale des collectivités locales ou de la direction générale de la comptabilité publique). Il s'agit des moyennes de la dernière année connue.

I – INFORMATIONS GENERALES	I
MODALITES DE VOTE DU BUDGET	B

I – L'assemblée délibérante a voté le présent budget par nature :

- au niveau (1) du chapitre pour la section de fonctionnement,
- au niveau (1) du chapitre pour la section d'investissement.
 - avec (2) les chapitres « opérations d'équipement » de l'état III B 3.
 - sans (3) vote formel sur chacun des chapitres.

La liste des articles spécialisés sur lesquels l'ordonnateur ne peut procéder à des virements d'article à article est la suivante :

II – En l'absence de mention au paragraphe I ci-dessus, le budget est réputé voté par chapitre, et, en section d'investissement, sans chapitre de dépense « opération d'équipement ».

III – Les provisions sont (4) semi-budgétaires (pas d'inscriptions en recettes de la section d'investissement) .

IV – La comparaison avec le budget précédent (cf. colonne « Pour mémoire ») s'effectue par rapport à la colonne du budget (5) primitif de l'exercice précédent.

V – Le présent budget a été voté (6) sans reprise des résultats de l'exercice N-1.

(1) A compléter par « du chapitre » ou « de l'article ».

(2) Indiquer « avec » ou « sans » les chapitres opérations d'équipement.

(3) Indiquer « avec » ou « sans » vote formel.

(4) A compléter par un seul des deux choix suivants :

- semi-budgétaires (pas d'inscription en recette de la section d'investissement),
- budgétaires (délibération n° du).

(5) Indiquer « primitif de l'exercice précédent » ou « cumulé de l'exercice précédent ».

(6) A compléter par un seul des trois choix suivants :

- sans reprise des résultats de l'exercice N-1,
- avec reprise des résultats de l'exercice N-1 après le vote du compte administratif N-1,
- avec reprise anticipée des résultats de l'exercice N-1.

II – PRESENTATION GENERALE DU BUDGET	II
VUE D'ENSEMBLE	A1

FONCTIONNEMENT

		DEPENSES DE LA SECTION DE FONCTIONNEMENT	RECETTES DE LA SECTION DE FONCTIONNEMENT
V O T E	CREDITS DE FONCTIONNEMENT VOTES AU TITRE DU PRESENT BUDGET (1)	594 844,00	594 844,00
+		+	+
R E P O R T S	RESTES A REALISER (R.A.R) DE L'EXERCICE PRECEDENT (2)	0,00	0,00
	002 RESULTAT DE FONCTIONNEMENT REPORTE (2)	(si déficit) 0,00	(si excédent) 0,00
=		=	=
TOTAL DE LA SECTION DE FONCTIONNEMENT (3)		594 844,00	594 844,00

INVESTISSEMENT

		DEPENSES DE LA SECTION D'INVESTISSEMENT	RECETTES DE LA SECTION D'INVESTISSEMENT
V O T E	CREDITS D'INVESTISSEMENT (1) VOTES AU TITRE DU PRESENT BUDGET (y compris le compte 1068)	619 114,00	619 114,00
+		+	+
R E P O R T S	RESTES A REALISER (R.A.R) DE L'EXERCICE PRECEDENT (2)	0,00	0,00
	001 SOLDE D'EXECUTION DE LA SECTION D'INVESTISSEMENT REPORTE (2)	(si solde négatif) 0,00	(si solde positif) 0,00
=		=	=
TOTAL DE LA SECTION D'INVESTISSEMENT (3)		619 114,00	619 114,00

TOTAL

TOTAL DU BUDGET (3)	1 213 958,00	1 213 958,00
----------------------------	---------------------	---------------------

(1) Au budget primitif, les crédits votés correspondent aux crédits votés lors de cette étape budgétaire. De même, pour les décisions modificatives et le budget supplémentaire, les crédits votés correspondent aux crédits votés lors de l'étape budgétaire sans sommation avec ceux antérieurement votés lors du même exercice.

(2) A servir uniquement en cas de reprise des résultats de l'exercice précédent, soit après le vote du compte administratif, soit en cas de reprise anticipée des résultats.

Les restes à réaliser de la section de fonctionnement correspondent en dépenses, aux dépenses engagées non mandatées et non rattachées telles qu'elles ressortent de la comptabilité des engagements et en recettes, aux recettes certaines n'ayant pas donné lieu à l'émission d'un titre et non rattachées (R. 2311-11 du CGCT).

Les restes à réaliser de la section d'investissement correspondent en dépenses, aux dépenses engagées non mandatées au 31/12 de l'exercice précédent telles qu'elles ressortent de la comptabilité des engagements et aux recettes certaines n'ayant pas donné lieu à l'émission d'un titre au 31/12 de l'exercice précédent (R. 2311-11 du CGCT).

(3) Total de la section de fonctionnement = RAR + résultat reporté + crédits de fonctionnement votés.

Total de la section d'investissement = RAR + solde d'exécution reporté + crédits d'investissement votés.

Total du budget = Total de la section de fonctionnement + Total de la section d'investissement.

II - PRESENTATION GENERALE DU BUDGET	II
SECTION DE FONCTIONNEMENT – CHAPITRES	A2

DEPENSES DE FONCTIONNEMENT

Chap.	Libellé	Pour mémoire budget précédent (1)	Restes à réaliser N-1 (2)	Propositions nouvelles	VOTE (3)	TOTAL (= RAR + vote)
011	Charges à caractère général	600,00	0,00	0,00	0,00	0,00
012	Charges de personnel, frais assimilés	0,00	0,00	0,00	0,00	0,00
014	Atténuations de produits	0,00	0,00	0,00	0,00	0,00
65	Autres charges de gestion courante	0,00	0,00	0,00	0,00	0,00
656	Frais fonctionnement des groupes d'élus	0,00	0,00	0,00	0,00	0,00
Total des dépenses de gestion courante		600,00	0,00	0,00	0,00	0,00
66	Charges financières	11 400,00	0,00	10 730,00	10 730,00	10 730,00
67	Charges exceptionnelles	0,00	0,00	0,00	0,00	0,00
68	Dotations provisions semi-budgétaires (4)	0,00		0,00	0,00	0,00
022	Dépenses imprévues	0,00		0,00	0,00	0,00
Total des dépenses réelles de fonctionnement		12 000,00	0,00	10 730,00	10 730,00	10 730,00
023	Virement à la section d'investissement (5)	0,00		0,00	0,00	0,00
042	Opérat° ordre transfert entre sections (5)	564 410,00		573 384,00	573 384,00	573 384,00
043	Opérat° ordre intérieur de la section (5)	11 400,00		10 730,00	10 730,00	10 730,00
Total des dépenses d'ordre de fonctionnement		575 810,00		584 114,00	584 114,00	584 114,00
TOTAL		587 810,00	0,00	594 844,00	594 844,00	594 844,00

+

D 002 RESULTAT REPORTE OU ANTICIPE (2)	0,00
---	-------------

=

TOTAL DES DEPENSES DE FONCTIONNEMENT CUMULEES	594 844,00
--	-------------------

RECETTES DE FONCTIONNEMENT

Chap.	Libellé	Pour mémoire budget précédent (1)	Restes à réaliser N-1 (2)	Propositions nouvelles	VOTE (3)	TOTAL (= RAR + vote)
013	Atténuations de charges	0,00	0,00	0,00	0,00	0,00
70	Produits services, domaine et ventes div	0,00	0,00	0,00	0,00	0,00
73	Impôts et taxes	0,00	0,00	0,00	0,00	0,00
74	Dotations et participations	0,00	0,00	0,00	0,00	0,00
75	Autres produits de gestion courante	133 443,34	0,00	0,00	0,00	0,00
Total des recettes de gestion courante		133 443,34	0,00	0,00	0,00	0,00
76	Produits financiers	0,00	0,00	0,00	0,00	0,00
77	Produits exceptionnels	0,00	0,00	0,00	0,00	0,00
78	Reprises provisions semi-budgétaires (4)	0,00		0,00	0,00	0,00
Total des recettes réelles de fonctionnement		133 443,34	0,00	0,00	0,00	0,00
042	Opérat° ordre transfert entre sections (5)	575 809,00		584 114,00	584 114,00	584 114,00
043	Opérat° ordre intérieur de la section (5)	11 400,00		10 730,00	10 730,00	10 730,00
Total des recettes d'ordre de fonctionnement		587 209,00		594 844,00	594 844,00	594 844,00
TOTAL		720 652,34	0,00	594 844,00	594 844,00	594 844,00

+

R 002 RESULTAT REPORTE OU ANTICIPE (2)	0,00
---	-------------

=

TOTAL DES RECETTES DE FONCTIONNEMENT CUMULEES	594 844,00
--	-------------------

Pour information :

AUTOFINANCEMENT PREVISIONNEL DÉGAGÉ AU PROFIT DE LA SECTION D'INVESTISSEMENT (6)	-10 730,00
---	-------------------

Il s'agit, pour un budget voté en équilibre, des ressources propres correspondant à l'excédent des recettes réelles de fonctionnement sur les dépenses réelles de fonctionnement. Il sert à financer le remboursement du capital de la dette et les nouveaux investissements de la commune ou de l'établissement.

- (1) Cf. Modalités de vote I-B.
- (2) Inscrire en cas de reprise des résultats de l'exercice précédent (après vote du compte administratif) ou si reprise anticipée des résultats.
- (3) Le vote de l'organe délibérant porte uniquement sur les propositions nouvelles.
- (4) Si la commune ou l'établissement applique le régime des provisions semi-budgétaires.
- (5) $DF\ 023 = RI\ 021$; $DI\ 040 = RF\ 042$; $RI\ 040 = DF\ 042$; $DI\ 041 = RI\ 041$; $DF\ 043 = RF\ 043$.
- (6) Solde de l'opération $DF\ 023 + DF\ 042 - RF\ 042$ ou solde de l'opération $RI\ 021 + RI\ 040 - DI\ 040$.

II – PRESENTATION GENERALE DU BUDGET	II
SECTION D'INVESTISSEMENT – CHAPITRES	A3

DEPENSES D'INVESTISSEMENT

Chap.	Libellé	Pour mémoire budget précédent (1)	Restes à réaliser N-1 (2)	Propositions nouvelles	VOTE (3)	TOTAL (= RAR + vote)
010	Stocks (5)	0,00	0,00	0,00	0,00	0,00
20	Immobilisations incorporelles (sauf 204)	0,00	0,00	0,00	0,00	0,00
204	Subventions d'équipement versées	0,00	0,00	0,00	0,00	0,00
21	Immobilisations corporelles	1 691,91	0,00	0,00	0,00	0,00
22	Immobilisations reçues en affectation (6)	0,00	0,00	0,00	0,00	0,00
23	Immobilisations en cours	0,00	0,00	0,00	0,00	0,00
	Total des opérations d'équipement	0,00	0,00	0,00	0,00	0,00
	Total des dépenses d'équipement	1 691,91	0,00	0,00	0,00	0,00
10	Dotations, fonds divers et réserves	0,00	0,00	0,00	0,00	0,00
13	Subventions d'investissement	0,00	0,00	0,00	0,00	0,00
16	Emprunts et dettes assimilées	35 000,00	0,00	35 000,00	35 000,00	35 000,00
18	Compte de liaison : affectat° (BA,régie) (7)	0,00	0,00	0,00	0,00	0,00
26	Participat° et créances rattachées	0,00	0,00	0,00	0,00	0,00
27	Autres immobilisations financières	0,00	0,00	0,00	0,00	0,00
020	Dépenses imprévues	0,00		0,00	0,00	0,00
	Total des dépenses financières	35 000,00	0,00	35 000,00	35 000,00	35 000,00
45...	Total des opé. pour compte de tiers (8)	0,00	0,00	0,00	0,00	0,00
	Total des dépenses réelles d'investissement	36 691,91	0,00	35 000,00	35 000,00	35 000,00
040	<i>Opérat° ordre transfert entre sections (4)</i>	<i>575 809,00</i>		<i>584 114,00</i>	<i>584 114,00</i>	<i>584 114,00</i>
041	<i>Opérations patrimoniales (4)</i>	<i>0,00</i>		<i>0,00</i>	<i>0,00</i>	<i>0,00</i>
	Total des dépenses d'ordre d'investissement	575 809,00		584 114,00	584 114,00	584 114,00
	TOTAL	612 500,91	0,00	619 114,00	619 114,00	619 114,00

+

D 001 SOLDE D'EXECUTION NEGATIF REPORTE OU ANTICIPE (2)	0,00
--	-------------

=

TOTAL DES DEPENSES D'INVESTISSEMENT CUMULEES	619 114,00
---	-------------------

RECETTES D'INVESTISSEMENT

Chap.	Libellé	Pour mémoire budget précédent (1)	Restes à réaliser N-1 (2)	Propositions nouvelles	VOTE (3)	TOTAL (= RAR + vote)
010	Stocks (5)	0,00	0,00	0,00	0,00	0,00
13	Subventions d'investissement (hors 138)	0,00	0,00	0,00	0,00	0,00
16	Emprunts et dettes assimilées (hors165)	0,00	0,00	45 730,00	45 730,00	45 730,00
20	Immobilisations incorporelles (sauf 204)	0,00	0,00	0,00	0,00	0,00
204	Subventions d'équipement versées	0,00	0,00	0,00	0,00	0,00
21	Immobilisations corporelles	0,00	0,00	0,00	0,00	0,00
22	Immobilisations reçues en affectation (6)	0,00	0,00	0,00	0,00	0,00
23	Immobilisations en cours	0,00	0,00	0,00	0,00	0,00
	Total des recettes d'équipement	0,00	0,00	45 730,00	45 730,00	45 730,00
10	Dotations, fonds divers et réserves (hors 1068)	0,00	0,00	0,00	0,00	0,00
1068	Excédents de fonctionnement capitalisés (9)	0,00	0,00	0,00	0,00	0,00
138	Autres subvent° invest. non transf.	0,00	0,00	0,00	0,00	0,00
165	Dépôts et cautionnements reçus	0,00	0,00	0,00	0,00	0,00
18	Compte de liaison : affectat° (BA,régie) (7)	0,00	0,00	0,00	0,00	0,00
26	Participat° et créances rattachées	0,00	0,00	0,00	0,00	0,00
27	Autres immobilisations financières	0,00	0,00	0,00	0,00	0,00
024	Produits des cessions d'immobilisations	0,00	0,00	0,00	0,00	0,00
	Total des recettes financières	0,00	0,00	0,00	0,00	0,00
45...	Total des opé. pour le compte de tiers (8)	0,00	0,00	0,00	0,00	0,00
	Total des recettes réelles d'investissement	0,00	0,00	45 730,00	45 730,00	45 730,00

GRAND BELFORT CA - BUDGET ANNEXE LOT. LES ERRUES - BP - 2019

Chap.	Libellé	Pour mémoire budget précédent (1)	Restes à réaliser N-1 (2)	Propositions nouvelles	VOTE (3)	TOTAL (= RAR + vote)
021	Virement de la sect° de fonctionnement (4)	0,00		0,00	0,00	0,00
040	Opérat° ordre transfert entre sections (4)	564 410,00		573 384,00	573 384,00	573 384,00
041	Opérations patrimoniales (4)	0,00		0,00	0,00	0,00
Total des recettes d'ordre d'investissement		564 410,00		573 384,00	573 384,00	573 384,00
TOTAL		564 410,00	0,00	619 114,00	619 114,00	619 114,00

+

R 001 SOLDE D'EXECUTION POSITIF REPORTE OU ANTICIPE (2)	0,00
--	-------------

=

TOTAL DES RECETTES D'INVESTISSEMENT CUMULEES	619 114,00
---	-------------------

Pour information :

Il s'agit, pour un budget voté en équilibre, des ressources propres correspondant à l'excédent des recettes réelles de fonctionnement sur les dépenses réelles de fonctionnement. Il sert à financer le remboursement du capital de la dette et les nouveaux investissements de la commune ou de l'établissement.

AUTOFINANCEMENT PREVISIONNEL DÉGAGÉ PAR LA SECTION DE FONCTIONNEMENT (10)	-10 730,00
--	-------------------

(1) Cf. Modalités de vote I-B.

(2) Inscrire en cas de reprise des résultats de l'exercice précédent (après vote du compte administratif) ou si reprise anticipée des résultats.

(3) Le vote de l'organe délibérant porte uniquement sur les propositions nouvelles.

(4) *DF 023 = RI 021 ; DI 040 = RF 042 ; RI 040 = DF 042 ; DI 041 = RI 041 ; DF 043 = RF 043.*

(5) A servir uniquement dans le cadre d'un suivi des stocks selon la méthode de l'inventaire permanent simplifié autorisée pour les seules opérations d'aménagements (lotissement, ZAC...) par ailleurs retracées dans le cadre de budgets annexes.

(6) En dépenses, le chapitre 22 retrace les travaux d'investissement réalisés sur les biens reçus en affectation. En recette, il retrace, le cas échéant, l'annulation de tels travaux effectués sur un exercice antérieur.

(7) A servir uniquement lorsque la commune ou l'établissement effectue une dotation initiale en espèces au profit d'un service public non personnalisé qu'elle ou qu'il crée.

(8) Seul le total des opérations pour compte de tiers figure sur cet état (voir le détail Annexe IV A9).

(9) Le compte 1068 n'est pas un chapitre mais un article du chapitre 10.

(10) Solde de l'opération *DF 023 + DF 042 - RF 042* ou solde de l'opération *RI 021 + RI 040 - DI 040*.

II – PRESENTATION GENERALE DU BUDGET	II
BALANCE GENERALE DU BUDGET	B1

1 – DEPENSES (du présent budget + restes à réaliser)

	FONCTIONNEMENT	Opérations réelles (1)	Opérations d'ordre (2)	TOTAL
011	Charges à caractère général	0,00		0,00
012	Charges de personnel, frais assimilés	0,00		0,00
014	Atténuations de produits	0,00		0,00
60	<i>Achats et variation des stocks (3)</i>		10 730,00	10 730,00
65	Autres charges de gestion courante	0,00		0,00
656	Frais fonctionnement des groupes d'élus (4)	0,00		0,00
66	Charges financières	10 730,00	0,00	10 730,00
67	Charges exceptionnelles	0,00	0,00	0,00
68	Dot. aux amortissements et provisions	0,00	0,00	0,00
71	<i>Production stockée (ou déstockage) (3)</i>		573 384,00	573 384,00
022	Dépenses imprévues	0,00		0,00
023	<i>Virement à la section d'investissement</i>		0,00	0,00
Dépenses de fonctionnement – Total		10 730,00	584 114,00	594 844,00

+

D 002 RESULTAT REPORTE OU ANTICIPE	0,00
---	-------------

=

TOTAL DES DEPENSES DE FONCTIONNEMENT CUMULEES	594 844,00
--	-------------------

	INVESTISSEMENT	Opérations réelles (1)	Opérations d'ordre (2)	TOTAL
10	Dotations, fonds divers et réserves	0,00	0,00	0,00
13	Subventions d'investissement	0,00	0,00	0,00
15	<i>Provisions pour risques et charges (5)</i>		0,00	0,00
16	Emprunts et dettes assimilées (sauf 1688 non budgétaire)	35 000,00	0,00	35 000,00
18	Compte de liaison : affectat° (BA,régie)	(8) 0,00		0,00
	Total des opérations d'équipement	0,00		0,00
198	<i>Neutral. amort. subv. équip. versées</i>		0,00	0,00
20	Immobilisations incorporelles(sauf 204) (6)	0,00	0,00	0,00
204	Subventions d'équipement versées	0,00	0,00	0,00
21	Immobilisations corporelles (6)	0,00	0,00	0,00
22	Immobilisations reçues en affectation (6)	(9) 0,00	0,00	0,00
23	Immobilisations en cours (6)	0,00	0,00	0,00
26	Participations et créances rattachées	0,00	0,00	0,00
27	Autres immobilisations financières	0,00	0,00	0,00
28	<i>Amortissement des immobilisations (reprises)</i>		0,00	0,00
29	<i>Prov. pour dépréciat° immobilisations (5)</i>		0,00	0,00
39	<i>Prov. dépréciat° des stocks et en-cours (5)</i>		0,00	0,00
45...	Total des opérations pour compte de tiers (7)	0,00	0,00	0,00
481	<i>Charges à rép. sur plusieurs exercices</i>		0,00	0,00
49	<i>Prov. dépréc. comptes de tiers (5)</i>		0,00	0,00
59	<i>Prov. dépréc. comptes financiers (5)</i>		0,00	0,00
3...	Stocks	0,00	584 114,00	584 114,00
020	Dépenses imprévues	0,00		0,00
Dépenses d'investissement – Total		35 000,00	584 114,00	619 114,00

+

D 001 SOLDE D'EXECUTION NEGATIF REPORTE OU ANTICIPE	0,00
--	-------------

=

TOTAL DES DEPENSES D'INVESTISSEMENT CUMULEES	619 114,00
---	-------------------

- (1) Y compris les opérations relatives au rattachement des charges et des produits et les opérations d'ordre semi-budgétaires.
- (2) Voir liste des opérations d'ordre.
- (3) Permet de retracer des opérations particulières telles que les opérations de stocks liées à la tenue d'un inventaire permanent simplifié.
- (4) Communes, communautés d'agglomération et communautés urbaines de plus de 100 000 habitants.
- (5) Si la commune ou l'établissement applique le régime des provisions budgétaires.
- (6) Hors chapitres « opérations d'équipement ».
- (7) Seul le total des opérations pour compte de tiers figure sur cet état (voir le détail Annexe IV A9).
- (8) A servir uniquement lorsque la commune ou l'établissement effectue une dotation initiale en espèces au profit d'un service public non personnalisé qu'elle ou qu'il crée.
- (9) En dépenses, le chapitre 22 retrace les travaux d'investissement réalisés sur les biens reçus en affectation. En recette, il retrace, le cas échéant, l'annulation de tels travaux effectués sur un exercice antérieur.

II – PRESENTATION GENERALE DU BUDGET	II
BALANCE GENERALE DU BUDGET	B2

2 – RECETTES (du présent budget + restes à réaliser)

	FONCTIONNEMENT	Opérations réelles (1)	Opérations d'ordre (2)	TOTAL
013	Atténuations de charges	0,00		0,00
60	<i>Achats et variation des stocks (3)</i>		0,00	0,00
70	Produits services, domaine et ventes div	0,00		0,00
71	<i>Production stockée (ou déstockage)</i>		584 114,00	584 114,00
72	<i>Production immobilisée</i>		0,00	0,00
73	Impôts et taxes	0,00		0,00
74	Dotations et participations	0,00		0,00
75	Autres produits de gestion courante	0,00	0,00	0,00
76	Produits financiers	0,00	0,00	0,00
77	Produits exceptionnels	0,00	0,00	0,00
78	Reprise sur amortissements et provisions	0,00	0,00	0,00
79	<i>Transferts de charges</i>		10 730,00	10 730,00
Recettes de fonctionnement – Total		0,00	594 844,00	594 844,00

+

R 002 RESULTAT REPORTE OU ANTICIPE	0,00
---	-------------

=

TOTAL DES RECETTES DE FONCTIONNEMENT CUMULEES	594 844,00
--	-------------------

	INVESTISSEMENT	Opérations réelles (1)	Opérations d'ordre (2)	TOTAL
10	Dotations, fonds divers et réserves (sauf 1068)	0,00	0,00	0,00
13	Subventions d'investissement	0,00	0,00	0,00
15	<i>Provisions pour risques et charges (4)</i>		0,00	0,00
16	Emprunts et dettes assimilées (sauf 1688 non budgétaires)	45 730,00	0,00	45 730,00
18	Compte de liaison : affectat° (BA,régie)	(6) 0,00		0,00
20	Immobilisations incorporelles (sauf 204)	0,00	0,00	0,00
204	Subventions d'équipement versées	0,00	0,00	0,00
21	Immobilisations corporelles	0,00	0,00	0,00
22	Immobilisations reçues en affectation	(7) 0,00	0,00	0,00
23	Immobilisations en cours	0,00	0,00	0,00
26	Participations et créances rattachées	0,00	0,00	0,00
27	Autres immobilisations financières	0,00	0,00	0,00
28	<i>Amortissement des immobilisations</i>		0,00	0,00
29	<i>Prov. pour dépréciat° immobilisations (4)</i>		0,00	0,00
39	<i>Prov. dépréciat° des stocks et en-cours (4)</i>		0,00	0,00
45...	Opérations pour compte de tiers (5)	0,00	0,00	0,00
481	<i>Charges à rép. sur plusieurs exercices</i>		0,00	0,00
49	<i>Prov. dépréc. comptes de tiers (4)</i>		0,00	0,00
59	<i>Prov. dépréc. comptes financiers (4)</i>		0,00	0,00
3...	Stocks	0,00	573 384,00	573 384,00
021	<i>Virement de la sect° de fonctionnement</i>		0,00	0,00
024	Produits des cessions d'immobilisations	0,00		0,00
Recettes d'investissement – Total		45 730,00	573 384,00	619 114,00

+

R 001 SOLDE D'EXECUTION POSITIF REPORTE OU ANTICIPE	0,00
--	-------------

+

AFFECTATION AU COMPTE 1068	0,00
-----------------------------------	-------------

=

TOTAL DES RECETTES D'INVESTISSEMENT CUMULEES	619 114,00
---	-------------------

- (1) Y compris les opérations relatives au rattachement des charges et des produits et les opérations d'ordre semi-budgétaires.
- (2) Voir liste des opérations d'ordre.
- (3) Permet de retracer des opérations particulières telles que les opérations de stocks liées à la tenue d'un inventaire permanent simplifié.
- (4) Si la commune ou l'établissement applique le régime des provisions budgétaires.
- (5) Seul le total des opérations pour compte de tiers figure sur cet état (voir le détail Annexe IV A9).
- (6) A servir uniquement lorsque la commune ou l'établissement effectue une dotation initiale en espèces au profit d'un service public non personnalisé qu'elle ou qu'il crée.
- (7) En dépenses, le chapitre 22 retrace les travaux d'investissement réalisés sur les biens reçus en affectation. En recette, il retrace, le cas échéant, l'annulation de tels travaux effectués sur un exercice antérieur.

III – VOTE DU BUDGET	III
SECTION DE FONCTIONNEMENT – DETAIL DES DEPENSES	A1

Chap / art (1)	Libellé (1)	Pour mémoire budget précédent (2)	Propositions nouvelles (3)	Vote (4)
011	Charges à caractère général	600,00	0,00	0,00
627	Services bancaires et assimilés	600,00	0,00	0,00
012	Charges de personnel, frais assimilés	0,00	0,00	0,00
014	Atténuations de produits	0,00	0,00	0,00
65	Autres charges de gestion courante	0,00	0,00	0,00
656	Frais fonctionnement des groupes d'élus	0,00	0,00	0,00
TOTAL = DEPENSES DE GESTION DES SERVICES (a) = (011 + 012 + 014 + 65 + 656)		600,00	0,00	0,00
66	Charges financières (b)	11 400,00	10 730,00	10 730,00
66111	Intérêts réglés à l'échéance	11 400,00	10 730,00	10 730,00
67	Charges exceptionnelles (c)	0,00	0,00	0,00
68	Dotations provisions semi-budgétaires (d) (6)	0,00	0,00	0,00
022	Dépenses imprévues (e)	0,00	0,00	0,00
TOTAL DES DEPENSES REELLES = a + b + c + d + e		12 000,00	10 730,00	10 730,00
023	<i>Virement à la section d'investissement</i>	<i>0,00</i>	<i>0,00</i>	<i>0,00</i>
042	Opérat° ordre transfert entre sections (7) (8) (9)	564 410,00	573 384,00	573 384,00
71355	Variat° stocks terrains aménagés	564 410,00	573 384,00	573 384,00
TOTAL DES PRELEVEMENTS AU PROFIT DE LA SECTION D'INVESTISSEMENT		564 410,00	573 384,00	573 384,00
043	Opérat° ordre intérieur de la section (10)	11 400,00	10 730,00	10 730,00
608	Frais accessoires sur terrains en cours	11 400,00	10 730,00	10 730,00
TOTAL DES DEPENSES D'ORDRE		575 810,00	584 114,00	584 114,00
TOTAL DES DEPENSES DE FONCTIONNEMENT DE L'EXERCICE (= Total des opérations réelles et d'ordre)		587 810,00	594 844,00	594 844,00

+

RESTES A REALISER N-1 (11)	0,00
-----------------------------------	-------------

+

D 002 RESULTAT REPORTE OU ANTICIPE (11)	0,00
--	-------------

=

TOTAL DES DEPENSES DE FONCTIONNEMENT CUMULEES	594 844,00
--	-------------------

Détail du calcul des ICNE au compte 66112 (5)

Montant des ICNE de l'exercice	0,00
Montant des ICNE de l'exercice N-1	0,00
= Différence ICNE N – ICNE N-1	0,00

(1) Détailler les chapitres budgétaires par article conformément au plan de comptes appliqué par la commune ou l'établissement.

(2) Cf. Modalités de vote I-B.

(3) Hors restes à réaliser.

(4) Le vote de l'organe délibérant porte uniquement sur les propositions nouvelles.

(5) Si le mandatement des ICNE de l'exercice est inférieur au montant de l'exercice N-1, le montant du compte 66112 sera négatif.

(6) Si la commune ou l'établissement applique le régime des provisions semi-budgétaires.

(7) Cf. définitions du chapitre des opérations d'ordre, *DF 042 = RI 040*.

(8) Aucune prévision budgétaire ne doit figurer aux articles 675 et 676 (cf. chapitre 024 « produit des cessions d'immobilisation »).

(9) Le compte 6815 peut figurer dans le détail du chapitre 042 si la commune ou l'établissement applique le régime des provisions budgétaires.

(10) Chapitre destiné à retracer les opérations particulières telles que les opérations de stocks ou liées à la tenue d'un inventaire permanent simplifié.

(11) Inscrive en cas de reprise des résultats de l'exercice précédent (après vote du compte administratif ou si reprise anticipée des résultats).

III – VOTE DU BUDGET	III
SECTION DE FONCTIONNEMENT – DETAIL DES RECETTES	A2

Chap / art(1)	Libellé (1)	Pour mémoire budget précédent (2)	Propositions nouvelles (3)	Vote (4)
013	Atténuations de charges	0,00	0,00	0,00
70	Produits services, domaine et ventes div	0,00	0,00	0,00
73	Impôts et taxes	0,00	0,00	0,00
74	Dotations et participations	0,00	0,00	0,00
75	Autres produits de gestion courante	133 443,34	0,00	0,00
7552	Prise en charge déficit BA administratif	133 443,34	0,00	0,00
TOTAL = RECETTES DE GESTION DES SERVICES (a) = 70 + 73 + 74 + 75 + 013		133 443,34	0,00	0,00
76	Produits financiers (b)	0,00	0,00	0,00
77	Produits exceptionnels (c)	0,00	0,00	0,00
78	Reprises provisions semi-budgétaires (d) (5)	0,00	0,00	0,00
TOTAL DES RECETTES REELLES = a+b+c+d		133 443,34	0,00	0,00
042	Opérat° ordre transfert entre sections (6) (7) (8)	575 809,00	584 114,00	584 114,00
71355	Variat° stocks terrains aménagés	575 809,00	584 114,00	584 114,00
043	Opérat° ordre intérieur de la section (9)	11 400,00	10 730,00	10 730,00
797	Transferts charges exceptionnelles	11 400,00	10 730,00	10 730,00
TOTAL DES RECETTES D'ORDRE		587 209,00	594 844,00	594 844,00
TOTAL DES RECETTES DE FONCTIONNEMENT DE L'EXERCICE (= Total des opérations réelles et d'ordre)		720 652,34	594 844,00	594 844,00

+

RESTES A REALISER N-1 (10)	0,00
-----------------------------------	-------------

+

R 002 RESULTAT REPORTE OU ANTICIPE (10)	0,00
--	-------------

=

TOTAL DES RECETTES DE FONCTIONNEMENT CUMULEES	594 844,00
--	-------------------

Détail du calcul des ICNE au compte 7622

Montant des ICNE de l'exercice	0,00
Montant des ICNE de l'exercice N-1	0,00
= Différence ICNE N – ICNE N-1	0,00

(1) Détailler les chapitres budgétaires par article conformément au plan de comptes appliqué par la commune ou l'établissement.

(2) Cf. Modalités de vote I-B.

(3) Hors restes à réaliser.

(4) Le vote de l'assemblée porte uniquement sur les propositions nouvelles.

(5) Si la commune ou l'établissement applique le régime des provisions semi-budgétaires.

(6) Cf. définitions du chapitre des opérations d'ordre, RF 042 = DI 040.

(7) Aucune prévision budgétaire ne doit figurer aux articles 775 et 776 (cf. chapitre 024 « produit des cessions d'immobilisation »).

(8) Le compte 7815 peut figurer dans le détail du chapitre 042 si la commune ou l'établissement applique le régime des provisions budgétaires.

(9) Chapitre destiné à retracer les opérations particulières telles que les opérations de stocks ou liées à la tenue d'un inventaire permanent simplifié.

(10) Inscire en cas de reprise des résultats de l'exercice précédent (après vote du compte administratif ou si reprise anticipée des résultats).

III – VOTE DU BUDGET	III
SECTION D'INVESTISSEMENT – DETAIL DES DEPENSES	B1

Chap / art (1)	Libellé (1)	Pour mémoire budget précédent (2)	Propositions nouvelles (3)	Vote (4)
010	Stocks	0,00	0,00	0,00
20	Immobilisations incorporelles (sauf opérations et 204)	0,00	0,00	0,00
204	Subventions d'équipement versées (hors opérations)	0,00	0,00	0,00
21	Immobilisations corporelles (hors opérations)	1 691,91	0,00	0,00
2188	Autres immobilisations corporelles	1 691,91	0,00	0,00
22	Immobilisations reçues en affectation (hors opérations)	0,00	0,00	0,00
23	Immobilisations en cours (hors opérations)	0,00	0,00	0,00
Total des dépenses d'équipement		1 691,91	0,00	0,00
10	Dotations, fonds divers et réserves	0,00	0,00	0,00
13	Subventions d'investissement	0,00	0,00	0,00
16	Emprunts et dettes assimilées	35 000,00	35 000,00	35 000,00
1641	Emprunts en euros	35 000,00	35 000,00	35 000,00
18	Compte de liaison : affectat° (BA,régie)	0,00	0,00	0,00
26	Participat° et créances rattachées	0,00	0,00	0,00
27	Autres immobilisations financières	0,00	0,00	0,00
020	Dépenses imprévues	0,00	0,00	0,00
Total des dépenses financières		35 000,00	35 000,00	35 000,00
Total des dépenses d'opérations pour compte de tiers		0,00	0,00	0,00
TOTAL DEPENSES REELLES		36 691,91	35 000,00	35 000,00
040	Opérat° ordre transfert entre sections (7)	575 809,00	584 114,00	584 114,00
	Reprises sur autofinancement antérieur (8)	0,00	0,00	0,00
	Charges transférées (9)	575 809,00	584 114,00	584 114,00
3555	Terrains aménagés	575 809,00	584 114,00	584 114,00
041	Opérations patrimoniales (10)	0,00	0,00	0,00
TOTAL DEPENSES D'ORDRE		575 809,00	584 114,00	584 114,00
TOTAL DES DEPENSES D'INVESTISSEMENT DE L'EXERCICE (= Total des dépenses réelles et d'ordre)		612 500,91	619 114,00	619 114,00

	+
RESTES A REALISER N-1 (11)	0,00
	+
D 001 SOLDE D'EXECUTION NEGATIF REPORTE OU ANTICIPE (11)	0,00
	=
TOTAL DES DEPENSES D'INVESTISSEMENT CUMULEES	619 114,00

(1) Détailler les chapitres budgétaires par article conformément au plan de comptes appliqué par la commune ou l'établissement.

(2) Cf. Modalités de vote, I-B.

(3) Hors restes à réaliser.

(4) Le vote de l'organe délibérant porte uniquement sur les propositions nouvelles.

(5) Voir état III B 3 pour le détail des opérations d'équipement.

(6) Voir annexe IV A 9 pour le détail des opérations pour compte de tiers.

(7) Cf. définitions du chapitre des opérations d'ordre, *DI 040 = RF 042*.

(8) Les comptes 15, 29, 39, 49 et 59 peuvent figurer dans le détail du chapitre 040 si la commune ou l'établissement applique le régime des provisions budgétaires.

(9) Aucune prévision budgétaire ne doit figurer à l'article 192 (cf. chapitre 024 « produit des cessions d'immobilisation »).

(10) Cf. définitions du chapitre des opérations d'ordre, *DI 041 = RI 041*.

(11) Inscrive en cas de reprise des résultats de l'exercice précédent (après vote du compte administratif ou si reprise anticipée des résultats).

III – VOTE DU BUDGET	III
SECTION D'INVESTISSEMENT – DETAIL DES RECETTES	B2

Chap / art (1)	Libellé (1)	Pour mémoire budget précédent (2)	Propositions nouvelles (3)	Vote (4)
010	Stocks	0,00	0,00	0,00
13	Subventions d'investissement (hors 138)	0,00	0,00	0,00
16	Emprunts et dettes assimilées (hors 165)	0,00	45 730,00	45 730,00
168751	Dettes - GFP de rattachement	0,00	45 730,00	45 730,00
20	Immobilisations incorporelles (sauf 204)	0,00	0,00	0,00
204	Subventions d'équipement versées	0,00	0,00	0,00
21	Immobilisations corporelles	0,00	0,00	0,00
22	Immobilisations reçues en affectation	0,00	0,00	0,00
23	Immobilisations en cours	0,00	0,00	0,00
Total des recettes d'équipement		0,00	45 730,00	45 730,00
10	Dotations, fonds divers et réserves	0,00	0,00	0,00
138	Autres subvent° invest. non transf.	0,00	0,00	0,00
165	Dépôts et cautionnements reçus	0,00	0,00	0,00
18	Compte de liaison : affectat° (BA,régie)	0,00	0,00	0,00
26	Participat° et créances rattachées	0,00	0,00	0,00
27	Autres immobilisations financières	0,00	0,00	0,00
024	Produits des cessions d'immobilisations	0,00	0,00	0,00
Total des recettes financières		0,00	0,00	0,00
Total des recettes d'opérations pour compte de tiers		0,00	0,00	0,00
TOTAL RECETTES REELLES		0,00	45 730,00	45 730,00
021	Virement de la sect° de fonctionnement	0,00	0,00	0,00
040	Opérat° ordre transfert entre sections (6) (7) (8)	564 410,00	573 384,00	573 384,00
3555	Terrains aménagés	564 410,00	573 384,00	573 384,00
TOTAL DES PRELEVEMENTS PROVENANT DE LA SECTION DE FONCTIONNEMENT		564 410,00	573 384,00	573 384,00
041	Opérations patrimoniales (9)	0,00	0,00	0,00
TOTAL RECETTES D'ORDRE		564 410,00	573 384,00	573 384,00
TOTAL DES RECETTES D'INVESTISSEMENT DE L'EXERCICE (= Total des recettes réelles et d'ordre)		564 410,00	619 114,00	619 114,00

+

RESTES A REALISER N-1 (10)	0,00
-----------------------------------	-------------

+

R 001 SOLDE D'EXECUTION POSITIF REPORTE OU ANTICIPE (10)	0,00
---	-------------

=

TOTAL DES RECETTES D'INVESTISSEMENT CUMULEES	619 114,00
---	-------------------

- (1) Détailler les chapitres budgétaires par article conformément au plan de comptes appliqué par la commune ou l'établissement.
- (2) Cf. Modalités de vote, I-B.
- (3) Hors restes à réaliser.
- (4) Le vote de l'organe délibérant porte uniquement sur les propositions nouvelles.
- (5) Voir annexe IV-A9 pour le détail des opérations pour compte de tiers.
- (6) Cf. définitions du chapitre des opérations d'ordre, RI 040 = DF 042.
- (7) Aucune prévision budgétaire ne doit figurer à l'article 192 (cf. chapitre 024 « produit des cessions d'immobilisations »).
- (8) Les comptes 15, 29, 39, 49 et 59 peuvent figurer dans le détail du chapitre 040 si la commune ou l'établissement applique le régime des provisions budgétaires.
- (9) Cf. définitions du chapitre des opérations d'ordre, DI 041 = RI 041.
- (10) Inscrire en cas de reprise des résultats de l'exercice précédent (après vote du compte administratif ou si reprise anticipée des résultats).

III – VOTE DU BUDGET	III
DETAIL DES CHAPITRES D'OPERATION D'EQUIPEMENT	B3

Cet état ne contient pas d'information.

IV – ANNEXES	IV
ELEMENTS DU BILAN – ETAT DE LA DETTE – REPARTITION PAR NATURE DE DETTE	A2.2

A2.2 – REPARTITION PAR NATURE DE DETTE (hors 16449 et 166)

Nature (Pour chaque ligne, indiquer le numéro de contrat)	Emprunts et dettes à l'origine du contrat													
	Organisme prêteur ou chef de file	Date de signature	Date d'émission ou date de mobilisation (1)	Date du premier remboursement	Nominal (2)	Type de taux d'intérêt (3)	Index (4)	Taux initial		Devise	Périodicité des remboursements (6)	Profil d'amortissement (7)	Possibilité de remboursement anticipé O/N	Catégorie d'emprunt (8)
								Niveau de taux (5)	Taux actuariel					
163 Emprunts obligataires (Total)					0,00									
164 Emprunts auprès des établissements financiers (Total)					647 500,00									
1641 Emprunts en euros (total)					647 500,00									
551-CCTB102780312100020185106	CREDIT MUTUEL	27/05/2015	01/01/2017	28/02/2017	647 500,00	F	Taux fixe à 1.9 %	1,900	1,910		T	C	O	A-1
1643 Emprunts en devises (total)					0,00									
16441 Emprunts assortis d'une option de tirage sur ligne de trésorerie (total)					0,00									
165 Dépôts et cautionnements reçus (Total)					0,00									
167 Emprunts et dettes assortis de conditions particulières (Total)					0,00									
1671 Avances consolidées du Trésor (total)					0,00									
1672 Emprunts sur comptes spéciaux du Trésor (total)					0,00									
1675 Dettes pour METP et PPP (total)					0,00									
1676 Dettes envers locataires-acquéreurs (total)					0,00									
1678 Autres emprunts et dettes (total)					0,00									

GRAND BELFORT CA - BUDGET ANNEXE LOT. LES ERRUES - BP - 2019

Nature (Pour chaque ligne, indiquer le numéro de contrat)	Emprunts et dettes à l'origine du contrat													
	Organisme prêteur ou chef de file	Date de signature	Date d'émission ou date de mobilisation (1)	Date du premier remboursement	Nominal (2)	Type de taux d'intérêt (3)	Index (4)	Taux initial		Devise	Périodicité des remboursements (6)	Profil d'amortissement (7)	Possibilité de remboursement anticipé O/N	Catégorie d'emprunt (8)
								Niveau de taux (5)	Taux actuariel					
168 Emprunts et dettes assimilés (Total)					0,00									
1681 Autres emprunts (total)					0,00									
1682 Bons à moyen terme négociables (total)					0,00									
1687 Autres dettes (total)					0,00									
Total général					647 500,00									

(1) Si un emprunt donne lieu à plusieurs mobilisations, indiquer la date de la première mobilisation.

(2) Nominal : montant emprunté à l'origine.

(3) Type de taux d'intérêt : F : fixe ; V : variable simple ; C : complexe (c'est-à-dire un taux variable qui n'est pas seulement défini comme la simple addition d'un taux usuel de référence et d'une marge exprimée en point de pourcentage).

(4) Mentionner le ou les types d'index (ex : Euribor 3 mois).

(5) Indiquer le niveau de taux à l'origine du contrat.

(6) Indiquer la périodicité des remboursements : A : annuelle ; M : mensuelle, B : bimestrielle, S : semestrielle, T : trimestrielle, X autre.

(7) Indiquer C pour amortissement constant, P pour amortissement progressif, F pour *in fine*, X pour autres à préciser.

(8) Catégorie d'emprunt à l'origine. Exemple A-1 (cf. la classification des emprunts suivant la typologie de la circulaire IOCB1015077C du 25 juin 2010 sur les produits financiers offerts aux collectivités territoriales).

IV – ANNEXES	IV
ELEMENTS DU BILAN – ETAT DE LA DETTE – REPARTITION PAR NATURE DE DETTE	A2.2

A2.2 – REPARTITION PAR NATURE DE DETTE (hors 16449 et 166) (suite)

Nature (Pour chaque ligne, indiquer le numéro de contrat)	Emprunts et dettes au 01/01/N											
	Couverture ? O/N (10)	Montant couvert	Catégorie d'emprunt après couverture éventuelle (11)	Capital restant dû au 01/01/N	Durée résiduelle (en années)	Taux d'intérêt			Annuité de l'exercice			ICNE de l'exercice
						Type de taux (12)	Index (13)	Niveau de taux d'intérêt à la date de vote du budget (14)	Capital	Charges d'intérêt (15)	Intérêts perçus (le cas échéant) (16)	
163 Emprunts obligataires (Total)		0,00		0,00					0,00	0,00	0,00	0,00
164 Emprunts auprès des établissements financiers (Total)		0,00		577 500,00					35 000,00	10 723,13	0,00	858,96
1641 Emprunts en euros (total)		0,00		577 500,00					35 000,00	10 723,13	0,00	858,96
551-CCTB102780312100020185106	N	0,00	A-1	577 500,00	16,42	F	Taux fixe à 1.9 %	1,910	35 000,00	10 723,13	0,00	858,96
1643 Emprunts en devises (total)		0,00		0,00					0,00	0,00	0,00	0,00
16441 Emprunts assortis d'une option de tirage sur ligne de trésorerie (total) (9)		0,00		0,00					0,00	0,00	0,00	0,00
165 Dépôts et cautionnements reçus (Total)		0,00		0,00					0,00	0,00	0,00	0,00
167 Emprunts et dettes assortis de conditions particulières (Total)		0,00		0,00					0,00	0,00	0,00	0,00
1671 Avances consolidées du Trésor (total)		0,00		0,00					0,00	0,00	0,00	0,00
1672 Emprunts sur comptes spéciaux (total)		0,00		0,00					0,00	0,00	0,00	0,00
1675 Dettes pour METP et PPP (total)		0,00		0,00					0,00	0,00	0,00	0,00
1676 Dettes envers locataires-acquéreurs (total)		0,00		0,00					0,00	0,00	0,00	0,00
1678 Autres emprunts et dettes (total)		0,00		0,00					0,00	0,00	0,00	0,00
168 Emprunts et dettes assimilés (Total)		0,00		0,00					0,00	0,00	0,00	0,00
1681 Autres emprunts (total)		0,00		0,00					0,00	0,00	0,00	0,00
1682 Bons à moyen terme négociables (total)		0,00		0,00					0,00	0,00	0,00	0,00
1687 Autres dettes (total)		0,00		0,00					0,00	0,00	0,00	0,00

GRAND BELFORT CA - BUDGET ANNEXE LOT. LES ERRUES - BP - 2019

Nature (Pour chaque ligne, indiquer le numéro de contrat)	Emprunts et dettes au 01/01/N											
	Couverture ? O/N (10)	Montant couvert	Catégorie d'emprunt après couverture éventuelle (11)	Capital restant dû au 01/01/N	Durée résiduelle (en années)	Taux d'intérêt			Annuité de l'exercice			ICNE de l'exercice
						Type de taux (12)	Index (13)	Niveau de taux d'intérêt à la date de vote du budget (14)	Capital	Charges d'intérêt (15)	Intérêts perçus (le cas échéant) (16)	
Total général		0,00		577 500,00					35 000,00	10 723,13	0,00	858,96

(9) S'agissant des emprunts assortis d'une ligne de trésorerie, il faut faire ressortir le remboursement du capital de la dette prévue pour l'exercice correspondant au véritable endettement.

(10) Si l'emprunt est soumis à couverture, il convient de compléter le tableau « détail des opérations de couverture ».

(11) Catégorie d'emprunt. Exemple A-1 (cf. la classification des emprunts suivant la typologie de la circulaire IOCB1015077C du 25 juin 2010 sur les produits financiers offerts aux collectivités territoriales).

(12) Type de taux d'intérêt après opérations de couverture : F : fixe ; V : variable simple ; C : complexe (c'est-à-dire un taux variable qui n'est pas seulement défini comme la simple addition d'un taux usuel de référence et d'une marge exprimée en point de pourcentage).

(13) Mentionner l'index en cours au 01/01/N après opérations de couverture.

(14) Taux après opérations de couverture éventuelles. Pour les emprunts à taux variable, indiquer le niveau à la date de vote du budget.

(15) Il s'agit des intérêts dus au titre du contrat initial et comptabilisés à l'article 66111 « Intérêts réglés à l'échéance » (intérêts décaissés) et intérêts éventuels dus au titre du contrat d'échange éventuel et comptabilisés à l'article 668.

(16) Indiquer les intérêts éventuellement reçus au titre du contrat d'échange éventuel et comptabilisés au 768.

IV – ANNEXES	IV
ELEMENTS DU BILAN – ETAT DE LA DETTE – TYPOLOGIE DE LA REPARTITION DE L'ENCOURS	A2.4

A2.4 – TYPOLOGIE DE LA REPARTITION DE L'ENCOURS (1)

Indices sous-jacents		(1) Indices zone euro	(2) Indices inflation française ou zone euro ou écart entre ces indices	(3) Ecart d'indices zone euro	(4) Indices hors zone euro et écarts d'indices dont l'un est un indice hors zone euro	(5) Ecart d'indices hors zone euro	(6) Autres indices
(A) Taux fixe simple. Taux variable simple. Echange de taux fixe contre taux variable ou inversement. Echange de taux structuré contre taux variable ou taux fixe (sens unique). Taux variable simple plafonné (cap) ou encadré (tunnel)	Nombre de produits	1	0	0	0	0	
	% de l'encours	100,00	0,00	0,00	0,00	0,00	
	Montant en euros	577 500,00	0,00	0,00	0,00	0,00	
(B) Barrière simple. Pas d'effet de levier	Nombre de produits	0	0	0	0	0	
	% de l'encours	0,00	0,00	0,00	0,00	0,00	
	Montant en euros	0,00	0,00	0,00	0,00	0,00	
(C) Option d'échange (swaption)	Nombre de produits	0	0	0	0	0	
	% de l'encours	0,00	0,00	0,00	0,00	0,00	
	Montant en euros	0,00	0,00	0,00	0,00	0,00	
(D) Multiplicateur jusqu'à 3 ; multiplicateur jusqu'à 5 capé	Nombre de produits	0	0	0	0	0	
	% de l'encours	0,00	0,00	0,00	0,00	0,00	
	Montant en euros	0,00	0,00	0,00	0,00	0,00	
(E) Multiplicateur jusqu'à 5	Nombre de produits	0	0	0	0	0	
	% de l'encours	0,00	0,00	0,00	0,00	0,00	
	Montant en euros	0,00	0,00	0,00	0,00	0,00	
(F) Autres types de structures	Nombre de produits						0
	% de l'encours						0,00
	Montant en euros						0,00

(1) Cette annexe retrace le stock de dette au 01/01/N après opérations de couverture éventuelles.

IV – ANNEXES	IV
ELEMENTS DU BILAN METHODES UTILISEES POUR LES AMORTISSEMENTS	A3

A3 – AMORTISSEMENTS – METHODES UTILISEES

CHOIX DE L'ASSEMBLEE DELIBERANTE	Délibération du
Biens de faible valeur Seuil unitaire en deçà duquel les immobilisations de peu de valeur s'amortissent sur un an (article R. 2321-1 du CGCT) : 1000 €	31 Janvier 2019

Procédure d'amortissement (linéaire, dégressif, variable)	Catégories de biens amortis	Durée (en années)	
L	Logiciels	5	31/01/2019
L	Véhicules légers	7	31/01/2019
L	Fourgons, camionnettes	8	31/01/2019
L	Camions et véhicules industriels	10	31/01/2019
L	Mobiliers	15	31/01/2019
L	Matériels de bureau et Matériels informatiques	5	31/01/2019
L	Autres installations, matériel et outillage technique	10	31/01/2019
L	Autres immobilisations corporelles	5	31/01/2019
L	Bâtiments productifs de revenus	30	31/01/2019
L	Biens de faible valeur < 1000 euros	1	31/01/2019
L	Matériels outillages d'incendie	10	31/01/2019
L	Réseaux cablés	15	31/01/2019
L	Frais d'études non suivies de réalisation	5	31/01/2019
L	Subventions d'équipement versées pour des biens mobiliers, du matériel ou des études	5	31/01/2019
L	Subventions d'équipement versées pour des biens immobiliers ou des installations	15	31/01/2019
L	Subventions d'équipement versées pour des projets d'infrastructures d'intérêt national	30	31/01/2019

IV – ANNEXES	IV
ELEMENTS DU BILAN EQUILIBRE DES OPERATIONS FINANCIERES – DEPENSES	A6.1

DEPENSES A COUVRIR PAR DES RESSOURCES PROPRES

Art. (1)	Libellé (1)	Propositions nouvelles	Vote (2)
DEPENSES TOTALES A COUVRIR PAR DES RESSOURCES PROPRES =A + B		35 000,00	I 35 000,00
16 Emprunts et dettes assimilées (A)		35 000,00	35 000,00
1631	Emprunts obligataires	0,00	0,00
1641	Emprunts en euros	35 000,00	35 000,00
1643	Emprunts en devises	0,00	0,00
16441	Opérat° afférentes à l'emprunt	0,00	0,00
1671	Avances consolidées du Trésor	0,00	0,00
1672	Emprunts sur comptes spéciaux du Trésor	0,00	0,00
1678	Autres emprunts et dettes	0,00	0,00
1681	Autres emprunts	0,00	0,00
1682	Bons à moyen terme négociables	0,00	0,00
1687	Autres dettes	0,00	0,00
Dépenses et transferts à déduire des ressources propres (B)		0,00	0,00
10...	<i>Reprise de dotations, fonds divers et réserves</i>		
10...	Reversement de dotations, fonds divers et réserves		
139	<i>Subv. invest. transférées cpte résultat</i>	0,00	0,00
020	Dépenses imprévues	0,00	0,00

	Op. de l'exercice I	Restes à réaliser en dépenses de l'exercice précédent (3) (4)	Solde d'exécution D001 (3) (4)	TOTAL II
Dépenses à couvrir par des ressources propres	35 000,00	0,00	0,00	35 000,00

(1) Détailler les chapitres budgétaires par article conformément au plan de comptes.

(2) Crédits de l'exercice votés lors de la séance.

(3) Inscrire uniquement si le compte administratif est voté ou en cas de reprise anticipée des résultats de l'exercice précédent.

(4) Indiquer le montant correspondant figurant en II - Présentation générale du budget – vue d'ensemble.

IV – ANNEXES	IV
ELEMENTS DU BILAN EQUILIBRE DES OPERATIONS FINANCIERES – RECETTES	A6.2

RESSOURCES PROPRES

Art. (1)	Libellé (1)	Propositions nouvelles	Vote (2)
RECETTES (RESSOURCES PROPRES) = a + b		0,00	III 0,00
Ressources propres externes de l'année (a)		0,00	0,00
10222	FCTVA	0,00	0,00
10223	TLE	0,00	0,00
10226	Taxe d'aménagement	0,00	0,00
10228	Autres fonds	0,00	0,00
13146	Attributions de compensation d'investissement	0,00	0,00
13156	Attributions de compensation d'investissement	0,00	0,00
13246	Attributions de compensation d'investissement	0,00	0,00
13256	Attributions de compensation d'investissement	0,00	0,00
138	Autres subvent° invest. non transf.	0,00	0,00
26...	Participations et créances rattachées		
27...	Autres immobilisations financières		
Ressources propres internes de l'année (b) (3)		0,00	0,00
15...	<i>Provisions pour risques et charges</i>		
169	<i>Primes de remboursement des obligations</i>	0,00	0,00
26...	<i>Participations et créances rattachées</i>		
27...	<i>Autres immobilisations financières</i>		
28...	<i>Amortissement des immobilisations</i>		
29...	<i>Prov. pour dépréciat° immobilisations</i>		
39...	<i>Prov. dépréciat° des stocks et en-cours</i>		
481...	<i>Charges à rép. sur plusieurs exercices</i>		
49...	<i>Prov. dépréc. comptes de tiers</i>		
59...	<i>Prov. dépréc. comptes financiers</i>		
024	Produits des cessions d'immobilisations	0,00	0,00
021	Virement de la sect° de fonctionnement	0,00	0,00

	Opérations de l'exercice III	Restes à réaliser en recettes de l'exercice précédent (4) (5)	Solde d'exécution R001 (4) (5)	Affectation R1068 (4)	TOTAL IV
Total ressources propres disponibles	0,00	0,00	0,00	0,00	0,00

	Montant	
Dépenses à couvrir par des ressources propres	II	35 000,00
Ressources propres disponibles	IV	0,00
Solde	V = IV – II (6)	-35 000,00

(1) Les comptes 15, 169, 26, 27, 28, 29, 39, 481, 49 et 59 sont à détailler conformément au plan de comptes.

(2) Crédits de l'exercice votés lors de la séance.

(3) Les comptes 15, 29, 39, 49 et 59 sont présentés uniquement si la commune ou l'établissement applique le régime des provisions budgétaires.

(4) Inscrire uniquement si le compte administratif est voté ou en cas de reprise anticipée des résultats de l'exercice précédent.

(5) Indiquer le montant correspondant figurant en II - Présentation générale du budget – vue d'ensemble.

(6) Indiquer le signe algébrique.

IV – ANNEXES	IV
ARRETE ET SIGNATURES	D2

Nombre de membres en exercice : 0

Nombre de membres présents : 0

Nombre de suffrages exprimés : 0

VOTES :

Pour : 0

Contre : 0

Abstentions : 0

Date de convocation :

Présenté par (1),

A , le

,

Délibéré par l'assemblée (2), réunie en session

A , le

Les membres de l'assemblée délibérante (2),

Certifié exécutoire par (1), compte tenu de la transmission en préfecture, le , et de la publication le

A , le

(1) Indiquer le maire ou le président de l'organisme.

(2) L'assemblée délibérante étant : .

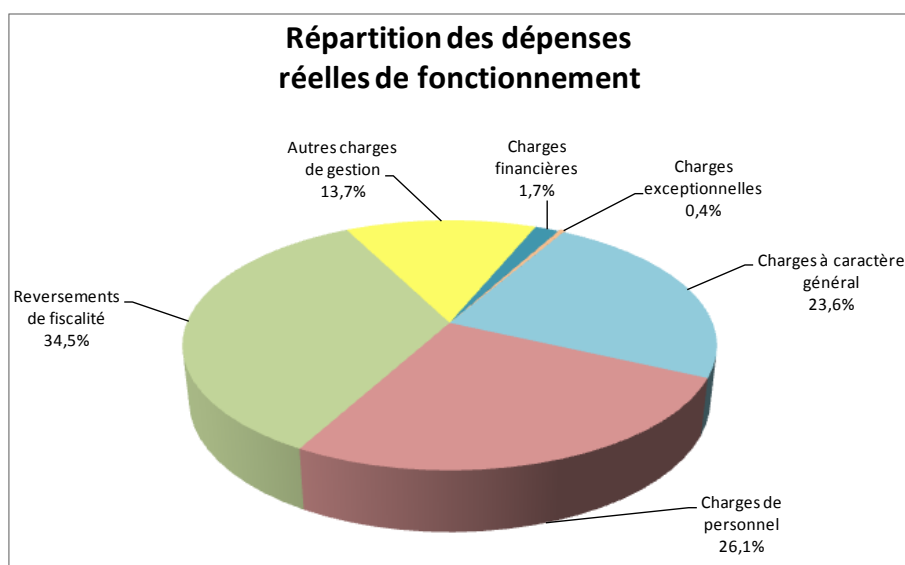
GRAND BELFORT : NOTE SYNTHETIQUE DU BUDGET 2019

BUDGET PRINCIPAL

Section de fonctionnement

BALANCE FONCTIONNEMENT	2018	2019	ECART	%
Charges à caractère général	14 558 317,60	16 714 813,81	2 156 496,21	14,81%
Charges de personnel	18 263 000	18 453 800	190 800	1,04%
Reversements de fiscalité	23 983 508	24 427 266	443 758	1,85%
Autres charges de gestion (dont SDIS)	9 980 438	9 723 607	-256 831	-2,57%
Charges financières	1 499 436	1 220 000	-279 436	-18,64%
Charges exceptionnelles	246 100	275 570,73	29 470,73	11,98%
Dépenses réelles de fonctionnement	68 530 799,60	70 815 057,54	2 284 257,94	3,33%
hors reversements	44 547 291,60	46 387 791,54	1 840 499,94	4,13%
Impôts et taxes	50 837 417	50 673 865	-163 552	-0,32%
Dotations	16 184 179	16 596 042	411 863	2,54%
Produits des services	5 551 410	4 680 800	-870 610	-15,68%
Produits divers	201 000	721 000	520 000	258,71%
Produits de gestion	80 705	76 300	-4 405	-5,46%
Résultat anticipé	2 032 664,81	3 355 785,54	1 323 120,73	65,09%
Recettes réelles de fonctionnement	74 887 375,81	76 103 792,54	1 216 416,73	1,62%
Épargne brute	6 356 576,21	5 288 735	-1 067 841,21	-16,80%
Amortissement du capital de la dette bancaire	4 607 139	5 200 000	592 861	12,87%
Épargne nette	1 749 437,21	88 735	-1 660 702,21	-94,93%

Dépenses de fonctionnement

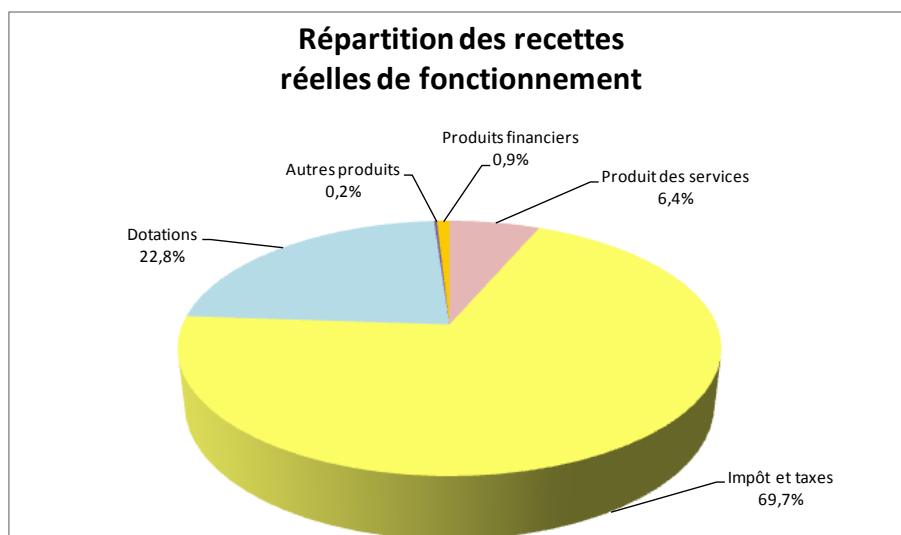


<p>Charges à caractère général BP 2019 = 16 714 814 €</p> <p>dont Déchets Ménagers 11 143 k€</p> <p>augmentation de 2 156 k€ par rapport au BP 2018</p> <p>évolution principales :</p> <p>Fluides + 320 k€ Maintenance informatique des écoles + 255 k€ gestion aires accueil + 120 k€ Eaux pluviales + 50 k€</p>
--

<p>Charges de personnel BP 2019 = 18 453 800 €</p> <p>dont Déchets Ménagers 3 941 k€</p> <p>augmentation de 190 k€ par rapport au BP 2018</p> <p>évolution principales :</p> <p>Ajustement des prévisions sur les réalisations 2018 et effet GVT</p>

<p>Autres charges de gestion BP 2019 = 9 723 607 €</p> <p>dont SDIS 5 748 776 k€ et Déchets Ménagers 108 k€</p> <p>diminution de 256 k€ par rapport au BP 2018</p> <p>évolution principales :</p> <p>AUTB - 200 k€ Territoire de Musique - 80 k€ ADENFC - 75 k€ O.T.B.T.B - 50 k€</p>
--

Recettes de fonctionnement



Impôts et taxes
BP 2019 = 50 673 865 €
dont Déchets Ménagers 12 526 k€
diminution de 163 k€ par rapport au BP 2018
<u>évolution principales :</u>
CVAE - 2 M€
Base minimum CFE + 950 k€
TASCOM - 350 k€
Fiscalité reversée - 360 k€

Dotations
BP 2019 = 16 596 042 €
dont Déchets Ménagers 1 218 k€
augmentation de 411 k€ par rapport au BP 2018
<u>évolution principales :</u>
Subvention AFD Ficol + 314 k€
exonération TH et TF + 45 k€
TIGA + 36 k€

Produits des services
BP 2019 = 4 680 800 €
dont Déchets Ménagers 720 k€
diminution de 870 k€ par rapport au BP 2018
<u>évolution principales :</u>
Redevance spéciale - 660 k€
Redevance loc. fourreaux - 20 k€
Adhésion des communes aux gardes natures - 100 k€

Taux d'imposition :

	Taux 2018	Taux 2019
CFE	29,56%	29,56%
Taxe d'habitation	10,41%	10,41%
Foncier Bati	0,895%	0,895%
Foncier non Bati	5,17%	5,17%
TEOM	9,80%	9,80%

Section d'investissement

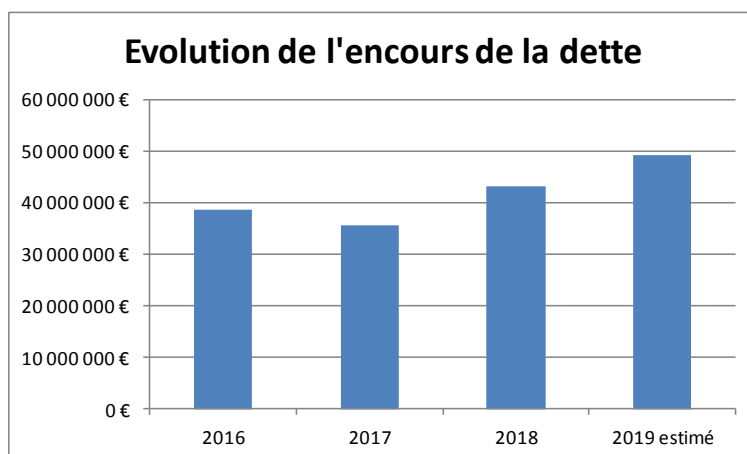
	BP 2018	BP 2019	Evolution	
Dépenses réelles d'investissement	19 968 192 €	17 954 060 €	-2 014 132 €	-11,22%
Remboursement du capital de la dette bancaire	2 857 139 €	3 750 000 €	892 861 €	23,81%
Total	22 825 331 €	21 704 060 €	-1 121 271 €	-5,17%

	BP 2018	BP 2019	Evolution	
Subventions d'investissement	460 309 €	4 771 044 €	4 310 735 €	90,35%
FCTVA	1 313 035 €	1 005 000 €	-308 035 €	-30,65%
Autres recettes	61 369 €	10 000 €	0 €	0%
Epargne brute	3 739 654 €	5 288 735 €	1 549 081 €	29,29%
Emprunt	17 250 964 €	10 629 281 €	-6 621 683 €	-62%
Total	22 825 331 €	21 704 060 €	-1 121 271 €	-5,17%

Les dépenses d'investissement par axes :

PROJETS INDIVIDUALISES	10 164 692 €
AP-CP	2 205 900 €
DECHETS MENAGERS	1 290 448 €
MAINTENANCE	672 150 €
MOYENS DES SERVICES	637 340 €
EAUX PLUVIALES	625 000 €
GRANDS EQUIPEMENTS	525 500 €
DEPENSES IMREVUES	300 000 €
ENVIRONNEMENT	287 900 €
ENSEIGNEMENT SUPERIEUR	280 500 €
ZAIC	245 000 €
MATERIEL	210 000 €
AUTRES INVESTISSEMENTS	183 400 €
CULTURE	180 500 €
DEFENSES INCENDIES	65 000 €
DEVELOPPEMENT ECONOMIQUE	45 730 €
AMENAGEMENT DU TERRITOIRE	35 000 €
TOTAL	17 954 060 €

Encours de la dette



BUDGET ANNEXE DE L'EAU

Section de fonctionnement

Montants en HT	BP 2018	BP 2019	ECART	%
Charges à caractère général	3 128 973 €	3 330 900 €	201 927 €	6,45%
Achats d'eau	1 280 000 €	1 465 000 €	185 000 €	14,45%
Charges générales hors achats d'eau	1 848 973 €	1 865 900 €	16 927 €	0,92%
<i>dont participation au budget principal</i>	480 000 €	480 000 €	0 €	0,00%
<i>dont redevance prélèvement des eaux</i>	400 000 €	450 000 €	50 000 €	12,50%
<i>dont entretien patrimoine et achat petit matériel</i>	192 800 €	175 000 €	-17 800 €	-9,23%
<i>dont entretien véhicules</i>	116 222 €	116 000 €	-222 €	-0,19%
<i>dont achats d'énergie</i>	236 100 €	242 400 €	6 300 €	2,67%
<i>dont analyse eau</i>	60 000 €	60 000 €	0 €	0,00%
<i>dont frais télécom</i>	30 000 €	35 000 €	5 000 €	16,67%
<i>dont frais affranchissement facturation</i>	34 100 €	30 000 €	-4 100 €	-12,02%
<i>dont autres charges générales</i>	299 751 €	277 500 €	-22 251 €	-7,42%
Redevance pollution d'origine domestique	1 310 000 €	1 920 000 €	610 000 €	46,56%
Charges de personnel	2 610 000 €	2 720 800 €	110 800 €	4,25%
<i>dont remboursement personnel assainissement</i>	195 000 €	195 000 €	0 €	0,00%
Autres charges de gestion courante	95 000 €	70 000 €	-25 000 €	-26,32%
Charges financières	401 056 €	360 000 €	-41 056 €	-10,24%
Charges exceptionnelles	667 500 €	67 500 €	-600 000 €	-89,89%
DEPENSES REELLES DE FONCTIONNEMENT	8 212 529 €	8 469 200 €	256 671 €	3,13%
Produits de la vente d'eau	7 580 000 €	7 890 000 €	310 000 €	4,09%
<i>part fixe vente d'eau</i>	1 110 000 €	1 240 000 €	130 000 €	11,71%
<i>vente d'eau aux abonnés</i>	6 470 000 €	6 650 000 €	180 000 €	2,78%
Autres produits	2 460 710 €	2 458 610 €	-2 100 €	-0,09%
<i>redevance pollution domestique</i>	1 310 000 €	1 310 000 €	0 €	0,00%
<i>autres remboursements</i>	475 000 €	480 000 €	5 000 €	1,05%
<i>remboursement personnel assainissement</i>	400 000 €	400 000 €	0 €	0,00%
<i>autres prestations facturées</i>	271 710 €	264 110 €	-7 600 €	-2,80%
<i>vente d'eau industrielle</i>	2 500 €	2 500 €	0 €	0,00%
<i>vente de bois zone captage</i>	1 500 €	2 000 €	500 €	33,33%
Atténuation de charges de personnel	5 000 €	5 000 €	0 €	0,00%
Autres produits	38 000 €	35 000 €	-3 000 €	-7,89%
Produits financiers et exceptionnels	2 717 €	0 €	-2 717 €	-100,00%
RECETTES REELLES DE FONCTIONNEMENT	10 086 427 €	10 388 610 €	302 183 €	3,00%
EPARGNE BRUTE	1 873 898 €	1 919 410 €	45 512 €	2,43%
Amortissement du capital de la dette	1 728 003 €	1 900 000 €	171 997 €	9,95%
EPARGNE NETTE	145 895 €	19 410 €	-126 485 €	-86,70%

Section d'investissement

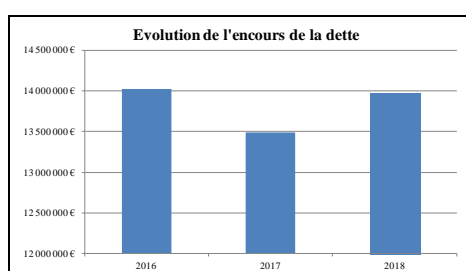
	BP 2018	BP 2019	Evolution	
Dépenses réelles d'investissement	3 486 000 €	3 678 500 €	192 500 €	5,52%
Remboursement du capital de l'emprunt	1 728 003 €	1 900 000 €	171 997 €	9,95%
Total	5 214 003 €	5 578 500 €	364 497 €	6,99%

	BP 2018	BP 2019	Evolution	
Subventions d'investissement	842 500 €	511 300 €	-331 200 €	-64,78%
Epargne brute	1 873 898 €	1 919 410 €	45 512 €	2,43%
Emprunt	2 497 605 €	3 147 790 €	650 185 €	26,03%
Total	5 214 003 €	5 578 500 €	364 497 €	6,99%

Les dépenses d'investissement par axes :

Réseau	1 882 500
Travaux	637 000
Maintenance	582 000
Radio relève	577 000
TOTAL	3 678 500

Encours de la dette



BUDGET ANNEXE DE L'ASSAINISSEMENT

Section de fonctionnement

	BP 2018	BP 2019	ECART	%
Charges à caractère général	3 526 673 €	3 506 400 €	-20 273 €	-0,57%
<i>Participation budget principal</i>	690 000 €	690 000 €	0 €	0,00%
<i>Transport et traitement des boues</i>	370 000 €	259 000 €	-111 000 €	-30,00%
<i>Fluides stations</i>	842 250 €	1 001 900 €	159 650 €	18,96%
<i>SPANC</i>	280 000 €	195 000 €	-85 000 €	-30,36%
<i>Autres charges</i>	1 344 423 €	1 360 500 €	16 077 €	1,20%
Charges de personnel	3 025 000 €	3 025 000 €	0 €	0,00%
<i>Dont remboursement personnel eau</i>	400 000 €	400 000 €	0 €	0,00%
Autres charges de gestion courantes	95 000 €	76 000 €	-19 000 €	-20,00%
Redevance pour modernisation des reseaux	690 000 €	456 000 €	-234 000 €	-33,91%
Charges financières	690 859 €	687 000 €	-3 859 €	-0,56%
Charges exceptionnelles, diverses et imprévues	91 100 €	90 000 €	-1 100 €	-1,21%
Provisions pour risques et charges	0 €	0 €	0 €	0,00%
DEPENSES REELLES DE FONCTIONNEMENT	8 118 632 €	7 840 400 €	-278 232 €	-3,43%
Recettes de gestion des services	9 296 500 €	9 301 000 €	4 500 €	0,05%
<i>Dont Redevance assainissement</i>	7 600 000 €	7 600 000 €	0 €	0,00%
<i>Dont redevance pour modernisation du réseaux</i>	690 000 €	690 000 €	0 €	0,00%
<i>Dont Part fixe</i>	520 000 €	550 000 €	30 000 €	5,77%
<i>Dont Branchement, raccordements et contrôles</i>	270 000 €	250 000 €	-20 000 €	-7,41%
<i>Dont remboursement personnel eau</i>	195 000 €	195 000 €	0 €	0,00%
<i>Dont autres prestations de service</i>	21 500 €	16 000 €	-5 500 €	-25,58%
SPANC	238 000 €	176 500 €	-61 500 €	-25,84%
Subventions et primes d'épuration	693 000 €	599 200 €	-93 800 €	-13,54%
Autres produits de gestion courante	20 000 €	15 000 €	-5 000 €	-25,00%
Atténuation de charges	5 000 €	5 000 €	0 €	0,00%
Produits financiers et exceptionnels	0 €	0 €	0 €	0,00%
RECETTES REELLES DE FONCTIONNEMENT	10 252 500 €	10 096 700 €	-155 800 €	-1,52%
EPARGNE BRUTE	2 133 868 €	2 256 300 €	122 432 €	5,74%
Amortissement du capital de la dette	2 019 255 €	2 251 000 €	231 745 €	11,48%
EPARGNE NETTE	114 613 €	5 300 €	-109 313 €	-95,38%

Section d'investissement

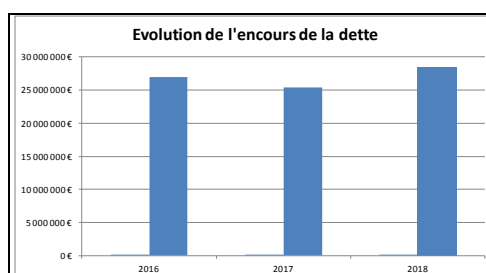
	BP 2018	BP 2019	Evolution	
Dépenses réelles d'investissement	4 281 900 €	3 540 850 €	-741 050 €	-17,31%
Remboursement du capital de l'emprunt	2 019 255 €	2 251 000 €	231 745 €	11,48%
Total	6 301 155 €	5 791 850 €	-509 305 €	-8,08%

	BP 2018	BP 2019	Evolution	
Recettes SPANC	23 000 €	6 390 €	-16 610 €	-72,22%
FCTVA	507 000 €	520 000 €	13 000 €	2,56%
Subventions d'investissement	232 200 €	1 590 434 €	1 358 234 €	584,94%
Epargne brute	2 133 868 €	2 256 300 €	122 432 €	5,74%
Emprunt	3 405 087 €	1 418 726 €	-1 986 361 €	-58,34%
TOTAL	6 301 155 €	5 791 850 €	-509 305 €	-8,08%

Les dépenses d'investissement par axes :

Réseau	2 317 000
STEP - projet	515 000
Maintenance	334 950
Eaux Claires Parasites	300 000
SPANC	63 900
Zonage d'assainissement	10 000
TOTAL	3 540 850

Encours de la dette



BUDGET ANNEXE DU LOTISSEMENT SENARMONT

Section de fonctionnement

	BP 2018	BP 2019	évolution	
			en valeur	en %
Autres produits de gestion courantes		110 000,00		
recettes de gestion courante	0,00	110 000,00	110 000,00	
recettes réelles de fonctionnement	0,00	110 000,00	110 000,00	
résultat de fonctionnement reporté	80 463,98		-80 463,98	-100,00%
opérations d'ordres (stock)	347 864,95		-347 864,95	-100,00%
opérations d'ordre intérieur	5 125,00		-5 125,00	-100,00%
Recettes d'ordre	433 453,93	0,00	-433 453,93	-100,00%
Total recettes de fonctionnement	433 453,93	110 000,00	-323 453,93	-74,62%

	BP 2018	BP 2019	évolution	
			en valeur	en %
Charges à caractère général	190 463,98	110 000,00	-80 463,98	-42,25%
dépenses de gestion courante	190 463,98	110 000,00	-80 463,98	-42,25%
Charges financières	5 125,00		-5 125,00	-100,00%
dépenses réelles de fonctionnement	195 588,98	110 000,00	-85 588,98	-43,76%
opérations d'ordres (stock)	232 739,95		-232 739,95	-100,00%
opérations d'ordre intérieur	5 125,00		-5 125,00	-100,00%
Dépenses d'ordre	237 864,95	0,00	-237 864,95	-100,00%
Total dépenses de fonctionnement	433 453,93	110 000,00	-323 453,93	-74,62%

Section d'investissement

	BP 2018	BP 2019	évolution	
			en valeur	en %
Total des dépenses d'investissement	847 864,95	0,00	-847 864,95	-100,00%
Total des recettes d'investissement	847 864,95	0,00	-847 864,95	-100,00%

Encours de la dette

	2016	2017	2018
Encours de la dette au 31 décembre	500 000 €	500 000 €	0 €

Le capital de la dette a été intégralement remboursé fin octobre 2018.

BUDGET ANNEXE DU LOTISSEMENT LES ERRUES

Section de fonctionnement

	BP 2018	BP 2019	évolution	
			en valeur	en %
Autres produits de gestion courante	133 443,34		-133 443,34	-100,00%
recettes de gestion courante	133 443,34	0,00	-133 443,34	-100,00%
recettes réelles de fonctionnement	133 443,34	0,00	-133 443,34	-100,00%
opérations d'ordres (stock)	575 809,00	584 114,00	8 305,00	1,44%
opérations d'ordre intérieur	11 400,00	10 730,00	-670,00	-5,88%
Recettes d'ordre	587 209,00	594 844,00	7 635,00	1,30%
Total recettes de fonctionnement	720 652,34	594 844,00	-125 808,34	-17,46%

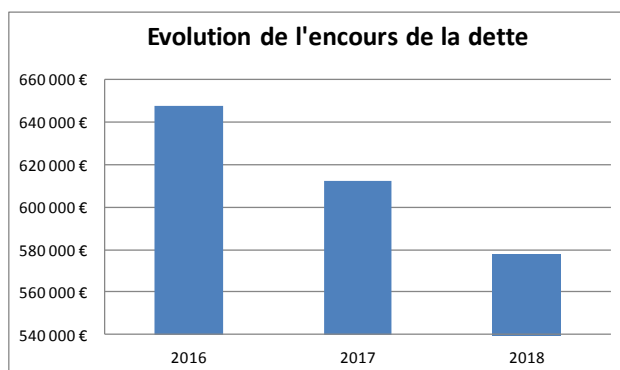
	BP 2018	BP 2019	évolution	
			en valeur	en %
Charges à caractère général	600,00		-600,00	-100,00%
Autres charges de gestion courante	0,00			
dépenses de gestion courante	600,00	0,00	-600,00	-100,00%
Charges financières	11 400,00	10 730,00	-670,00	-5,88%
dépenses réelles de fonctionnement	12 000,00	10 730,00	-1 270,00	-10,58%
résultat de fonctionnement reporté	132 842,34		-132 842,34	-100,00%
opérations d'ordres	564 410,00	573 384,00	8 974,00	1,59%
opérations d'ordre intérieur	11 400,00	10 730,00	-670,00	-5,88%
Dépenses d'ordre	708 652,34	584 114,00	-124 538,34	-17,57%
Total dépenses de fonctionnement	720 652,34	594 844,00	-125 808,34	-17,46%

Section d'investissement

	BP 2018	BP 2019	évolution	
			en valeur	en %
immobilisations corporelles	1 691,91		-1 691,91	-100,00%
total des dépenses d'équipement	1 691,91	0,00	-1 691,91	-100,00%
emprunts et dettes assimilées	35 000,00	35 000,00	0,00	0,00%
total des dépenses financières	35 000,00	35 000,00	0,00	0,00%
total des dépenses réelles d'investissement	36 691,91	35 000,00	-1 691,91	-4,61%
solde d'investissement reporté	0,00		0,00	
opérations d'ordres et de transferts entre sections	575 809,00	584 114,00	8 305,00	1,44%
Dépenses d'ordre	575 809,00	584 114,00	8 305,00	1,44%
Total des dépenses d'investissement	612 500,91	619 114,00	6 613,09	1,08%

	BP 2018	BP 2019	évolution	
			en valeur	en %
total des recettes d'équipement	0,00		0,00	
emprunts et dettes assimilées	0,00	45 730,00	45 730,00	
total des recettes financières	0,00	45 730,00	45 730,00	
total des recettes réelles d'investissement	0,00	45 730,00	45 730,00	
solde d'investissement reporté	48 090,91		-48 090,91	-100,00%
opérations d'ordres et de transferts entre sections	564 410,00	573 384,00	8 974,00	1,59%
Recettes d'ordre	612 500,91	573 384,00	-39 116,91	-6,39%
Total des recettes d'investissement	612 500,91	619 114,00	6 613,09	1,08%

Encours de la dette





**GRAND
BELFORT**

Hôtel de Ville de Belfort et du Grand Belfort
Place d'Armes - 90020 BELFORT CEDEX
Tél : 03 84 54 24 24