



Photos : Alexandre Baehr, Simon Daval

Compte Administratif 2018

REPUBLIQUE FRANÇAISE

EPCI - GRAND BELFORT CA (1)
AGREGE AU BUDGET PRINCIPAL DE (2)

Numéro SIRET : 20006905200013

POSTE COMPTABLE : TRESORERIE GRAND BELFORT

M 14

Compte administratif
voté par nature

BUDGET : BUDGET PRINCIPAL GBCA (3)

ANNEE 2018

(1) Indiquer la nature juridique et le nom de la collectivité ou de l'établissement (commune, CCAS, EPCI, syndicat mixte, etc).

(2) A renseigner uniquement pour les budgets annexes.

(3) Indiquer le budget concerné : budget principal ou libellé du budget annexe.

Sommaire

I - Informations générales (5)

A - Informations statistiques, fiscales et financières	4
B - Modalités de vote du budget	5

II - Présentation générale du budget

A1 - Vue d'ensemble - Exécution du budget et détail des restes à réaliser	6
A2 - Vue d'ensemble - Section de fonctionnement - Chapitres	8
A3 - Vue d'ensemble - Section d'investissement - Chapitres	9
B1 - Balance générale du budget - Dépenses	11
B2 - Balance générale du budget - Recettes	12

III - Vote du budget

A1 - Section de fonctionnement - Détail des dépenses	13
A2 - Section de fonctionnement - Détail des recettes	16
B1 - Section d'investissement - Détail des dépenses	18
B2 - Section d'investissement - Détail des recettes	20
B3 - Opérations d'équipement - Détail des chapitres et articles	22

IV - Annexes (6)

A - Eléments du bilan

A1 - Présentation croisée par fonction (1)	23
A1.1 - Présentation croisée par fonction - Détail fonctionnement	36
A1.2 - Présentation croisée par fonction - Détail investissement	76
A2.1 - Etat de la dette - Détail des crédits de trésorerie	120
A2.2 - Etat de la dette - Répartition par nature de dette	121
A2.3 - Etat de la dette - Répartition des emprunts par structure de taux	129
A2.4 - Etat de la dette - Typologie de la répartition de l'encours	131
A2.5 - Etat de la dette - Détail des opérations de couverture	Sans Objet
A2.6 - Etat de la dette - Remboursement anticipé d'un emprunt avec refinancement	Sans Objet
A2.7 - Etat de la dette - Emprunts renégociés au cours de l'année N	Sans Objet
A2.8 - Etat de la dette - Dette pour financer l'emprunt d'un autre organisme	Sans Objet
A2.9 - Etat de la dette - Autres dettes	Sans Objet
A3 - Méthodes utilisées pour les amortissements	132
A4 - Etat des provisions	Sans Objet
A5 - Etalement des provisions	Sans Objet
A6.1 - Equilibre des opérations financières - Dépenses	133
A6.2 - Equilibre des opérations financières - Recettes	134
A7.1.1 - Etats des dépenses et recettes des services d'eau et d'assainissement - Fonctionnement (2)	Sans Objet
A7.1.2 - Etats des dépenses et recettes des services d'eau et d'assainissement - Investissement (2)	Sans Objet
A7.2.1 - Etats des dépenses et recettes des services assujettis à la TVA - Fonctionnement (3)	Sans Objet
A7.2.2 - Etats des dépenses et recettes des services assujettis à la TVA - Investissement (3)	Sans Objet
A7.3.1 - Etats de la répartition de la TEOM - Fonctionnement (4)	Sans Objet
A7.3.2 - Etats de la répartition de la TEOM - Investissement (4)	Sans Objet
A8 - Etat des charges transférées	Sans Objet
A9 - Détail des opérations pour le compte de tiers	136
A10.1 - Variation du patrimoine (article R. 2313-3 du CGCT) - Entrées	137
A10.2 - Variation du patrimoine (article R. 2313-3 du CGCT) - Sorties	151
A10.3 - Opérations liées aux cessions	152
A10.4 - Variation du patrimoine (article L. 300-5 du code de l'urbanisme) - Entrées	Sans Objet
A10.5 - Variation du patrimoine (article L. 300-5 du code de l'urbanisme) - Sorties	Sans Objet
A11 - Etat des travaux en régie	Sans Objet
A12 - Emploi des crédits communautaires dans le cadre de la subvention globale	Sans Objet

B - Engagements hors bilan

B1.1 - Etat des emprunts garantis par la commune ou l'établissement	153
B1.2 - Calcul du ratio d'endettement relatif aux garanties d'emprunt	Sans Objet
B1.3 - Etat des contrats de crédit-bail	Sans Objet
B1.4 - Etat des contrats de partenariat public-privé	Sans Objet
B1.5 - Etat des autres engagements donnés	Sans Objet
B1.6 - Etat des engagements reçus	Sans Objet
B1.7 - Liste des concours attribués à des tiers en nature ou en subventions	173
B2.1 - Etat des autorisations de programme et des crédits de paiement afférents	176
B2.2 - Etat des autorisations d'engagement et des crédits de paiement afférents	Sans Objet

B3 - Emploi des recettes grevées d'une affectation spéciale	177
C - Autres éléments d'informations	
C1.1 - Etat du personnel	178
C1.2 - Actions de formation des élus	Sans Objet
C2 - Liste des organismes dans lesquels a été pris un engagement financier	184
C3.1 - Liste des organismes de regroupement auxquels adhère la commune ou l'établissement	Sans Objet
C3.2 - Liste des établissements publics créés	Sans Objet
C3.3 - Liste des services individualisés dans un budget annexe	Sans Objet
C3.4 - Liste des services assujettis à la TVA et non érigés en budget annexe	Sans Objet
C3.5 - Présentation agrégée du budget principal et des budgets annexes	185
C3.6 - Identification des flux croisés	Sans Objet
D - Décision en matière de taux de contributions directes - Arrêté et signatures	
D1 - Décision en matière de taux de contributions directes	188
D2 - Arrêté et signatures	189

(1) Cette présentation est obligatoire pour les communes de 3 500 habitants et plus (art. L. 2312-3 du CGCT), les groupements comprenant au moins une commune de 3 500 habitants et plus (art. R. 5211-14 du CGCT) et leurs établissements publics. Il n'a cependant pas à être produit par les services à activité unique érigés en établissement public ou budget annexe. Les autres communes et établissements peuvent les présenter de manière facultative.

(2) Cet état ne peut être produit que par les communes dont la population est inférieure à 500 habitants qui gèrent les services de distribution de l'eau potable et d'assainissement sous forme de régie simple sans budget annexe (article L. 2221-11 du CGCT).

(3) Cf. article R. 2313-3 du CCGT.

(4) Cet état est obligatoirement produit par les communes et groupements de communes de 10 000 habitants et plus ayant institué la TEOM et assurant au moins la collecte des déchets ménagers.

(5) Les associations syndicales autorisées doivent utiliser leur état particulier « Informations générales » annexé à l'arrêté n° NOR : INTB1237402A, relatif au cadre budgétaire et comptable applicable aux associations syndicales autorisées.

(6) Les associations syndicales autorisées remplissent et joignent uniquement les états qui les concernent au titre de l'exercice et au titre du détail des comptes de bilan.

Préciser, pour chaque annexe, si l'état est sans objet le cas échéant.

Code INSEE	GRAND BELFORT CA BUDGET PRINCIPAL GBCA	CA 2018
-------------------	---	--------------------

I – INFORMATIONS GENERALES	I
INFORMATIONS STATISTIQUES, FISCALES ET FINANCIERES	A

Informations statistiques	Valeurs
Population totale (colonne h du recensement INSEE) :	107 869
Nombre de résidences secondaires (article R. 2313-1 <i>in fine</i>) :	425
Nom de l'EPCI à fiscalité propre auquel la commune adhère :	

Potentiel fiscal et financier (1)		Valeurs par hab. (population DGF)	Moyennes nationales du potentiel financier par habitants de la strate
Fiscal	Financier		
49 404 361		455.87	401.16

Informations financières – ratios (2)		Valeurs	Moyennes nationales de la strate (3)
1	Dépenses réelles de fonctionnement/population	487.23	353
2	Produit des impositions directes/population	364.73	326
3	Recettes réelles de fonctionnement/population	552.36	422
4	Dépenses d'équipement brut/population	60.07	78
5	Encours de dette/population	399.89	365
6	DGF/population	124.36	105
7	Dépenses de personnel/dépenses réelles de fonctionnement (2)	26.72 %	36.70 %
8	Dépenses de fonct. et remb. dette en capital/recettes réelles de fonct. (2)	95.10 %	91.00 %
9	Dépenses d'équipement brut/recettes réelles de fonctionnement (2)	10.87 %	18.40 %
10	Encours de la dette/recettes réelles de fonctionnement (2)	72.40 %	86.50 %

Dans l'ensemble des tableaux, les cases grisées ne doivent pas être remplies.

(1) Il s'agit du potentiel fiscal et du potentiel financier définis à l'article L. 2334-4 du code général des collectivités territoriales qui figurent sur la fiche de répartition de la DGF de l'exercice N-1 établie sur la base des informations N-2 (transmise par les services préfectoraux).

(2) Les ratios 1 à 6 sont obligatoires pour les communes de 3 500 habitants et plus et leurs établissements publics administratifs ainsi que pour les EPCI dotés d'une fiscalité propre comprenant au moins une commune de 3 500 habitants et plus.

Les ratios 7 à 10 sont obligatoires pour les communes de 10 000 habitants et plus et leurs établissements publics administratifs ainsi que pour les EPCI dotés d'une fiscalité propre comprenant au moins une commune de 10 000 habitants et plus (cf. articles L. 2313-1, L. 2313-2, R. 2313-1, R. 2313-2 et R. 5211-15 du CGCT). Pour les caisses des écoles, les EPCI non dotés d'une fiscalité propre et les syndicats mixtes associant exclusivement des communes et des EPCI, il conviendra d'appliquer les ratios prévus respectivement par les articles R. 2313-7, R. 5211-15 et R. 5711-3 du CGCT.

(3) Il convient d'indiquer les moyennes de la catégorie de l'organisme en cause (commune, communauté urbaine, communauté d'agglomération, ...) et les sources d'où sont tirées les informations (statistiques de la direction générale des collectivités locales ou de la direction générale de la comptabilité publique). Il s'agit des moyennes de la dernière année connue.

I – INFORMATIONS GENERALES	I
MODALITES DE VOTE DU BUDGET	B

POUR MEMOIRE⁽¹⁾

I – L'assemblée délibérante a voté le présent budget par nature :

- au niveau (2) du chapitre pour la section de fonctionnement.
- au niveau (2) du chapitre pour la section d'investissement.
 - avec (3) les chapitres « opérations d'équipement » de l'état III B 3.
 - avec (4) vote formel sur chacun des chapitres.

La liste des articles spécialisés sur lesquels l'ordonnateur ne peut procéder à des virements d'article à article est la suivante :

II – En l'absence de mention au paragraphe I ci-dessus, le budget est réputé voté par chapitre, et, en section d'investissement, sans chapitre de dépense « opération d'équipement ».

III – Les provisions sont (5) semi-budgétaires (pas d'inscriptions en recettes de la section d'investissement) .

(1) Rappeler les modalités relatives au vote du budget.

(2) A compléter par « du chapitre » ou « de l'article ».

(3) Indiquer « avec » ou « sans » les chapitres opérations d'équipement.

(4) Indiquer « avec » ou « sans » vote formel.

(5) A compléter par un seul des deux choix suivants :

- semi-budgétaires (pas d'inscription en recette de la section d'investissement),
- budgétaires (délibération n° du).

II – PRESENTATION GENERALE DU BUDGET	II
VUE D'ENSEMBLE	A1

EXECUTION DU BUDGET

		DEPENSES		RECETTES	
REALISATIONS DE L'EXERCICE (mandats et titres)	Section de fonctionnement	A	55 958 607,45	G	59 588 852,37
	Section d'investissement	B	15 176 676,81	H	22 359 705,00

+ +

REPORTS DE L'EXERCICE N-1	Report en section de fonctionnement (002)	C	0,00 (si déficit)	I	968 666,88 (si excédent)
	Report en section d'investissement (001)	D	4 417 371,89 (si déficit)	J	0,00 (si excédent)

= =

TOTAL (réalisations + reports)	= A+B+C+D	75 552 656,15	= G+H+I+J	82 917 224,25
---------------------------------------	-----------	---------------	-----------	---------------

RESTES A REALISER A REPORTER EN N+1 (1)	Section de fonctionnement	E	0,00	K	0,00
	Section d'investissement	F	12 062 795,80	L	4 818 879,00
	TOTAL des restes à réaliser à reporter en N+1	= E+F	12 062 795,80	= K+L	4 818 879,00

RESULTAT CUMULE	Section de fonctionnement	= A+C+E	55 958 607,45	= G+I+K	60 557 519,25
	Section d'investissement	= B+D+F	31 656 844,50	= H+J+L	27 178 584,00
	TOTAL CUMULE	= A+B+C+D+E+F	87 615 451,95	= G+H+I+J+K+L	87 736 103,25

DETAIL DES RESTES A REALISER

Chap.	Libellé	Dépenses engagées non mandatées	Titres restant à émettre
TOTAL DE LA SECTION DE FONCTIONNEMENT		E	0,00
011	Charges à caractère général	0,00	
012	Charges de personnel, frais assimilés	0,00	
014	Atténuations de produits	0,00	
65	Autres charges de gestion courante	0,00	
656	Frais fonctionnement des groupes d'élus	0,00	
66	Charges financières	0,00	
67	Charges exceptionnelles	0,00	
70	Produits services, domaine et ventes div		0,00
73	Impôts et taxes		0,00
74	Dotations et participations		0,00
75	Autres produits de gestion courante		0,00
013	Atténuations de charges		0,00
76	Produits financiers		0,00
77	Produits exceptionnels		0,00
TOTAL DE LA SECTION D'INVESTISSEMENT		F	12 062 795,80
010	Stocks (4)	0,00	0,00
024	Produits des cessions d'immobilisations		0,00
10	Dotations, fonds divers et réserves	0,00	0,00
13	Subventions d'investissement	0,00	964 879,00
16	Emprunts et dettes assimilées	0,00	3 600 000,00

GRAND BELFORT CA - BUDGET PRINCIPAL GBCA - CA - 2018

Chap.	Libellé	Dépenses engagées non mandatées	Titres restant à émettre
18	Compte de liaison : affectat° (BA,régie) (6)	0,00	0,00
20	Immobilisations incorporelles	537 496,81	0,00
204	Subventions d'équipement versées	3 134 334,08	254 000,00
21	Immobilisations corporelles	2 541 435,22	0,00
22	Immobilisations reçues en affectation (5)	0,00	0,00
23	Immobilisations en cours	3 383 779,69	0,00
9000	Opération d'équipement n° 9000	15 750,00	
26	Participat° et créances rattachées	2 450 000,00	0,00
27	Autres immobilisations financières	0,00	0,00

(1) Les restes à réaliser de la section de fonctionnement correspondent en dépenses, aux dépenses engagées non mandatées et non rattachées telles qu'elles ressortent de la comptabilité des engagements et en recettes, aux recettes certaines n'ayant pas donné lieu à l'émission d'un titre et non rattachées (R. 2311-11 du CGCT).

Les restes à réaliser de la section d'investissement correspondent en dépenses, aux dépenses engagées non mandatées au 31/12 de l'exercice précédent telles qu'elles ressortent de la comptabilité des engagements et aux recettes certaines n'ayant pas donné lieu à l'émission d'un titre au 31/12 de l'exercice précédent (R. 2311-11 du CGCT).

(2) Le chapitre 45 doit être détaillé conformément au plan de compte, tant en dépenses qu'en recettes.

II - PRESENTATION GENERALE DU BUDGET	II
SECTION DE FONCTIONNEMENT – CHAPITRES	A2

DEPENSES DE FONCTIONNEMENT

Chap.	Libellé	Crédits ouverts (BP+DM+RAR N-1)	Crédits employés (ou restant à employer)			Crédits annulés
			Mandats émis	Charg. rattachées	Restes à réaliser au 31/12	
011	Charges à caractère général	4 735 511,00	3 689 240,96	276 907,60	0,00	769 362,44
012	Charges de personnel, frais assimilés	14 563 000,00	14 033 608,26	7 840,00	0,00	521 551,74
014	Atténuations de produits	25 365 266,00	23 822 889,25	0,00	0,00	1 542 376,75
65	Autres charges de gestion courante	9 936 859,00	9 686 703,61	730,00	0,00	249 425,39
656	Frais fonctionnement des groupes d'élus	0,00	0,00	0,00	0,00	0,00
Total des dépenses de gestion courante		54 600 636,00	51 232 442,08	285 477,60	0,00	3 082 716,32
66	Charges financières	958 000,00	692 574,58	192 614,66	0,00	72 810,76
67	Charges exceptionnelles	237 100,00	154 308,56	0,00	0,00	82 791,44
68	Dotations provisions semi-budgétaires (1)	1 300,00	0,00			1 300,00
022	Dépenses imprévues	0,00				
Total des dépenses réelles de fonctionnement		55 797 036,00	52 079 325,22	478 092,26	0,00	3 239 618,52
023	Virement à la section d'investissement (2)	1 170 819,88				
042	Opérat° ordre transfert entre sections (2)	3 673 700,00	3 401 189,97			272 510,03
043	Opérat° ordre intérieur de la section (2)	0,00	0,00			0,00
Total des dépenses d'ordre de fonctionnement		4 844 519,88	3 401 189,97			1 443 329,91
TOTAL		60 641 555,88	55 480 515,19	478 092,26	0,00	4 682 948,43
Pour information		(3) 0,00				
D 002 Déficit de fonctionnement reporté de N-1						

RECETTES DE FONCTIONNEMENT

Chap.	Libellé	Crédits ouverts (BP+DM+RAR N-1)	Crédits employés (ou restant à employer)			Crédits annulés
			Titres émis	Prod. rattachées	Restes à réaliser au 31/12	
013	Atténuations de charges	110 000,00	36 854,97	0,00	0,00	73 145,03
70	Produits services, domaine et ventes div	4 128 410,00	4 005 865,39	59 752,00	0,00	62 792,61
73	Impôts et taxes	39 288 008,00	39 342 937,00	0,00	0,00	-54 929,00
74	Dotations et participations	15 544 040,00	15 454 018,46	0,00	0,00	90 021,54
75	Autres produits de gestion courante	163 386,00	171 229,76	0,00	0,00	-7 843,76
Total des recettes de gestion courante		59 233 844,00	59 010 905,58	59 752,00	0,00	163 186,42
76	Produits financiers	306 455,00	306 455,00	0,00	0,00	0,00
77	Produits exceptionnels	126 041,00	205 190,79	0,00	0,00	-79 149,79
78	Reprises provisions semi-budgétaires (1)	0,00	0,00			0,00
Total des recettes réelles de fonctionnement		59 666 340,00	59 522 551,37	59 752,00	0,00	84 036,63
042	Opérat° ordre transfert entre sections (2)	6 549,00	6 549,00			0,00
043	Opérat° ordre intérieur de la section (2)	0,00	0,00			0,00
Total des recettes d'ordre de fonctionnement		6 549,00	6 549,00			0,00
TOTAL		59 672 889,00	59 529 100,37	59 752,00	0,00	84 036,63
Pour information		(3) 968 666,88				
R 002 Excédent de fonctionnement reporté de N-1						

(1) Si la commune ou l'établissement applique le régime des provisions semi-budgétaires.

(2) DF 023 = RI 021 ; DI 040 = RF 042 ; RI 040 = DF 042 ; DI 041 = RI 041 ; DF 043 = RF 043.

(3) Les lignes de report ne font pas l'objet d'émission de mandat ou de titre (inscrire le montant reporté).

II – PRESENTATION GENERALE DU BUDGET	II
SECTION D'INVESTISSEMENT – CHAPITRES	A3

DEPENSES D'INVESTISSEMENT

Chap.	Libellé	Crédits ouverts (BP+DM+RAR N-1)	Mandats émis	Restes à réaliser au 31/12	Crédits annulés
010	Stocks (3)	0,00	0,00	0,00	0,00
20	Immobilisations incorporelles (sauf 204)	2 211 239,31	744 679,87	537 496,81	929 062,63
204	Subventions d'équipement versées	6 754 781,97	3 245 112,93	3 134 334,08	375 334,96
21	Immobilisations corporelles	3 368 646,90	1 638 239,07	2 541 435,22	-811 027,39
22	Immobilisations reçues en affectation (4)	0,00	0,00	0,00	0,00
23	Immobilisations en cours	8 955 073,33	4 078 839,76	3 383 779,69	1 492 453,88
	Total des opérations d'équipement	1 347 339,00	505 943,04	15 750,00	825 645,96
	Total des dépenses d'équipement	22 637 080,51	10 212 814,67	9 612 795,80	2 811 470,04
10	Dotations, fonds divers et réserves	0,00	0,00	0,00	0,00
13	Subventions d'investissement	5 500,00	5 252,50	0,00	247,50
16	Emprunts et dettes assimilées	4 317 139,00	4 105 001,67	0,00	212 137,33
18	Compte de liaison : affectat° (BA,régie) (5)	0,00	0,00	0,00	0,00
26	Participat° et créances rattachées	2 450 000,00	0,00	2 450 000,00	0,00
27	Autres immobilisations financières	350 000,00	90 000,00	0,00	260 000,00
020	Dépenses imprévues	0,00			
	Total des dépenses financières	7 122 639,00	4 200 254,17	2 450 000,00	472 384,83
45...	Total des op. pour compte de tiers (6)	0,00	0,00	0,00	0,00
	Total des dépenses réelles d'investissement	29 759 719,51	14 413 068,84	12 062 795,80	3 283 854,87
040	Opérat° ordre transfert entre sections (1)	6 549,00	6 549,00		0,00
041	Opérations patrimoniales (1)	1 709 306,00	757 058,97		952 247,03
	Total des dépenses d'ordre d'investissement	1 715 855,00	763 607,97		952 247,03
	TOTAL	31 475 574,51	15 176 676,81	12 062 795,80	4 236 101,90
	Pour information				
	D 001 Solde d'exécution négatif reporté de N-1	(2) 4 417 371,89			

RECETTES D'INVESTISSEMENT

Chap.	Libellé	Crédits ouverts (BP+DM+RAR N-1)	Titres émis	Restes à réaliser au 31/12	Crédits annulés
010	Stocks (3)	0,00	0,00	0,00	0,00
13	Subventions d'investissement	1 599 449,79	513 603,47	964 879,00	120 967,32
16	Emprunts et dettes assimilées (hors 165)	20 225 503,72	12 000 000,00	3 600 000,00	4 625 503,72
20	Immobilisations incorporelles (sauf 204)	0,00	0,00	0,00	0,00
204	Subventions d'équipement versées	315 369,00	63 436,62	254 000,00	-2 067,62
21	Immobilisations corporelles	0,00	0,00	0,00	0,00
22	Immobilisations reçues en affectation (4)	0,00	0,00	0,00	0,00
23	Immobilisations en cours	3 726,00	3 726,11	0,00	-0,11
	Total des recettes d'équipement	22 144 048,51	12 580 766,20	4 818 879,00	4 744 403,31
10	Dotations, fonds divers et réserves (hors 1068)	1 313 035,00	738 653,59	0,00	574 381,41
1068	Excédents de fonctionnement capitalisés (7)	4 863 486,01	4 863 486,01	0,00	0,00
138	Autres subvent° invest. non transf.	0,00	0,00	0,00	0,00
165	Dépôts et cautionnements reçus	0,00	0,00	0,00	0,00
18	Compte de liaison : affectat° (BA,régie)	0,00	0,00	0,00	0,00
26	Participat° et créances rattachées	0,00	0,00	0,00	0,00
27	Autres immobilisations financières	0,00	0,00	0,00	0,00
024	Produits des cessions d'immobilisations	1 000 000,00		0,00	
	Total des recettes financières	7 176 521,01	5 602 139,60	0,00	1 574 381,41
45...	Total des op. pour le compte de tiers (6)	18 551,00	18 550,26	0,00	0,74
	Total des recettes réelles d'investissement	29 339 120,52	18 201 456,06	4 818 879,00	6 318 785,46
021	Virement de la sect° de fonctionnement (1)	1 170 819,88			
040	Opérat° ordre transfert entre sections (1)	3 673 700,00	3 401 189,97		272 510,03

GRAND BELFORT CA - BUDGET PRINCIPAL GBCA - CA - 2018

Chap.	Libellé	Crédits ouverts (BP+DM+RAR N-1)	Titres émis	Restes à réaliser au 31/12	Crédits annulés
041	Opérations patrimoniales (1)	1 709 306,00	757 058,97		952 247,03
Total des recettes d'ordre d'investissement		6 553 825,88	4 158 248,94		2 395 576,94
TOTAL		35 892 946,40	22 359 705,00	4 818 879,00	8 714 362,40
Pour information					
R 001 Solde d'exécution positif reporté de N-1		(2) 0,00			

(1) DF 023 = RI 021 ; DI 040 = RF 042 ; RI 040 = DF 042 ; DI 041 = RI 041 ; DF 043 = RF 043.

(2) Les lignes de report ne font pas l'objet d'émission de mandat ou de titre (inscrire le montant reporté).

(3) A servir uniquement dans le cadre d'un suivi des stocks selon la méthode de l'inventaire permanent simplifié autorisée pour les seules opérations d'aménagements (lotissement, ZAC...) par ailleurs retracées dans le cadre de budgets annexes.

(4) En dépenses, le chapitre 22 retrace les travaux d'investissement réalisés sur les biens reçus en affectation. En recette, il retrace, le cas échéant, l'annulation de tels travaux effectués sur un exercice antérieur.

(5) A servir uniquement lorsque la commune ou l'établissement effectue une dotation initiale en espèces au profit d'un service public non personnalisé qu'elle ou qu'il crée.

(6) Seul le total des opérations pour compte de tiers figure sur cet état (voir le détail Annexe IV A9).

(7) Le compte 1068 n'est pas un chapitre mais un article du chapitre 10.

II – PRESENTATION GENERALE DU BUDGET	II
BALANCE GENERALE DU BUDGET	B1

1 – Mandats émis (y compris sur les restes à réaliser N-1)

	FONCTIONNEMENT	Opérations réelles (1)	Opérations d'ordre (2)	TOTAL
011	Charges à caractère général	3 966 148,56		3 966 148,56
012	Charges de personnel, frais assimilés	14 041 448,26		14 041 448,26
014	Atténuations de produits	23 822 889,25		23 822 889,25
60	<i>Achats et variation des stocks (3)</i>		0,00	0,00
65	Autres charges de gestion courante	9 687 433,61		9 687 433,61
656	Frais fonctionnement des groupes d'élus (4)	0,00		0,00
66	Charges financières	885 189,24	0,00	885 189,24
67	Charges exceptionnelles	154 308,56	500,00	154 808,56
68	Dot. aux amortissements et provisions	0,00	3 400 689,97	3 400 689,97
71	<i>Production stockée (ou déstockage) (3)</i>		0,00	0,00
Dépenses de fonctionnement – Total		52 557 417,48	3 401 189,97	55 958 607,45
Pour information D 002 Déficit de fonctionnement reporté de N-1				0,00

	INVESTISSEMENT	Opérations réelles (1)	Opérations d'ordre (2)	TOTAL
10	Dotations, fonds divers et réserves	0,00	0,00	0,00
13	Subventions d'investissement	5 252,50	6 549,00	11 801,50
15	<i>Provisions pour risques et charges (5)</i>		0,00	0,00
16	Emprunts et dettes assimilées (sauf 1688 non budgétaire)	4 105 001,67	0,00	4 105 001,67
18	Compte de liaison : affectat° (BA,régie)	(8) 0,00		0,00
	Total des opérations d'équipement	505 943,04		505 943,04
19	<i>Neutral. et régul. d'opérations (5)</i>		0,00	0,00
20	Immobilisations incorporelles (sauf 204) (6)	744 679,87	0,00	744 679,87
204	Subventions d'équipement versées	3 245 112,93	0,00	3 245 112,93
21	Immobilisations corporelles (6)	1 638 239,07	2 269,00	1 640 508,07
22	Immobilisations reçues en affectation (6)	(9) 0,00	0,00	0,00
23	Immobilisations en cours (6)	4 078 839,76	754 789,97	4 833 629,73
26	Participations et créances rattachées	0,00	0,00	0,00
27	Autres immobilisations financières	90 000,00	0,00	90 000,00
28	<i>Amortissement des immobilisations (reprises)</i>		0,00	0,00
29	<i>Prov. pour dépréciat° immobilisations (5)</i>		0,00	0,00
39	<i>Prov. dépréciat° des stocks et en-cours (5)</i>		0,00	0,00
45...	Total des opérations pour compte de tiers (7)	0,00	0,00	0,00
481	<i>Charges à rép. sur plusieurs exercices</i>		0,00	0,00
49	<i>Prov. dépréc. comptes de tiers (5)</i>		0,00	0,00
59	<i>Prov. dépréc. comptes financiers (5)</i>		0,00	0,00
3...	Stocks	0,00	0,00	0,00
Dépenses d'investissement –Total		14 413 068,84	763 607,97	15 176 676,81
Pour information D 001 Solde d'exécution négatif reporté de N-1				4 417 371,89

(1) Y compris les opérations relatives au rattachement des charges et des produits et les opérations d'ordre semi-budgétaires.

(2) Voir liste des opérations d'ordre.

(3) Permet de retracer des opérations particulières telles que les opérations de stocks liées à la tenue d'un inventaire permanent simplifié.

(4) Communes, communautés d'agglomération et communautés urbaines de plus de 100 000 habitants.

(5) Si la commune ou l'établissement applique le régime des provisions budgétaires.

(6) Hors chapitres « opérations d'équipement ».

(7) Seul le total des opérations pour compte de tiers figure sur cet état (voir le détail Annexe IV A9).

(8) A servir uniquement lorsque la commune ou l'établissement effectue une dotation initiale en espèces au profit d'un service public non personnalisé qu'elle ou qu'il crée.

(9) En dépenses, le chapitre 22 retrace les travaux d'investissement réalisés sur les biens reçus en affectation. En recette, il retrace, le cas échéant, l'annulation de tels travaux effectués sur un exercice antérieur.

II – PRESENTATION GENERALE DU BUDGET	II
BALANCE GENERALE DU BUDGET	B2

2 – Titres émis (y compris sur les restes à réaliser N-1)

	FONCTIONNEMENT	Opérations réelles (1)	Opérations d'ordre (2)	TOTAL
013	Atténuations de charges	36 854,97		36 854,97
60	<i>Achats et variation des stocks (3)</i>		0,00	0,00
70	Produits services, domaine et ventes div	4 065 617,39		4 065 617,39
71	<i>Production stockée (ou déstockage)</i>		0,00	0,00
72	<i>Production immobilisée</i>		0,00	0,00
73	Impôts et taxes	39 342 937,00		39 342 937,00
74	Dotations et participations	15 454 018,46		15 454 018,46
75	Autres produits de gestion courante	171 229,76	0,00	171 229,76
76	Produits financiers	306 455,00	0,00	306 455,00
77	Produits exceptionnels	205 190,79	6 549,00	211 739,79
78	Reprise sur amortissements et provisions	0,00	0,00	0,00
79	<i>Transferts de charges</i>		0,00	0,00
Recettes de fonctionnement – Total		59 582 303,37	6 549,00	59 588 852,37
Pour information R 002 Excédent de fonctionnement reporté de N-1				968 666,88

	INVESTISSEMENT	Opérations réelles (1)	Opérations d'ordre (2)	TOTAL
10	Dotations, fonds divers et réserves (sauf 1068)	738 653,59	0,00	738 653,59
1068	Excédents de fonctionnement capitalisés	4 863 486,01		4 863 486,01
13	Subventions d'investissement	513 603,47	2 269,00	515 872,47
15	<i>Provisions pour risques et charges (4)</i>		0,00	0,00
16	Emprunts et dettes assimilées (sauf 1688 non budgétaire)	12 000 000,00	0,00	12 000 000,00
18	Compte de liaison : affectat° (BA,régie)	(8) 0,00		0,00
19	<i>Neutral. et régul. d'opérations</i>		500,00	500,00
20	Immobilisations incorporelles (sauf 204) (5)	0,00	754 753,97	754 753,97
204	Subventions d'équipement versées	63 436,62	0,00	63 436,62
21	Immobilisations corporelles(5)	0,00	0,00	0,00
22	Immobilisations reçues en affectation(5)	(9) 0,00	0,00	0,00
23	Immobilisations en cours(5)	3 726,11	36,00	3 762,11
26	Participations et créances rattachées	0,00	0,00	0,00
27	Autres immobilisations financières	0,00	0,00	0,00
28	<i>Amortissement des immobilisations</i>		3 400 689,97	3 400 689,97
29	<i>Prov. pour dépréciat° immobilisations (4)</i>		0,00	0,00
39	<i>Prov. dépréciat° des stocks et en-cours (4)</i>		0,00	0,00
45...	Opérations pour compte de tiers (7)	18 550,26	0,00	18 550,26
481	<i>Charges à rép. sur plusieurs exercices</i>		0,00	0,00
49	<i>Prov. dépréc. comptes de tiers (4)</i>		0,00	0,00
59	<i>Prov. dépréc. comptes financiers (4)</i>		0,00	0,00
3...	Stocks	0,00	0,00	0,00
Recettes d'investissement – Total		18 201 456,06	4 158 248,94	22 359 705,00
Pour information R 001 Solde d'exécution positif reporté de N-1				0,00

(1) Y compris les opérations relatives au rattachement des charges et des produits et les opérations d'ordre semi-budgétaires.

(2) Voir liste des opérations d'ordre.

(3) Permet de retracer des opérations particulières telles que les opérations de stocks liées à la tenue d'un inventaire permanent simplifié.

(4) Si la commune ou l'établissement applique le régime des provisions budgétaires.

(5) Hors chapitres « opérations d'équipement ».

(6) Seul le total des opérations pour compte de tiers figure sur cet état (voir le détail Annexe IV A9).

(7) A servir uniquement lorsque la commune ou l'établissement effectue une dotation initiale en espèces au profit d'un service public non personnalisé qu'elle ou qu'il crée.

(8) En dépenses, le chapitre 22 retrace les travaux d'investissement réalisés sur les biens reçus en affectation. En recette, il retrace, le cas échéant, l'annulation de tels travaux effectués sur un exercice antérieur.

III – VOTE DU BUDGET	III
SECTION DE FONCTIONNEMENT – DETAIL DES DEPENSES	A1

Chap/ art (1)	Libellé (1)	Crédits ouverts (BP+DM+RAR N-1)	Crédits employés (ou restant à employer)			Crédits annulés
			Mandats émis	Charges rattachées	Restes à réaliser au 31/12	
011	Charges à caractère général	4 735 511,00	3 689 240,96	276 907,60	0,00	769 362,44
6042	Achats prestat° services (hors terrains)	512,00	512,00	0,00	0,00	0,00
60611	Eau et assainissement	35 570,00	16 112,88	0,00	0,00	19 457,12
60612	Energie - Electricité	846 530,00	821 021,86	0,00	0,00	25 508,14
60623	Alimentation	1 063,86	965,49	0,00	0,00	98,37
60628	Autres fournitures non stockées	1 600,00	1 580,63	0,00	0,00	19,37
60631	Fournitures d'entretien	43 500,00	30 459,82	0,00	0,00	13 040,18
60632	Fournitures de petit équipement	70 480,89	57 700,72	4 033,56	0,00	8 746,61
60633	Fournitures de voirie	4 500,00	3 832,52	0,00	0,00	667,48
60636	Vêtements de travail	14 950,15	14 771,54	0,00	0,00	178,61
6064	Fournitures administratives	73 000,00	54 230,25	1 539,60	0,00	17 230,15
6068	Autres matières et fournitures	79 680,90	64 893,86	4 036,69	0,00	10 750,35
611	Contrats de prestations de services	69 510,00	49 635,76	8 468,20	0,00	11 406,04
6132	Locations immobilières	16 446,53	811,78	82,56	0,00	15 552,19
6135	Locations mobilières	13 133,98	5 944,23	5 479,35	0,00	1 710,40
614	Charges locatives et de copropriété	30 000,00	679,52	0,00	0,00	29 320,48
61521	Entretien terrains	594 964,00	472 582,00	48 796,16	0,00	73 585,84
615221	Entretien, réparations bâtiments publics	156 829,78	104 774,90	15 923,87	0,00	36 131,01
615228	Entretien, réparations autres bâtiments	225,00	224,88	0,00	0,00	0,12
615232	Entretien, réparations réseaux	66 200,00	33 079,33	11 630,71	0,00	21 489,96
61551	Entretien matériel roulant	108 663,00	108 662,22	0,00	0,00	0,78
61558	Entretien autres biens mobiliers	100 190,17	76 799,82	11 950,86	0,00	11 439,49
6156	Maintenance	472 689,83	423 831,09	16 644,01	0,00	32 214,73
6168	Autres primes d'assurance	290 000,00	251 279,14	0,00	0,00	38 720,86
617	Etudes et recherches	4 000,00	48,00	0,00	0,00	3 952,00
6182	Documentation générale et technique	17 000,00	11 360,61	0,00	0,00	5 639,39
6184	Versements à des organismes de formation	88 738,00	33 745,30	24 010,64	0,00	30 982,06
6185	Frais de colloques et de séminaires	1 425,00	1 425,00	0,00	0,00	0,00
6188	Autres frais divers	900,00	800,00	0,00	0,00	100,00
6225	Indemnités aux comptable et régisseurs	11 905,00	18 635,30	0,00	0,00	-6 730,30
6226	Honoraires	47 850,00	43 008,18	0,00	0,00	4 841,82
6227	Frais d'actes et de contentieux	3 000,00	42,89	0,00	0,00	2 957,11
6228	Divers	142 401,24	67 555,60	20 560,03	0,00	54 285,61
6231	Annonces et insertions	49 834,02	40 026,70	4 328,00	0,00	5 479,32
6232	Fêtes et cérémonies	40 744,57	32 274,31	7 933,26	0,00	537,00
6236	Catalogues et imprimés	86 522,90	48 236,12	15 629,96	0,00	22 656,82
6237	Publications	73 456,16	53 741,76	1 430,00	0,00	18 284,40
6238	Divers	100 430,00	98 247,99	0,00	0,00	2 182,01
6247	Transports collectifs	2 100,00	2 100,00	0,00	0,00	0,00
6251	Voyages et déplacements	16 747,25	15 726,09	0,00	0,00	1 021,16
6256	Missions	29 312,00	21 556,52	1 559,97	0,00	6 195,51
6257	Réceptions	43 024,99	10 150,52	448,38	0,00	32 426,09
6261	Frais d'affranchissement	243 991,52	186 602,45	20 000,00	0,00	37 389,07
6262	Frais de télécommunications	109 357,00	70 146,67	12 306,98	0,00	26 903,35
627	Services bancaires et assimilés	30 700,00	22 110,20	0,00	0,00	8 589,80
6281	Concours divers (cotisations)	66 050,00	58 766,01	0,00	0,00	7 283,99
6282	Frais de gardiennage (églises, forêts, .	11 000,00	5 371,08	0,00	0,00	5 628,92
6283	Frais de nettoyage des locaux	9 497,56	8 084,62	1 412,94	0,00	0,00
6284	Redevances pour services rendus	12 905,00	5 060,67	0,00	0,00	7 844,33
62874	Remb. frais à la Caisse des Ecoles	3 000,00	3 000,00	0,00	0,00	0,00
62875	Remb. frais aux communes membres du GFP	151 912,44	60 028,18	27 444,19	0,00	64 440,07
62878	Remb. frais à d'autres organismes	3 624,45	3 624,45	0,00	0,00	0,00
6288	Autres services extérieurs	196 512,80	126 792,09	10 857,68	0,00	58 863,03
63512	Taxes foncières	37 893,01	37 811,01	0,00	0,00	82,00
6355	Taxes et impôts sur les véhicules	196,00	173,28	0,00	0,00	22,72
637	Autres impôts, taxes (autres organismes)	9 240,00	8 603,12	400,00	0,00	236,88
012	Charges de personnel, frais assimilés	14 563 000,00	14 033 608,26	7 840,00	0,00	521 551,74
6215	Personnel affecté par CL de rattachement	18 000,00	0,00	0,00	0,00	18 000,00

GRAND BELFORT CA - BUDGET PRINCIPAL GBCA - CA - 2018

Chap/ art (1)	Libellé (1)	Crédits ouverts (BP+DM+RAR N-1)	Crédits employés (ou restant à employer)			Crédits annulés
			Mandats émis	Charges rattachées	Restes à réaliser au 31/12	
6217	Personnel affecté par la commune membre	700 000,00	646 421,00	0,00	0,00	53 579,00
6218	Autre personnel extérieur	875 755,00	842 436,52	0,00	0,00	33 318,48
6331	Versement de transport	130 700,00	124 315,10	0,00	0,00	6 384,90
6332	Cotisations versées au F.N.A.L.	44 000,00	36 574,56	0,00	0,00	7 425,44
6336	Cotisations CNFPT et CDGFPT	111 455,00	99 482,60	0,00	0,00	11 972,40
64111	Rémunération principale titulaires	5 965 480,00	5 922 470,45	0,00	0,00	43 009,55
64112	NBI, SFT, indemnité résidence	131 675,00	120 801,25	0,00	0,00	10 873,75
64118	Autres indemnités titulaires	1 365 975,00	1 262 006,08	1 440,00	0,00	102 528,92
64131	Rémunérations non tit.	1 592 995,00	1 492 242,61	0,00	0,00	100 752,39
6451	Cotisations à l'U.R.S.S.A.F.	1 384 242,00	1 339 914,12	0,00	0,00	44 327,88
6453	Cotisations aux caisses de retraites	1 964 523,00	1 924 101,24	0,00	0,00	40 421,76
6458	Cotis. aux autres organismes sociaux	9 900,00	9 766,86	0,00	0,00	133,14
6474	Versement aux autres oeuvres sociales	187 000,00	171 464,21	6 000,00	0,00	9 535,79
6475	Médecine du travail, pharmacie	75 300,00	38 184,16	0,00	0,00	37 115,84
6488	Autres charges	6 000,00	3 427,50	400,00	0,00	2 172,50
014	Atténuations de produits	25 365 266,00	23 822 889,25	0,00	0,00	1 542 376,75
739113	Reversements conventionnels de fiscalité	1 538 000,00	0,00	0,00	0,00	1 538 000,00
7391178	Autres restituit° dégrèvt contrib. direct	7 250,00	5 225,42	0,00	0,00	2 024,58
739211	Attributions de compensation	22 938 500,00	22 936 674,83	0,00	0,00	1 825,17
739223	Fonds péréquation ress. com. et intercom	881 516,00	880 989,00	0,00	0,00	527,00
65	Autres charges de gestion courante	9 936 859,00	9 686 703,61	730,00	0,00	249 425,39
6531	Indemnités	420 000,00	420 684,49	0,00	0,00	-684,49
6532	Frais de mission	3 000,00	1 226,85	0,00	0,00	1 773,15
6533	Cotisations de retraite	29 451,00	31 056,79	0,00	0,00	-1 605,79
6535	Formation	1 549,00	720,95	730,00	0,00	98,05
65372	Cotis. fonds financt alloc. fin mandat	800,00	0,00	0,00	0,00	800,00
6541	Créances admises en non-valeur	300,00	0,00	0,00	0,00	300,00
6542	Créances éteintes	400,00	0,00	0,00	0,00	400,00
6553	Service d'incendie	5 758 310,00	5 758 310,00	0,00	0,00	0,00
65548	Autres contributions	205 473,57	205 473,57	0,00	0,00	0,00
6558	Autres contributions obligatoires	188 500,00	185 728,69	0,00	0,00	2 771,31
657341	Subv. fonct. Communes du GFP	62 514,43	11 870,00	0,00	0,00	50 644,43
657364	Subv. fonct. Établ. Industriel, commerc	36 000,00	32 048,00	0,00	0,00	3 952,00
65737	Autres établissements publics locaux	170 000,00	163 479,00	0,00	0,00	6 521,00
65738	Subv. fonct. Autres organismes publics	18 000,00	15 000,00	0,00	0,00	3 000,00
6574	Subv. fonct. Associat°, personnes privée	3 042 561,00	2 861 105,27	0,00	0,00	181 455,73
656	Frais fonctionnement des groupes d'élus	0,00	0,00	0,00	0,00	0,00
TOTAL DEPENSES DE GESTION DES SERVICES (a) = (011+012+014+65+656)		54 600 636,00	51 232 442,08	285 477,60	0,00	3 082 716,32
66	Charges financières (b)	958 000,00	692 574,58	192 614,66	0,00	72 810,76
66111	Intérêts réglés à l'échéance	846 021,41	794 668,90	0,00	0,00	51 352,51
66112	Intérêts - Rattachement des ICNE	9 000,00	-194 864,75	192 614,66	0,00	11 250,09
6615	Intérêts comptes courants et de dépôts	20 000,00	9 791,84	0,00	0,00	10 208,16
6618	Intérêts des autres dettes	82 139,69	82 139,69	0,00	0,00	0,00
6688	Autres	838,90	838,90	0,00	0,00	0,00
67	Charges exceptionnelles (c)	237 100,00	154 308,56	0,00	0,00	82 791,44
6711	Intérêts moratoires, pénalités / marché	10 000,00	80,22	0,00	0,00	9 919,78
673	Titres annulés (sur exercices antérieurs	19 750,00	8 483,94	0,00	0,00	11 266,06
67443	Subv. aux fermiers et concessionnaires	160 000,00	145 484,40	0,00	0,00	14 515,60
6745	Subv. aux personnes de droit privé	2 750,00	260,00	0,00	0,00	2 490,00
6748	Autres subventions exceptionnelles	32 600,00	0,00	0,00	0,00	32 600,00
678	Autres charges exceptionnelles	12 000,00	0,00	0,00	0,00	12 000,00
68	Dotations provisions semi-budgétaires (d) (3)	1 300,00	0,00	0,00	0,00	1 300,00
6817	Dot. prov. dépréc. actifs circulants	1 300,00	0,00	0,00	0,00	1 300,00
022	Dépenses imprévues (e)	0,00				
TOTAL DES DEPENSES REELLES = a+b+c+d+e		55 797 036,00	52 079 325,22	478 092,26	0,00	3 239 618,52
023	Virement à la section d'investissement	1 170 819,88	0,00			1 170 819,88
042	Opérat° ordre transfert entre sections (4) (5) (6)	3 673 700,00	3 401 189,97			272 510,03

GRAND BELFORT CA - BUDGET PRINCIPAL GBCA - CA - 2018

Chap/ art (1)	Libellé (1)	Crédits ouverts (BP+DM+RAR N-1)	Crédits employés (ou restant à employer)			Crédits annulés
			Mandats émis	Charges rattachées	Restes à réaliser au 31/12	
6761	Différences sur réalisations (positives)	0,00	500,00			-500,00
6811	Dot. amort. et prov. Immos incorporelles	3 673 700,00	3 400 689,97			273 010,03
TOTAL DES PRELEVEMENTS AU PROFIT DE LA SECTION D'INVESTISSEMENT		4 844 519,88	3 401 189,97			1 443 329,91
043	Opérat° ordre intérieur de la section (7)	0,00	0,00			0,00
TOTAL DES DEPENSES D'ORDRE		4 844 519,88	3 401 189,97			1 443 329,91
TOTAL DES DEPENSES DE FONCTIONNEMENT DE L'EXERCICE (= Total des opérations réelles et d'ordre)		60 641 555,88	55 480 515,19	478 092,26	0,00	4 682 948,43
Pour information		0,00				
D 002 Déficit de fonctionnement reporté de N-1						

Détail du calcul des ICNE au compte 66112 (2)

Montant des ICNE de l'exercice	192 614,66
Montant des ICNE de l'exercice N-1	194 864,75
= Différence ICNE N – ICNE N-1	-2 250,09

- (1) Détailler les chapitres budgétaires par article conformément au plan de comptes appliqué par la commune ou l'établissement.
 (2) Si le mandatement des ICNE de l'exercice est inférieur au montant de l'exercice N-1, le montant du compte 66112 sera négatif.
 (3) Si la commune ou l'établissement applique le régime des provisions semi-budgétaires.
 (4) Cf. définition du chapitre des opérations d'ordre, *DF 042 = RI 040*.
 (5) Dont 675 et 676.
 (6) Le compte 6815 peut figurer dans le détail du chapitre 042 si la commune ou l'établissement applique le régime des provisions budgétaires.
 (7) Chapitre destiné à retracer les opérations particulières telles que les opérations de stocks ou liées à la tenue d'un inventaire permanent simplifié.

III – VOTE DU BUDGET	III
SECTION DE FONCTIONNEMENT – DETAIL DES RECETTES	A2

Chap/ art(1)	Libellé (1)	Crédits ouverts (BP+DM+RAR N-1)	Crédits employés (ou restant à employer)			Crédits annulés
			Titres émis	Produits rattachés	Restes à réaliser au 31/12	
013	Atténuations de charges	110 000,00	36 854,97	0,00	0,00	73 145,03
6419	Remboursements rémunérations personnel	100 000,00	24 984,84	0,00	0,00	75 015,16
6459	Rembours charges SS et prévoyance	10 000,00	11 870,13	0,00	0,00	-1 870,13
70	Produits services, domaine et ventes div	4 128 410,00	4 005 865,39	59 752,00	0,00	62 792,61
70323	Redev. occupat° domaine public communal	50 800,00	52 106,48	0,00	0,00	-1 306,48
7035	Locations de droits de chasse et pêche	560,00	500,00	0,00	0,00	60,00
70388	Autres redevances et recettes diverses	40 000,00	40 000,00	0,00	0,00	0,00
7062	Redevances services à caractère culturel	380 300,00	292 468,25	0,00	0,00	87 831,75
70631	Redevances services à caractère sportif	424 500,00	377 105,13	44 302,00	0,00	3 092,87
7066	Redevances services à caractère social	7 000,00	31 976,84	0,00	0,00	-24 976,84
70688	Autres prestations de services	230 650,00	143 300,00	0,00	0,00	87 350,00
7078	Autres marchandises	4 000,00	0,00	0,00	0,00	4 000,00
7083	Locations diverses (autres qu'immeubles)	48 000,00	40 333,05	15 000,00	0,00	-7 333,05
70845	Mise à dispo personnel communes du GFP	530 000,00	589 489,00	0,00	0,00	-59 489,00
70848	Mise à dispo personnel autres organismes	78 000,00	60 628,21	0,00	0,00	17 371,79
70872	Remb. frais B.A. et régies municipales	2 025 000,00	2 164 906,41	0,00	0,00	-139 906,41
70875	Remb. frais par les communes du GFP	62 900,00	36 184,24	0,00	0,00	26 715,76
70878	Remb. frais par d'autres redevables	204 500,00	140 842,68	450,00	0,00	63 207,32
7088	Produits activités annexes (abonnements)	42 200,00	36 025,10	0,00	0,00	6 174,90
73	Impôts et taxes	39 288 008,00	39 342 937,00	0,00	0,00	-54 929,00
73111	Taxes foncières et d'habitation	26 935 180,00	27 162 728,00	0,00	0,00	-227 548,00
73112	Cotisation sur la VAE	8 318 004,00	8 320 152,00	0,00	0,00	-2 148,00
73113	Taxe sur les Surfaces Commerciales	1 850 000,00	1 465 822,00	0,00	0,00	384 178,00
73114	Imposition Forf. sur Entrep. Réseau	397 040,00	386 256,00	0,00	0,00	10 784,00
7318	Autres impôts locaux ou assimilés	375 549,00	597 881,00	0,00	0,00	-222 332,00
73211	Attribution de compensation	1 723,00	1 723,00	0,00	0,00	0,00
73221	FNGIR	46 490,00	42 574,00	0,00	0,00	3 916,00
73223	Fonds péréquation ress. com. et intercom	864 022,00	864 002,00	0,00	0,00	20,00
7346	Taxe milieux aquatiques et inondations	500 000,00	501 799,00	0,00	0,00	-1 799,00
74	Dotations et participations	15 544 040,00	15 454 018,46	0,00	0,00	90 021,54
74124	Dotation d'intercommunalité	3 037 507,00	3 037 501,00	0,00	0,00	6,00
74126	Dot. compensat° groupements de communes	10 376 926,00	10 376 926,00	0,00	0,00	0,00
744	FCTVA	8 000,00	9 135,00	0,00	0,00	-1 135,00
74712	Emplois d'avenir	16 450,00	24 721,13	0,00	0,00	-8 271,13
74718	Autres participations Etat	294 000,00	294 499,41	0,00	0,00	-499,41
7472	Participat° Régions	44 000,00	0,00	0,00	0,00	44 000,00
7473	Participat° Départements	214 763,00	214 763,00	0,00	0,00	0,00
74741	Participat° Communes du GFP	0,00	1 500,00	0,00	0,00	-1 500,00
74758	Participat° Autres groupements	6 000,00	6 000,00	0,00	0,00	0,00
7478	Participat° Autres organismes	201 542,00	166 252,45	0,00	0,00	35 289,55
748313	Dotat° de compensation de la TP	74 504,00	74 504,00	0,00	0,00	0,00
74832	Attribution du fonds départemental TP	340 300,00	315 784,47	0,00	0,00	24 515,53
74833	Etat - Compensation CET (CVAE et CFE)	7 840,00	10 224,00	0,00	0,00	-2 384,00
74834	Etat - Compens. exonérat° taxes foncière	9 311,00	9 311,00	0,00	0,00	0,00
74835	Etat - Compens. exonérat° taxe habitat°	908 132,00	908 132,00	0,00	0,00	0,00
7488	Autres attributions et participations	4 765,00	4 765,00	0,00	0,00	0,00
75	Autres produits de gestion courante	163 386,00	171 229,76	0,00	0,00	-7 843,76
752	Revenus des immeubles	74 105,00	82 497,94	0,00	0,00	-8 392,94
757	Redevances versées par fermiers, conces.	6 600,00	6 050,00	0,00	0,00	550,00
7588	Autres produits div. de gestion courante	82 681,00	82 681,82	0,00	0,00	-0,82
TOTAL = RECETTES DE GESTION DES SERVICES (a) = 70+73+74+75+013		59 233 844,00	59 010 905,58	59 752,00	0,00	163 186,42
76	Produits financiers (b)	306 455,00	306 455,00	0,00	0,00	0,00
761	Produits de participations	306 455,00	306 455,00	0,00	0,00	0,00
77	Produits exceptionnels (c)	126 041,00	205 190,79	0,00	0,00	-79 149,79
775	Produits des cessions d'immobilisations	0,00	500,00	0,00	0,00	-500,00
7788	Produits exceptionnels divers	126 041,00	204 690,79	0,00	0,00	-78 649,79

GRAND BELFORT CA - BUDGET PRINCIPAL GBCA - CA - 2018

Chap/ art(1)	Libellé (1)	Crédits ouverts (BP+DM+RAR N-1)	Crédits employés (ou restant à employer)			Crédits annulés
			Titres émis	Produits rattachés	Restes à réaliser au 31/12	
78	Reprises provisions semi-budgétaires (d) (2)	0,00	0,00	0,00	0,00	0,00
TOTAL DES RECETTES REELLES =a+b+c+d		59 666 340,00	59 522 551,37	59 752,00	0,00	84 036,63
042	Opérat° ordre transfert entre sections (3) (4) (5)	6 549,00	6 549,00			0,00
777	Quote-part subv invest transf cpte résul	6 549,00	6 549,00			0,00
043	Opérat° ordre intérieur de la section (6)	0,00	0,00			0,00
TOTAL DES RECETTES D'ORDRE		6 549,00	6 549,00			0,00
TOTAL DES RECETTES DE FONCTIONNEMENT DE L'EXERCICE (=Total des opérations réelles et d'ordre)		59 672 889,00	59 529 100,37	59 752,00	0,00	84 036,63
Pour information R 002 Excédent de fonctionnement reporté de N-1		968 666,88				

Détail du calcul des ICNE au compte 7622

Montant des ICNE de l'exercice	0,00
Montant des ICNE de l'exercice N-1	0,00
= Différence ICNE N – ICNE N-1	0,00

(1) Détailler les chapitres budgétaires par article conformément au plan de comptes appliqué par la commune ou l'établissement.

(2) Si la commune ou l'établissement applique le régime des provisions semi-budgétaires.

(3) Cf. définitions du chapitre des opérations d'ordre, *RF 042 = DI 040*.

(4) Dont 776.

(5) Le compte 7815 peut figurer dans le détail du chapitre 042 si la commune ou l'établissement applique le régime des provisions budgétaires.

(6) Chapitre destiné à retracer les opérations particulières telles que les opérations de stocks ou liées à la tenue d'un inventaire permanent simplifié.

III – VOTE DU BUDGET					III
SECTION D'INVESTISSEMENT – DETAIL DES DEPENSES					B1
Chap/ art (1)	Libellé (1)	Crédits ouverts (BP+DM+RAR N-1)	Mandats émis	Restes à réaliser au 31/12	Crédits annulés
010	Stocks	0,00	0,00	0,00	0,00
20	Immobilisations incorporelles (sauf opérations et 204)	2 211 239,31	744 679,87	537 496,81	929 062,63
2031	Frais d'études	1 834 603,91	554 476,16	352 607,71	927 520,04
2051	Concessions, droits similaires	376 635,40	190 203,71	184 889,10	1 542,59
204	Subventions d'équipement versées (sauf opérations)	6 754 781,97	3 245 112,93	3 134 334,08	375 334,96
204122	Subv. Régions : Bâtiments, installations	100 000,00	0,00	0,00	100 000,00
204132	Subv. Dpt : Bâtiments, installations	3 033 843,00	889 447,72	2 144 393,00	2,28
2041411	Subv.Cne GFP : Bien mobilier, matériel	69 643,00	45 407,74	16 902,62	7 332,64
2041412	Subv.Cne GFP : Bâtiments, installations	1 998 469,50	1 640 839,37	226 652,96	130 977,17
2041482	Subv.Cne : Bâtiments, installations	126 408,00	47 403,00	79 005,00	0,00
2041582	Autres grpts - Bâtiments et installat°	49 616,00	43 050,38	6 565,62	0,00
204172	Autres EPL : Bâtiments, installations	251 829,26	230 571,58	36 177,68	-14 920,00
204181	Autres org pub - Biens mob, mat, études	186 319,21	56 601,08	0,00	129 718,13
204182	Autres org pub - Bâtiments et installat°	839 429,26	255 792,06	583 637,20	0,00
204183	Autres org pub-Proj infrastruct int nat.	46 570,74	0,00	31 000,00	15 570,74
20421	Privé : Bien mobilier, matériel	52 654,00	36 000,00	10 000,00	6 654,00
21	Immobilisations corporelles (sauf opérations)	3 368 646,90	1 638 239,07	2 541 435,22	-811 027,39
2111	Terrains nus	947 700,69	0,00	946 000,69	1 700,00
2112	Terrains de voirie	1,00	1,00	0,00	0,00
2118	Autres terrains	25 363,53	4 642,56	6 721,97	13 999,00
21318	Autres bâtiments publics	0,00	0,00	245 990,11	-245 990,11
2135	Installations générales, agencements	2 280,00	0,00	0,00	2 280,00
2138	Autres constructions	0,00	0,00	54 029,40	-54 029,40
21533	Réseaux câblés	261 431,00	127 399,55	85 924,64	48 106,81
21568	Autres matériels, outillages incendie	61 000,00	39 275,37	0,00	21 724,63
2158	Autres inst.,matériel,outil. techniques	8 500,00	0,00	0,00	8 500,00
21757	Matériel, outillage voirie (mise à dispo	9 800,00	7 276,56	0,00	2 523,44
2182	Matériel de transport	193 221,00	41 142,64	1 054 023,38	-901 945,02
2183	Matériel de bureau et informatique	1 563 311,24	1 225 820,90	108 900,34	228 590,00
2184	Mobilier	96 110,12	33 208,11	1 270,80	61 631,21
2188	Autres immobilisations corporelles	199 928,32	159 472,38	38 573,89	1 882,05
22	Immobilisations reçues en affectation (sauf opérations)	0,00	0,00	0,00	0,00
23	Immobilisations en cours (sauf opérations)	8 955 073,33	4 078 839,76	3 383 779,69	1 492 453,88
2312	Agencements et aménagements de terrains	144 340,03	96 175,01	40 514,95	7 650,07
2313	Constructions	3 915 755,50	870 773,73	2 532 400,49	512 581,28
2314	Constructions sur sol d'autrui	19 150,07	19 150,07	0,00	0,00
2315	Installat°, matériel et outillage techni	2 465 121,14	1 416 813,25	531 829,72	516 478,17
2317	Immo. corporelles reçues mise à dispo.	180 000,00	0,00	0,00	180 000,00
2318	Autres immo. corporelles en cours	978 176,59	425 927,70	279 034,53	273 214,36
238	Avances versées commandes immo. incorp.	1 252 530,00	1 250 000,00	0,00	2 530,00
9000	Opération d'équipement n° 9000 (2)	1 347 339,00	505 943,04	15 750,00	825 645,96
Total des dépenses d'équipement		22 637 080,51	10 212 814,67	9 612 795,80	2 811 470,04
10	Dotations, fonds divers et réserves	0,00	0,00	0,00	0,00
13	Subventions d'investissement	5 500,00	5 252,50	0,00	247,50
1322	Subv. non transf. Régions	5 500,00	5 252,50	0,00	247,50
16	Emprunts et dettes assimilées	4 317 139,00	4 105 001,67	0,00	212 137,33
1641	Emprunts en euros	2 471 860,72	2 270 314,39	0,00	201 546,33
16441	Opérat° afférentes à l'emprunt	382 378,28	382 378,28	0,00	0,00
16818	Emprunts - Autres prêteurs	2 900,00	2 309,00	0,00	591,00
16873	Dettes - Départements	1 460 000,00	1 450 000,00	0,00	10 000,00
18	Compte de liaison : affectat° (BA,régie)	0,00	0,00	0,00	0,00
26	Participat° et créances rattachées	2 450 000,00	0,00	2 450 000,00	0,00
261	Titres de participation	2 450 000,00	0,00	2 450 000,00	0,00
27	Autres immobilisations financières	350 000,00	90 000,00	0,00	260 000,00
2764	Créances sur personnes de droit privé	350 000,00	90 000,00	0,00	260 000,00
020	Dépenses imprévues	0,00			

GRAND BELFORT CA - BUDGET PRINCIPAL GBCA - CA - 2018

Chap/ art (1)	Libellé (1)	Crédits ouverts (BP+DM+RAR N-1)	Mandats émis	Restes à réaliser au 31/12	Crédits annulés
Total des dépenses financières		7 122 639,00	4 200 254,17	2 450 000,00	472 384,83
Total des dépenses d'opérations pour compte de tiers		0,00	0,00	0,00	0,00
TOTAL DEPENSES REELLES		29 759 719,51	14 413 068,84	12 062 795,80	3 283 854,87
040	Opérat° ordre transfert entre sections (4)	6 549,00	6 549,00		0,00
	Reprises sur autofinancement antérieur (5)	6 549,00	6 549,00		0,00
13911	<i>Etat et établissements nationaux</i>	6 549,00	6 549,00		0,00
	Charges transférées (6)	0,00	0,00		0,00
041	Opérations patrimoniales (7)	1 709 306,00	757 058,97		952 247,03
204422	<i>Sub nat privé - Bâtiments et installat°</i>	947 700,00	0,00		947 700,00
2112	<i>Terrains de voirie</i>	2 270,00	2 269,00		1,00
2313	<i>Constructions</i>	759 300,00	754 753,97		4 546,03
2318	<i>Autres immo. corporelles en cours</i>	36,00	36,00		0,00
TOTAL DEPENSES D'ORDRE		1 715 855,00	763 607,97		952 247,03
TOTAL DES DEPENSES D'INVESTISSEMENT DE L'EXERCICE (= Total des dépenses réelles et d'ordre)		31 475 574,51	15 176 676,81	12 062 795,80	4 236 101,90
Pour information D 001 Solde d'exécution négatif reporté de N-1		4 417 371,89			

(1) Détailler les chapitres budgétaires par article conformément au plan de comptes appliqué par la commune ou l'établissement.

(2) Voir état III B3 pour le détail des opérations d'équipement.

(3) Voir annexes IV A9 pour le détail des opérations pour compte de tiers.

(4) Cf. définitions du chapitre d'opérations d'ordre, *DI 040=RF 042*.

(5) Les comptes 15, 29, 39, 49 et 59 peuvent figurer dans le détail du chapitre 040 si la commune ou l'établissement applique le régime des provisions budgétaires.

(6) Dont 192.

(7) Cf. définitions du chapitre des opérations d'ordre, *DI 041= RI 041*.

III – VOTE DU BUDGET	III
SECTION D'INVESTISSEMENT – DETAIL DES RECETTES	B2

Chap/ art (1)	Libellé (1)	Crédits ouverts (BP+DM+RAR N-1)	Titres émis	Restes à réaliser au 31/12	Crédits annulés
010	Stocks	0,00	0,00	0,00	0,00
13	Subventions d'investissement	1 599 449,79	513 603,47	964 879,00	120 967,32
1321	Subv. non transf. Etat, établ. nationaux	351 912,00	160 423,22	105 929,00	85 559,78
1322	Subv. non transf. Régions	232 000,00	229 161,75	2 000,00	838,25
1323	Subv. non transf. Départements	529 882,50	79 881,00	450 000,00	1,50
13241	Subv. non transf. Communes du GFP	19 600,00	0,00	19 600,00	0,00
1327	Subv. non transf. Budget communautaire	450 355,29	0,00	379 000,00	71 355,29
1328	Autres subventions d'équip. non transf.	15 700,00	44 137,50	8 350,00	-36 787,50
16	Emprunts et dettes assimilées(hors 165)	20 225 503,72	12 000 000,00	3 600 000,00	4 625 503,72
1641	Emprunts en euros	20 225 503,72	12 000 000,00	3 600 000,00	4 625 503,72
20	Immobilisations incorporelles(sauf 204)	0,00	0,00	0,00	0,00
204	Subventions d'équipement versées	315 369,00	63 436,62	254 000,00	-2 067,62
2041412	Subv.Cne GFP : Bâtiments, installations	0,00	2 067,68	0,00	-2 067,68
204182	Autres org pub - Bâtiments et installat°	315 369,00	61 368,94	254 000,00	0,06
21	Immobilisations corporelles	0,00	0,00	0,00	0,00
22	Immobilisations reçues en affectation	0,00	0,00	0,00	0,00
23	Immobilisations en cours	3 726,00	3 726,11	0,00	-0,11
238	Avances versées commandes immo. incorp.	3 726,00	3 726,11	0,00	-0,11
Total des recettes d'équipement		22 144 048,51	12 580 766,20	4 818 879,00	4 744 403,31
10	Dotations, fonds divers et réserves	6 176 521,01	5 602 139,60	0,00	574 381,41
10222	FCTVA	1 313 035,00	738 653,59	0,00	574 381,41
1068	Excédents de fonctionnement capitalisés	4 863 486,01	4 863 486,01	0,00	0,00
138	Autres subvent° invest. non transf.	0,00	0,00	0,00	0,00
165	Dépôts et cautionnements reçus	0,00	0,00	0,00	0,00
18	Compte de liaison : affectat° (BA,régie)	0,00	0,00	0,00	0,00
26	Participat° et créances rattachées	0,00	0,00	0,00	0,00
27	Autres immobilisations financières	0,00	0,00	0,00	0,00
024	Produits des cessions d'immobilisations	1 000 000,00	0,00	0,00	0,00
Total des recettes financières		7 176 521,01	5 602 139,60	0,00	1 574 381,41
45821	ROUTE FORESTIERE EX-CCTB (2)	18 551,00	18 550,26	0,00	0,74
Total des recettes d'opérations pour compte de tiers		18 551,00	18 550,26	0,00	0,74
TOTAL DES RECETTES REELLES		29 339 120,52	18 201 456,06	4 818 879,00	6 318 785,46
021	Virement de la sect° de fonctionnement	1 170 819,88	0,00	0,00	0,00
040	Opérat° ordre transfert entre sections (3) (4)	3 673 700,00	3 401 189,97	0,00	272 510,03
192	Plus ou moins-values sur cession immo.	0,00	500,00	0,00	-500,00
28031	Frais d'études	308 800,00	73 191,13	0,00	235 608,87
2804131	Subv. Dpt : Bien mobilier, matériel	20 965,00	3 000,00	0,00	17 965,00
2804132	Subv. Dpt : Bâtiments, installations	169 500,00	167 722,00	0,00	1 778,00
2804133	Subv. Dpt : Projet infrastructure	9 000,00	8 536,00	0,00	464,00
28041411	Subv.Cne GFP : Bien mobilier, matériel	22 800,00	22 707,00	0,00	93,00
28041412	Subv.Cne GFP : Bâtiments, installations	407 168,00	407 168,00	0,00	0,00
28041581	GFP : Bien mobilier, matériel	4 000,00	3 198,00	0,00	802,00
28041582	GFP : Bâtiments, installations	26 600,00	26 576,00	0,00	24,00
2804171	Autres EPL : Bien mobilier, matériel	9 200,00	9 057,00	0,00	143,00
2804172	Autres EPL : Bâtiments, installations	390 000,00	388 597,49	0,00	1 402,51
2804181	Autres org pub - Biens mob, mat, études	67 300,00	67 128,00	0,00	172,00
2804182	Autres org pub - Bâtiments et installat°	642 800,00	642 597,00	0,00	203,00
2804183	Autres org pub-Proj infrastruct int nat.	11 200,00	11 152,00	0,00	48,00
280421	Privé : Bien mobilier, matériel	12 800,00	12 601,00	0,00	199,00
280422	Privé : Bâtiments, installations	143 200,00	133 066,00	0,00	10 134,00
2804412	Sub nat org pub - Bâtiments, installat°	3 100,00	3 005,00	0,00	95,00
28051	Concessions et droits similaires	206 052,00	206 051,28	0,00	0,72

GRAND BELFORT CA - BUDGET PRINCIPAL GBCA - CA - 2018

Chap/ art (1)	Libellé (1)	Crédits ouverts (BP+DM+RAR N-1)	Titres émis	Restes à réaliser au 31/12	Crédits annulés
28128	Autres aménagements de terrains	700,00	609,00		91,00
281316	Equipements de cimetiére	1 800,00	1 795,00		5,00
281318	Autres bâtiments publics	3 550,00	3 541,00		9,00
28135	Installations générales, agencements, ..	866,00	865,84		0,16
28151	Réseaux de voirie	6 800,00	6 657,00		143,00
281533	Réseaux câblés	68 500,00	68 304,74		195,26
281538	Autres réseaux	300,00	209,00		91,00
281568	Autres matériels, outillages incendie	63 899,00	63 898,32		0,68
281578	Autre matériel et outillage de voirie	5 000,00	4 979,00		21,00
28158	Autres installat°, matériel et outillage	14 100,00	12 207,80		1 892,20
281757	Matériel, outillage voirie (m. à dispo)	2 200,00	2 092,00		108,00
281783	Matériel bureau et info. (m. à dispo)	1 800,00	1 704,63		95,37
281784	Mobilier (m. à dispo)	8 800,00	8 635,00		165,00
281788	Autres immo. corporelles (m. à dispo)	3 900,00	3 804,00		96,00
28181	Installations générales, aménagt divers	1 500,00	1 439,43		60,57
28182	Matériel de transport	43 500,00	43 140,05		359,95
28183	Matériel de bureau et informatique	746 000,00	745 889,10		110,90
28184	Mobilier	51 500,00	51 355,29		144,71
28188	Autres immo. corporelles	194 500,00	194 210,87		289,13
TOTAL DES PRELEVEMENTS PROVENANT DE LA SECTION DE FONCTIONNEMENT		4 844 519,88	3 401 189,97		1 443 329,91
041	Opérations patrimoniales (5)	1 709 306,00	757 058,97		952 247,03
1328	Autres subventions d'équip. non transf.	2 270,00	2 269,00		1,00
2031	Frais d'études	755 800,00	754 753,97		1 046,03
2033	Frais d'insertion	3 500,00	0,00		3 500,00
2111	Terrains nus	947 700,00	0,00		947 700,00
238	Avances versées commandes immo. incorp.	36,00	36,00		0,00
TOTAL DES RECETTES D'ORDRE		6 553 825,88	4 158 248,94		2 395 576,94
TOTAL DES RECETTES D'INVESTISSEMENT DE L'EXERCICE (= Total des recettes réelles et d'ordre)		35 892 946,40	22 359 705,00	4 818 879,00	8 714 362,40
Pour information R 001 Solde d'exécution positif reporté de N-1		0,00			

(1) Détailler les chapitres budgétaires par article conformément au plan de comptes appliqué par la commune ou l'établissement.

(2) Voir annexes IV A9 pour le détail des opérations pour compte de tiers.

(3) Cf. définition du chapitre des opérations d'ordre, RI 040 = DF 042.

(4) Les comptes 15, 29, 39, 49 et 59 peuvent figurer dans le détail du chapitre 040 si la commune ou l'établissement applique le régime des provisions budgétaires.

(5) Cf. définitions du chapitre des opérations d'ordre, DI 041= RI 041.

III – VOTE DU BUDGET	III
DETAIL DES CHAPITRES D'OPERATION D'EQUIPEMENT	B3

OPERATION D'EQUIPEMENT N°: 9000 (1)
LIBELLE : PLH

Pour vote (2)

Art. (3)	Libellé (3)	Éléments afférents à l'exercice				Pour mémoire		
		Crédits ouverts (BP+DM+RAR N-1)	Mandats émis	Restes à réaliser au 31/12	Crédits annulés	Cumul des réalisations (4)		
DEPENSES		1 347 339,00	A	505 943,04	15 750,00	825 645,96	B	919 564,27
20	Immobilisations incorporelles	40 000,00		17 653,68	0,00	22 346,32		29 257,55
2031	Frais d'études	40 000,00		17 653,68	0,00	22 346,32		29 257,55
204	Subventions d'équipement versées	1 307 339,00		488 289,36	15 750,00	803 299,64		890 306,72
2041412	Subv.Cne GFP : Bâtiments, installations	145 200,00		55 800,00	0,00	89 400,00		55 800,00
204172	Autres EPL : Bâtiments, installations	686 376,00		379 420,36	0,00	306 955,64		703 012,72
20422	Privé : Bâtiments, installations	475 763,00		53 069,00	15 750,00	406 944,00		131 494,00
21	Immobilisations corporelles	0,00		0,00	0,00	0,00		0,00
22	Immobilisations reçues en affectation	0,00		0,00	0,00	0,00		0,00
23	Immobilisations en cours	0,00		0,00	0,00	0,00		0,00

RECETTES (répartition) (Pour information)	Éléments afférents à l'exercice				Pour mémoire		
	Crédits ouverts (BP+DM+RAR N-1)	Titres émis	Restes à réaliser au 31/12	Crédits annulés	Cumul des réalisations (4)		
TOTAL RECETTES AFFECTEES	0,00	C	0,00	0,00	0,00	D	0,00
13	Subventions d'investissement	0,00		0,00	0,00		0,00
16	Emprunts et dettes assimilées	0,00		0,00	0,00		0,00
20	Immobilisations incorporelles	0,00		0,00	0,00		0,00
204	Subventions d'équipement versées	0,00		0,00	0,00		0,00
21	Immobilisations corporelles	0,00		0,00	0,00		0,00
22	Immobilisations reçues en affectation	0,00		0,00	0,00		0,00
23	Immobilisations en cours	0,00		0,00	0,00		0,00

Solde du financement (5)	Pour l'exercice		En cumulé	
Recettes – Dépenses	C - A	-505 943,04	D - B	-919 564,27

(1) Ouvrir un cadre par opération.

(2) Indiquer si l'opération est présentée pour vote ou pour information.

(3) Détailler les articles conformément au plan de comptes appliqué par la commune ou l'établissement.

(4) Réalisations antérieures + réalisation de l'exercice.

(5) Indiquer le signe algébrique.

IV – ANNEXES	IV
PRESENTATION CROISEE PAR FONCTION – VUE D'ENSEMBLE (1)	A1

Libellé	01 Opérations non ventilables	0 Services généraux administrat* publiques	1 Sécurité et salubrité publiques	2 Enseignement - Formation	3 Culture	4 Sport et jeunesse	5 Interventions sociales et santé	6 Famille	7 Logement	8 Aménagt et services urbains, environnem	9 Action économique	TOTAL
---------	--	--	--	----------------------------------	--------------	---------------------------	--	--------------	---------------	--	---------------------------	-------

INVESTISSEMENT												
REALISATIONS (de l'exercice + restes à réaliser N-1)												
Dépenses réelles	4 141 114	3 411 706	132 516	977 246	287 251	1 095 355	16 918	0	626 721	2 286 966	1 437 276	14 413 069
- Equipements municipaux (2)		1 196 056	132 516	810 851	251 198	1 095 355	16 918	0	17 654	1 609 656	1 347 276	6 479 412
- Equip. non municipaux (c/204) (3)		2 215 650	0	166 395	36 053	0	0	0	609 067	672 057	0	3 733 402
- Opérations financières	4 141 114											4 141 114
Dépenses d'ordre	6 585											763 608
Solde d'exécution reporté de N-1	4 417 372											4 417 372
Total dépenses	8 565 071	4 168 729	132 516	977 246	287 251	1 095 355	16 918	0	626 721	2 286 966	1 437 276	19 594 049
Total recettes	21 773 634	59 697	0	0	0	229 162	0	0	143 101	70 469	83 643	22 359 705
Solde d'investissement	13 208 562	-4 109 032	-132 516	-977 246	-287 251	-866 193	-16 918	0	-483 620	-2 216 497	-1 353 633	2 765 656
RESTES A REALISER au 31/12/N												
Total RAR dépenses	38 151	2 862 129	19 011	0	26 910	2 649 959	0	0	51 928	3 927 330	2 487 378	12 062 796
Total RAR recettes	3 600 000	99 000	0	0	0	0	0	0	8 350	1 111 529	0	4 818 879
SOLDE RAR investissement	3 561 849	-2 763 129	-19 011	0	-26 910	-2 649 959	0	0	-43 578	-2 815 801	-2 487 378	-7 243 917

FONCTIONNEMENT												
REALISATIONS (de l'exercice + restes à réaliser N-1)												
Total dépenses	4 225 238	33 912 855	5 769 604	474 057	4 574 283	3 252 098	64 952	0	84 512	1 942 927	1 658 082	55 958 607
Total recettes	54 427 927	4 456 875	143 390	0	615 810	646 841	58 872	4 059	4 410	92 368	106 966	60 557 519
Solde de fonctionnement	50 202 690	-29 455 980	-5 626 214	-474 057	-3 958 472	-2 605 257	-6 080	4 059	-80 102	-1 850 559	-1 551 116	4 598 912
RESTES A REALISER au 31/12/N												
Total RAR dépenses	0	0	0	0	0	0	0	0	0	0	0	0
Total RAR recettes	0	0	0	0	0	0	0	0	0	0	0	0
SOLDE RAR fonctionnement	0	0	0	0	0	0	0	0	0	0	0	0

(1) La production de cet état est obligatoire pour les communes de 3 500 habitants et plus, les groupements comprenant au moins une telle commune, leurs établissements et services administratifs hormis les caisses des écoles et les services à activité unique érigés en établissement public ou budget annexe (L. 2312-3, R. 2311-1 et R. 2311-10. Dans les communes de 3 500 habitants et plus, le croisement par fonction est fait à un chiffre (correspondant à la fonction). Dans les communes de 10 000 habitants et plus, le croisement par fonction est fait au niveau le plus détaillé de la nomenclature fonctionnelle (sous-fonction ou rubrique). Les groupements et leurs établissements publics suivent les règles de production et de présentation applicable à la commune membre comptant le plus grand nombre d'habitants (articles L. 5211-36 a1 et R. 5211-14 + L. 5711-1 et R. 5711-2 du CGCT).

(2) Ou biens de la structure intercommunale.

(3) Ou biens ne relevant pas de la structure intercommunale.

IV – ANNEXES

PRESENTATION CROISEE PAR FONCTION – VUE D'ENSEMBLE

IV

A1

Art. (1)	Libellé	01 Opérations non ventilables	0 Services généraux administrat° publiques	1 Sécurité et salubrité publiques	2 Enseignement - Formation	3 Culture	4 Sport et jeunesse	5 Interventions sociales et santé	6 Famille	7 Logement	8 Aménagt et services urbains, environnem	9 Action économique	TOTAL
----------	---------	--	--	--	----------------------------------	--------------	---------------------------	--	--------------	---------------	--	---------------------------	-------

INVESTISSEMENT

DEPENSES

Total dépenses d'investissement		8 603 223	7 030 858	151 527	977 246	314 161	3 745 314	16 918	0	678 648	6 214 296	3 924 654	31 656 845
Dépenses réelles		4 179 266	6 273 835	151 527	977 246	314 161	3 745 314	16 918	0	678 648	6 214 296	3 924 654	26 475 865
010	Stocks	0	0	0	0	0	0	0	0	0	0	0	0
10	Dotations, fonds divers et réserves	0	0	0	0	0	0	0	0	0	0	0	0
13	Subventions d'investissement	0	0	0	0	0	0	0	0	0	5 253	0	5 253
1322	Subv. non transf. Régions	0	0	0	0	0	0	0	0	0	5 253	0	5 253
16	Emprunts et dettes assimilées	4 105 002	0	0	0	0	0	0	0	0	0	0	4 105 002
1641	Emprunts en euros	2 270 314	0	0	0	0	0	0	0	0	0	0	2 270 314
16441	Opérat° afférentes à l'emprunt	382 378	0	0	0	0	0	0	0	0	0	0	382 378
16818	Emprunts - Autres prêteurs	2 309	0	0	0	0	0	0	0	0	0	0	2 309
16873	Dettes - Départements	1 450 000	0	0	0	0	0	0	0	0	0	0	1 450 000
18	Compte de liaison : affectat° (BA,régie)	0	0	0	0	0	0	0	0	0	0	0	0
20	Immobilisations incorporelles	0	413 438	0	28 500	0	657 553	0	0	0	182 685	0	1 282 177
2031	Frais d'études	0	50 465	0	28 500	0	657 553	0	0	0	170 565	0	907 084
2051	Concessions, droits similaires	0	362 973	0	0	0	0	0	0	0	12 120	0	375 093
204	Subventions d'équipement versées	50 000	4 460 115	0	166 395	36 053	0	0	0	156 955	1 509 928	0	6 379 447
204132	Subv. Dpt : Bâtiments, installations	0	2 788 643	0	0	0	0	0	0	0	245 198	0	3 033 841
2041411	Subv.Cne GFP : Bien mobilier, matériel	0	18 550	0	0	0	0	0	0	0	43 760	0	62 310
2041412	Subv.Cne GFP : Bâtiments, installations	50 000	1 487 230	0	0	36 053	0	0	0	0	294 209	0	1 867 492
2041482	Subv.Cne : Bâtiments, installations	0	126 408	0	0	0	0	0	0	0	0	0	126 408
2041582	Autres grpts - Bâtiments et installat°	0	39 284	0	0	0	0	0	0	0	10 332	0	49 616
204172	Autres EPL : Bâtiments, installations	0	0	0	109 794	0	0	0	0	156 955	0	0	266 749
204181	Autres org pub - Biens mob, mat, études	0	0	0	56 601	0	0	0	0	0	0	0	56 601
204182	Autres org pub - Bâtiments et installat°	0	0	0	0	0	0	0	0	0	839 429	0	839 429

GRAND BELFORT CA - BUDGET PRINCIPAL GBCA - CA - 2018

Art. (1)	Libellé	01 Opérations non ventilables	0 Services généraux administrat° publiques	1 Sécurité et salubrité publiques	2 Enseignement - Formation	3 Culture	4 Sport et jeunesse	5 Interventions sociales et santé	6 Famille	7 Logement	8 Aménagt et services urbains, environnem	9 Action économique	TOTAL
204183	Autres org pub-Proj infrastruct int nat.	0	0	0	0	0	0	0	0	0	31 000	0	31 000
20421	Privé : Bien mobilier, matériel	0	0	0	0	0	0	0	0	0	46 000	0	46 000
21	Immobilisations corporelles	7 200	985 656	57 130	782 351	72 332	106 180	1 500	0	0	2 167 325	0	4 179 674
2111	Terrains nus	0	0	0	0	0	0	0	0	0	946 001	0	946 001
2112	Terrains de voirie	0	0	0	0	0	0	0	0	0	1	0	1
2118	Autres terrains	0	4 643	0	0	0	0	0	0	0	6 722	0	11 365
21318	Autres bâtiments publics	0	0	0	0	0	0	0	0	0	245 990	0	245 990
2138	Autres constructions	0	0	0	0	0	0	0	0	0	54 029	0	54 029
21533	Réseaux câblés	0	213 324	0	0	0	0	0	0	0	0	0	213 324
21568	Autres matériels, outillages incendie	0	0	39 275	0	0	0	0	0	0	0	0	39 275
21757	Matériel, outillage voirie (mise à dispo	0	0	0	0	0	0	0	0	0	7 277	0	7 277
2182	Matériel de transport	0	189 166	0	0	0	0	0	0	0	906 000	0	1 095 166
2183	Matériel de bureau et informatique	7 200	544 471	700	782 351	0	0	0	0	0	0	0	1 334 721
2184	Mobilier	0	25 500	0	0	7 673	0	0	0	0	1 306	0	34 479
2188	Autres immobilisations corporelles	0	8 552	17 155	0	64 659	106 180	1 500	0	0	0	0	198 046
22	Immobilisations reçues en affectation	0	0	0	0	0	0	0	0	0	0	0	0
23	Immobilisations en cours	17 064	414 626	94 397	0	205 776	2 981 580	15 418	0	0	2 349 105	1 384 654	7 462 619
2312	Agencements et aménagements de terrains	0	0	0	0	0	78 193	0	0	0	58 497	0	136 690
2313	Constructions	0	320 132	0	0	150 696	2 848 723	15 418	0	0	55 065	13 140	3 403 174
2314	Constructions sur sol d'autrui	0	19 150	0	0	0	0	0	0	0	0	0	19 150
2315	Installat°, matériel et outillage techni	0	75 344	0	0	0	40 000	0	0	0	1 711 785	121 514	1 948 643
2318	Autres immo. corporelles en cours	17 064	0	94 397	0	55 079	14 665	0	0	0	523 757	0	704 962
238	Avances versées commandes immo. incorp.	0	0	0	0	0	0	0	0	0	0	1 250 000	1 250 000
26	Participat° et créances rattachées	0	0	0	0	0	0	0	0	0	0	2 450 000	2 450 000
261	Titres de participation	0	0	0	0	0	0	0	0	0	0	2 450 000	2 450 000
27	Autres immobilisations financières	0	0	0	0	0	0	0	0	0	0	90 000	90 000
2764	Créances sur personnes de droit privé	0	0	0	0	0	0	0	0	0	0	90 000	90 000
Opérations d'équipement		0	0	0	0	0	0	0	0	521 693	0	0	521 693
9000	PLH	0	0	0	0	0	0	0	0	521 693	0	0	521 693
Opérations pour compte de tiers		0	0	0	0	0	0	0	0	0	0	0	0
<i>Dépenses d'ordre</i>		6 585	757 023	0	0	0	0	0	0	0	0	0	763 608

GRAND BELFORT CA - BUDGET PRINCIPAL GBCA - CA - 2018

Art. (1)	Libellé	01 Opérations non ventilables	0 Services généraux administrat° publiques	1 Sécurité et salubrité publiques	2 Enseignement - Formation	3 Culture	4 Sport et jeunesse	5 Interventions sociales et santé	6 Famille	7 Logement	8 Aménagt et services urbains, environnem	9 Action économique	TOTAL
040	Opérat° ordre transfert entre sections	6 549	0	0	0	0	0	0	0	0	0	0	6 549
13911	Etat et établissements nationaux	6 549	0	0	0	0	0	0	0	0	0	0	6 549
041	Opérations patrimoniales	36	757 023	0	0	0	0	0	0	0	0	0	757 059
2112	Terrains de voirie	0	2 269	0	0	0	0	0	0	0	0	0	2 269
2313	Constructions	0	754 754	0	0	0	0	0	0	0	0	0	754 754
2318	Autres immo. corporelles en cours	36	0	0	0	0	0	0	0	0	0	0	36
001	Solde d'exécution reporté de N-1	4 417 372	0	0	0	0	0	0	0	0	0	0	4 417 372

RECETTES													
Total recettes d'investissement		25 373 634	158 697	0	0	0	229 162	0	0	151 451	1 181 998	83 643	27 178 584
Recettes réelles		21 220 690	153 428	0	0	0	229 162	0	0	151 451	1 181 998	83 607	23 020 335
010	Stocks	0	0	0	0	0	0	0	0	0	0	0	0
10	Dotations, fonds divers et réserves	5 602 140	0	0	0	0	0	0	0	0	0	0	5 602 140
10222	FCTVA	738 654	0	0	0	0	0	0	0	0	0	0	738 654
1068	Excédents de fonctionnement capitalisés	4 863 486	0	0	0	0	0	0	0	0	0	0	4 863 486
13	Subventions d'investissement	0	151 360	0	0	0	229 162	0	0	151 451	866 629	79 881	1 478 482
1321	Subv. non transf. Etat, établ. nationaux	0	52 360	0	0	0	0	0	0	98 963	115 029	0	266 352
1322	Subv. non transf. Régions	0	0	0	0	0	229 162	0	0	0	2 000	0	231 162
1323	Subv. non transf. Départements	0	0	0	0	0	0	0	0	0	450 000	79 881	529 881
13241	Subv. non transf. Communes du GFP	0	0	0	0	0	0	0	0	0	19 600	0	19 600
1327	Subv. non transf. Budget communautaire	0	99 000	0	0	0	0	0	0	0	280 000	0	379 000
1328	Autres subventions d'équip. non transf.	0	0	0	0	0	0	0	0	52 488	0	0	52 488
16	Emprunts et dettes assimilées	15 600 000	0	0	0	0	0	0	0	0	0	0	15 600 000
1641	Emprunts en euros	15 600 000	0	0	0	0	0	0	0	0	0	0	15 600 000
18	Compte de liaison : affectat° (BA,régie)	0	0	0	0	0	0	0	0	0	0	0	0
20	Immobilisations incorporelles	0	0	0	0	0	0	0	0	0	0	0	0
204	Subventions d'équipement versées	0	2 068	0	0	0	0	0	0	0	315 369	0	317 437
2041412	Subv.Cne GFP : Bâtiments, installations	0	2 068	0	0	0	0	0	0	0	0	0	2 068

GRAND BELFORT CA - BUDGET PRINCIPAL GBCA - CA - 2018

Art. (1)	Libellé	01 Opérations non ventilables	0 Services généraux administrat° publiques	1 Sécurité et salubrité publiques	2 Enseignement - Formation	3 Culture	4 Sport et jeunesse	5 Interventions sociales et santé	6 Famille	7 Logement	8 Aménagt et services urbains, environnem	9 Action économique	TOTAL
204182	Autres org pub - Bâtiments et installat°	0	0	0	0	0	0	0	0	0	315 369	0	315 369
21	Immobilisations corporelles	0	0	0	0	0	0	0	0	0	0	0	0
22	Immobilisations reçues en affectation	0	0	0	0	0	0	0	0	0	0	0	0
23	Immobilisations en cours	0	0	0	0	0	0	0	0	0	0	3 726	3 726
238	Avances versées commandes immo. incorp.	0	0	0	0	0	0	0	0	0	0	3 726	3 726
26	Participat° et créances rattachées	0	0	0	0	0	0	0	0	0	0	0	0
27	Autres immobilisations financières	0	0	0	0	0	0	0	0	0	0	0	0
Opérations pour compte de tiers		18 550	0	0	0	0	0	0	0	0	0	0	18 550
45821	ROUTE FORESTIERE EX-CCTB	18 550	0	0	0	0	0	0	0	0	0	0	18 550
Recettes d'ordre		4 152 944	5 269	0	0	0	0	0	0	0	0	36	4 158 249
040	Opérat° ordre transfert entre sections	3 398 190	3 000	0	0	0	0	0	0	0	0	0	3 401 190
192	Plus ou moins-values sur cession immo.	500	0	0	0	0	0	0	0	0	0	0	500
28031	Frais d'études	73 191	0	0	0	0	0	0	0	0	0	0	73 191
2804131	Subv. Dpt : Bien mobilier, matériel	0	3 000	0	0	0	0	0	0	0	0	0	3 000
2804132	Subv. Dpt : Bâtiments, installations	167 722	0	0	0	0	0	0	0	0	0	0	167 722
2804133	Subv. Dpt : Projet infrastructure	8 536	0	0	0	0	0	0	0	0	0	0	8 536
28041411	Subv.Cne GFP : Bien mobilier, matériel	22 707	0	0	0	0	0	0	0	0	0	0	22 707
28041412	Subv.Cne GFP : Bâtiments, installations	407 168	0	0	0	0	0	0	0	0	0	0	407 168
28041581	GFP : Bien mobilier, matériel	3 198	0	0	0	0	0	0	0	0	0	0	3 198
28041582	GFP : Bâtiments, installations	26 576	0	0	0	0	0	0	0	0	0	0	26 576
2804171	Autres EPL : Bien mobilier, matériel	9 057	0	0	0	0	0	0	0	0	0	0	9 057
2804172	Autres EPL : Bâtiments, installations	388 597	0	0	0	0	0	0	0	0	0	0	388 597
2804181	Autres org pub - Biens mob, mat, études	67 128	0	0	0	0	0	0	0	0	0	0	67 128
2804182	Autres org pub - Bâtiments et installat°	642 597	0	0	0	0	0	0	0	0	0	0	642 597
2804183	Autres org pub-Proj infrastruct int nat.	11 152	0	0	0	0	0	0	0	0	0	0	11 152
280421	Privé : Bien mobilier, matériel	12 601	0	0	0	0	0	0	0	0	0	0	12 601
280422	Privé : Bâtiments, installations	133 066	0	0	0	0	0	0	0	0	0	0	133 066

GRAND BELFORT CA - BUDGET PRINCIPAL GBCA - CA - 2018

Art. (1)	Libellé	01 Opérations non ventilables	0 Services généraux administrat° publiques	1 Sécurité et salubrité publiques	2 Enseignement - Formation	3 Culture	4 Sport et jeunesse	5 Interventions sociales et santé	6 Famille	7 Logement	8 Aménagt et services urbains, environnem	9 Action économique	TOTAL
2804412	Sub nat org pub - Bâtiments, installat°	3 005	0	0	0	0	0	0	0	0	0	0	3 005
28051	Concessions et droits similaires	206 051	0	0	0	0	0	0	0	0	0	0	206 051
28128	Autres aménagements de terrains	609	0	0	0	0	0	0	0	0	0	0	609
281316	Equipements de cimetièr	1 795	0	0	0	0	0	0	0	0	0	0	1 795
281318	Autres bâtiments publics	3 541	0	0	0	0	0	0	0	0	0	0	3 541
28135	Installations générales, agencements, ..	866	0	0	0	0	0	0	0	0	0	0	866
28151	Réseaux de voirie	6 657	0	0	0	0	0	0	0	0	0	0	6 657
281533	Réseaux câblés	68 305	0	0	0	0	0	0	0	0	0	0	68 305
281538	Autres réseaux	209	0	0	0	0	0	0	0	0	0	0	209
281568	Autres matériels, outillages incendie	63 898	0	0	0	0	0	0	0	0	0	0	63 898
281578	Autre matériel et outillage de voirie	4 979	0	0	0	0	0	0	0	0	0	0	4 979
28158	Autres installat°, matériel et outillage	12 208	0	0	0	0	0	0	0	0	0	0	12 208
281757	Matériel, outillage voirie (m. à dispo)	2 092	0	0	0	0	0	0	0	0	0	0	2 092
281783	Matériel bureau et info. (m. à dispo)	1 705	0	0	0	0	0	0	0	0	0	0	1 705
281784	Mobilier (m. à dispo)	8 635	0	0	0	0	0	0	0	0	0	0	8 635
281788	Autres immo. corporelles (m. à dispo)	3 804	0	0	0	0	0	0	0	0	0	0	3 804
28181	Installations générales, aménagt divers	1 439	0	0	0	0	0	0	0	0	0	0	1 439
28182	Matériel de transport	43 140	0	0	0	0	0	0	0	0	0	0	43 140
28183	Matériel de bureau et informatique	745 889	0	0	0	0	0	0	0	0	0	0	745 889
28184	Mobilier	51 355	0	0	0	0	0	0	0	0	0	0	51 355
28188	Autres immo. corporelles	194 211	0	0	0	0	0	0	0	0	0	0	194 211
041	Opérations patrimoniales	754 754	2 269	0	0	0	0	0	0	0	0	36	757 059
1328	Autres subventions d'équip. non transf.	0	2 269	0	0	0	0	0	0	0	0	0	2 269
2031	Frais d'études	754 754	0	0	0	0	0	0	0	0	0	0	754 754
238	Avances versées commandes immo. incorp.	0	0	0	0	0	0	0	0	0	0	36	36
001	Solde d'exécution reporté de N-1	0	0	0	0	0	0	0	0	0	0	0	0

FONCTIONNEMENT

DEPENSES													
Total dépenses de fonctionnement	4 225 238	33 912 855	5 769 604	474 057	4 574 283	3 252 098	64 952	0	84 512	1 942 927	1 658 082	55 958 607	

GRAND BELFORT CA - BUDGET PRINCIPAL GBCA - CA - 2018

Art. (1)	Libellé	01 Opérations non ventilables	0 Services généraux administrat° publiques	1 Sécurité et salubrité publiques	2 Enseignement - Formation	3 Culture	4 Sport et jeunesse	5 Interventions sociales et santé	6 Famille	7 Logement	8 Aménagt et services urbains, environnem	9 Action économique	TOTAL
Dépenses réelles		824 048	33 912 855	5 769 604	474 057	4 574 283	3 252 098	64 952	0	84 512	1 942 927	1 658 082	52 557 417
011	Charges à caractère général	3 461	1 901 382	11 294	78 508	164 614	910 040	60 452	0	84 252	229 164	522 982	3 966 149
6042	Achats prestat° services (hors terrains)	0	0	0	0	0	512	0	0	0	0	0	512
60611	Eau et assainissement	0	14 414	0	1 874	178	-353	0	0	0	0	0	16 113
60612	Energie - Electricité	0	82 179	0	70 009	15 363	586 544	0	0	0	0	66 926	821 022
60623	Alimentation	0	0	0	0	0	965	0	0	0	0	0	965
60628	Autres fournitures non stockées	0	0	0	0	0	1 581	0	0	0	0	0	1 581
60631	Fournitures d'entretien	0	5 867	0	0	0	24 593	0	0	0	0	0	30 460
60632	Fournitures de petit équipement	0	18 236	0	0	22 556	20 892	-46	0	0	0	97	61 734
60633	Fournitures de voirie	0	0	0	0	0	0	0	0	0	3 833	0	3 833
60636	Vêtements de travail	0	2 999	0	0	0	11 773	0	0	0	0	0	14 772
6064	Fournitures administratives	0	55 770	0	0	0	0	0	0	0	0	0	55 770
6068	Autres matières et fournitures	0	13 686	3 521	0	0	49 002	0	0	0	0	2 721	68 931
611	Contrats de prestations de services	0	856	0	0	972	0	56 276	0	0	0	0	58 104
6132	Locations immobilières	0	1 835	0	0	-941	0	0	0	0	0	0	894
6135	Locations mobilières	0	7 614	0	0	3 810	0	0	0	0	0	0	11 424
614	Charges locatives et de copropriété	0	0	0	0	0	680	0	0	0	0	0	680
61521	Entretien terrains	0	0	0	0	0	9 664	0	0	0	154 784	356 930	521 378
615221	Entretien, réparations bâtiments publics	0	91 744	0	0	10 380	14 352	4 222	0	0	0	0	120 699
615228	Entretien, réparations autres bâtiments	0	0	0	0	0	0	0	0	0	225	0	225
615232	Entretien, réparations réseaux	0	13 113	0	0	0	0	0	0	0	30 397	1 200	44 710
61551	Entretien matériel roulant	0	108 662	0	0	0	0	0	0	0	0	0	108 662
61558	Entretien autres biens mobiliers	0	47 037	0	0	23 185	12 855	0	0	0	5 674	0	88 751
6156	Maintenance	3 444	368 866	771	0	0	66 422	0	0	0	0	972	440 475
6168	Autres primes d'assurance	0	251 279	0	0	0	0	0	0	0	0	0	251 279
617	Etudes et recherches	0	0	0	0	0	0	0	0	48	0	0	48
6182	Documentation générale et technique	0	11 361	0	0	0	0	0	0	0	0	0	11 361
6184	Versements à des organismes de formation	0	51 601	0	0	6 155	0	0	0	0	0	0	57 756
6185	Frais de colloques et de séminaires	0	1 425	0	0	0	0	0	0	0	0	0	1 425
6188	Autres frais divers	0	800	0	0	0	0	0	0	0	0	0	800
6225	Indemnités aux comptable et régisseurs	0	18 322	0	0	73	239	0	0	0	0	0	18 635

GRAND BELFORT CA - BUDGET PRINCIPAL GBCA - CA - 2018

Art. (1)	Libellé	01 Opérations non ventilables	0 Services généraux administrat° publiques	1 Sécurité et salubrité publiques	2 Enseignement - Formation	3 Culture	4 Sport et jeunesse	5 Interventions sociales et santé	6 Famille	7 Logement	8 Aménagt et services urbains, environnem	9 Action économique	TOTAL
6226	Honoraires	0	29 328	0	0	0	0	0	0	0	13 680	0	43 008
6227	Frais d'actes et de contentieux	0	43	0	0	0	0	0	0	0	0	0	43
6228	Divers	0	11 484	1 632	0	0	0	0	0	75 000	0	0	88 116
6231	Annonces et insertions	0	44 355	0	0	0	0	0	0	0	0	0	44 355
6232	Fêtes et cérémonies	0	35 272	0	0	0	4 935	0	0	0	0	0	40 208
6236	Catalogues et imprimés	0	19 853	0	0	22 102	21 911	0	0	0	0	0	63 866
6237	Publications	0	42 130	0	0	0	0	0	0	6 144	88	6 810	55 172
6238	Divers	0	88 650	0	0	532	0	0	0	3 060	0	6 006	98 248
6247	Transports collectifs	0	0	0	0	2 100	0	0	0	0	0	0	2 100
6251	Voyages et déplacements	0	2 917	0	0	12 674	135	0	0	0	0	0	15 726
6256	Missions	0	23 116	0	0	0	0	0	0	0	0	0	23 116
6257	Réceptions	0	6 393	0	0	4 206	0	0	0	0	0	0	10 599
6261	Frais d'affranchissement	0	206 602	0	0	0	0	0	0	0	0	0	206 602
6262	Frais de télécommunications	0	82 454	0	0	0	0	0	0	0	0	0	82 454
627	Services bancaires et assimilés	0	22 110	0	0	0	0	0	0	0	0	0	22 110
6281	Concours divers (cotisations)	0	17 974	0	0	0	350	0	0	0	14 342	26 100	58 766
6282	Frais de gardiennage (églises, forêts, .	0	0	5 371	0	0	0	0	0	0	0	0	5 371
6283	Frais de nettoyage des locaux	0	0	0	0	9 498	0	0	0	0	0	0	9 498
6284	Redevances pour services rendus	0	1 347	0	0	0	0	0	0	0	0	3 713	5 061
62874	Remb. frais à la Caisse des Ecoles	0	0	0	3 000	0	0	0	0	0	0	0	3 000
62875	Remb. frais aux communes membres du GFP	0	40 200	0	0	3 912	0	0	0	0	0	43 360	87 472
62878	Remb. frais à d'autres organismes	0	0	0	3 624	0	0	0	0	0	0	0	3 624
6288	Autres services extérieurs	0	21 501	0	0	21 250	80 611	0	0	0	6 142	8 146	137 650
63512	Taxes foncières	0	37 811	0	0	0	0	0	0	0	0	0	37 811
6355	Taxes et impôts sur les véhicules	0	173	0	0	0	0	0	0	0	0	0	173
637	Autres impôts, taxes (autres organismes)	17	0	0	0	6 612	2 374	0	0	0	0	0	9 003
012	Charges de personnel, frais assimilés	3 828	7 262 922	0	0	3 536 447	2 337 877	0	0	0	893 375	7 000	14 041 448
6217	Personnel affecté par la commune membre	0	0	0	0	0	646 421	0	0	0	0	0	646 421
6218	Autre personnel extérieur	0	835 437	0	0	0	0	0	0	0	0	7 000	842 437
6331	Versement de transport	0	63 538	0	0	36 793	16 363	0	0	0	7 620	0	124 315
6332	Cotisations versées au F.N.A.L.	0	18 698	0	0	10 822	4 813	0	0	0	2 241	0	36 575
6336	Cotisations CNFPT et CDGFPT	0	48 667	0	0	30 953	13 461	0	0	0	6 402	0	99 483

GRAND BELFORT CA - BUDGET PRINCIPAL GBCA - CA - 2018

Art. (1)	Libellé	01 Opérations non ventilables	0 Services généraux administrat° publiques	1 Sécurité et salubrité publiques	2 Enseignement - Formation	3 Culture	4 Sport et jeunesse	5 Interventions sociales et santé	6 Famille	7 Logement	8 Aménagt et services urbains, environnem	9 Action économique	TOTAL
64111	Rémunération principale titulaires	0	2 750 602	0	0	1 811 595	902 104	0	0	0	458 170	0	5 922 470
64112	NBI, SFT, indemnité résidence	0	47 905	0	0	26 488	32 547	0	0	0	13 861	0	120 801
64118	Autres indemnités titulaires	0	680 226	0	0	192 596	199 178	0	0	0	191 447	0	1 263 446
64131	Rémunérations non tit.	0	959 199	0	0	448 449	83 939	0	0	0	655	0	1 492 243
6451	Cotisations à l'U.R.S.S.A.F.	0	718 344	0	0	401 267	150 895	0	0	0	69 408	0	1 339 914
6453	Cotisations aux caisses de retraites	0	924 659	0	0	567 717	288 155	0	0	0	143 570	0	1 924 101
6458	Cotis. aux autres organismes sociaux	0	0	0	0	9 767	0	0	0	0	0	0	9 767
6474	Versement aux autres oeuvres sociales	0	177 464	0	0	0	0	0	0	0	0	0	177 464
6475	Médecine du travail, pharmacie	0	38 184	0	0	0	0	0	0	0	0	0	38 184
6488	Autres charges	3 828	0	0	0	0	0	0	0	0	0	0	3 828
014	Atténuations de produits	5 225	23 817 664	0	0	0	0	0	0	0	0	0	23 822 889
7391178	Autres restitut° dégrèvt contrib. direct	5 225	0	0	0	0	0	0	0	0	0	0	5 225
739211	Attributions de compensation	0	22 936 675	0	0	0	0	0	0	0	0	0	22 936 675
739223	Fonds péréquation ress. com. et intercom	0	880 989	0	0	0	0	0	0	0	0	0	880 989
65	Autres charges de gestion courante	0	703 183	5 758 310	395 549	873 221	4 182	4 500	0	0	820 389	1 128 100	9 687 434
6531	Indemnités	0	420 684	0	0	0	0	0	0	0	0	0	420 684
6532	Frais de mission	0	1 227	0	0	0	0	0	0	0	0	0	1 227
6533	Cotisations de retraite	0	31 057	0	0	0	0	0	0	0	0	0	31 057
6535	Formation	0	1 451	0	0	0	0	0	0	0	0	0	1 451
6553	Service d'incendie	0	0	5 758 310	0	0	0	0	0	0	0	0	5 758 310
65548	Autres contributions	0	0	0	0	0	0	0	0	0	205 474	0	205 474
6558	Autres contributions obligatoires	0	0	0	180 000	0	4 182	0	0	0	1 547	0	185 729
657341	Subv. fonct. Communes du GFP	0	11 870	0	0	0	0	0	0	0	0	0	11 870
657364	Subv. fonct. Établ. Industriel, commerc	0	0	0	0	0	0	0	0	0	32 048	0	32 048
65737	Autres établissements publics locaux	0	0	0	163 479	0	0	0	0	0	0	0	163 479
65738	Subv. fonct. Autres organismes publics	0	0	0	0	0	0	0	0	0	0	15 000	15 000
6574	Subv. fonct. Associat°, personnes privée	0	236 894	0	52 070	873 221	0	4 500	0	0	581 320	1 113 100	2 861 105
656	Frais fonctionnement des groupes d'élus	0	0	0	0	0	0	0	0	0	0	0	0
66	Charges financières	803 050	82 140	0	0	0	0	0	0	0	0	0	885 189
66111	Intérêts réglés à l'échéance	794 669	0	0	0	0	0	0	0	0	0	0	794 669

GRAND BELFORT CA - BUDGET PRINCIPAL GBCA - CA - 2018

Art. (1)	Libellé	01 Opérations non ventilables	0 Services généraux administrat° publiques	1 Sécurité et salubrité publiques	2 Enseignement - Formation	3 Culture	4 Sport et jeunesse	5 Interventions sociales et santé	6 Famille	7 Logement	8 Aménagt et services urbains, environnem	9 Action économique	TOTAL
66112	Intérêts - Rattachement des ICNE	-2 250	0	0	0	0	0	0	0	0	0	0	-2 250
6615	Intérêts comptes courants et de dépôts	9 792	0	0	0	0	0	0	0	0	0	0	9 792
6618	Intérêts des autres dettes	0	82 140	0	0	0	0	0	0	0	0	0	82 140
6688	Autres	839	0	0	0	0	0	0	0	0	0	0	839
67	Charges exceptionnelles	8 484	145 565	0	0	0	0	0	0	260	0	0	154 309
6711	Intérêts moratoires, pénalités / marché	0	80	0	0	0	0	0	0	0	0	0	80
673	Titres annulés (sur exercices antérieurs	8 484	0	0	0	0	0	0	0	0	0	0	8 484
67443	Subv. aux fermiers et concessionnaires	0	145 484	0	0	0	0	0	0	0	0	0	145 484
6745	Subv. aux personnes de droit privé	0	0	0	0	0	0	0	0	260	0	0	260
68	Dot. aux amortissements et provisions	0	0	0	0	0	0	0	0	0	0	0	0
<i>Dépenses d'ordre</i>		<i>3 401 190</i>	<i>0</i>	<i>0</i>	<i>0</i>	<i>0</i>	<i>0</i>	<i>0</i>	<i>0</i>	<i>0</i>	<i>0</i>	<i>0</i>	<i>3 401 190</i>
042	<i>Opérat° ordre transfert entre sections</i>	<i>3 401 190</i>	<i>0</i>	<i>0</i>	<i>0</i>	<i>0</i>	<i>0</i>	<i>0</i>	<i>0</i>	<i>0</i>	<i>0</i>	<i>0</i>	<i>3 401 190</i>
6761	<i>Différences sur réalisations (positives)</i>	<i>500</i>	<i>0</i>	<i>0</i>	<i>0</i>	<i>0</i>	<i>0</i>	<i>0</i>	<i>0</i>	<i>0</i>	<i>0</i>	<i>0</i>	<i>500</i>
6811	<i>Dot. amort. et prov. Immos incorporelles</i>	<i>3 400 690</i>	<i>0</i>	<i>0</i>	<i>0</i>	<i>0</i>	<i>0</i>	<i>0</i>	<i>0</i>	<i>0</i>	<i>0</i>	<i>0</i>	<i>3 400 690</i>
043	<i>Opérat° ordre intérieur de la section</i>	<i>0</i>	<i>0</i>	<i>0</i>	<i>0</i>	<i>0</i>	<i>0</i>	<i>0</i>	<i>0</i>	<i>0</i>	<i>0</i>	<i>0</i>	<i>0</i>
002	Déficit de fonctionnement reporté	0	0	0	0	0	0	0	0	0	0	0	0

RECETTES													
Total recettes de fonctionnement		54 427 927	4 456 875	143 390	0	615 810	646 841	58 872	4 059	4 410	92 368	106 966	60 557 519
Recettes réelles		53 452 712	4 456 875	143 390	0	615 810	646 841	58 872	4 059	4 410	92 368	106 966	59 582 303
013	Atténuations de charges	0	36 855	0	0	0	0	0	0	0	0	0	36 855
6419	Remboursements rémunérations personnel	0	24 985	0	0	0	0	0	0	0	0	0	24 985
6459	Rembourst charges SS et prévoyance	0	11 870	0	0	0	0	0	0	0	0	0	11 870
70	Produits des services, du domaine, vente	0	2 954 801	143 390	0	323 515	515 895	31 977	0	0	52 106	43 933	4 065 617

GRAND BELFORT CA - BUDGET PRINCIPAL GBCA - CA - 2018

Art. (1)	Libellé	01 Opérations non ventilables	0 Services généraux administrat° publiques	1 Sécurité et salubrité publiques	2 Enseignement - Formation	3 Culture	4 Sport et jeunesse	5 Interventions sociales et santé	6 Famille	7 Logement	8 Aménagt et services urbains, environnem	9 Action économique	TOTAL
70323	Redev. occupat° domaine public communal	0	0	0	0	0	0	0	0	0	52 106	0	52 106
7035	Locations de droits de chasse et pêche	0	500	0	0	0	0	0	0	0	0	0	500
70388	Autres redevances et recettes diverses	0	0	0	0	0	0	0	0	0	0	40 000	40 000
7062	Redevances services à caractère culturel	0	0	0	0	292 468	0	0	0	0	0	0	292 468
70631	Redevances services à caractère sportif	0	0	0	0	0	421 407	0	0	0	0	0	421 407
7066	Redevances services à caractère social	0	0	0	0	0	0	31 977	0	0	0	0	31 977
70688	Autres prestations de services	0	0	143 300	0	0	0	0	0	0	0	0	143 300
7083	Locations diverses (autres qu'immeubles)	0	134	0	0	0	55 199	0	0	0	0	0	55 333
70845	Mise à dispo personnel communes du GFP	0	589 489	0	0	0	0	0	0	0	0	0	589 489
70848	Mise à dispo personnel autres organismes	0	34 000	0	0	3 542	23 087	0	0	0	0	0	60 628
70872	Remb. frais B.A. et régies municipales	0	2 164 906	0	0	0	0	0	0	0	0	0	2 164 906
70875	Remb. frais par les communes du GFP	0	36 184	0	0	0	0	0	0	0	0	0	36 184
70878	Remb. frais par d'autres redevables	0	129 587	90	0	0	11 615	0	0	0	0	0	141 293
7088	Produits activités annexes (abonnements)	0	0	0	0	27 505	4 587	0	0	0	0	3 933	36 025
73	Impôts et taxes	38 478 935	864 002	0	0	0	0	0	0	0	0	0	39 342 937
73111	Taxes foncières et d'habitation	27 162 728	0	0	0	0	0	0	0	0	0	0	27 162 728
73112	Cotisation sur la VAE	8 320 152	0	0	0	0	0	0	0	0	0	0	8 320 152
73113	Taxe sur les Surfaces Commerciales	1 465 822	0	0	0	0	0	0	0	0	0	0	1 465 822
73114	Imposition Forf. sur Entrep. Réseau	386 256	0	0	0	0	0	0	0	0	0	0	386 256
7318	Autres impôts locaux ou assimilés	597 881	0	0	0	0	0	0	0	0	0	0	597 881
73211	Attribution de compensation	1 723	0	0	0	0	0	0	0	0	0	0	1 723
73221	FNGIR	42 574	0	0	0	0	0	0	0	0	0	0	42 574
73223	Fonds péréquation ress. com. et intercom	0	864 002	0	0	0	0	0	0	0	0	0	864 002

GRAND BELFORT CA - BUDGET PRINCIPAL GBCA - CA - 2018

Art. (1)	Libellé	01 Opérations non ventilables	0 Services généraux administrat° publiques	1 Sécurité et salubrité publiques	2 Enseignement - Formation	3 Culture	4 Sport et jeunesse	5 Interventions sociales et santé	6 Famille	7 Logement	8 Aménagt et services urbains, environnem	9 Action économique	TOTAL
7346	Taxe milieux aquatiques et inondations	501 799	0	0	0	0	0	0	0	0	0	0	501 799
74	Dotations et participations	14 667 013	276 873	0	0	281 853	121 931	26 895	4 059	4 410	40 262	30 721	15 454 018
74124	Dotation d'intercommunalité	3 037 501	0	0	0	0	0	0	0	0	0	0	3 037 501
74126	Dot. compensat° groupements de communes	10 376 926	0	0	0	0	0	0	0	0	0	0	10 376 926
744	FCTVA	9 135	0	0	0	0	0	0	0	0	0	0	9 135
74712	Emplois d'avenir	0	0	0	0	0	0	0	0	0	0	24 721	24 721
74718	Autres participations Etat	0	197 604	0	0	70 000	0	26 895	0	0	0	0	294 499
7473	Participat° Départements	0	0	0	0	210 353	0	0	0	4 410	0	0	214 763
74741	Participat° Communes du GFP	0	0	0	0	1 500	0	0	0	0	0	0	1 500
74758	Participat° Autres groupements	0	0	0	0	0	0	0	0	0	0	6 000	6 000
7478	Participat° Autres organismes	0	0	0	0	0	121 931	0	4 059	0	40 262	0	166 252
748313	Dotat° de compensation de la TP	0	74 504	0	0	0	0	0	0	0	0	0	74 504
74832	Attribution du fonds départemental TP	315 784	0	0	0	0	0	0	0	0	0	0	315 784
74833	Etat - Compensation CET (CVAE et CFE)	10 224	0	0	0	0	0	0	0	0	0	0	10 224
74834	Etat - Compens. exonérat° taxes foncière	9 311	0	0	0	0	0	0	0	0	0	0	9 311
74835	Etat - Compens. exonérat° taxe habitat°	908 132	0	0	0	0	0	0	0	0	0	0	908 132
7488	Autres attributions et participations	0	4 765	0	0	0	0	0	0	0	0	0	4 765
75	Autres produits de gestion courante	0	119 461	0	0	10 442	9 015	0	0	0	0	32 312	171 230
752	Revenus des immeubles	0	36 779	0	0	10 442	2 965	0	0	0	0	32 312	82 498
757	Redevances versées par fermiers, conces.	0	0	0	0	0	6 050	0	0	0	0	0	6 050
7588	Autres produits div. de gestion courante	0	82 682	0	0	0	0	0	0	0	0	0	82 682
76	Produits financiers	306 455	0	0	0	0	0	0	0	0	0	0	306 455
761	Produits de participations	306 455	0	0	0	0	0	0	0	0	0	0	306 455
77	Produits exceptionnels	308	204 883	0	0	0	0	0	0	0	0	0	205 191
775	Produits des cessions d'immobilisations	0	500	0	0	0	0	0	0	0	0	0	500
7788	Produits exceptionnels divers	308	204 383	0	0	0	0	0	0	0	0	0	204 691

GRAND BELFORT CA - BUDGET PRINCIPAL GBCA - CA - 2018

Art. (1)	Libellé	01 Opérations non ventilables	0 Services généraux administrat° publiques	1 Sécurité et salubrité publiques	2 Enseignement - Formation	3 Culture	4 Sport et jeunesse	5 Interventions sociales et santé	6 Famille	7 Logement	8 Aménagt et services urbains, environnemt	9 Action économique	TOTAL
78	Reprise sur amortissements et provisions	0	0	0	0	0	0	0	0	0	0	0	0
<i>Recettes d'ordre</i>		6 549	0	0	0	0	0	0	0	0	0	0	6 549
042	<i>Opérat° ordre transfert entre sections</i>	6 549	0	0	0	0	0	0	0	0	0	0	6 549
777	<i>Quote-part subv invest transf cpte résul</i>	6 549	0	0	0	0	0	0	0	0	0	0	6 549
043	<i>Opérat° ordre intérieur de la section</i>	0	0	0	0	0	0	0	0	0	0	0	0
002	Excédent de fonctionnement reporté	968 667	0	0	0	0	0	0	0	0	0	0	968 667

(1)Le croisement par nature est fait au niveau de chacun des articles budgétaires.

IV – ANNEXES	IV
ELEMENTS DU BILAN PRESENTATION CROISEE PAR FONCTION (1) – DETAIL FONCTIONNEMENT	A1.1

FONCTION 0 – Services généraux des administrations publiques locales

(2)	Libellé	01 Opérations non ventilables	02 Administration générale	03 Justice	04 Coopérat° décentralisée, act° européen.	Total
DEPENSES		4 225 237,54	33 908 512,72	0,00	4 342,25	38 138 092,51
Réalizations		4 225 237,54	33 908 512,72	0,00	4 342,25	38 138 092,51
002	Résultat de fonctionnement reporté	0,00	0,00	0,00	0,00	0,00
011	Charges à caractère général	3 461,16	1 897 039,66	0,00	4 342,25	1 904 843,07
60611	Eau et assainissement	0,00	14 413,87	0,00	0,00	14 413,87
60612	Energie - Electricité	0,00	82 179,29	0,00	0,00	82 179,29
60631	Fournitures d'entretien	0,00	5 866,86	0,00	0,00	5 866,86
60632	Fournitures de petit équipement	0,00	18 235,62	0,00	0,00	18 235,62
60636	Vêtements de travail	0,00	2 998,80	0,00	0,00	2 998,80
6064	Fournitures administratives	0,00	55 769,85	0,00	0,00	55 769,85
6068	Autres matières et fournitures	0,00	13 685,95	0,00	0,00	13 685,95
611	Contrats de prestations de services	0,00	855,94	0,00	0,00	855,94
6132	Locations immobilières	0,00	1 835,34	0,00	0,00	1 835,34
6135	Locations mobilières	0,00	7 613,53	0,00	0,00	7 613,53
615221	Entretien, réparations bâtiments publics	0,00	91 744,44	0,00	0,00	91 744,44
615232	Entretien, réparations réseaux	0,00	13 112,84	0,00	0,00	13 112,84
61551	Entretien matériel roulant	0,00	108 662,22	0,00	0,00	108 662,22
61558	Entretien autres biens mobiliers	0,00	47 037,19	0,00	0,00	47 037,19
6156	Maintenance	3 444,00	368 866,11	0,00	0,00	372 310,11
6168	Autres primes d'assurance	0,00	251 279,14	0,00	0,00	251 279,14
6182	Documentation générale et technique	0,00	11 360,61	0,00	0,00	11 360,61
6184	Versements à des organismes de formation	0,00	51 600,94	0,00	0,00	51 600,94
6185	Frais de colloques et de séminaires	0,00	0,00	0,00	1 425,00	1 425,00
6188	Autres frais divers	0,00	800,00	0,00	0,00	800,00
6225	Indemnités aux comptable et régisseurs	0,00	18 322,47	0,00	0,00	18 322,47
6226	Honoraires	0,00	29 328,18	0,00	0,00	29 328,18
6227	Frais d'actes et de contentieux	0,00	42,89	0,00	0,00	42,89
6228	Divers	0,00	11 483,95	0,00	0,00	11 483,95
6231	Annonces et insertions	0,00	44 354,70	0,00	0,00	44 354,70
6232	Fêtes et cérémonies	0,00	35 272,13	0,00	0,00	35 272,13
6236	Catalogues et imprimés	0,00	19 853,00	0,00	0,00	19 853,00
6237	Publications	0,00	42 130,20	0,00	0,00	42 130,20
6238	Divers	0,00	88 650,30	0,00	0,00	88 650,30

GRAND BELFORT CA - BUDGET PRINCIPAL GBCA - CA - 2018

(2)	Libellé	01 Opérations non ventilables	02 Administration générale	03 Justice	04 Coopérat° décentralisée, act° européen.	Total
6251	Voyages et déplacements	0,00	0,00	0,00	2 917,25	2 917,25
6256	Missions	0,00	23 116,49	0,00	0,00	23 116,49
6257	Réceptions	0,00	6 392,94	0,00	0,00	6 392,94
6261	Frais d'affranchissement	0,00	206 602,45	0,00	0,00	206 602,45
6262	Frais de télécommunications	0,00	82 453,65	0,00	0,00	82 453,65
627	Services bancaires et assimilés	0,00	22 110,20	0,00	0,00	22 110,20
6281	Concours divers (cotisations)	0,00	17 974,21	0,00	0,00	17 974,21
6284	Redevances pour services rendus	0,00	1 347,31	0,00	0,00	1 347,31
62875	Remb. frais aux communes membres du GFP	0,00	40 200,37	0,00	0,00	40 200,37
6288	Autres services extérieurs	0,00	21 501,39	0,00	0,00	21 501,39
63512	Taxes foncières	0,00	37 811,01	0,00	0,00	37 811,01
6355	Taxes et impôts sur les véhicules	0,00	173,28	0,00	0,00	173,28
637	Autres impôts, taxes (autres organismes)	17,16	0,00	0,00	0,00	17,16
012	Charges de personnel, frais assimilés	3 827,50	7 262 921,84	0,00	0,00	7 266 749,34
6218	Autre personnel extérieur	0,00	835 436,52	0,00	0,00	835 436,52
6331	Versement de transport	0,00	63 538,46	0,00	0,00	63 538,46
6332	Cotisations versées au F.N.A.L.	0,00	18 698,44	0,00	0,00	18 698,44
6336	Cotisations CNFPT et CDGFPT	0,00	48 667,06	0,00	0,00	48 667,06
64111	Rémunération principale titulaires	0,00	2 750 601,52	0,00	0,00	2 750 601,52
64112	NBI, SFT, indemnité résidence	0,00	47 904,70	0,00	0,00	47 904,70
64118	Autres indemnités titulaires	0,00	680 225,54	0,00	0,00	680 225,54
64131	Rémunérations non tit.	0,00	959 199,12	0,00	0,00	959 199,12
6451	Cotisations à l'U.R.S.S.A.F.	0,00	718 343,50	0,00	0,00	718 343,50
6453	Cotisations aux caisses de retraites	0,00	924 658,61	0,00	0,00	924 658,61
6474	Versement aux autres oeuvres sociales	0,00	177 464,21	0,00	0,00	177 464,21
6475	Médecine du travail, pharmacie	0,00	38 184,16	0,00	0,00	38 184,16
6488	Autres charges	3 827,50	0,00	0,00	0,00	3 827,50
014	Atténuations de produits	5 225,42	23 817 663,83	0,00	0,00	23 822 889,25
7391178	Autres restitut° dégrèvt contrib. direct	5 225,42	0,00	0,00	0,00	5 225,42
739211	Attributions de compensation	0,00	22 936 674,83	0,00	0,00	22 936 674,83
739223	Fonds péréquation ress. com. et intercom	0,00	880 989,00	0,00	0,00	880 989,00
042	Opérat° ordre transfert entre sections	3 401 189,97	0,00	0,00	0,00	3 401 189,97
6761	Différences sur réalisations (positives)	500,00	0,00	0,00	0,00	500,00
6811	Dot. amort. et prov. Immos incorporelles	3 400 689,97	0,00	0,00	0,00	3 400 689,97
043	Opérat° ordre intérieur de la section	0,00	0,00	0,00	0,00	0,00
65	Autres charges de gestion courante	0,00	703 183,08	0,00	0,00	703 183,08
6531	Indemnités	0,00	420 684,49	0,00	0,00	420 684,49
6532	Frais de mission	0,00	1 226,85	0,00	0,00	1 226,85
6533	Cotisations de retraite	0,00	31 056,79	0,00	0,00	31 056,79
6535	Formation	0,00	1 450,95	0,00	0,00	1 450,95
657341	Subv. fonct. Communes du GFP	0,00	11 870,00	0,00	0,00	11 870,00

GRAND BELFORT CA - BUDGET PRINCIPAL GBCA - CA - 2018

(2)	Libellé	01 Opérations non ventilables	02 Administration générale	03 Justice	04 Coopérat° décentralisée, act° européen.	Total
6574	Subv. fonct. Associat°, personnes privée	0,00	236 894,00	0,00	0,00	236 894,00
656	Frais fonctionnement des groupes d'élus	0,00	0,00	0,00	0,00	0,00
66	Charges financières	803 049,55	82 139,69	0,00	0,00	885 189,24
66111	Intérêts réglés à l'échéance	794 668,90	0,00	0,00	0,00	794 668,90
66112	Intérêts - Rattachement des ICNE	-2 250,09	0,00	0,00	0,00	-2 250,09
6615	Intérêts comptes courants et de dépôts	9 791,84	0,00	0,00	0,00	9 791,84
6618	Intérêts des autres dettes	0,00	82 139,69	0,00	0,00	82 139,69
6688	Autres	838,90	0,00	0,00	0,00	838,90
67	Charges exceptionnelles	8 483,94	145 564,62	0,00	0,00	154 048,56
6711	Intérêts moratoires, pénalités / marché	0,00	80,22	0,00	0,00	80,22
673	Titres annulés (sur exercices antérieurs	8 483,94	0,00	0,00	0,00	8 483,94
67443	Subv. aux fermiers et concessionnaires	0,00	145 484,40	0,00	0,00	145 484,40
68	Dot. aux amortissements et provisions	0,00	0,00	0,00	0,00	0,00
	Restes à réaliser au 31/12	0,00	0,00	0,00	0,00	0,00
	RECETTES	54 427 927,45	4 456 874,71	0,00	0,00	58 884 802,16
	Réalisations	54 427 927,45	4 456 874,71	0,00	0,00	58 884 802,16
002	Résultat de fonctionnement reporté	968 666,88	0,00	0,00	0,00	968 666,88
013	Atténuations de charges	0,00	36 854,97	0,00	0,00	36 854,97
6419	Remboursements rémunérations personnel	0,00	24 984,84	0,00	0,00	24 984,84
6459	Rembourst charges SS et prévoyance	0,00	11 870,13	0,00	0,00	11 870,13
042	Opérat° ordre transfert entre sections	6 549,00	0,00	0,00	0,00	6 549,00
777	Quote-part subv invest transf cpte résul	6 549,00	0,00	0,00	0,00	6 549,00
043	Opérat° ordre intérieur de la section	0,00	0,00	0,00	0,00	0,00
70	Produits des services, du domaine, vente	0,00	2 954 801,48	0,00	0,00	2 954 801,48
7035	Locations de droits de chasse et pêche	0,00	500,00	0,00	0,00	500,00
7083	Locations diverses (autres qu'immeubles)	0,00	134,45	0,00	0,00	134,45
70845	Mise à dispo personnel communes du GFP	0,00	589 489,00	0,00	0,00	589 489,00
70848	Mise à dispo personnel autres organismes	0,00	34 000,00	0,00	0,00	34 000,00
70872	Remb. frais B.A. et régies municipales	0,00	2 164 906,41	0,00	0,00	2 164 906,41
70875	Remb. frais par les communes du GFP	0,00	36 184,24	0,00	0,00	36 184,24
70878	Remb. frais par d'autres redevables	0,00	129 587,38	0,00	0,00	129 587,38
73	Impôts et taxes	38 478 935,00	864 002,00	0,00	0,00	39 342 937,00
73111	Taxes foncières et d'habitation	27 162 728,00	0,00	0,00	0,00	27 162 728,00
73112	Cotisation sur la VAE	8 320 152,00	0,00	0,00	0,00	8 320 152,00
73113	Taxe sur les Surfaces Commerciales	1 465 822,00	0,00	0,00	0,00	1 465 822,00
73114	Imposition Forf. sur Entrep. Réseau	386 256,00	0,00	0,00	0,00	386 256,00
7318	Autres impôts locaux ou assimilés	597 881,00	0,00	0,00	0,00	597 881,00
73211	Attribution de compensation	1 723,00	0,00	0,00	0,00	1 723,00
73221	FNGIR	42 574,00	0,00	0,00	0,00	42 574,00
73223	Fonds péréquation ress. com. et intercom	0,00	864 002,00	0,00	0,00	864 002,00

GRAND BELFORT CA - BUDGET PRINCIPAL GBCA - CA - 2018

(2)	Libellé	01 Opérations non ventilables	02 Administration générale	03 Justice	04 Coopérat° décentralisée, act° européen.	Total
7346	Taxe milieux aquatiques et inondations	501 799,00	0,00	0,00	0,00	501 799,00
74	Dotations et participations	14 667 013,47	276 873,00	0,00	0,00	14 943 886,47
74124	Dotation d'intercommunalité	3 037 501,00	0,00	0,00	0,00	3 037 501,00
74126	Dot. compensat° groupements de communes	10 376 926,00	0,00	0,00	0,00	10 376 926,00
744	FCTVA	9 135,00	0,00	0,00	0,00	9 135,00
74718	Autres participations Etat	0,00	197 604,00	0,00	0,00	197 604,00
748313	Dotat° de compensation de la TP	0,00	74 504,00	0,00	0,00	74 504,00
74832	Attribution du fonds départemental TP	315 784,47	0,00	0,00	0,00	315 784,47
74833	Etat - Compensation CET (CVAE et CFE)	10 224,00	0,00	0,00	0,00	10 224,00
74834	Etat - Compens. exonérat° taxes foncière	9 311,00	0,00	0,00	0,00	9 311,00
74835	Etat - Compens. exonérat° taxe habitat°	908 132,00	0,00	0,00	0,00	908 132,00
7488	Autres attributions et participations	0,00	4 765,00	0,00	0,00	4 765,00
75	Autres produits de gestion courante	0,00	119 460,57	0,00	0,00	119 460,57
752	Revenus des immeubles	0,00	36 778,75	0,00	0,00	36 778,75
7588	Autres produits div. de gestion courante	0,00	82 681,82	0,00	0,00	82 681,82
76	Produits financiers	306 455,00	0,00	0,00	0,00	306 455,00
761	Produits de participations	306 455,00	0,00	0,00	0,00	306 455,00
77	Produits exceptionnels	308,10	204 882,69	0,00	0,00	205 190,79
775	Produits des cessions d'immobilisations	0,00	500,00	0,00	0,00	500,00
7788	Produits exceptionnels divers	308,10	204 382,69	0,00	0,00	204 690,79
78	Reprise sur amortissements et provisions	0,00	0,00	0,00	0,00	0,00
Restes à réaliser au 31/12		0,00	0,00	0,00	0,00	0,00
SOLDE (3)		50 202 689,91	-29 451 638,01	0,00	-4 342,25	20 746 709,65

(2)	Libellé	Sous-fonction 02						Sous-fonction 04		
		020 Administrat° générale collectivité	021 Assemblée locale	022 Administration générale de l'état	023 Information, communication, publicité	024 Fêtes et cérémonies	025 Aides aux assoc. (non classées ailleurs)	026 Cimetières et pompes funèbres	041 Subvention globale	048 Autres act° de coopérat° décentralisée
DEPENSES		33 503 094,55	0,00	0,00	157 007,00	42 307,17	206 104,00	0,00	0,00	0,00
Réalizations		33 503 094,55	0,00	0,00	157 007,00	42 307,17	206 104,00	0,00	0,00	0,00
002	Résultat de fonctionnement reporté	0,00	0,00	0,00	0,00	0,00	0,00	0,00	0,00	0,00
011	Charges à caractère général	1 697 725,49	0,00	0,00	157 007,00	42 307,17	0,00	0,00	0,00	0,00
60611	Eau et assainissement	14 413,87	0,00	0,00	0,00	0,00	0,00	0,00	0,00	0,00
60612	Energie - Electricité	82 179,29	0,00	0,00	0,00	0,00	0,00	0,00	0,00	0,00
60631	Fournitures d'entretien	5 866,86	0,00	0,00	0,00	0,00	0,00	0,00	0,00	0,00
60632	Fournitures de petit équipement	18 235,62	0,00	0,00	0,00	0,00	0,00	0,00	0,00	0,00
60636	Vêtements de travail	2 998,80	0,00	0,00	0,00	0,00	0,00	0,00	0,00	0,00
6064	Fournitures administratives	55 769,85	0,00	0,00	0,00	0,00	0,00	0,00	0,00	0,00

GRAND BELFORT CA - BUDGET PRINCIPAL GBCA - CA - 2018

(2)	Libellé	Sous-fonction 02							Sous-fonction 04	
		020 Administrat ^o générale collectivité	021 Assemblée locale	022 Administration générale de l'état	023 Information, communication, publicité	024 Fêtes et cérémonies	025 Aides aux assoc. (non classées ailleurs)	026 Cimetières et pompes funèbres	041 Subvention globale	048 Autres act ^o de coopérat ^o décentralisée
6068	Autres matières et fournitures	13 043,85	0,00	0,00	0,00	642,10	0,00	0,00	0,00	0,00
611	Contrats de prestations de services	855,94	0,00	0,00	0,00	0,00	0,00	0,00	0,00	0,00
6132	Locations immobilières	1 835,34	0,00	0,00	0,00	0,00	0,00	0,00	0,00	0,00
6135	Locations mobilières	7 613,53	0,00	0,00	0,00	0,00	0,00	0,00	0,00	0,00
615221	Entretien, réparations bâtiments publics	91 744,44	0,00	0,00	0,00	0,00	0,00	0,00	0,00	0,00
615232	Entretien, réparations réseaux	13 112,84	0,00	0,00	0,00	0,00	0,00	0,00	0,00	0,00
61551	Entretien matériel roulant	108 662,22	0,00	0,00	0,00	0,00	0,00	0,00	0,00	0,00
61558	Entretien autres biens mobiliers	47 037,19	0,00	0,00	0,00	0,00	0,00	0,00	0,00	0,00
6156	Maintenance	368 866,11	0,00	0,00	0,00	0,00	0,00	0,00	0,00	0,00
6168	Autres primes d'assurance	251 279,14	0,00	0,00	0,00	0,00	0,00	0,00	0,00	0,00
6182	Documentation générale et technique	11 360,61	0,00	0,00	0,00	0,00	0,00	0,00	0,00	0,00
6184	Versements à des organismes de formation	51 600,94	0,00	0,00	0,00	0,00	0,00	0,00	0,00	0,00
6185	Frais de colloques et de séminaires	0,00	0,00	0,00	0,00	0,00	0,00	0,00	0,00	0,00
6188	Autres frais divers	800,00	0,00	0,00	0,00	0,00	0,00	0,00	0,00	0,00
6225	Indemnités aux comptable et régisseurs	18 322,47	0,00	0,00	0,00	0,00	0,00	0,00	0,00	0,00
6226	Honoraires	29 328,18	0,00	0,00	0,00	0,00	0,00	0,00	0,00	0,00
6227	Frais d'actes et de contentieux	42,89	0,00	0,00	0,00	0,00	0,00	0,00	0,00	0,00
6228	Divers	9 000,00	0,00	0,00	2 483,95	0,00	0,00	0,00	0,00	0,00
6231	Annonces et insertions	43 720,08	0,00	0,00	634,62	0,00	0,00	0,00	0,00	0,00
6232	Fêtes et cérémonies	0,00	0,00	0,00	0,00	35 272,13	0,00	0,00	0,00	0,00
6236	Catalogues et imprimés	7 996,49	0,00	0,00	11 856,51	0,00	0,00	0,00	0,00	0,00
6237	Publications	0,00	0,00	0,00	42 130,20	0,00	0,00	0,00	0,00	0,00
6238	Divers	0,00	0,00	0,00	88 650,30	0,00	0,00	0,00	0,00	0,00
6251	Voyages et déplacements	0,00	0,00	0,00	0,00	0,00	0,00	0,00	0,00	0,00
6256	Missions	23 116,49	0,00	0,00	0,00	0,00	0,00	0,00	0,00	0,00
6257	Réceptions	0,00	0,00	0,00	0,00	6 392,94	0,00	0,00	0,00	0,00
6261	Frais d'affranchissement	206 602,45	0,00	0,00	0,00	0,00	0,00	0,00	0,00	0,00
6262	Frais de télécommunications	82 453,65	0,00	0,00	0,00	0,00	0,00	0,00	0,00	0,00
627	Services bancaires et assimilés	22 110,20	0,00	0,00	0,00	0,00	0,00	0,00	0,00	0,00
6281	Concours divers (cotisations)	17 974,21	0,00	0,00	0,00	0,00	0,00	0,00	0,00	0,00
6284	Redevances pour services rendus	1 347,31	0,00	0,00	0,00	0,00	0,00	0,00	0,00	0,00
62875	Remb. frais aux communes membres du GFP	40 200,37	0,00	0,00	0,00	0,00	0,00	0,00	0,00	0,00

GRAND BELFORT CA - BUDGET PRINCIPAL GBCA - CA - 2018

(2)	Libellé	Sous-fonction 02						Sous-fonction 04		
		020 Administrat° générale collectivité	021 Assemblée locale	022 Administration générale de l'état	023 Information, communication, publicité	024 Fêtes et cérémonies	025 Aides aux assoc. (non classées ailleurs)	026 Cimetières et pompes funèbres	041 Subvention globale	048 Autres act° de coopérat° décentralisée
6288	Autres services extérieurs	10 249,97	0,00	0,00	11 251,42	0,00	0,00	0,00	0,00	0,00
63512	Taxes foncières	37 811,01	0,00	0,00	0,00	0,00	0,00	0,00	0,00	0,00
6355	Taxes et impôts sur les véhicules	173,28	0,00	0,00	0,00	0,00	0,00	0,00	0,00	0,00
637	Autres impôts, taxes (autres organismes)	0,00	0,00	0,00	0,00	0,00	0,00	0,00	0,00	0,00
012	Charges de personnel, frais assimilés	7 262 921,84	0,00	0,00	0,00	0,00	0,00	0,00	0,00	0,00
6218	Autre personnel extérieur	835 436,52	0,00	0,00	0,00	0,00	0,00	0,00	0,00	0,00
6331	Versement de transport	63 538,46	0,00	0,00	0,00	0,00	0,00	0,00	0,00	0,00
6332	Cotisations versées au F.N.A.L.	18 698,44	0,00	0,00	0,00	0,00	0,00	0,00	0,00	0,00
6336	Cotisations CNFPT et CDGFPT	48 667,06	0,00	0,00	0,00	0,00	0,00	0,00	0,00	0,00
64111	Rémunération principale titulaires	2 750 601,52	0,00	0,00	0,00	0,00	0,00	0,00	0,00	0,00
64112	NBI, SFT, indemnité résidence	47 904,70	0,00	0,00	0,00	0,00	0,00	0,00	0,00	0,00
64118	Autres indemnités titulaires	680 225,54	0,00	0,00	0,00	0,00	0,00	0,00	0,00	0,00
64131	Rémunérations non tit.	959 199,12	0,00	0,00	0,00	0,00	0,00	0,00	0,00	0,00
6451	Cotisations à l'U.R.S.S.A.F.	718 343,50	0,00	0,00	0,00	0,00	0,00	0,00	0,00	0,00
6453	Cotisations aux caisses de retraites	924 658,61	0,00	0,00	0,00	0,00	0,00	0,00	0,00	0,00
6474	Versement aux autres oeuvres sociales	177 464,21	0,00	0,00	0,00	0,00	0,00	0,00	0,00	0,00
6475	Médecine du travail, pharmacie	38 184,16	0,00	0,00	0,00	0,00	0,00	0,00	0,00	0,00
6488	Autres charges	0,00	0,00	0,00	0,00	0,00	0,00	0,00	0,00	0,00
014	Atténuations de produits	23 817 663,83	0,00	0,00	0,00	0,00	0,00	0,00	0,00	0,00
7391178	Autres restitut° dégrèvt contrib. direct	0,00	0,00	0,00	0,00	0,00	0,00	0,00	0,00	0,00
739211	Attributions de compensation	22 936 674,83	0,00	0,00	0,00	0,00	0,00	0,00	0,00	0,00
739223	Fonds péréquation ress. com. et intercom	880 989,00	0,00	0,00	0,00	0,00	0,00	0,00	0,00	0,00
042	Opérat° ordre transfert entre sections	0,00	0,00	0,00	0,00	0,00	0,00	0,00	0,00	0,00
6761	Différences sur réalisations (positives)	0,00	0,00	0,00	0,00	0,00	0,00	0,00	0,00	0,00
6811	Dot. amort. et prov. Immos incorporelles	0,00	0,00	0,00	0,00	0,00	0,00	0,00	0,00	0,00
043	Opérat° ordre intérieur de la section	0,00	0,00	0,00	0,00	0,00	0,00	0,00	0,00	0,00

GRAND BELFORT CA - BUDGET PRINCIPAL GBCA - CA - 2018

(2)	Libellé	Sous-fonction 02						Sous-fonction 04		
		020 Administrat ^o générale collectivité	021 Assemblée locale	022 Administration générale de l'état	023 Information, communication, publicité	024 Fêtes et cérémonies	025 Aides aux assoc. (non classées ailleurs)	026 Cimetières et pompes funèbres	041 Subvention globale	048 Autres act ^o de coopérat ^o décentralisée
65	Autres charges de gestion courante	497 079,08	0,00	0,00	0,00	0,00	206 104,00	0,00	0,00	0,00
6531	Indemnités	420 684,49	0,00	0,00	0,00	0,00	0,00	0,00	0,00	0,00
6532	Frais de mission	1 226,85	0,00	0,00	0,00	0,00	0,00	0,00	0,00	0,00
6533	Cotisations de retraite	31 056,79	0,00	0,00	0,00	0,00	0,00	0,00	0,00	0,00
6535	Formation	1 450,95	0,00	0,00	0,00	0,00	0,00	0,00	0,00	0,00
657341	Subv. fonct. Communes du GFP	11 870,00	0,00	0,00	0,00	0,00	0,00	0,00	0,00	0,00
6574	Subv. fonct. Associat ^o , personnes privée	30 790,00	0,00	0,00	0,00	0,00	206 104,00	0,00	0,00	0,00
656	Frais fonctionnement des groupes d'élus	0,00	0,00	0,00	0,00	0,00	0,00	0,00	0,00	0,00
66	Charges financières	82 139,69	0,00	0,00	0,00	0,00	0,00	0,00	0,00	0,00
66111	Intérêts réglés à l'échéance	0,00	0,00	0,00	0,00	0,00	0,00	0,00	0,00	0,00
66112	Intérêts - Rattachement des ICNE	0,00	0,00	0,00	0,00	0,00	0,00	0,00	0,00	0,00
6615	Intérêts comptes courants et de dépôts	0,00	0,00	0,00	0,00	0,00	0,00	0,00	0,00	0,00
6618	Intérêts des autres dettes	82 139,69	0,00	0,00	0,00	0,00	0,00	0,00	0,00	0,00
6688	Autres	0,00	0,00	0,00	0,00	0,00	0,00	0,00	0,00	0,00
67	Charges exceptionnelles	145 564,62	0,00	0,00	0,00	0,00	0,00	0,00	0,00	0,00
6711	Intérêts moratoires, pénalités / marché	80,22	0,00	0,00	0,00	0,00	0,00	0,00	0,00	0,00
673	Titres annulés (sur exercices antérieurs)	0,00	0,00	0,00	0,00	0,00	0,00	0,00	0,00	0,00
67443	Subv. aux fermiers et concessionnaires	145 484,40	0,00	0,00	0,00	0,00	0,00	0,00	0,00	0,00
68	Dot. aux amortissements et provisions	0,00	0,00	0,00	0,00	0,00	0,00	0,00	0,00	0,00
Restes à réaliser au 31/12		0,00	0,00	0,00	0,00	0,00	0,00	0,00	0,00	0,00
RECETTES		4 456 874,71	0,00	0,00	0,00	0,00	0,00	0,00	0,00	0,00
Réalisations		4 456 874,71	0,00	0,00	0,00	0,00	0,00	0,00	0,00	0,00
002	Résultat de fonctionnement reporté	0,00	0,00	0,00	0,00	0,00	0,00	0,00	0,00	0,00
013	Atténuations de charges	36 854,97	0,00	0,00	0,00	0,00	0,00	0,00	0,00	0,00
6419	Remboursements rémunérations personnel	24 984,84	0,00	0,00	0,00	0,00	0,00	0,00	0,00	0,00
6459	Rembours charges SS et prévoyance	11 870,13	0,00	0,00	0,00	0,00	0,00	0,00	0,00	0,00

GRAND BELFORT CA - BUDGET PRINCIPAL GBCA - CA - 2018

(2)	Libellé	Sous-fonction 02							Sous-fonction 04	
		020 Administrat° générale collectivité	021 Assemblée locale	022 Administration générale de l'état	023 Information, communication, publicité	024 Fêtes et cérémonies	025 Aides aux assoc. (non classées ailleurs)	026 Cimetières et pompes funèbres	041 Subvention globale	048 Autres act° de coopérat° décentralisée
042	Opérat° ordre transfert entre sections	0,00	0,00	0,00	0,00	0,00	0,00	0,00	0,00	0,00
777	Quote-part subv invest transf cpte résul	0,00	0,00	0,00	0,00	0,00	0,00	0,00	0,00	0,00
043	Opérat° ordre intérieur de la section	0,00	0,00	0,00	0,00	0,00	0,00	0,00	0,00	0,00
70	Produits des services, du domaine, vente	2 954 801,48	0,00	0,00	0,00	0,00	0,00	0,00	0,00	0,00
7035	Locations de droits de chasse et pêche	500,00	0,00	0,00	0,00	0,00	0,00	0,00	0,00	0,00
7083	Locations diverses (autres qu'immeubles)	134,45	0,00	0,00	0,00	0,00	0,00	0,00	0,00	0,00
70845	Mise à dispo personnel communes du GFP	589 489,00	0,00	0,00	0,00	0,00	0,00	0,00	0,00	0,00
70848	Mise à dispo personnel autres organismes	34 000,00	0,00	0,00	0,00	0,00	0,00	0,00	0,00	0,00
70872	Remb. frais B.A. et régies municipales	2 164 906,41	0,00	0,00	0,00	0,00	0,00	0,00	0,00	0,00
70875	Remb. frais par les communes du GFP	36 184,24	0,00	0,00	0,00	0,00	0,00	0,00	0,00	0,00
70878	Remb. frais par d'autres redevables	129 587,38	0,00	0,00	0,00	0,00	0,00	0,00	0,00	0,00
73	Impôts et taxes	864 002,00	0,00	0,00	0,00	0,00	0,00	0,00	0,00	0,00
73111	Taxes foncières et d'habitation	0,00	0,00	0,00	0,00	0,00	0,00	0,00	0,00	0,00
73112	Cotisation sur la VAE	0,00	0,00	0,00	0,00	0,00	0,00	0,00	0,00	0,00
73113	Taxe sur les Surfaces Commerciales	0,00	0,00	0,00	0,00	0,00	0,00	0,00	0,00	0,00
73114	Imposition Forf. sur Entrep. Réseau	0,00	0,00	0,00	0,00	0,00	0,00	0,00	0,00	0,00
7318	Autres impôts locaux ou assimilés	0,00	0,00	0,00	0,00	0,00	0,00	0,00	0,00	0,00
73211	Attribution de compensation	0,00	0,00	0,00	0,00	0,00	0,00	0,00	0,00	0,00
73221	FNGIR	0,00	0,00	0,00	0,00	0,00	0,00	0,00	0,00	0,00
73223	Fonds péréquation ress. com. et intercom	864 002,00	0,00	0,00	0,00	0,00	0,00	0,00	0,00	0,00
7346	Taxe milieux aquatiques et inondations	0,00	0,00	0,00	0,00	0,00	0,00	0,00	0,00	0,00
74	Dotations et participations	276 873,00	0,00	0,00	0,00	0,00	0,00	0,00	0,00	0,00
74124	Dotations d'intercommunalité	0,00	0,00	0,00	0,00	0,00	0,00	0,00	0,00	0,00
74126	Dot. compensat° groupements de communes	0,00	0,00	0,00	0,00	0,00	0,00	0,00	0,00	0,00

GRAND BELFORT CA - BUDGET PRINCIPAL GBCA - CA - 2018

(2)	Libellé	Sous-fonction 02						Sous-fonction 04	
		020 Administrat° générale collectivité	021 Assemblée locale	022 Administration générale de l'état	023 Information, communication, publicité	024 Fêtes et cérémonies	025 Aides aux assoc. (non classées ailleurs)	026 Cimetière et pompes funèbres	041 Subvention globale
744	FCTVA	0,00	0,00	0,00	0,00	0,00	0,00	0,00	0,00
74718	Autres participations Etat	197 604,00	0,00	0,00	0,00	0,00	0,00	0,00	0,00
748313	Dotat° de compensation de la TP	74 504,00	0,00	0,00	0,00	0,00	0,00	0,00	0,00
74832	Attribution du fonds départemental TP	0,00	0,00	0,00	0,00	0,00	0,00	0,00	0,00
74833	Etat - Compensation CET (CVAE et CFE)	0,00	0,00	0,00	0,00	0,00	0,00	0,00	0,00
74834	Etat - Compens. exonérat° taxes foncière	0,00	0,00	0,00	0,00	0,00	0,00	0,00	0,00
74835	Etat - Compens. exonérat° taxe habitat°	0,00	0,00	0,00	0,00	0,00	0,00	0,00	0,00
7488	Autres attributions et participations	4 765,00	0,00	0,00	0,00	0,00	0,00	0,00	0,00
75	Autres produits de gestion courante	119 460,57	0,00	0,00	0,00	0,00	0,00	0,00	0,00
752	Revenus des immeubles	36 778,75	0,00	0,00	0,00	0,00	0,00	0,00	0,00
7588	Autres produits div. de gestion courante	82 681,82	0,00	0,00	0,00	0,00	0,00	0,00	0,00
76	Produits financiers	0,00	0,00	0,00	0,00	0,00	0,00	0,00	0,00
761	Produits de participations	0,00	0,00	0,00	0,00	0,00	0,00	0,00	0,00
77	Produits exceptionnels	204 882,69	0,00	0,00	0,00	0,00	0,00	0,00	0,00
775	Produits des cessions d'immobilisations	500,00	0,00	0,00	0,00	0,00	0,00	0,00	0,00
7788	Produits exceptionnels divers	204 382,69	0,00	0,00	0,00	0,00	0,00	0,00	0,00
78	Reprise sur amortissements et provisions	0,00	0,00	0,00	0,00	0,00	0,00	0,00	0,00
Restes à réaliser au 31/12		0,00	0,00	0,00	0,00	0,00	0,00	0,00	0,00
SOLDE (3)		-29 046 219,84	0,00	0,00	-157 007,00	-42 307,17	-206 104,00	0,00	0,00

(1) La production de cet état est obligatoire pour les communes de 3 500 habitants et plus, les groupements comprenant au moins une telle commune, leurs établissements et services administratifs hormis les caisses des écoles et les services à activité unique érigés en établissement public ou budget annexe (L. 2312-3, R. 2311-1 et R. 2311-10). Dans les communes de 3 500 habitants et plus, le croisement par fonction est fait à un chiffre (correspondant à la fonction). Dans les communes de 10 000 habitants et plus, le croisement par fonction est fait au niveau le plus détaillé de la nomenclature fonctionnelle (sous-fonction ou rubrique). Les groupements et leurs établissements publics suivent les règles de production et de présentation applicables à la commune membre comptant le plus grand nombre d'habitants (articles L. 5211-36 a1 et R. 5211-14 + L. 5711-1 et R. 5711-2 du CGCT).

(2) Le croisement par nature est fait au niveau de chacun des articles budgétaires.

(3) Le solde correspond à la différence entre les recettes et les dépenses. Les dépenses et les recettes correspondent à la somme des dépenses et des Réalisations ainsi que des restes à réaliser et des reports (ligne budgétaire 001 et 002). Les lignes reports 001 et 002 apparaissent à la colonne 01-Non ventilables.

IV – ANNEXES	IV
ELEMENTS DU BILAN PRESENTATION CROISEE PAR FONCTION (1) – DETAIL FONCTIONNEMENT	A1.1

FONCTION 1 – Sécurité et salubrité publiques

(2)	Libellé	11 Sécurité intérieure	12 Hygiène et salubrité publique	Total
DEPENSES		5 769 604,13	0,00	5 769 604,13
Réalizations		5 769 604,13	0,00	5 769 604,13
002	Résultat de fonctionnement reporté	0,00	0,00	0,00
011	Charges à caractère général	11 294,13	0,00	11 294,13
6068	Autres matières et fournitures	3 520,86	0,00	3 520,86
6156	Maintenance	770,51	0,00	770,51
6228	Divers	1 631,68	0,00	1 631,68
6282	Frais de gardiennage (églises, forêts, .	5 371,08	0,00	5 371,08
012	Charges de personnel, frais assimilés	0,00	0,00	0,00
014	Atténuations de produits	0,00	0,00	0,00
042	Opérat° ordre transfert entre sections	0,00	0,00	0,00
043	Opérat° ordre intérieur de la section	0,00	0,00	0,00
65	Autres charges de gestion courante	5 758 310,00	0,00	5 758 310,00
6553	Service d'incendie	5 758 310,00	0,00	5 758 310,00
656	Frais fonctionnement des groupes d'élus	0,00	0,00	0,00
66	Charges financières	0,00	0,00	0,00
67	Charges exceptionnelles	0,00	0,00	0,00
68	Dot. aux amortissements et provisions	0,00	0,00	0,00
Restes à réaliser au 31/12		0,00	0,00	0,00
RECETTES		143 390,00	0,00	143 390,00
Réalizations		143 390,00	0,00	143 390,00
002	Résultat de fonctionnement reporté	0,00	0,00	0,00
013	Atténuations de charges	0,00	0,00	0,00
042	Opérat° ordre transfert entre sections	0,00	0,00	0,00
043	Opérat° ordre intérieur de la section	0,00	0,00	0,00
70	Produits des services, du domaine, vente	143 390,00	0,00	143 390,00
70688	Autres prestations de services	143 300,00	0,00	143 300,00
70878	Remb. frais par d'autres redevables	90,00	0,00	90,00
73	Impôts et taxes	0,00	0,00	0,00
74	Dotations et participations	0,00	0,00	0,00

GRAND BELFORT CA - BUDGET PRINCIPAL GBCA - CA - 2018

(2)	Libellé	11 Sécurité intérieure	12 Hygiène et salubrité publique	Total
75	Autres produits de gestion courante	0,00	0,00	0,00
76	Produits financiers	0,00	0,00	0,00
77	Produits exceptionnels	0,00	0,00	0,00
78	Reprise sur amortissements et provisions	0,00	0,00	0,00
Restes à réaliser au 31/12		0,00	0,00	0,00
SOLDE (3)		-5 626 214,13	0,00	-5 626 214,13

(2)	Libellé	Sous-fonction 11				
		110 Services communs	111 Police nationale	112 Police municipale	113 Pompiers, incendies et secours	114 Autres services de protection civile
DEPENSES		0,00	0,00	1 631,68	5 758 310,00	9 662,45
Réalizations		0,00	0,00	1 631,68	5 758 310,00	9 662,45
002	Résultat de fonctionnement reporté	0,00	0,00	0,00	0,00	0,00
011	Charges à caractère général	0,00	0,00	1 631,68	0,00	9 662,45
6068	Autres matières et fournitures	0,00	0,00	0,00	0,00	3 520,86
6156	Maintenance	0,00	0,00	0,00	0,00	770,51
6228	Divers	0,00	0,00	1 631,68	0,00	0,00
6282	Frais de gardiennage (églises, forêts, .	0,00	0,00	0,00	0,00	5 371,08
012	Charges de personnel, frais assimilés	0,00	0,00	0,00	0,00	0,00
014	Atténuations de produits	0,00	0,00	0,00	0,00	0,00
042	Opérat° ordre transfert entre sections	0,00	0,00	0,00	0,00	0,00
043	Opérat° ordre intérieur de la section	0,00	0,00	0,00	0,00	0,00
65	Autres charges de gestion courante	0,00	0,00	0,00	5 758 310,00	0,00
6553	Service d'incendie	0,00	0,00	0,00	5 758 310,00	0,00
656	Frais fonctionnement des groupes d'élus	0,00	0,00	0,00	0,00	0,00
66	Charges financières	0,00	0,00	0,00	0,00	0,00
67	Charges exceptionnelles	0,00	0,00	0,00	0,00	0,00
68	Dot. aux amortissements et provisions	0,00	0,00	0,00	0,00	0,00
Restes à réaliser au 31/12		0,00	0,00	0,00	0,00	0,00
RECETTES		0,00	0,00	90,00	0,00	143 300,00
Réalizations		0,00	0,00	90,00	0,00	143 300,00
002	Résultat de fonctionnement reporté	0,00	0,00	0,00	0,00	0,00
013	Atténuations de charges	0,00	0,00	0,00	0,00	0,00
042	Opérat° ordre transfert entre sections	0,00	0,00	0,00	0,00	0,00
043	Opérat° ordre intérieur de la section	0,00	0,00	0,00	0,00	0,00
70	Produits des services, du domaine, vente	0,00	0,00	90,00	0,00	143 300,00
70688	Autres prestations de services	0,00	0,00	0,00	0,00	143 300,00

GRAND BELFORT CA - BUDGET PRINCIPAL GBCA - CA - 2018

(2)	Libellé	Sous-fonction 11				
		110 Services communs	111 Police nationale	112 Police municipale	113 Pompiers, incendies et secours	114 Autres services de protection civile
70878	Remb. frais par d'autres redevables	0,00	0,00	90,00	0,00	0,00
73	Impôts et taxes	0,00	0,00	0,00	0,00	0,00
74	Dotations et participations	0,00	0,00	0,00	0,00	0,00
75	Autres produits de gestion courante	0,00	0,00	0,00	0,00	0,00
76	Produits financiers	0,00	0,00	0,00	0,00	0,00
77	Produits exceptionnels	0,00	0,00	0,00	0,00	0,00
78	Reprise sur amortissements et provisions	0,00	0,00	0,00	0,00	0,00
	Restes à réaliser au 31/12	0,00	0,00	0,00	0,00	0,00
	SOLDE (3)	0,00	0,00	-1 541,68	-5 758 310,00	133 637,55

(1) La production de cet état est obligatoire pour les communes de 3 500 habitants et plus, les groupements comprenant au moins une telle commune, leurs établissements et services administratifs hormis les caisses des écoles et les services à activité unique érigés en établissement public ou budget annexe (L. 2312-3, R. 2311-1 et R. 2311-10). Dans les communes de 3 500 habitants et plus, le croisement par fonction est fait à un chiffre (correspondant à la fonction). Dans les communes de 10 000 habitants et plus, le croisement par fonction est fait au niveau le plus détaillé de la nomenclature fonctionnelle (sous-fonction ou rubrique). Les groupements et leurs établissements publics suivent les règles de production et de présentation applicables à la commune membre comptant le plus grand nombre d'habitants (articles L. 5211-36 a1 et R. 5211-14 + L. 5711-1 et R. 5711-2 du CGCT).

(2) Le croisement par nature est fait au niveau de chacun des articles budgétaires.

(3) Le solde correspond à la différence entre les recettes et les dépenses. Les dépenses et les recettes correspondent à la somme des dépenses et des Réalisations ainsi que des restes à réaliser et des reports (ligne budgétaire 001 et 002). Les lignes reports 001 et 002 apparaissent à la colonne 01-Non ventilables.

IV – ANNEXES	IV
ELEMENTS DU BILAN PRESENTATION CROISEE PAR FONCTION (1) – DETAIL FONCTIONNEMENT	A1.1

FONCTION 2 – Enseignement - Formation

(2)	Libellé	20 Services communs	21 Enseignement du premier degré	22 Enseignement du deuxième degré	23 Enseignement supérieur	24 Formation continue	25 Services annexes de l'enseignement	Total
DEPENSES		251 883,29	0,00	0,00	52 070,27	0,00	170 103,45	474 057,01
Réalizations		251 883,29	0,00	0,00	52 070,27	0,00	170 103,45	474 057,01
002	Résultat de fonctionnement reporté	0,00	0,00	0,00	0,00	0,00	0,00	0,00
011	Charges à caractère général	71 883,29	0,00	0,00	0,00	0,00	6 624,45	78 507,74
60611	Eau et assainissement	1 873,91	0,00	0,00	0,00	0,00	0,00	1 873,91
60612	Energie - Electricité	70 009,38	0,00	0,00	0,00	0,00	0,00	70 009,38
62874	Remb. frais à la Caisse des Ecoles	0,00	0,00	0,00	0,00	0,00	3 000,00	3 000,00
62878	Remb. frais à d'autres organismes	0,00	0,00	0,00	0,00	0,00	3 624,45	3 624,45
012	Charges de personnel, frais assimilés	0,00	0,00	0,00	0,00	0,00	0,00	0,00
014	Atténuations de produits	0,00	0,00	0,00	0,00	0,00	0,00	0,00
042	Opérat° ordre transfert entre sections	0,00	0,00	0,00	0,00	0,00	0,00	0,00
043	Opérat° ordre intérieur de la section	0,00	0,00	0,00	0,00	0,00	0,00	0,00
65	Autres charges de gestion courante	180 000,00	0,00	0,00	52 070,27	0,00	163 479,00	395 549,27
6558	Autres contributions obligatoires	180 000,00	0,00	0,00	0,00	0,00	0,00	180 000,00
65737	Autres établissements publics locaux	0,00	0,00	0,00	0,00	0,00	163 479,00	163 479,00
6574	Subv. fonct. Associat°, personnes privée	0,00	0,00	0,00	52 070,27	0,00	0,00	52 070,27
656	Frais fonctionnement des groupes d'élus	0,00	0,00	0,00	0,00	0,00	0,00	0,00
66	Charges financières	0,00	0,00	0,00	0,00	0,00	0,00	0,00
67	Charges exceptionnelles	0,00	0,00	0,00	0,00	0,00	0,00	0,00
68	Dot. aux amortissements et provisions	0,00	0,00	0,00	0,00	0,00	0,00	0,00
Restes à réaliser au 31/12		0,00	0,00	0,00	0,00	0,00	0,00	0,00
RECETTES		0,00	0,00	0,00	0,00	0,00	0,00	0,00
Réalizations		0,00	0,00	0,00	0,00	0,00	0,00	0,00
002	Résultat de fonctionnement reporté	0,00	0,00	0,00	0,00	0,00	0,00	0,00
013	Atténuations de charges	0,00	0,00	0,00	0,00	0,00	0,00	0,00

GRAND BELFORT CA - BUDGET PRINCIPAL GBCA - CA - 2018

(2)	Libellé	20 Services communs	21 Enseignement du premier degré	22 Enseignement du deuxième degré	23 Enseignement supérieur	24 Formation continue	25 Services annexes de l'enseignement	Total
042	Opérat° ordre transfert entre sections	0,00	0,00	0,00	0,00	0,00	0,00	0,00
043	Opérat° ordre intérieur de la section	0,00	0,00	0,00	0,00	0,00	0,00	0,00
70	Produits des services, du domaine, vente	0,00	0,00	0,00	0,00	0,00	0,00	0,00
73	Impôts et taxes	0,00	0,00	0,00	0,00	0,00	0,00	0,00
74	Dotations et participations	0,00	0,00	0,00	0,00	0,00	0,00	0,00
75	Autres produits de gestion courante	0,00	0,00	0,00	0,00	0,00	0,00	0,00
76	Produits financiers	0,00	0,00	0,00	0,00	0,00	0,00	0,00
77	Produits exceptionnels	0,00	0,00	0,00	0,00	0,00	0,00	0,00
78	Reprise sur amortissements et provisions	0,00	0,00	0,00	0,00	0,00	0,00	0,00
Restes à réaliser au 31/12		0,00	0,00	0,00	0,00	0,00	0,00	0,00
SOLDE (3)		-251 883,29	0,00	0,00	-52 070,27	0,00	-170 103,45	-474 057,01

(2)	Libellé	Sous-fonction 21			Sous-fonction 25				
		211 Ecoles maternelles	212 Ecoles primaires	213 Classes regroupées	251 Hébergement et restauration scolaire	252 Transports scolaires	253 Sport scolaire	254 Médecine scolaire	255 Classes de découverte et autres services
DEPENSES		0,00	0,00	0,00	0,00	170 103,45	0,00	0,00	0,00
Réalizations		0,00	0,00	0,00	0,00	170 103,45	0,00	0,00	0,00
002	Résultat de fonctionnement reporté	0,00	0,00	0,00	0,00	0,00	0,00	0,00	0,00
011	Charges à caractère général	0,00	0,00	0,00	0,00	6 624,45	0,00	0,00	0,00
60611	Eau et assainissement	0,00	0,00	0,00	0,00	0,00	0,00	0,00	0,00
60612	Energie - Electricité	0,00	0,00	0,00	0,00	0,00	0,00	0,00	0,00
62874	Remb. frais à la Caisse des Ecoles	0,00	0,00	0,00	0,00	3 000,00	0,00	0,00	0,00
62878	Remb. frais à d'autres organismes	0,00	0,00	0,00	0,00	3 624,45	0,00	0,00	0,00
012	Charges de personnel, frais assimilés	0,00	0,00	0,00	0,00	0,00	0,00	0,00	0,00
014	Atténuations de produits	0,00	0,00	0,00	0,00	0,00	0,00	0,00	0,00
042	Opérat° ordre transfert entre sections	0,00	0,00	0,00	0,00	0,00	0,00	0,00	0,00
043	Opérat° ordre intérieur de la section	0,00	0,00	0,00	0,00	0,00	0,00	0,00	0,00
65	Autres charges de gestion courante	0,00	0,00	0,00	0,00	163 479,00	0,00	0,00	0,00
6558	Autres contributions obligatoires	0,00	0,00	0,00	0,00	0,00	0,00	0,00	0,00
65737	Autres établissements publics locaux	0,00	0,00	0,00	0,00	163 479,00	0,00	0,00	0,00
6574	Subv. fonct. Associat°, personnes privée	0,00	0,00	0,00	0,00	0,00	0,00	0,00	0,00
656	Frais fonctionnement des groupes d'élus	0,00	0,00	0,00	0,00	0,00	0,00	0,00	0,00
66	Charges financières	0,00	0,00	0,00	0,00	0,00	0,00	0,00	0,00

GRAND BELFORT CA - BUDGET PRINCIPAL GBCA - CA - 2018

(2)	Libellé	Sous-fonction 21			Sous-fonction 25				
		211 Ecoles maternelles	212 Ecoles primaires	213 Classes regroupées	251 Hébergement et restauration scolaire	252 Transports scolaires	253 Sport scolaire	254 Médecine scolaire	255 Classes de découverte et autres services
67	Charges exceptionnelles	0,00	0,00	0,00	0,00	0,00	0,00	0,00	0,00
68	Dot. aux amortissements et provisions	0,00	0,00	0,00	0,00	0,00	0,00	0,00	0,00
	Restes à réaliser au 31/12	0,00	0,00	0,00	0,00	0,00	0,00	0,00	0,00
	RECETTES	0,00	0,00	0,00	0,00	0,00	0,00	0,00	0,00
	Réalizations	0,00	0,00	0,00	0,00	0,00	0,00	0,00	0,00
002	Résultat de fonctionnement reporté	0,00	0,00	0,00	0,00	0,00	0,00	0,00	0,00
013	Atténuations de charges	0,00	0,00	0,00	0,00	0,00	0,00	0,00	0,00
042	Opérat° ordre transfert entre sections	0,00	0,00	0,00	0,00	0,00	0,00	0,00	0,00
043	Opérat° ordre intérieur de la section	0,00	0,00	0,00	0,00	0,00	0,00	0,00	0,00
70	Produits des services, du domaine, vente	0,00	0,00	0,00	0,00	0,00	0,00	0,00	0,00
73	Impôts et taxes	0,00	0,00	0,00	0,00	0,00	0,00	0,00	0,00
74	Dotations et participations	0,00	0,00	0,00	0,00	0,00	0,00	0,00	0,00
75	Autres produits de gestion courante	0,00	0,00	0,00	0,00	0,00	0,00	0,00	0,00
76	Produits financiers	0,00	0,00	0,00	0,00	0,00	0,00	0,00	0,00
77	Produits exceptionnels	0,00	0,00	0,00	0,00	0,00	0,00	0,00	0,00
78	Reprise sur amortissements et provisions	0,00	0,00	0,00	0,00	0,00	0,00	0,00	0,00
	Restes à réaliser au 31/12	0,00	0,00	0,00	0,00	0,00	0,00	0,00	0,00
	SOLDE (3)	0,00	0,00	0,00	0,00	-170 103,45	0,00	0,00	0,00

(1) La production de cet état est obligatoire pour les communes de 3 500 habitants et plus, les groupements comprenant au moins une telle commune, leurs établissements et services administratifs hormis les caisses des écoles et les services à activité unique érigés en établissement public ou budget annexe (L. 2312-3, R. 2311-1 et R. 2311-10). Dans les communes de 3 500 habitants et plus, le croisement par fonction est fait à un chiffre (correspondant à la fonction). Dans les communes de 10 000 habitants et plus, le croisement par fonction est fait au niveau le plus détaillé de la nomenclature fonctionnelle (sous-fonction ou rubrique). Les groupements et leurs établissements publics suivent les règles de production et de présentation applicables à la commune membre comptant le plus grand nombre d'habitants (articles L. 5211-36 a1 et R. 5211-14 + L. 5711-1 et R. 5711-2 du CGCT).

(2) Le croisement par nature est fait au niveau de chacun des articles budgétaires.

(3) Le solde correspond à la différence entre les recettes et les dépenses. Les dépenses et les recettes correspondent à la somme des dépenses et des Réalisations ainsi que des restes à réaliser et des reports (ligne budgétaire 001 et 002). Les lignes reports 001 et 002 apparaissent à la colonne 01-Non ventilables.

IV – ANNEXES	IV
ELEMENTS DU BILAN PRESENTATION CROISEE PAR FONCTION (1) – DETAIL FONCTIONNEMENT	A1.1

FONCTION 3 – Culture

(2)	Libellé	30 Services communs	31 Expression artistique	32 Conservation et diffusion des patrimoine	33 Action culturelle	Total
DEPENSES		3 542 294,14	920 456,67	531,74	111 000,00	4 574 282,55
Réalizations		3 542 294,14	920 456,67	531,74	111 000,00	4 574 282,55
002	Résultat de fonctionnement reporté	0,00	0,00	0,00	0,00	0,00
011	Charges à caractère général	15 613,58	148 468,81	531,74	0,00	164 614,13
60611	Eau et assainissement	177,72	0,00	0,00	0,00	177,72
60612	Energie - Electricité	15 362,50	0,00	0,00	0,00	15 362,50
60632	Fournitures de petit équipement	0,00	22 555,81	0,00	0,00	22 555,81
611	Contrats de prestations de services	0,00	972,00	0,00	0,00	972,00
6132	Locations immobilières	0,00	-941,00	0,00	0,00	-941,00
6135	Locations mobilières	0,00	3 810,05	0,00	0,00	3 810,05
615221	Entretien, réparations bâtiments publics	0,00	10 380,48	0,00	0,00	10 380,48
61558	Entretien autres biens mobiliers	0,00	23 184,62	0,00	0,00	23 184,62
6184	Versements à des organismes de formation	0,00	6 155,00	0,00	0,00	6 155,00
6225	Indemnités aux comptable et régisseurs	73,36	0,00	0,00	0,00	73,36
6236	Catalogues et imprimés	0,00	22 101,59	0,00	0,00	22 101,59
6238	Divers	0,00	0,00	531,74	0,00	531,74
6247	Transports collectifs	0,00	2 100,00	0,00	0,00	2 100,00
6251	Voyages et déplacements	0,00	12 673,59	0,00	0,00	12 673,59
6257	Réceptions	0,00	4 205,96	0,00	0,00	4 205,96
6283	Frais de nettoyage des locaux	0,00	9 497,56	0,00	0,00	9 497,56
62875	Remb. frais aux communes membres du GFP	0,00	3 911,69	0,00	0,00	3 911,69
6288	Autres services extérieurs	0,00	21 249,62	0,00	0,00	21 249,62
637	Autres impôts, taxes (autres organismes)	0,00	6 611,84	0,00	0,00	6 611,84
012	Charges de personnel, frais assimilés	3 526 680,56	9 766,86	0,00	0,00	3 536 447,42
6331	Versement de transport	36 793,09	0,00	0,00	0,00	36 793,09
6332	Cotisations versées au F.N.A.L.	10 822,12	0,00	0,00	0,00	10 822,12
6336	Cotisations CNFPT et CDGFPT	30 952,70	0,00	0,00	0,00	30 952,70
64111	Rémunération principale titulaires	1 811 594,94	0,00	0,00	0,00	1 811 594,94
64112	NBI, SFT, indemnité résidence	26 487,96	0,00	0,00	0,00	26 487,96
64118	Autres indemnités titulaires	192 595,93	0,00	0,00	0,00	192 595,93
64131	Rémunérations non tit.	448 449,27	0,00	0,00	0,00	448 449,27
6451	Cotisations à l'U.R.S.S.A.F.	401 267,11	0,00	0,00	0,00	401 267,11

GRAND BELFORT CA - BUDGET PRINCIPAL GBCA - CA - 2018

(2)	Libellé	30 Services communs	31 Expression artistique	32 Conservation et diffusion des patrimoine	33 Action culturelle	Total
6453	Cotisations aux caisses de retraites	567 717,44	0,00	0,00	0,00	567 717,44
6458	Cotis. aux autres organismes sociaux	0,00	9 766,86	0,00	0,00	9 766,86
014	Atténuations de produits	0,00	0,00	0,00	0,00	0,00
042	Opérat° ordre transfert entre sections	0,00	0,00	0,00	0,00	0,00
043	Opérat° ordre intérieur de la section	0,00	0,00	0,00	0,00	0,00
65	Autres charges de gestion courante	0,00	762 221,00	0,00	111 000,00	873 221,00
6574	Subv. fonct. Associat°, personnes privée	0,00	762 221,00	0,00	111 000,00	873 221,00
656	Frais fonctionnement des groupes d'élus	0,00	0,00	0,00	0,00	0,00
66	Charges financières	0,00	0,00	0,00	0,00	0,00
67	Charges exceptionnelles	0,00	0,00	0,00	0,00	0,00
68	Dot. aux amortissements et provisions	0,00	0,00	0,00	0,00	0,00
	Restes à réaliser au 31/12	0,00	0,00	0,00	0,00	0,00
	RECETTES	1 200,00	611 068,41	0,00	3 541,66	615 810,07
	Réalizations	1 200,00	611 068,41	0,00	3 541,66	615 810,07
002	Résultat de fonctionnement reporté	0,00	0,00	0,00	0,00	0,00
013	Atténuations de charges	0,00	0,00	0,00	0,00	0,00
042	Opérat° ordre transfert entre sections	0,00	0,00	0,00	0,00	0,00
043	Opérat° ordre intérieur de la section	0,00	0,00	0,00	0,00	0,00
70	Produits des services, du domaine, vente	1 200,00	318 773,25	0,00	3 541,66	323 514,91
7062	Redevances services à caractère culturel	0,00	292 468,25	0,00	0,00	292 468,25
70848	Mise à dispo personnel autres organismes	0,00	0,00	0,00	3 541,66	3 541,66
7088	Produits activités annexes (abonnements)	1 200,00	26 305,00	0,00	0,00	27 505,00
73	Impôts et taxes	0,00	0,00	0,00	0,00	0,00
74	Dotations et participations	0,00	281 853,00	0,00	0,00	281 853,00
74718	Autres participations Etat	0,00	70 000,00	0,00	0,00	70 000,00
7473	Participat° Départements	0,00	210 353,00	0,00	0,00	210 353,00
74741	Participat° Communes du GFP	0,00	1 500,00	0,00	0,00	1 500,00
75	Autres produits de gestion courante	0,00	10 442,16	0,00	0,00	10 442,16
752	Revenus des immeubles	0,00	10 442,16	0,00	0,00	10 442,16
76	Produits financiers	0,00	0,00	0,00	0,00	0,00
77	Produits exceptionnels	0,00	0,00	0,00	0,00	0,00
78	Reprise sur amortissements et provisions	0,00	0,00	0,00	0,00	0,00
	Restes à réaliser au 31/12	0,00	0,00	0,00	0,00	0,00
	SOLDE (3)	-3 541 094,14	-309 388,26	-531,74	-107 458,34	-3 958 472,48

GRAND BELFORT CA - BUDGET PRINCIPAL GBCA - CA - 2018

(2)	Libellé	Sous-fonction 31				Sous-fonction 32			
		311 Expression musicale, lyrique et choré.	312 Arts plastiques, activités artistiques	313 Théâtres	314 Cinémas et autres salles de spectacles	321 Bibliothèques et médiathèques	322 Musées	323 Archives	324 Entretien du patrimoine culturel
DEPENSES		263 235,67	0,00	657 221,00	0,00	0,00	0,00	531,74	0,00
Réalizations		263 235,67	0,00	657 221,00	0,00	0,00	0,00	531,74	0,00
002	Résultat de fonctionnement reporté	0,00	0,00	0,00	0,00	0,00	0,00	0,00	0,00
011	Charges à caractère général	148 468,81	0,00	0,00	0,00	0,00	0,00	531,74	0,00
60611	Eau et assainissement	0,00	0,00	0,00	0,00	0,00	0,00	0,00	0,00
60612	Energie - Electricité	0,00	0,00	0,00	0,00	0,00	0,00	0,00	0,00
60632	Fournitures de petit équipement	22 555,81	0,00	0,00	0,00	0,00	0,00	0,00	0,00
611	Contrats de prestations de services	972,00	0,00	0,00	0,00	0,00	0,00	0,00	0,00
6132	Locations immobilières	-941,00	0,00	0,00	0,00	0,00	0,00	0,00	0,00
6135	Locations mobilières	3 810,05	0,00	0,00	0,00	0,00	0,00	0,00	0,00
615221	Entretien, réparations bâtiments publics	10 380,48	0,00	0,00	0,00	0,00	0,00	0,00	0,00
61558	Entretien autres biens mobiliers	23 184,62	0,00	0,00	0,00	0,00	0,00	0,00	0,00
6184	Versements à des organismes de formation	6 155,00	0,00	0,00	0,00	0,00	0,00	0,00	0,00
6225	Indemnités aux comptable et régisseurs	0,00	0,00	0,00	0,00	0,00	0,00	0,00	0,00
6236	Catalogues et imprimés	22 101,59	0,00	0,00	0,00	0,00	0,00	0,00	0,00
6238	Divers	0,00	0,00	0,00	0,00	0,00	0,00	531,74	0,00
6247	Transports collectifs	2 100,00	0,00	0,00	0,00	0,00	0,00	0,00	0,00
6251	Voyages et déplacements	12 673,59	0,00	0,00	0,00	0,00	0,00	0,00	0,00
6257	Réceptions	4 205,96	0,00	0,00	0,00	0,00	0,00	0,00	0,00
6283	Frais de nettoyage des locaux	9 497,56	0,00	0,00	0,00	0,00	0,00	0,00	0,00
62875	Remb. frais aux communes membres du GFP	3 911,69	0,00	0,00	0,00	0,00	0,00	0,00	0,00
6288	Autres services extérieurs	21 249,62	0,00	0,00	0,00	0,00	0,00	0,00	0,00
637	Autres impôts, taxes (autres organismes)	6 611,84	0,00	0,00	0,00	0,00	0,00	0,00	0,00
012	Charges de personnel, frais assimilés	9 766,86	0,00	0,00	0,00	0,00	0,00	0,00	0,00
6331	Versement de transport	0,00	0,00	0,00	0,00	0,00	0,00	0,00	0,00
6332	Cotisations versées au F.N.A.L.	0,00	0,00	0,00	0,00	0,00	0,00	0,00	0,00
6336	Cotisations CNFPT et CDGFPT	0,00	0,00	0,00	0,00	0,00	0,00	0,00	0,00
64111	Rémunération principale titulaires	0,00	0,00	0,00	0,00	0,00	0,00	0,00	0,00
64112	NBI, SFT, indemnité résidence	0,00	0,00	0,00	0,00	0,00	0,00	0,00	0,00
64118	Autres indemnités titulaires	0,00	0,00	0,00	0,00	0,00	0,00	0,00	0,00
64131	Rémunérations non tit.	0,00	0,00	0,00	0,00	0,00	0,00	0,00	0,00
6451	Cotisations à l'U.R.S.S.A.F.	0,00	0,00	0,00	0,00	0,00	0,00	0,00	0,00
6453	Cotisations aux caisses de retraites	0,00	0,00	0,00	0,00	0,00	0,00	0,00	0,00
6458	Cotis. aux autres organismes sociaux	9 766,86	0,00	0,00	0,00	0,00	0,00	0,00	0,00
014	Atténuations de produits	0,00	0,00	0,00	0,00	0,00	0,00	0,00	0,00
042	Opérat° ordre transfert entre sections	0,00	0,00	0,00	0,00	0,00	0,00	0,00	0,00
043	Opérat° ordre intérieur de la section	0,00	0,00	0,00	0,00	0,00	0,00	0,00	0,00
65	Autres charges de gestion courante	105 000,00	0,00	657 221,00	0,00	0,00	0,00	0,00	0,00

GRAND BELFORT CA - BUDGET PRINCIPAL GBCA - CA - 2018

(2)	Libellé	Sous-fonction 31				Sous-fonction 32			
		311 Expression musicale, lyrique et choré.	312 Arts plastiques, activités artistiques	313 Théâtres	314 Cinémas et autres salles de spectacles	321 Bibliothèques et médiathèques	322 Musées	323 Archives	324 Entretien du patrimoine culturel
6574	Subv. fonct. Associat ^o , personnes privée	105 000,00	0,00	657 221,00	0,00	0,00	0,00	0,00	0,00
656	Frais fonctionnement des groupes d'élus	0,00	0,00	0,00	0,00	0,00	0,00	0,00	0,00
66	Charges financières	0,00	0,00	0,00	0,00	0,00	0,00	0,00	0,00
67	Charges exceptionnelles	0,00	0,00	0,00	0,00	0,00	0,00	0,00	0,00
68	Dot. aux amortissements et provisions	0,00	0,00	0,00	0,00	0,00	0,00	0,00	0,00
	Restes à réaliser au 31/12	0,00	0,00	0,00	0,00	0,00	0,00	0,00	0,00
	RECETTES	611 068,41	0,00	0,00	0,00	0,00	0,00	0,00	0,00
	Réalisations	611 068,41	0,00	0,00	0,00	0,00	0,00	0,00	0,00
002	Résultat de fonctionnement reporté	0,00	0,00	0,00	0,00	0,00	0,00	0,00	0,00
013	Atténuations de charges	0,00	0,00	0,00	0,00	0,00	0,00	0,00	0,00
042	Opérat^o ordre transfert entre sections	0,00	0,00	0,00	0,00	0,00	0,00	0,00	0,00
043	Opérat^o ordre intérieur de la section	0,00	0,00	0,00	0,00	0,00	0,00	0,00	0,00
70	Produits des services, du domaine, vente	318 773,25	0,00	0,00	0,00	0,00	0,00	0,00	0,00
7062	Redevances services à caractère culturel	292 468,25	0,00	0,00	0,00	0,00	0,00	0,00	0,00
70848	Mise à dispo personnel autres organismes	0,00	0,00	0,00	0,00	0,00	0,00	0,00	0,00
7088	Produits activités annexes (abonnements)	26 305,00	0,00	0,00	0,00	0,00	0,00	0,00	0,00
73	Impôts et taxes	0,00	0,00	0,00	0,00	0,00	0,00	0,00	0,00
74	Dotations et participations	281 853,00	0,00	0,00	0,00	0,00	0,00	0,00	0,00
74718	Autres participations Etat	70 000,00	0,00	0,00	0,00	0,00	0,00	0,00	0,00
7473	Participat ^o Départements	210 353,00	0,00	0,00	0,00	0,00	0,00	0,00	0,00
74741	Participat ^o Communes du GFP	1 500,00	0,00	0,00	0,00	0,00	0,00	0,00	0,00
75	Autres produits de gestion courante	10 442,16	0,00	0,00	0,00	0,00	0,00	0,00	0,00
752	Revenus des immeubles	10 442,16	0,00	0,00	0,00	0,00	0,00	0,00	0,00
76	Produits financiers	0,00	0,00	0,00	0,00	0,00	0,00	0,00	0,00
77	Produits exceptionnels	0,00	0,00	0,00	0,00	0,00	0,00	0,00	0,00
78	Reprise sur amortissements et provisions	0,00	0,00	0,00	0,00	0,00	0,00	0,00	0,00
	Restes à réaliser au 31/12	0,00	0,00	0,00	0,00	0,00	0,00	0,00	0,00
	SOLDE (3)	347 832,74	0,00	-657 221,00	0,00	0,00	0,00	-531,74	0,00

(1) La production de cet état est obligatoire pour les communes de 3 500 habitants et plus, les groupements comprenant au moins une telle commune, leurs établissements et services administratifs hormis les caisses des écoles et les services à activité unique érigés en établissement public ou budget annexe (L. 2312-3, R. 2311-1 et R. 2311-10). Dans les communes de 3 500 habitants et plus, le croisement par fonction est fait à un chiffre (correspondant à la fonction). Dans les communes de 10 000 habitants et plus, le croisement par fonction est fait au niveau le plus détaillé de la nomenclature fonctionnelle (sous-fonction ou rubrique). Les groupements et leurs établissements publics suivent les règles de production et de présentation applicables à la commune membre comptant le plus grand nombre d'habitants (articles L. 5211-36 a1 et R. 5211-14 + L. 5711-1 et R. 5711-2 du CGCT).

(2) Le croisement par nature est fait au niveau de chacun des articles budgétaires.

(3) Le solde correspond à la différence entre les recettes et les dépenses. Les dépenses et les recettes correspondent à la somme des dépenses et des Réalisations ainsi que des restes à réaliser et des reports (ligne budgétaire 001 et 002). Les lignes reports 001 et 002 apparaissent à la colonne 01-Non ventilables.

IV – ANNEXES	IV
ELEMENTS DU BILAN PRESENTATION CROISEE PAR FONCTION (1) – DETAIL FONCTIONNEMENT	A1.1

FONCTION 4 – Sport et jeunesse

(2)	Libellé	40 Services communs	41 Sports	42 Jeunesse	Total
DEPENSES		2 277 886,95	325 746,53	648 464,74	3 252 098,22
Réalisations		2 277 886,95	325 746,53	648 464,74	3 252 098,22
002	Résultat de fonctionnement reporté	0,00	0,00	0,00	0,00
011	Charges à caractère général	586 431,33	321 564,84	2 043,74	910 039,91
6042	Achats prestat° services (hors terrains)	0,00	0,00	512,00	512,00
60611	Eau et assainissement	-352,62	0,00	0,00	-352,62
60612	Energie - Electricité	586 544,48	0,00	0,00	586 544,48
60623	Alimentation	0,00	515,74	449,75	965,49
60628	Autres fournitures non stockées	0,00	1 580,63	0,00	1 580,63
60631	Fournitures d'entretien	0,00	24 592,96	0,00	24 592,96
60632	Fournitures de petit équipement	0,00	20 891,75	0,00	20 891,75
60636	Vêtements de travail	0,00	11 772,74	0,00	11 772,74
6068	Autres matières et fournitures	0,00	48 599,78	402,47	49 002,25
614	Charges locatives et de copropriété	0,00	0,00	679,52	679,52
61521	Entretien terrains	0,00	9 664,42	0,00	9 664,42
615221	Entretien, réparations bâtiments publics	0,00	14 352,00	0,00	14 352,00
61558	Entretien autres biens mobiliers	0,00	12 855,23	0,00	12 855,23
6156	Maintenance	0,00	66 422,48	0,00	66 422,48
6225	Indemnités aux comptable et régisseurs	239,47	0,00	0,00	239,47
6232	Fêtes et cérémonies	0,00	4 935,44	0,00	4 935,44
6236	Catalogues et imprimés	0,00	21 911,49	0,00	21 911,49
6251	Voyages et déplacements	0,00	135,25	0,00	135,25
6281	Concours divers (cotisations)	0,00	350,00	0,00	350,00
6288	Autres services extérieurs	0,00	80 610,81	0,00	80 610,81
637	Autres impôts, taxes (autres organismes)	0,00	2 374,12	0,00	2 374,12
012	Charges de personnel, frais assimilés	1 691 455,62	0,00	646 421,00	2 337 876,62
6217	Personnel affecté par la commune membre	0,00	0,00	646 421,00	646 421,00
6331	Versement de transport	16 363,20	0,00	0,00	16 363,20
6332	Cotisations versées au F.N.A.L.	4 812,66	0,00	0,00	4 812,66
6336	Cotisations CNFPT et CDGFPT	13 461,16	0,00	0,00	13 461,16
64111	Rémunération principale titulaires	902 104,09	0,00	0,00	902 104,09
64112	NBI, SFT, indemnité résidence	32 547,15	0,00	0,00	32 547,15
64118	Autres indemnités titulaires	199 177,85	0,00	0,00	199 177,85

GRAND BELFORT CA - BUDGET PRINCIPAL GBCA - CA - 2018

(2)	Libellé	40 Services communs	41 Sports	42 Jeunesse	Total
64131	Rémunérations non tit.	83 939,00	0,00	0,00	83 939,00
6451	Cotisations à l'U.R.S.S.A.F.	150 895,12	0,00	0,00	150 895,12
6453	Cotisations aux caisses de retraites	288 155,39	0,00	0,00	288 155,39
014	Atténuations de produits	0,00	0,00	0,00	0,00
042	Opérat° ordre transfert entre sections	0,00	0,00	0,00	0,00
043	Opérat° ordre intérieur de la section	0,00	0,00	0,00	0,00
65	Autres charges de gestion courante	0,00	4 181,69	0,00	4 181,69
6558	Autres contributions obligatoires	0,00	4 181,69	0,00	4 181,69
656	Frais fonctionnement des groupes d'élus	0,00	0,00	0,00	0,00
66	Charges financières	0,00	0,00	0,00	0,00
67	Charges exceptionnelles	0,00	0,00	0,00	0,00
68	Dot. aux amortissements et provisions	0,00	0,00	0,00	0,00
	Restes à réaliser au 31/12	0,00	0,00	0,00	0,00
	RECETTES	0,00	524 909,68	121 931,20	646 840,88
	Réalisations	0,00	524 909,68	121 931,20	646 840,88
002	Résultat de fonctionnement reporté	0,00	0,00	0,00	0,00
013	Atténuations de charges	0,00	0,00	0,00	0,00
042	Opérat° ordre transfert entre sections	0,00	0,00	0,00	0,00
043	Opérat° ordre intérieur de la section	0,00	0,00	0,00	0,00
70	Produits des services, du domaine, vente	0,00	515 894,68	0,00	515 894,68
70631	Redevances services à caractère sportif	0,00	421 407,13	0,00	421 407,13
7083	Locations diverses (autres qu'immeubles)	0,00	55 198,60	0,00	55 198,60
70848	Mise à dispo personnel autres organismes	0,00	23 086,55	0,00	23 086,55
70878	Remb. frais par d'autres redevables	0,00	11 615,30	0,00	11 615,30
7088	Produits activités annexes (abonnements)	0,00	4 587,10	0,00	4 587,10
73	Impôts et taxes	0,00	0,00	0,00	0,00
74	Dotations et participations	0,00	0,00	121 931,20	121 931,20
7478	Participat° Autres organismes	0,00	0,00	121 931,20	121 931,20
75	Autres produits de gestion courante	0,00	9 015,00	0,00	9 015,00
752	Revenus des immeubles	0,00	2 965,00	0,00	2 965,00
757	Redevances versées par fermiers, conces.	0,00	6 050,00	0,00	6 050,00
76	Produits financiers	0,00	0,00	0,00	0,00
77	Produits exceptionnels	0,00	0,00	0,00	0,00
78	Reprise sur amortissements et provisions	0,00	0,00	0,00	0,00
	Restes à réaliser au 31/12	0,00	0,00	0,00	0,00
	SOLDE (3)	-2 277 886,95	199 163,15	-526 533,54	-2 605 257,34

GRAND BELFORT CA - BUDGET PRINCIPAL GBCA - CA - 2018

(2)	Libellé	Sous-fonction 41					Sous-fonction 42		
		411 Salles de sport, gymnases	412 Stades	413 Piscines	414 Autres équipements sportifs ou de loisir	415 Manifestations sportives	421 Centres de loisirs	422 Autres activités pour les jeunes	423 Colonies de vacances
DEPENSES		0,00	11 125,61	193 007,08	121 613,84	0,00	648 464,74	0,00	0,00
Réalizations		0,00	11 125,61	193 007,08	121 613,84	0,00	648 464,74	0,00	0,00
002	Résultat de fonctionnement reporté	0,00	0,00	0,00	0,00	0,00	0,00	0,00	0,00
011	Charges à caractère général	0,00	11 125,61	188 825,39	121 613,84	0,00	2 043,74	0,00	0,00
6042	Achats prestat ^e services (hors terrains)	0,00	0,00	0,00	0,00	0,00	512,00	0,00	0,00
60611	Eau et assainissement	0,00	0,00	0,00	0,00	0,00	0,00	0,00	0,00
60612	Energie - Electricité	0,00	0,00	0,00	0,00	0,00	0,00	0,00	0,00
60623	Alimentation	0,00	0,00	114,11	401,63	0,00	449,75	0,00	0,00
60628	Autres fournitures non stockées	0,00	0,00	1 281,19	299,44	0,00	0,00	0,00	0,00
60631	Fournitures d'entretien	0,00	0,00	21 073,96	3 519,00	0,00	0,00	0,00	0,00
60632	Fournitures de petit équipement	0,00	0,00	16 781,00	4 110,75	0,00	0,00	0,00	0,00
60636	Vêtements de travail	0,00	0,00	8 357,83	3 414,91	0,00	0,00	0,00	0,00
6068	Autres matières et fournitures	0,00	1 461,19	27 862,31	19 276,28	0,00	402,47	0,00	0,00
614	Charges locatives et de copropriété	0,00	0,00	0,00	0,00	0,00	679,52	0,00	0,00
61521	Entretien terrains	0,00	9 664,42	0,00	0,00	0,00	0,00	0,00	0,00
615221	Entretien, réparations bâtiments publics	0,00	0,00	11 013,88	3 338,12	0,00	0,00	0,00	0,00
61558	Entretien autres biens mobiliers	0,00	0,00	12 855,23	0,00	0,00	0,00	0,00	0,00
6156	Maintenance	0,00	0,00	3 771,43	62 651,05	0,00	0,00	0,00	0,00
6225	Indemnités aux comptable et régisseurs	0,00	0,00	0,00	0,00	0,00	0,00	0,00	0,00
6232	Fêtes et cérémonies	0,00	0,00	0,00	4 935,44	0,00	0,00	0,00	0,00
6236	Catalogues et imprimés	0,00	0,00	10 294,13	11 617,36	0,00	0,00	0,00	0,00
6251	Voyages et déplacements	0,00	0,00	66,40	68,85	0,00	0,00	0,00	0,00
6281	Concours divers (cotisations)	0,00	0,00	0,00	350,00	0,00	0,00	0,00	0,00
6288	Autres services extérieurs	0,00	0,00	75 353,92	5 256,89	0,00	0,00	0,00	0,00
637	Autres impôts, taxes (autres organismes)	0,00	0,00	0,00	2 374,12	0,00	0,00	0,00	0,00
012	Charges de personnel, frais assimilés	0,00	0,00	0,00	0,00	0,00	646 421,00	0,00	0,00
6217	Personnel affecté par la commune membre	0,00	0,00	0,00	0,00	0,00	646 421,00	0,00	0,00
6331	Versement de transport	0,00	0,00	0,00	0,00	0,00	0,00	0,00	0,00
6332	Cotisations versées au F.N.A.L.	0,00	0,00	0,00	0,00	0,00	0,00	0,00	0,00
6336	Cotisations CNFPT et CDGFPT	0,00	0,00	0,00	0,00	0,00	0,00	0,00	0,00
64111	Rémunération principale titulaires	0,00	0,00	0,00	0,00	0,00	0,00	0,00	0,00
64112	NBI, SFT, indemnité résidence	0,00	0,00	0,00	0,00	0,00	0,00	0,00	0,00
64118	Autres indemnités titulaires	0,00	0,00	0,00	0,00	0,00	0,00	0,00	0,00
64131	Rémunérations non tit.	0,00	0,00	0,00	0,00	0,00	0,00	0,00	0,00
6451	Cotisations à l'U.R.S.S.A.F.	0,00	0,00	0,00	0,00	0,00	0,00	0,00	0,00
6453	Cotisations aux caisses de retraites	0,00	0,00	0,00	0,00	0,00	0,00	0,00	0,00
014	Atténuations de produits	0,00	0,00	0,00	0,00	0,00	0,00	0,00	0,00
042	Opérat^e ordre transfert entre sections	0,00	0,00	0,00	0,00	0,00	0,00	0,00	0,00

GRAND BELFORT CA - BUDGET PRINCIPAL GBGA - CA - 2018

(2)	Libellé	Sous-fonction 41					Sous-fonction 42		
		411 Salles de sport, gymnases	412 Stades	413 Piscines	414 Autres équipements sportifs ou de loisir	415 Manifestations sportives	421 Centres de loisirs	422 Autres activités pour les jeunes	423 Colonies de vacances
043	Opérat° ordre intérieur de la section	0,00	0,00	0,00	0,00	0,00	0,00	0,00	0,00
65	Autres charges de gestion courante	0,00	0,00	4 181,69	0,00	0,00	0,00	0,00	0,00
6558	Autres contributions obligatoires	0,00	0,00	4 181,69	0,00	0,00	0,00	0,00	0,00
656	Frais fonctionnement des groupes d'élus	0,00	0,00	0,00	0,00	0,00	0,00	0,00	0,00
66	Charges financières	0,00	0,00	0,00	0,00	0,00	0,00	0,00	0,00
67	Charges exceptionnelles	0,00	0,00	0,00	0,00	0,00	0,00	0,00	0,00
68	Dot. aux amortissements et provisions	0,00	0,00	0,00	0,00	0,00	0,00	0,00	0,00
	Restes à réaliser au 31/12	0,00	0,00	0,00	0,00	0,00	0,00	0,00	0,00
	RECETTES	0,00	4 159,00	268 537,10	252 213,58	0,00	121 931,20	0,00	0,00
	Réalisations	0,00	4 159,00	268 537,10	252 213,58	0,00	121 931,20	0,00	0,00
002	Résultat de fonctionnement reporté	0,00	0,00	0,00	0,00	0,00	0,00	0,00	0,00
013	Atténuations de charges	0,00	0,00	0,00	0,00	0,00	0,00	0,00	0,00
042	Opérat° ordre transfert entre sections	0,00	0,00	0,00	0,00	0,00	0,00	0,00	0,00
043	Opérat° ordre intérieur de la section	0,00	0,00	0,00	0,00	0,00	0,00	0,00	0,00
70	Produits des services, du domaine, vente	0,00	4 159,00	268 537,10	243 198,58	0,00	0,00	0,00	0,00
70631	Redevances services à caractère sportif	0,00	4 159,00	240 863,45	176 384,68	0,00	0,00	0,00	0,00
7083	Locations diverses (autres qu'immeubles)	0,00	0,00	0,00	55 198,60	0,00	0,00	0,00	0,00
70848	Mise à dispo personnel autres organismes	0,00	0,00	23 086,55	0,00	0,00	0,00	0,00	0,00
70878	Remb. frais par d'autres redevables	0,00	0,00	0,00	11 615,30	0,00	0,00	0,00	0,00
7088	Produits activités annexes (abonnements)	0,00	0,00	4 587,10	0,00	0,00	0,00	0,00	0,00
73	Impôts et taxes	0,00	0,00	0,00	0,00	0,00	0,00	0,00	0,00
74	Dotations et participations	0,00	0,00	0,00	0,00	0,00	121 931,20	0,00	0,00
7478	Participat° Autres organismes	0,00	0,00	0,00	0,00	0,00	121 931,20	0,00	0,00
75	Autres produits de gestion courante	0,00	0,00	0,00	9 015,00	0,00	0,00	0,00	0,00
752	Revenus des immeubles	0,00	0,00	0,00	2 965,00	0,00	0,00	0,00	0,00
757	Redevances versées par fermiers, conces.	0,00	0,00	0,00	6 050,00	0,00	0,00	0,00	0,00
76	Produits financiers	0,00	0,00	0,00	0,00	0,00	0,00	0,00	0,00
77	Produits exceptionnels	0,00	0,00	0,00	0,00	0,00	0,00	0,00	0,00
78	Reprise sur amortissements et provisions	0,00	0,00	0,00	0,00	0,00	0,00	0,00	0,00
	Restes à réaliser au 31/12	0,00	0,00	0,00	0,00	0,00	0,00	0,00	0,00
	SOLDE (3)	0,00	-6 966,61	75 530,02	130 599,74	0,00	-526 533,54	0,00	0,00

(1) La production de cet état est obligatoire pour les communes de 3 500 habitants et plus, les groupements comprenant au moins une telle commune, leurs établissements et services administratifs hormis les caisses des écoles et les services à activité unique érigés en établissement public ou budget annexe (L. 2312-3, R. 2311-1 et R. 2311-10). Dans les communes de 3 500 habitants et plus, le croisement par fonction est fait à un chiffre (correspondant à la fonction). Dans les communes de 10 000 habitants et plus, le croisement par fonction est fait au niveau le plus détaillé de la nomenclature fonctionnelle (sous-fonction ou rubrique). Les groupements et leurs établissements publics suivent les règles de production et de présentation applicables à la commune membre comptant le plus grand nombre d'habitants (articles L. 5211-36 a1 et R. 5211-14 + L. 5711-1 et R. 5711-2 du CGCT).

GRAND BELFORT CA - BUDGET PRINCIPAL GBCA - CA - 2018

(2) Le croisement par nature est fait au niveau de chacun des articles budgétaires.

(3) Le solde correspond à la différence entre les recettes et les dépenses. Les dépenses et les recettes correspondent à la somme des dépenses et des Réalisations ainsi que des restes à réaliser et des reports (ligne budgétaire 001 et 002). Les lignes reports 001 et 002 apparaissent à la colonne 01-Non ventilables.

IV – ANNEXES	IV
ELEMENTS DU BILAN PRESENTATION CROISEE PAR FONCTION (1) – DETAIL FONCTIONNEMENT	A1.1

FONCTION 5 – Interventions sociales et santé

(2)	Libellé	51 Santé	52 Interventions sociales	Total
DEPENSES		0,00	64 951,89	64 951,89
Réalizations		0,00	64 951,89	64 951,89
002	Résultat de fonctionnement reporté	0,00	0,00	0,00
011	Charges à caractère général	0,00	60 451,89	60 451,89
60632	Fournitures de petit équipement	0,00	-45,98	-45,98
611	Contrats de prestations de services	0,00	56 276,02	56 276,02
615221	Entretien, réparations bâtiments publics	0,00	4 221,85	4 221,85
012	Charges de personnel, frais assimilés	0,00	0,00	0,00
014	Atténuations de produits	0,00	0,00	0,00
042	Opérat° ordre transfert entre sections	0,00	0,00	0,00
043	Opérat° ordre intérieur de la section	0,00	0,00	0,00
65	Autres charges de gestion courante	0,00	4 500,00	4 500,00
6574	Subv. fonct. Associat°, personnes privée	0,00	4 500,00	4 500,00
656	Frais fonctionnement des groupes d'élus	0,00	0,00	0,00
66	Charges financières	0,00	0,00	0,00
67	Charges exceptionnelles	0,00	0,00	0,00
68	Dot. aux amortissements et provisions	0,00	0,00	0,00
Restes à réaliser au 31/12		0,00	0,00	0,00
RECETTES		0,00	58 872,25	58 872,25
Réalizations		0,00	58 872,25	58 872,25
002	Résultat de fonctionnement reporté	0,00	0,00	0,00
013	Atténuations de charges	0,00	0,00	0,00
042	Opérat° ordre transfert entre sections	0,00	0,00	0,00
043	Opérat° ordre intérieur de la section	0,00	0,00	0,00
70	Produits des services, du domaine, vente	0,00	31 976,84	31 976,84
7066	Redevances services à caractère social	0,00	31 976,84	31 976,84
73	Impôts et taxes	0,00	0,00	0,00
74	Dotations et participations	0,00	26 895,41	26 895,41
74718	Autres participations Etat	0,00	26 895,41	26 895,41
75	Autres produits de gestion courante	0,00	0,00	0,00

GRAND BELFORT CA - BUDGET PRINCIPAL GBCA - CA - 2018

(2)	Libellé	51 Santé	52 Interventions sociales	Total
76	Produits financiers	0,00	0,00	0,00
77	Produits exceptionnels	0,00	0,00	0,00
78	Reprise sur amortissements et provisions	0,00	0,00	0,00
Restes à réaliser au 31/12		0,00	0,00	0,00
SOLDE (3)		0,00	-6 079,64	-6 079,64

(2)	Libellé	Sous-fonction 51			Sous-fonction 52				
		510 Services communs	511 Dispensaires, autres établist sanitaires	512 Actions de prévention sanitaire	520 Services communs	521 Services à caractère social handicapés	522 Act° pour l'enfance et l'adolescence	523 Act° pour personnes en difficulté	524 Autres services
DEPENSES		0,00	0,00	0,00	0,00	0,00	0,00	0,00	64 951,89
Réalizations		0,00	0,00	0,00	0,00	0,00	0,00	0,00	64 951,89
002	Résultat de fonctionnement reporté	0,00	0,00	0,00	0,00	0,00	0,00	0,00	0,00
011	Charges à caractère général	0,00	0,00	0,00	0,00	0,00	0,00	0,00	60 451,89
60632	Fournitures de petit équipement	0,00	0,00	0,00	0,00	0,00	0,00	0,00	-45,98
611	Contrats de prestations de services	0,00	0,00	0,00	0,00	0,00	0,00	0,00	56 276,02
615221	Entretien, réparations bâtiments publics	0,00	0,00	0,00	0,00	0,00	0,00	0,00	4 221,85
012	Charges de personnel, frais assimilés	0,00	0,00	0,00	0,00	0,00	0,00	0,00	0,00
014	Atténuations de produits	0,00	0,00	0,00	0,00	0,00	0,00	0,00	0,00
042	Opérat° ordre transfert entre sections	0,00	0,00	0,00	0,00	0,00	0,00	0,00	0,00
043	Opérat° ordre intérieur de la section	0,00	0,00	0,00	0,00	0,00	0,00	0,00	0,00
65	Autres charges de gestion courante	0,00	0,00	0,00	0,00	0,00	0,00	0,00	4 500,00
6574	Subv. fonct. Associat°, personnes privée	0,00	0,00	0,00	0,00	0,00	0,00	0,00	4 500,00
656	Frais fonctionnement des groupes d'élus	0,00	0,00	0,00	0,00	0,00	0,00	0,00	0,00
66	Charges financières	0,00	0,00	0,00	0,00	0,00	0,00	0,00	0,00
67	Charges exceptionnelles	0,00	0,00	0,00	0,00	0,00	0,00	0,00	0,00
68	Dot. aux amortissements et provisions	0,00	0,00	0,00	0,00	0,00	0,00	0,00	0,00
Restes à réaliser au 31/12		0,00	0,00	0,00	0,00	0,00	0,00	0,00	0,00
RECETTES		0,00	0,00	0,00	0,00	0,00	0,00	0,00	58 872,25
Réalizations		0,00	0,00	0,00	0,00	0,00	0,00	0,00	58 872,25
002	Résultat de fonctionnement reporté	0,00	0,00	0,00	0,00	0,00	0,00	0,00	0,00
013	Atténuations de charges	0,00	0,00	0,00	0,00	0,00	0,00	0,00	0,00
042	Opérat° ordre transfert entre sections	0,00	0,00	0,00	0,00	0,00	0,00	0,00	0,00
043	Opérat° ordre intérieur de la section	0,00	0,00	0,00	0,00	0,00	0,00	0,00	0,00
70	Produits des services, du domaine, vente	0,00	0,00	0,00	0,00	0,00	0,00	0,00	31 976,84
7066	Redevances services à caractère social	0,00	0,00	0,00	0,00	0,00	0,00	0,00	31 976,84
73	Impôts et taxes	0,00	0,00	0,00	0,00	0,00	0,00	0,00	0,00

GRAND BELFORT CA - BUDGET PRINCIPAL GBCA - CA - 2018

(2)	Libellé	Sous-fonction 51			Sous-fonction 52				
		510 Services communs	511 Dispensaires, autres établist sanitaires	512 Actions de prévention sanitaire	520 Services communs	521 Services à caractère social handicapés	522 Act° pour l'enfance et l'adolescence	523 Act° pour personnes en difficulté	524 Autres services
74	Dotations et participations	0,00	0,00	0,00	0,00	0,00	0,00	0,00	26 895,41
74718	Autres participations Etat	0,00	0,00	0,00	0,00	0,00	0,00	0,00	26 895,41
75	Autres produits de gestion courante	0,00	0,00	0,00	0,00	0,00	0,00	0,00	0,00
76	Produits financiers	0,00	0,00	0,00	0,00	0,00	0,00	0,00	0,00
77	Produits exceptionnels	0,00	0,00	0,00	0,00	0,00	0,00	0,00	0,00
78	Reprise sur amortissements et provisions	0,00	0,00	0,00	0,00	0,00	0,00	0,00	0,00
	Restes à réaliser au 31/12	0,00	0,00	0,00	0,00	0,00	0,00	0,00	0,00
	SOLDE (3)	0,00	0,00	0,00	0,00	0,00	0,00	0,00	-6 079,64

(1) La production de cet état est obligatoire pour les communes de 3 500 habitants et plus, les groupements comprenant au moins une telle commune, leurs établissements et services administratifs hormis les caisses des écoles et les services à activité unique érigés en établissement public ou budget annexe (L. 2312-3, R. 2311-1 et R. 2311-10). Dans les communes de 3 500 habitants et plus, le croisement par fonction est fait à un chiffre (correspondant à la fonction). Dans les communes de 10 000 habitants et plus, le croisement par fonction est fait au niveau le plus détaillé de la nomenclature fonctionnelle (sous-fonction ou rubrique). Les groupements et leurs établissements publics suivent les règles de production et de présentation applicables à la commune membre comptant le plus grand nombre d'habitants (articles L. 5211-36 a1 et R. 5211-14 + L. 5711-1 et R. 5711-2 du CGCT).

(2) Le croisement par nature est fait au niveau de chacun des articles budgétaires.

(3) Le solde correspond à la différence entre les recettes et les dépenses. Les dépenses et les recettes correspondent à la somme des dépenses et des Réalisations ainsi que des restes à réaliser et des reports (ligne budgétaire 001 et 002). Les lignes reports 001 et 002 apparaissent à la colonne 01-Non ventilables.

IV – ANNEXES	IV
ELEMENTS DU BILAN PRESENTATION CROISEE PAR FONCTION (1) – DETAIL FONCTIONNEMENT	A1.1

FONCTION 6 – Famille

(2)	Libellé	60 Services communs	61 Services en faveur des personnes âgées	62 Actions en faveur de la maternité	63 Aides à la famille	64 Crèches et garderies	Total
DEPENSES		0,00	0,00	0,00	0,00	0,00	0,00
Réalizations		0,00	0,00	0,00	0,00	0,00	0,00
002	Résultat de fonctionnement reporté	0,00	0,00	0,00	0,00	0,00	0,00
011	Charges à caractère général	0,00	0,00	0,00	0,00	0,00	0,00
012	Charges de personnel, frais assimilés	0,00	0,00	0,00	0,00	0,00	0,00
014	Atténuations de produits	0,00	0,00	0,00	0,00	0,00	0,00
042	Opérat° ordre transfert entre sections	0,00	0,00	0,00	0,00	0,00	0,00
043	Opérat° ordre intérieur de la section	0,00	0,00	0,00	0,00	0,00	0,00
65	Autres charges de gestion courante	0,00	0,00	0,00	0,00	0,00	0,00
656	Frais fonctionnement des groupes d'élus	0,00	0,00	0,00	0,00	0,00	0,00
66	Charges financières	0,00	0,00	0,00	0,00	0,00	0,00
67	Charges exceptionnelles	0,00	0,00	0,00	0,00	0,00	0,00
68	Dot. aux amortissements et provisions	0,00	0,00	0,00	0,00	0,00	0,00
Restes à réaliser au 31/12		0,00	0,00	0,00	0,00	0,00	0,00
RECETTES		0,00	0,00	0,00	0,00	4 059,25	4 059,25
Réalizations		0,00	0,00	0,00	0,00	4 059,25	4 059,25
002	Résultat de fonctionnement reporté	0,00	0,00	0,00	0,00	0,00	0,00
013	Atténuations de charges	0,00	0,00	0,00	0,00	0,00	0,00
042	Opérat° ordre transfert entre sections	0,00	0,00	0,00	0,00	0,00	0,00
043	Opérat° ordre intérieur de la section	0,00	0,00	0,00	0,00	0,00	0,00
70	Produits des services, du domaine, vente	0,00	0,00	0,00	0,00	0,00	0,00
73	Impôts et taxes	0,00	0,00	0,00	0,00	0,00	0,00
74	Dotations et participations	0,00	0,00	0,00	0,00	4 059,25	4 059,25
7478	Participat° Autres organismes	0,00	0,00	0,00	0,00	4 059,25	4 059,25
75	Autres produits de gestion courante	0,00	0,00	0,00	0,00	0,00	0,00
76	Produits financiers	0,00	0,00	0,00	0,00	0,00	0,00
77	Produits exceptionnels	0,00	0,00	0,00	0,00	0,00	0,00
78	Reprise sur amortissements et provisions	0,00	0,00	0,00	0,00	0,00	0,00

GRAND BELFORT CA - BUDGET PRINCIPAL GBCA - CA - 2018

(2)	Libellé	60 Services communs	61 Services en faveur des personnes âgées	62 Actions en faveur de la maternité	63 Aides à la famille	64 Crèches et garderies	Total
	Restes à réaliser au 31/12	0,00	0,00	0,00	0,00	0,00	0,00
	SOLDE (3)	0,00	0,00	0,00	0,00	4 059,25	4 059,25

(1) La production de cet état est obligatoire pour les communes de 3 500 habitants et plus, les groupements comprenant au moins une telle commune, leurs établissements et services administratifs hormis les caisses des écoles et les services à activité unique érigés en établissement public ou budget annexe (L. 2312-3, R. 2311-1 et R. 2311-10). Dans les communes de 3 500 habitants et plus, le croisement par fonction est fait à un chiffre (correspondant à la fonction). Dans les communes de 10 000 habitants et plus, le croisement par fonction est fait au niveau le plus détaillé de la nomenclature fonctionnelle (sous-fonction ou rubrique). Les groupements et leurs établissements publics suivent les règles de production et de présentation applicables à la commune membre comptant le plus grand nombre d'habitants (articles L. 5211-36 a1 et R. 5211-14 + L. 5711-1 et R. 5711-2 du CGCT).

(2) Le croisement par nature est fait au niveau de chacun des articles budgétaires.

(3) Le solde correspond à la différence entre les recettes et les dépenses. Les dépenses et les recettes correspondent à la somme des dépenses et des Réalisations ainsi que des restes à réaliser et des reports (ligne budgétaire 001 et 002). Les lignes reports 001 et 002 apparaissent à la colonne 01-Non ventilables.

IV – ANNEXES	IV
ELEMENTS DU BILAN PRESENTATION CROISEE PAR FONCTION (1) – DETAIL FONCTIONNEMENT	A1.1

FONCTION 7 – Logement

(2)	Libellé	70 Services communs	71 Parc privé de la ville	72 Aide au secteur locatif	73 Aides à l'accession à la propriété	Total
DEPENSES		84 511,51	0,00	0,00	0,00	84 511,51
Réalizations		84 511,51	0,00	0,00	0,00	84 511,51
002	Résultat de fonctionnement reporté	0,00	0,00	0,00	0,00	0,00
011	Charges à caractère général	84 251,51	0,00	0,00	0,00	84 251,51
617	Etudes et recherches	48,00	0,00	0,00	0,00	48,00
6228	Divers	75 000,00	0,00	0,00	0,00	75 000,00
6237	Publications	6 143,56	0,00	0,00	0,00	6 143,56
6238	Divers	3 059,95	0,00	0,00	0,00	3 059,95
012	Charges de personnel, frais assimilés	0,00	0,00	0,00	0,00	0,00
014	Atténuations de produits	0,00	0,00	0,00	0,00	0,00
042	Opérat° ordre transfert entre sections	0,00	0,00	0,00	0,00	0,00
043	Opérat° ordre intérieur de la section	0,00	0,00	0,00	0,00	0,00
65	Autres charges de gestion courante	0,00	0,00	0,00	0,00	0,00
656	Frais fonctionnement des groupes d'élus	0,00	0,00	0,00	0,00	0,00
66	Charges financières	0,00	0,00	0,00	0,00	0,00
67	Charges exceptionnelles	260,00	0,00	0,00	0,00	260,00
6745	Subv. aux personnes de droit privé	260,00	0,00	0,00	0,00	260,00
68	Dot. aux amortissements et provisions	0,00	0,00	0,00	0,00	0,00
Restes à réaliser au 31/12		0,00	0,00	0,00	0,00	0,00
RECETTES		4 410,00	0,00	0,00	0,00	4 410,00
Réalizations		4 410,00	0,00	0,00	0,00	4 410,00
002	Résultat de fonctionnement reporté	0,00	0,00	0,00	0,00	0,00
013	Atténuations de charges	0,00	0,00	0,00	0,00	0,00
042	Opérat° ordre transfert entre sections	0,00	0,00	0,00	0,00	0,00
043	Opérat° ordre intérieur de la section	0,00	0,00	0,00	0,00	0,00
70	Produits des services, du domaine, vente	0,00	0,00	0,00	0,00	0,00
73	Impôts et taxes	0,00	0,00	0,00	0,00	0,00
74	Dotations et participations	4 410,00	0,00	0,00	0,00	4 410,00
7473	Participat° Départements	4 410,00	0,00	0,00	0,00	4 410,00
75	Autres produits de gestion courante	0,00	0,00	0,00	0,00	0,00

GRAND BELFORT CA - BUDGET PRINCIPAL GBCA - CA - 2018

(2)	Libellé	70 Services communs	71 Parc privé de la ville	72 Aide au secteur locatif	73 Aides à l'accession à la propriété	Total
76	Produits financiers	0,00	0,00	0,00	0,00	0,00
77	Produits exceptionnels	0,00	0,00	0,00	0,00	0,00
78	Reprise sur amortissements et provisions	0,00	0,00	0,00	0,00	0,00
	Restes à réaliser au 31/12	0,00	0,00	0,00	0,00	0,00
	SOLDE (3)	-80 101,51	0,00	0,00	0,00	-80 101,51

(1) La production de cet état est obligatoire pour les communes de 3 500 habitants et plus, les groupements comprenant au moins une telle commune, leurs établissements et services administratifs hormis les caisses des écoles et les services à activité unique érigés en établissement public ou budget annexe (L. 2312-3, R. 2311-1 et R. 2311-10). Dans les communes de 3 500 habitants et plus, le croisement par fonction est fait à un chiffre (correspondant à la fonction). Dans les communes de 10 000 habitants et plus, le croisement par fonction est fait au niveau le plus détaillé de la nomenclature fonctionnelle (sous-fonction ou rubrique). Les groupements et leurs établissements publics suivent les règles de production et de présentation applicables à la commune membre comptant le plus grand nombre d'habitants (articles L. 5211-36 a1 et R. 5211-14 + L. 5711-1 et R. 5711-2 du CGCT).

(2) Le croisement par nature est fait au niveau de chacun des articles budgétaires.

(3) Le solde correspond à la différence entre les recettes et les dépenses. Les dépenses et les recettes correspondent à la somme des dépenses et des Réalisations ainsi que des restes à réaliser et des reports (ligne budgétaire 001 et 002). Les lignes reports 001 et 002 apparaissent à la colonne 01-Non ventilables.

IV – ANNEXES	IV
ELEMENTS DU BILAN PRESENTATION CROISEE PAR FONCTION (1) – DETAIL FONCTIONNEMENT	A1.1

FONCTION 8 – Aménagement et services urbains, environnement

(2)	Libellé	81 Services urbains	82 Aménagement urbain	83 Environnement	Total
DEPENSES		802 686,42	1 108 193,99	32 047,00	1 942 927,41
Réalisations		802 686,42	1 108 193,99	32 047,00	1 942 927,41
002	Résultat de fonctionnement reporté	0,00	0,00	0,00	0,00
011	Charges à caractère général	205 638,42	9 345,54	14 180,00	229 163,96
60633	Fournitures de voirie	0,00	3 832,52	0,00	3 832,52
61521	Entretien terrains	149 495,77	5 288,14	0,00	154 783,91
615228	Entretien, réparations autres bâtiments	0,00	224,88	0,00	224,88
615232	Entretien, réparations réseaux	30 397,20	0,00	0,00	30 397,20
61558	Entretien autres biens mobiliers	5 673,64	0,00	0,00	5 673,64
6226	Honoraires	0,00	0,00	13 680,00	13 680,00
6237	Publications	88,00	0,00	0,00	88,00
6281	Concours divers (cotisations)	13 841,80	0,00	500,00	14 341,80
6288	Autres services extérieurs	6 142,01	0,00	0,00	6 142,01
012	Charges de personnel, frais assimilés	0,00	893 374,88	0,00	893 374,88
6331	Versement de transport	0,00	7 620,35	0,00	7 620,35
6332	Cotisations versées au F.N.A.L.	0,00	2 241,34	0,00	2 241,34
6336	Cotisations CNFPT et CDGFPT	0,00	6 401,68	0,00	6 401,68
64111	Rémunération principale titulaires	0,00	458 169,90	0,00	458 169,90
64112	NBI, SFT, indemnité résidence	0,00	13 861,44	0,00	13 861,44
64118	Autres indemnités titulaires	0,00	191 446,76	0,00	191 446,76
64131	Rémunérations non tit.	0,00	655,22	0,00	655,22
6451	Cotisations à l'U.R.S.S.A.F.	0,00	69 408,39	0,00	69 408,39
6453	Cotisations aux caisses de retraites	0,00	143 569,80	0,00	143 569,80
014	Atténuations de produits	0,00	0,00	0,00	0,00
042	Opérat° ordre transfert entre sections	0,00	0,00	0,00	0,00
043	Opérat° ordre intérieur de la section	0,00	0,00	0,00	0,00
65	Autres charges de gestion courante	597 048,00	205 473,57	17 867,00	820 388,57
65548	Autres contributions	0,00	205 473,57	0,00	205 473,57
6558	Autres contributions obligatoires	0,00	0,00	1 547,00	1 547,00
657364	Subv. fonct. Établ. Industriel, commerc	32 048,00	0,00	0,00	32 048,00
6574	Subv. fonct. Associat°, personnes privée	565 000,00	0,00	16 320,00	581 320,00
656	Frais fonctionnement des groupes d'élus	0,00	0,00	0,00	0,00

GRAND BELFORT CA - BUDGET PRINCIPAL GBCA - CA - 2018

(2)	Libellé	81 Services urbains	82 Aménagement urbain	83 Environnement	Total
66	Charges financières	0,00	0,00	0,00	0,00
67	Charges exceptionnelles	0,00	0,00	0,00	0,00
68	Dot. aux amortissements et provisions	0,00	0,00	0,00	0,00
Restes à réaliser au 31/12		0,00	0,00	0,00	0,00
RECETTES		52 106,48	0,00	40 262,00	92 368,48
Réalizations		52 106,48	0,00	40 262,00	92 368,48
002	Résultat de fonctionnement reporté	0,00	0,00	0,00	0,00
013	Atténuations de charges	0,00	0,00	0,00	0,00
042	Opérat° ordre transfert entre sections	0,00	0,00	0,00	0,00
043	Opérat° ordre intérieur de la section	0,00	0,00	0,00	0,00
70	Produits des services, du domaine, vente	52 106,48	0,00	0,00	52 106,48
70323	Redev. occupat° domaine public communal	52 106,48	0,00	0,00	52 106,48
73	Impôts et taxes	0,00	0,00	0,00	0,00
74	Dotations et participations	0,00	0,00	40 262,00	40 262,00
7478	Participat° Autres organismes	0,00	0,00	40 262,00	40 262,00
75	Autres produits de gestion courante	0,00	0,00	0,00	0,00
76	Produits financiers	0,00	0,00	0,00	0,00
77	Produits exceptionnels	0,00	0,00	0,00	0,00
78	Reprise sur amortissements et provisions	0,00	0,00	0,00	0,00
Restes à réaliser au 31/12		0,00	0,00	0,00	0,00
SOLDE (3)		-750 579,94	-1 108 193,99	8 215,00	-1 850 558,93

(2)	Libellé	Sous-fonction 81						816 Autres réseaux et services divers
		810 Services communs	811 Eau et assainissement	812 Collecte et traitement ordures ménagères	813 Propreté urbaine	814 Eclairage public	815 Transports urbains	
DEPENSES		587 589,64	84 532,17	88,00	98 428,61	0,00	32 048,00	0,00
Réalizations		587 589,64	84 532,17	88,00	98 428,61	0,00	32 048,00	0,00
002	Résultat de fonctionnement reporté	0,00	0,00	0,00	0,00	0,00	0,00	0,00
011	Charges à caractère général	22 589,64	84 532,17	88,00	98 428,61	0,00	0,00	0,00
60633	Fournitures de voirie	0,00	0,00	0,00	0,00	0,00	0,00	0,00
61521	Entretien terrains	3 216,00	47 851,16	0,00	98 428,61	0,00	0,00	0,00
615228	Entretien, réparations autres bâtiments	0,00	0,00	0,00	0,00	0,00	0,00	0,00
615232	Entretien, réparations réseaux	0,00	30 397,20	0,00	0,00	0,00	0,00	0,00
61558	Entretien autres biens mobiliers	5 673,64	0,00	0,00	0,00	0,00	0,00	0,00
6226	Honoraires	0,00	0,00	0,00	0,00	0,00	0,00	0,00
6237	Publications	0,00	0,00	88,00	0,00	0,00	0,00	0,00

GRAND BELFORT CA - BUDGET PRINCIPAL GBCA - CA - 2018

(2)	Libellé	Sous-fonction 81						
		810 Services communs	811 Eau et assainissement	812 Collecte et traitement ordures ménagères	813 Propreté urbaine	814 Eclairage public	815 Transports urbains	816 Autres réseaux et services divers
6281	Concours divers (cotisations)	13 700,00	141,80	0,00	0,00	0,00	0,00	0,00
6288	Autres services extérieurs	0,00	6 142,01	0,00	0,00	0,00	0,00	0,00
012	Charges de personnel, frais assimilés	0,00	0,00	0,00	0,00	0,00	0,00	0,00
6331	Versement de transport	0,00	0,00	0,00	0,00	0,00	0,00	0,00
6332	Cotisations versées au F.N.A.L.	0,00	0,00	0,00	0,00	0,00	0,00	0,00
6336	Cotisations CNFPT et CDGFPT	0,00	0,00	0,00	0,00	0,00	0,00	0,00
64111	Rémunération principale titulaires	0,00	0,00	0,00	0,00	0,00	0,00	0,00
64112	NBI, SFT, indemnité résidence	0,00	0,00	0,00	0,00	0,00	0,00	0,00
64118	Autres indemnités titulaires	0,00	0,00	0,00	0,00	0,00	0,00	0,00
64131	Rémunérations non tit.	0,00	0,00	0,00	0,00	0,00	0,00	0,00
6451	Cotisations à l'U.R.S.S.A.F.	0,00	0,00	0,00	0,00	0,00	0,00	0,00
6453	Cotisations aux caisses de retraites	0,00	0,00	0,00	0,00	0,00	0,00	0,00
014	Atténuations de produits	0,00	0,00	0,00	0,00	0,00	0,00	0,00
042	Opérat° ordre transfert entre sections	0,00	0,00	0,00	0,00	0,00	0,00	0,00
043	Opérat° ordre intérieur de la section	0,00	0,00	0,00	0,00	0,00	0,00	0,00
65	Autres charges de gestion courante	565 000,00	0,00	0,00	0,00	0,00	32 048,00	0,00
65548	Autres contributions	0,00	0,00	0,00	0,00	0,00	0,00	0,00
6558	Autres contributions obligatoires	0,00	0,00	0,00	0,00	0,00	0,00	0,00
657364	Subv. fonct. Établ. Industriel, commerc	0,00	0,00	0,00	0,00	0,00	32 048,00	0,00
6574	Subv. fonct. Associat°, personnes privée	565 000,00	0,00	0,00	0,00	0,00	0,00	0,00
656	Frais fonctionnement des groupes d'élus	0,00	0,00	0,00	0,00	0,00	0,00	0,00
66	Charges financières	0,00	0,00	0,00	0,00	0,00	0,00	0,00
67	Charges exceptionnelles	0,00	0,00	0,00	0,00	0,00	0,00	0,00
68	Dot. aux amortissements et provisions	0,00	0,00	0,00	0,00	0,00	0,00	0,00
Restes à réaliser au 31/12		0,00	0,00	0,00	0,00	0,00	0,00	0,00
RECETTES		0,00	0,00	0,00	0,00	0,00	0,00	52 106,48
Réalizations		0,00	0,00	0,00	0,00	0,00	0,00	52 106,48
002	Résultat de fonctionnement reporté	0,00	0,00	0,00	0,00	0,00	0,00	0,00
013	Atténuations de charges	0,00	0,00	0,00	0,00	0,00	0,00	0,00

GRAND BELFORT CA - BUDGET PRINCIPAL GBCA - CA - 2018

(2)	Libellé	Sous-fonction 81						
		810 Services communs	811 Eau et assainissement	812 Collecte et traitement ordures ménagères	813 Propreté urbaine	814 Eclairage public	815 Transports urbains	816 Autres réseaux et services divers
042	Opérat° ordre transfert entre sections	0,00	0,00	0,00	0,00	0,00	0,00	0,00
043	Opérat° ordre intérieur de la section	0,00	0,00	0,00	0,00	0,00	0,00	0,00
70	Produits des services, du domaine, vente	0,00	0,00	0,00	0,00	0,00	0,00	52 106,48
70323	Redev. occupat° domaine public communal	0,00	0,00	0,00	0,00	0,00	0,00	52 106,48
73	Impôts et taxes	0,00	0,00	0,00	0,00	0,00	0,00	0,00
74	Dotations et participations	0,00	0,00	0,00	0,00	0,00	0,00	0,00
7478	Participat° Autres organismes	0,00	0,00	0,00	0,00	0,00	0,00	0,00
75	Autres produits de gestion courante	0,00	0,00	0,00	0,00	0,00	0,00	0,00
76	Produits financiers	0,00	0,00	0,00	0,00	0,00	0,00	0,00
77	Produits exceptionnels	0,00	0,00	0,00	0,00	0,00	0,00	0,00
78	Reprise sur amortissements et provisions	0,00	0,00	0,00	0,00	0,00	0,00	0,00
Restes à réaliser au 31/12		0,00	0,00	0,00	0,00	0,00	0,00	0,00
SOLDE (3)		-587 589,64	-84 532,17	-88,00	-98 428,61	0,00	-32 048,00	52 106,48

(2)	Libellé	Sous-fonction 82					Sous fonction 83			
		820 Services communs	821 Equipements de voirie	822 Voirie communale et routes	823 Espaces verts urbains	824 Autres opérations d'aménagement urbain	830 Services communs	831 Aménagement des eaux	832 Act° spécif. lutte contre la pollution	833 Préservation du milieu naturel
DEPENSES		947 312,45	0,00	0,00	3 832,52	157 049,02	1 200,00	15 227,00	500,00	15 120,00
Réalizations		947 312,45	0,00	0,00	3 832,52	157 049,02	1 200,00	15 227,00	500,00	15 120,00
002	Résultat de fonctionnement reporté	0,00	0,00	0,00	0,00	0,00	0,00	0,00	0,00	0,00
011	Charges à caractère général	0,00	0,00	0,00	3 832,52	5 513,02	0,00	13 680,00	500,00	0,00
60633	Fournitures de voirie	0,00	0,00	0,00	3 832,52	0,00	0,00	0,00	0,00	0,00
61521	Entretien terrains	0,00	0,00	0,00	0,00	5 288,14	0,00	0,00	0,00	0,00
615228	Entretien, réparations autres bâtiments	0,00	0,00	0,00	0,00	224,88	0,00	0,00	0,00	0,00
615232	Entretien, réparations réseaux	0,00	0,00	0,00	0,00	0,00	0,00	0,00	0,00	0,00
61558	Entretien autres biens mobiliers	0,00	0,00	0,00	0,00	0,00	0,00	0,00	0,00	0,00
6226	Honoraires	0,00	0,00	0,00	0,00	0,00	0,00	13 680,00	0,00	0,00
6237	Publications	0,00	0,00	0,00	0,00	0,00	0,00	0,00	0,00	0,00
6281	Concours divers (cotisations)	0,00	0,00	0,00	0,00	0,00	0,00	0,00	500,00	0,00
6288	Autres services extérieurs	0,00	0,00	0,00	0,00	0,00	0,00	0,00	0,00	0,00
012		893 374,88	0,00	0,00	0,00	0,00	0,00	0,00	0,00	0,00

GRAND BELFORT CA - BUDGET PRINCIPAL GBCA - CA - 2018

(2)	Libellé	Sous-fonction 82					Sous fonction 83			
		820 Services communs	821 Equipements de voirie	822 Voirie communale et routes	823 Espaces verts urbains	824 Autres opérations d'aménagement urbain	830 Services communs	831 Aménagement des eaux	832 Act° spécif. lutte contre la pollution	833 Préservation du milieu naturel
	Charges de personnel, frais assimilés									
6331	Versement de transport	7 620,35	0,00	0,00	0,00	0,00	0,00	0,00	0,00	0,00
6332	Cotisations versées au F.N.A.L.	2 241,34	0,00	0,00	0,00	0,00	0,00	0,00	0,00	0,00
6336	Cotisations CNFPT et CDGFPT	6 401,68	0,00	0,00	0,00	0,00	0,00	0,00	0,00	0,00
64111	Rémunération principale titulaires	458 169,90	0,00	0,00	0,00	0,00	0,00	0,00	0,00	0,00
64112	NBI, SFT, indemnité résidence	13 861,44	0,00	0,00	0,00	0,00	0,00	0,00	0,00	0,00
64118	Autres indemnités titulaires	191 446,76	0,00	0,00	0,00	0,00	0,00	0,00	0,00	0,00
64131	Rémunérations non tit.	655,22	0,00	0,00	0,00	0,00	0,00	0,00	0,00	0,00
6451	Cotisations à l'U.R.S.S.A.F.	69 408,39	0,00	0,00	0,00	0,00	0,00	0,00	0,00	0,00
6453	Cotisations aux caisses de retraites	143 569,80	0,00	0,00	0,00	0,00	0,00	0,00	0,00	0,00
014	Atténuations de produits	0,00	0,00	0,00	0,00	0,00	0,00	0,00	0,00	0,00
042	Opérat° ordre transfert entre sections	0,00	0,00	0,00	0,00	0,00	0,00	0,00	0,00	0,00
043	Opérat° ordre intérieur de la section	0,00	0,00	0,00	0,00	0,00	0,00	0,00	0,00	0,00
65	Autres charges de gestion courante	53 937,57	0,00	0,00	0,00	151 536,00	1 200,00	1 547,00	0,00	15 120,00
65548	Autres contributions	53 937,57	0,00	0,00	0,00	151 536,00	0,00	0,00	0,00	0,00
6558	Autres contributions obligatoires	0,00	0,00	0,00	0,00	0,00	0,00	1 547,00	0,00	0,00
657364	Subv. fonct. Établ. Industriel, commerc	0,00	0,00	0,00	0,00	0,00	0,00	0,00	0,00	0,00
6574	Subv. fonct. Associat°, personnes privée	0,00	0,00	0,00	0,00	0,00	1 200,00	0,00	0,00	15 120,00
656	Frais fonctionnement des groupes d'élus	0,00	0,00	0,00	0,00	0,00	0,00	0,00	0,00	0,00
66	Charges financières	0,00	0,00	0,00	0,00	0,00	0,00	0,00	0,00	0,00
67	Charges exceptionnelles	0,00	0,00	0,00	0,00	0,00	0,00	0,00	0,00	0,00
68	Dot. aux amortissements et provisions	0,00	0,00	0,00	0,00	0,00	0,00	0,00	0,00	0,00
	Restes à réaliser au 31/12	0,00	0,00	0,00	0,00	0,00	0,00	0,00	0,00	0,00
	RECETTES	0,00	0,00	0,00	0,00	0,00	0,00	0,00	0,00	40 262,00
	Réalisations	0,00	0,00	0,00	0,00	0,00	0,00	0,00	0,00	40 262,00
002	Résultat de fonctionnement reporté	0,00	0,00	0,00	0,00	0,00	0,00	0,00	0,00	0,00
013	Atténuations de charges	0,00	0,00	0,00	0,00	0,00	0,00	0,00	0,00	0,00
042	Opérat° ordre transfert entre sections	0,00	0,00	0,00	0,00	0,00	0,00	0,00	0,00	0,00
043	Opérat° ordre intérieur de la section	0,00	0,00	0,00	0,00	0,00	0,00	0,00	0,00	0,00
70	Produits des services, du domaine, vente	0,00	0,00	0,00	0,00	0,00	0,00	0,00	0,00	0,00
70323	Redev. occupat° domaine public communal	0,00	0,00	0,00	0,00	0,00	0,00	0,00	0,00	0,00
73	Impôts et taxes	0,00	0,00	0,00	0,00	0,00	0,00	0,00	0,00	0,00

GRAND BELFORT CA - BUDGET PRINCIPAL GBCA - CA - 2018

(2)	Libellé	Sous-fonction 82					Sous fonction 83			
		820 Services communs	821 Equipements de voirie	822 Voirie communale et routes	823 Espaces verts urbains	824 Autres opérations d'aménagement urbain	830 Services communs	831 Aménagement des eaux	832 Act° spécif. lutte contre la pollution	833 Préservation du milieu naturel
74	Dotations et participations	0,00	0,00	0,00	0,00	0,00	0,00	0,00	0,00	40 262,00
7478	Participat° Autres organismes	0,00	0,00	0,00	0,00	0,00	0,00	0,00	0,00	40 262,00
75	Autres produits de gestion courante	0,00	0,00	0,00	0,00	0,00	0,00	0,00	0,00	0,00
76	Produits financiers	0,00	0,00	0,00	0,00	0,00	0,00	0,00	0,00	0,00
77	Produits exceptionnels	0,00	0,00	0,00	0,00	0,00	0,00	0,00	0,00	0,00
78	Reprise sur amortissements et provisions	0,00	0,00	0,00	0,00	0,00	0,00	0,00	0,00	0,00
	Restes à réaliser au 31/12	0,00	0,00	0,00	0,00	0,00	0,00	0,00	0,00	0,00
	SOLDE (3)	-947 312,45	0,00	0,00	-3 832,52	-157 049,02	-1 200,00	-15 227,00	-500,00	25 142,00

(1) La production de cet état est obligatoire pour les communes de 3 500 habitants et plus, les groupements comprenant au moins une telle commune, leurs établissements et services administratifs hormis les caisses des écoles et les services à activité unique érigés en établissement public ou budget annexe (L. 2312-3, R. 2311-1 et R. 2311-10). Dans les communes de 3 500 habitants et plus, le croisement par fonction est fait à un chiffre (correspondant à la fonction). Dans les communes de 10 000 habitants et plus, le croisement par fonction est fait au niveau le plus détaillé de la nomenclature fonctionnelle (sous-fonction ou rubrique). Les groupements et leurs établissements publics suivent les règles de production et de présentation applicables à la commune membre comptant le plus grand nombre d'habitants (articles L. 5211-36 a1 et R. 5211-14 + L. 5711-1 et R. 5711-2 du CGCT).

(2) Le croisement par nature est fait au niveau de chacun des articles budgétaires.

(3) Le solde correspond à la différence entre les recettes et les dépenses. Les dépenses et les recettes correspondent à la somme des dépenses et des Réalisations ainsi que des restes à réaliser et des reports (ligne budgétaire 001 et 002). Les lignes reports 001 et 002 apparaissent à la colonne 01-Non ventilables.

IV – ANNEXES	IV
ELEMENTS DU BILAN PRESENTATION CROISEE PAR FONCTION (1) – DETAIL FONCTIONNEMENT	A1.1

FONCTION 9 – Action économique

(2)	Libellé	90 Interventions économiques	91 Foires et marchés	92 Aides à l'agriculture et aux industries	93 Aides à l'énergie, indus. manufact., BTP	94 Aides commerce et services marchands	95 Aides au tourisme	96 Aides aux services publics	Total
DEPENSES		1 188 277,81	0,00	0,00	20 000,00	5 000,00	444 804,41	0,00	1 658 082,22
Réalizations		1 188 277,81	0,00	0,00	20 000,00	5 000,00	444 804,41	0,00	1 658 082,22
002	Résultat de fonctionnement reporté	0,00	0,00	0,00	0,00	0,00	0,00	0,00	0,00
011	Charges à caractère général	464 677,81	0,00	0,00	0,00	0,00	58 304,41	0,00	522 982,22
60612	Energie - Electricité	66 926,21	0,00	0,00	0,00	0,00	0,00	0,00	66 926,21
60632	Fournitures de petit équipement	0,00	0,00	0,00	0,00	0,00	97,08	0,00	97,08
6068	Autres matières et fournitures	0,00	0,00	0,00	0,00	0,00	2 721,49	0,00	2 721,49
61521	Entretien terrains	350 891,29	0,00	0,00	0,00	0,00	6 038,54	0,00	356 929,83
615232	Entretien, réparations réseaux	0,00	0,00	0,00	0,00	0,00	1 200,00	0,00	1 200,00
6156	Maintenance	0,00	0,00	0,00	0,00	0,00	972,00	0,00	972,00
6237	Publications	0,00	0,00	0,00	0,00	0,00	6 810,00	0,00	6 810,00
6238	Divers	0,00	0,00	0,00	0,00	0,00	6 006,00	0,00	6 006,00
6281	Concours divers (cotisations)	3 500,00	0,00	0,00	0,00	0,00	22 600,00	0,00	26 100,00
6284	Redevances pour services rendus	0,00	0,00	0,00	0,00	0,00	3 713,36	0,00	3 713,36
62875	Remb. frais aux communes membres du GFP	43 360,31	0,00	0,00	0,00	0,00	0,00	0,00	43 360,31
6288	Autres services extérieurs	0,00	0,00	0,00	0,00	0,00	8 145,94	0,00	8 145,94
012	Charges de personnel, frais assimilés	0,00	0,00	0,00	0,00	0,00	7 000,00	0,00	7 000,00
6218	Autre personnel extérieur	0,00	0,00	0,00	0,00	0,00	7 000,00	0,00	7 000,00
014	Atténuations de produits	0,00	0,00	0,00	0,00	0,00	0,00	0,00	0,00
042	Opérat° ordre transfert entre sections	0,00	0,00	0,00	0,00	0,00	0,00	0,00	0,00
043	Opérat° ordre intérieur de la section	0,00	0,00	0,00	0,00	0,00	0,00	0,00	0,00
65	Autres charges de gestion courante	723 600,00	0,00	0,00	20 000,00	5 000,00	379 500,00	0,00	1 128 100,00
65738	Subv. fonct. Autres organismes publics	15 000,00	0,00	0,00	0,00	0,00	0,00	0,00	15 000,00
6574	Subv. fonct. Associat°, personnes privée	708 600,00	0,00	0,00	20 000,00	5 000,00	379 500,00	0,00	1 113 100,00
656		0,00	0,00	0,00	0,00	0,00	0,00	0,00	0,00

GRAND BELFORT CA - BUDGET PRINCIPAL GBCA - CA - 2018

(2)	Libellé	90 Interventions économiques	91 Foire et marchés	92 Aides à l'agriculture et aux industries	93 Aides à l'énergie, indus. manufact., BTP	94 Aides commerce et services marchands	95 Aides au tourisme	96 Aides aux services publics	Total
	Frais fonctionnement des groupes d'élus								
66	Charges financières	0,00	0,00	0,00	0,00	0,00	0,00	0,00	0,00
67	Charges exceptionnelles	0,00	0,00	0,00	0,00	0,00	0,00	0,00	0,00
68	Dot. aux amortissements et provisions	0,00	0,00	0,00	0,00	0,00	0,00	0,00	0,00
	Restes à réaliser au 31/12	0,00	0,00	0,00	0,00	0,00	0,00	0,00	0,00
	RECETTES	81 416,16	0,00	0,00	6 000,00	0,00	19 550,00	0,00	106 966,16
	Réalisations	81 416,16	0,00	0,00	6 000,00	0,00	19 550,00	0,00	106 966,16
002	Résultat de fonctionnement reporté	0,00	0,00	0,00	0,00	0,00	0,00	0,00	0,00
013	Atténuations de charges	0,00	0,00	0,00	0,00	0,00	0,00	0,00	0,00
042	Opérat° ordre transfert entre sections	0,00	0,00	0,00	0,00	0,00	0,00	0,00	0,00
043	Opérat° ordre intérieur de la section	0,00	0,00	0,00	0,00	0,00	0,00	0,00	0,00
70	Produits des services, du domaine, vente	40 000,00	0,00	0,00	0,00	0,00	3 933,00	0,00	43 933,00
70388	Autres redevances et recettes diverses	40 000,00	0,00	0,00	0,00	0,00	0,00	0,00	40 000,00
7088	Produits activités annexes (abonnements)	0,00	0,00	0,00	0,00	0,00	3 933,00	0,00	3 933,00
73	Impôts et taxes	0,00	0,00	0,00	0,00	0,00	0,00	0,00	0,00
74	Dotations et participations	24 721,13	0,00	0,00	6 000,00	0,00	0,00	0,00	30 721,13
74712	Emplois d'avenir	24 721,13	0,00	0,00	0,00	0,00	0,00	0,00	24 721,13
74758	Participat° Autres groupements	0,00	0,00	0,00	6 000,00	0,00	0,00	0,00	6 000,00
75	Autres produits de gestion courante	16 695,03	0,00	0,00	0,00	0,00	15 617,00	0,00	32 312,03
752	Revenus des immeubles	16 695,03	0,00	0,00	0,00	0,00	15 617,00	0,00	32 312,03
76	Produits financiers	0,00	0,00	0,00	0,00	0,00	0,00	0,00	0,00
77	Produits exceptionnels	0,00	0,00	0,00	0,00	0,00	0,00	0,00	0,00
78	Reprise sur amortissements et provisions	0,00	0,00	0,00	0,00	0,00	0,00	0,00	0,00
	Restes à réaliser au 31/12	0,00	0,00	0,00	0,00	0,00	0,00	0,00	0,00
	SOLDE (3)	-1 106 861,65	0,00	0,00	-14 000,00	-5 000,00	-425 254,41	0,00	-1 551 116,06

(1) La production de cet état est obligatoire pour les communes de 3 500 habitants et plus, les groupements comprenant au moins une telle commune, leurs établissements et services administratifs hormis les caisses des écoles et les services à activité unique érigés en établissement public ou budget annexe (L. 2312-3, R. 2311-1 et R. 2311-10). Dans les communes de 3 500 habitants et plus, le croisement par fonction est fait à un chiffre (correspondant à la fonction). Dans les communes de 10 000 habitants et plus, le croisement par fonction est fait au niveau le plus détaillé de la nomenclature fonctionnelle (sous-fonction ou rubrique). Les groupements et leurs établissements publics suivent les règles de production et de présentation applicables à la commune membre comptant le plus grand nombre d'habitants (articles L. 5211-36 a1 et R. 5211-14 + L. 5711-1 et R. 5711-2 du CGCT).

GRAND BELFORT CA - BUDGET PRINCIPAL GBCA - CA - 2018

(2) Le croisement par nature est fait au niveau de chacun des articles budgétaires.

(3) Le solde correspond à la différence entre les recettes et les dépenses. Les dépenses et les recettes correspondent à la somme des dépenses et des Réalisations ainsi que des restes à réaliser et des reports (ligne budgétaire 001 et 002). Les lignes reports 001 et 002 apparaissent à la colonne 01-Non ventilables.

IV – ANNEXES	IV
ELEMENTS DU BILAN PRESENTATION CROISEE PAR FONCTION – DETAIL INVESTISSEMENT	A1.2

FONCTION 0 – Services généraux des administrations publiques locales

(1)	Libellé	01 Opérations non ventilables	02 Administration générale	03 Justice	04 Coopérat° décentralisée, act° européen.	Total
DEPENSES (2)		8 603 222,56	7 030 858,20	0,00	0,00	15 634 080,76
Réalizations		8 565 071,35	4 168 728,80	0,00	0,00	12 733 800,15
001	Solde d'exécution sect° d'investissement	4 417 371,89	0,00	0,00	0,00	4 417 371,89
010	Stocks	0,00	0,00	0,00	0,00	0,00
040	Opérat° ordre transfert entre sections	6 549,00	0,00	0,00	0,00	6 549,00
13911	Etat et établissements nationaux	6 549,00	0,00	0,00	0,00	6 549,00
041	Opérations patrimoniales	36,00	757 022,97	0,00	0,00	757 058,97
2112	Terrains de voirie	0,00	2 269,00	0,00	0,00	2 269,00
2313	Constructions	0,00	754 753,97	0,00	0,00	754 753,97
2318	Autres immo. corporelles en cours	36,00	0,00	0,00	0,00	36,00
10	Dotations, fonds divers et réserves	0,00	0,00	0,00	0,00	0,00
13	Subventions d'investissement	0,00	0,00	0,00	0,00	0,00
16	Emprunts et dettes assimilées	4 105 001,67	0,00	0,00	0,00	4 105 001,67
1641	Emprunts en euros	2 270 314,39	0,00	0,00	0,00	2 270 314,39
16441	Opérat° afférentes à l'emprunt	382 378,28	0,00	0,00	0,00	382 378,28
16818	Emprunts - Autres prêteurs	2 309,00	0,00	0,00	0,00	2 309,00
16873	Dettes - Départements	1 450 000,00	0,00	0,00	0,00	1 450 000,00
18	Compte de liaison : affectat° (BA,régie)	0,00	0,00	0,00	0,00	0,00
20	Immobilisations incorporelles	0,00	234 045,18	0,00	0,00	234 045,18
2031	Frais d'études	0,00	43 841,47	0,00	0,00	43 841,47
2051	Concessions, droits similaires	0,00	190 203,71	0,00	0,00	190 203,71
204	Subventions d'équipement versées	34 180,79	2 215 649,58	0,00	0,00	2 249 830,37
204132	Subv. Dpt : Bâtiments, installations	0,00	644 250,00	0,00	0,00	644 250,00
2041411	Subv.Cne GFP : Bien mobilier, matériel	0,00	18 550,26	0,00	0,00	18 550,26
2041412	Subv.Cne GFP : Bâtiments, installations	34 180,79	1 472 727,94	0,00	0,00	1 506 908,73
2041482	Subv.Cne : Bâtiments, installations	0,00	47 403,00	0,00	0,00	47 403,00
2041582	Autres grpts - Bâtiments et installat°	0,00	32 718,38	0,00	0,00	32 718,38

GRAND BELFORT CA - BUDGET PRINCIPAL GBCA - CA - 2018

(1)	Libellé	01 Opérations non ventilables	02 Administration générale	03 Justice	04 Coopérat° décentralisée, act° européen.	Total
21	Immobilisations corporelles	0,00	649 425,79	0,00	0,00	649 425,79
2118	Autres terrains	0,00	4 642,56	0,00	0,00	4 642,56
21533	Réseaux câblés	0,00	127 399,55	0,00	0,00	127 399,55
2182	Matériel de transport	0,00	41 142,64	0,00	0,00	41 142,64
2183	Matériel de bureau et informatique	0,00	442 770,32	0,00	0,00	442 770,32
2184	Mobilier	0,00	25 500,26	0,00	0,00	25 500,26
2188	Autres immobilisations corporelles	0,00	7 970,46	0,00	0,00	7 970,46
22	Immobilisations reçues en affectation	0,00	0,00	0,00	0,00	0,00
23	Immobilisations en cours	1 932,00	312 585,28	0,00	0,00	314 517,28
2313	Constructions	0,00	222 381,92	0,00	0,00	222 381,92
2314	Constructions sur sol d'autrui	0,00	19 150,07	0,00	0,00	19 150,07
2315	Installat°, matériel et outillage techni	0,00	71 053,29	0,00	0,00	71 053,29
2318	Autres immo. corporelles en cours	1 932,00	0,00	0,00	0,00	1 932,00
26	Participat° et créances rattachées	0,00	0,00	0,00	0,00	0,00
27	Autres immobilisations financières	0,00	0,00	0,00	0,00	0,00
Opérations d'équipement		0,00	0,00	0,00	0,00	0,00
Opérations pour compte de tiers		0,00	0,00	0,00	0,00	0,00
Restes à réaliser au 31/12		38 151,21	2 862 129,40	0,00	0,00	2 900 280,61
RECETTES (2)		25 373 633,80	158 696,68	0,00	0,00	25 532 330,48
Réalizations		21 773 633,80	59 696,68	0,00	0,00	21 833 330,48
001	Solde d'exécution sect° d'investissement	0,00	0,00	0,00	0,00	0,00
010	Stocks	0,00	0,00	0,00	0,00	0,00
040	Opérat° ordre transfert entre sections	3 398 189,97	3 000,00	0,00	0,00	3 401 189,97
192	Plus ou moins-values sur cession immo.	500,00	0,00	0,00	0,00	500,00
28031	Frais d'études	73 191,13	0,00	0,00	0,00	73 191,13
2804131	Subv. Dpt : Bien mobilier, matériel	0,00	3 000,00	0,00	0,00	3 000,00
2804132	Subv. Dpt : Bâtiments, installations	167 722,00	0,00	0,00	0,00	167 722,00
2804133	Subv. Dpt : Projet infrastructure	8 536,00	0,00	0,00	0,00	8 536,00
28041411	Subv.Cne GFP : Bien mobilier, matériel	22 707,00	0,00	0,00	0,00	22 707,00
28041412	Subv.Cne GFP : Bâtiments, installations	407 168,00	0,00	0,00	0,00	407 168,00
28041581	GFP : Bien mobilier, matériel	3 198,00	0,00	0,00	0,00	3 198,00
28041582	GFP : Bâtiments, installations	26 576,00	0,00	0,00	0,00	26 576,00
2804171	Autres EPL : Bien mobilier, matériel	9 057,00	0,00	0,00	0,00	9 057,00
2804172	Autres EPL : Bâtiments, installations	388 597,49	0,00	0,00	0,00	388 597,49
2804181	Autres org pub - Biens mob, mat, études	67 128,00	0,00	0,00	0,00	67 128,00

GRAND BELFORT CA - BUDGET PRINCIPAL GBCA - CA - 2018

(1)	Libellé	01 Opérations non ventilables	02 Administration générale	03 Justice	04 Coopérat° décentralisée, act° européen.	Total
2804182	Autres org pub - Bâtiments et installat°	642 597,00	0,00	0,00	0,00	642 597,00
2804183	Autres org pub-Proj infrastruct int nat.	11 152,00	0,00	0,00	0,00	11 152,00
280421	Privé : Bien mobilier, matériel	12 601,00	0,00	0,00	0,00	12 601,00
280422	Privé : Bâtiments, installations	133 066,00	0,00	0,00	0,00	133 066,00
2804412	Sub nat org pub - Bâtiments, installat°	3 005,00	0,00	0,00	0,00	3 005,00
28051	Concessions et droits similaires	206 051,28	0,00	0,00	0,00	206 051,28
28128	Autres aménagements de terrains	609,00	0,00	0,00	0,00	609,00
281316	Equipements de cimetière	1 795,00	0,00	0,00	0,00	1 795,00
281318	Autres bâtiments publics	3 541,00	0,00	0,00	0,00	3 541,00
28135	Installations générales, agencements, ..	865,84	0,00	0,00	0,00	865,84
28151	Réseaux de voirie	6 657,00	0,00	0,00	0,00	6 657,00
281533	Réseaux câblés	68 304,74	0,00	0,00	0,00	68 304,74
281538	Autres réseaux	209,00	0,00	0,00	0,00	209,00
281568	Autres matériels, outillages incendie	63 898,32	0,00	0,00	0,00	63 898,32
281578	Autre matériel et outillage de voirie	4 979,00	0,00	0,00	0,00	4 979,00
28158	Autres installat°, matériel et outillage	12 207,80	0,00	0,00	0,00	12 207,80
281757	Matériel, outillage voirie (m. à dispo)	2 092,00	0,00	0,00	0,00	2 092,00
281783	Matériel bureau et info. (m. à dispo)	1 704,63	0,00	0,00	0,00	1 704,63
281784	Mobilier (m. à dispo)	8 635,00	0,00	0,00	0,00	8 635,00
281788	Autres immo. corporelles (m. à dispo)	3 804,00	0,00	0,00	0,00	3 804,00
28181	Installations générales, aménagt divers	1 439,43	0,00	0,00	0,00	1 439,43
28182	Matériel de transport	43 140,05	0,00	0,00	0,00	43 140,05
28183	Matériel de bureau et informatique	745 889,10	0,00	0,00	0,00	745 889,10
28184	Mobilier	51 355,29	0,00	0,00	0,00	51 355,29
28188	Autres immo. corporelles	194 210,87	0,00	0,00	0,00	194 210,87
041	Opérations patrimoniales	754 753,97	2 269,00	0,00	0,00	757 022,97
1328	Autres subventions d'équip. non transf.	0,00	2 269,00	0,00	0,00	2 269,00
2031	Frais d'études	754 753,97	0,00	0,00	0,00	754 753,97
10	Dotations, fonds divers et réserves	5 602 139,60	0,00	0,00	0,00	5 602 139,60
10222	FCTVA	738 653,59	0,00	0,00	0,00	738 653,59
1068	Excédents de fonctionnement capitalisés	4 863 486,01	0,00	0,00	0,00	4 863 486,01
13	Subventions d'investissement	0,00	52 360,00	0,00	0,00	52 360,00
1321	Subv. non transf. Etat, établ. nationaux	0,00	52 360,00	0,00	0,00	52 360,00
1327	Subv. non transf. Budget communautaire	0,00	0,00	0,00	0,00	0,00
16	Emprunts et dettes assimilées	12 000 000,00	0,00	0,00	0,00	12 000 000,00
1641	Emprunts en euros	12 000 000,00	0,00	0,00	0,00	12 000 000,00

GRAND BELFORT CA - BUDGET PRINCIPAL GBCA - CA - 2018

(1)	Libellé	01 Opérations non ventilables	02 Administration générale	03 Justice	04 Coopérat° décentralisée, act° européen.	Total
18	Compte de liaison : affectat° (BA,régie)	0,00	0,00	0,00	0,00	0,00
20	Immobilisations incorporelles	0,00	0,00	0,00	0,00	0,00
204	Subventions d'équipement versées	0,00	2 067,68	0,00	0,00	2 067,68
2041412	Subv.Cne GFP : Bâtiments, installations	0,00	2 067,68	0,00	0,00	2 067,68
21	Immobilisations corporelles	0,00	0,00	0,00	0,00	0,00
22	Immobilisations reçues en affectation	0,00	0,00	0,00	0,00	0,00
23	Immobilisations en cours	0,00	0,00	0,00	0,00	0,00
26	Participat° et créances rattachées	0,00	0,00	0,00	0,00	0,00
27	Autres immobilisations financières	0,00	0,00	0,00	0,00	0,00
Opérations pour compte de tiers		18 550,26	0,00	0,00	0,00	18 550,26
45821	ROUTE FORESTIERE EX-CCTB	18 550,26	0,00	0,00	0,00	18 550,26
Restes à réaliser au 31/12		3 600 000,00	99 000,00	0,00	0,00	3 699 000,00
SOLDE (2)		16 770 411,24	-6 872 161,52	0,00	0,00	9 898 249,72

(1)	Libellé	Sous-fonction 02						Sous-fonction 04	
		020 Administrat°générale collectivité	021 Assemblée locale	022 Administration générale de l'état	023 Information, communication, publicité	024 Fêtes et cérémonies	025 Aides aux assoc. (non classées ailleurs)	026 Cimetières et pompes funèbres	041 Subvention globale
DEPENSES (2)		7 007 722,20	0,00	0,00	23 136,00	0,00	0,00	0,00	0,00
Réalizations		4 149 923,60	0,00	0,00	18 805,20	0,00	0,00	0,00	0,00
001	Solde d'exécution sect° d'investissement	0,00	0,00	0,00	0,00	0,00	0,00	0,00	0,00
010	Stocks	0,00	0,00	0,00	0,00	0,00	0,00	0,00	0,00
040	Opérat° ordre transfert entre sections	0,00	0,00	0,00	0,00	0,00	0,00	0,00	0,00
13911	Etat et établissements nationaux	0,00	0,00	0,00	0,00	0,00	0,00	0,00	0,00
041	Opérations patrimoniales	757 022,97	0,00	0,00	0,00	0,00	0,00	0,00	0,00
2112	Terrains de voirie	2 269,00	0,00	0,00	0,00	0,00	0,00	0,00	0,00
2313	Constructions	754 753,97	0,00	0,00	0,00	0,00	0,00	0,00	0,00
2318	Autres immo. corporelles en cours	0,00	0,00	0,00	0,00	0,00	0,00	0,00	0,00
10	Dotations, fonds divers et réserves	0,00	0,00	0,00	0,00	0,00	0,00	0,00	0,00

GRAND BELFORT CA - BUDGET PRINCIPAL GBCA - CA - 2018

(1)	Libellé	Sous-fonction 02						Sous-fonction 04		
		020 Administrat° générale collectivité	021 Assemblée locale	022 Administration générale de l'état	023 Information, communication, publicité	024 Fêtes et cérémonies	025 Aides aux assoc. (non classées ailleurs)	026 Cimetières et pompes funèbres	041 Subvention globale	048 Autres act° de coopérat° décentralisée
13	Subventions d'investissement	0,00	0,00	0,00	0,00	0,00	0,00	0,00	0,00	0,00
16	Emprunts et dettes assimilées	0,00	0,00	0,00	0,00	0,00	0,00	0,00	0,00	0,00
1641	Emprunts en euros	0,00	0,00	0,00	0,00	0,00	0,00	0,00	0,00	0,00
16441	Opérat° afférentes à l'emprunt	0,00	0,00	0,00	0,00	0,00	0,00	0,00	0,00	0,00
16818	Emprunts - Autres prêteurs	0,00	0,00	0,00	0,00	0,00	0,00	0,00	0,00	0,00
16873	Dettes - Départements	0,00	0,00	0,00	0,00	0,00	0,00	0,00	0,00	0,00
18	Compte de liaison : affectat° (BA,régie)	0,00	0,00	0,00	0,00	0,00	0,00	0,00	0,00	0,00
20	Immobilisations incorporelles	220 939,98	0,00	0,00	13 105,20	0,00	0,00	0,00	0,00	0,00
2031	Frais d'études	43 841,47	0,00	0,00	0,00	0,00	0,00	0,00	0,00	0,00
2051	Concessions, droits similaires	177 098,51	0,00	0,00	13 105,20	0,00	0,00	0,00	0,00	0,00
204	Subventions d'équipement versées	2 215 649,58	0,00	0,00	0,00	0,00	0,00	0,00	0,00	0,00
204132	Subv. Dpt : Bâtiments, installations	644 250,00	0,00	0,00	0,00	0,00	0,00	0,00	0,00	0,00
2041411	Subv.Cne GFP : Bien mobilier, matériel	18 550,26	0,00	0,00	0,00	0,00	0,00	0,00	0,00	0,00
2041412	Subv.Cne GFP : Bâtiments, installations	1 472 727,94	0,00	0,00	0,00	0,00	0,00	0,00	0,00	0,00
2041482	Subv.Cne : Bâtiments, installations	47 403,00	0,00	0,00	0,00	0,00	0,00	0,00	0,00	0,00
2041582	Autres grpts - Bâtiments et installat°	32 718,38	0,00	0,00	0,00	0,00	0,00	0,00	0,00	0,00
21	Immobilisations corporelles	643 725,79	0,00	0,00	5 700,00	0,00	0,00	0,00	0,00	0,00
2118	Autres terrains	4 642,56	0,00	0,00	0,00	0,00	0,00	0,00	0,00	0,00
21533	Réseaux câblés	127 399,55	0,00	0,00	0,00	0,00	0,00	0,00	0,00	0,00
2182	Matériel de transport	41 142,64	0,00	0,00	0,00	0,00	0,00	0,00	0,00	0,00
2183	Matériel de bureau et informatique	442 770,32	0,00	0,00	0,00	0,00	0,00	0,00	0,00	0,00
2184	Mobilier	25 500,26	0,00	0,00	0,00	0,00	0,00	0,00	0,00	0,00
2188	Autres immobilisations corporelles	2 270,46	0,00	0,00	5 700,00	0,00	0,00	0,00	0,00	0,00

GRAND BELFORT CA - BUDGET PRINCIPAL GBCA - CA - 2018

(1)	Libellé	Sous-fonction 02							Sous-fonction 04	
		020 Administrat° générale collectivité	021 Assemblée locale	022 Administration générale de l'état	023 Information, communication, publicité	024 Fêtes et cérémonies	025 Aides aux assoc. (non classées ailleurs)	026 Cimetières et pompes funèbres	041 Subvention globale	048 Autres act° de coopérat° décentralisée
22	Immobilisations reçues en affectation	0,00	0,00	0,00	0,00	0,00	0,00	0,00	0,00	0,00
23	Immobilisations en cours	312 585,28	0,00	0,00	0,00	0,00	0,00	0,00	0,00	0,00
2313	Constructions	222 381,92	0,00	0,00	0,00	0,00	0,00	0,00	0,00	0,00
2314	Constructions sur sol d'autrui	19 150,07	0,00	0,00	0,00	0,00	0,00	0,00	0,00	0,00
2315	Installat°, matériel et outillage techni	71 053,29	0,00	0,00	0,00	0,00	0,00	0,00	0,00	0,00
2318	Autres immo. corporelles en cours	0,00	0,00	0,00	0,00	0,00	0,00	0,00	0,00	0,00
26	Participat° et créances rattachées	0,00	0,00	0,00	0,00	0,00	0,00	0,00	0,00	0,00
27	Autres immobilisations financières	0,00	0,00	0,00	0,00	0,00	0,00	0,00	0,00	0,00
Opérations d'équipement		0,00	0,00	0,00	0,00	0,00	0,00	0,00	0,00	0,00
Opérations pour compte de tiers		0,00	0,00	0,00	0,00	0,00	0,00	0,00	0,00	0,00
Restes à réaliser au 31/12		2 857 798,60	0,00	0,00	4 330,80	0,00	0,00	0,00	0,00	0,00
RECETTES (2)		158 696,68	0,00	0,00	0,00	0,00	0,00	0,00	0,00	0,00
Réalizations		59 696,68	0,00	0,00	0,00	0,00	0,00	0,00	0,00	0,00
001	Solde d'exécution sect° d'investissement	0,00	0,00	0,00	0,00	0,00	0,00	0,00	0,00	0,00
010	Stocks	0,00	0,00	0,00	0,00	0,00	0,00	0,00	0,00	0,00
040	Opérat° ordre transfert entre sections	3 000,00	0,00	0,00	0,00	0,00	0,00	0,00	0,00	0,00
192	Plus ou moins-values sur cession immo.	0,00	0,00	0,00	0,00	0,00	0,00	0,00	0,00	0,00
28031	Frais d'études	0,00	0,00	0,00	0,00	0,00	0,00	0,00	0,00	0,00
2804131	Subv. Dpt : Bien mobilier, matériel	3 000,00	0,00	0,00	0,00	0,00	0,00	0,00	0,00	0,00
2804132	Subv. Dpt : Bâtiments, installations	0,00	0,00	0,00	0,00	0,00	0,00	0,00	0,00	0,00
2804133	Subv. Dpt : Projet infrastructure	0,00	0,00	0,00	0,00	0,00	0,00	0,00	0,00	0,00
28041411	Subv.Cne GFP : Bien mobilier, matériel	0,00	0,00	0,00	0,00	0,00	0,00	0,00	0,00	0,00
28041412	Subv.Cne GFP : Bâtiments, installations	0,00	0,00	0,00	0,00	0,00	0,00	0,00	0,00	0,00

GRAND BELFORT CA - BUDGET PRINCIPAL GBCA - CA - 2018

(1)	Libellé	Sous-fonction 02						Sous-fonction 04		
		020 Administrat ^o générale collectivité	021 Assemblée locale	022 Administration générale de l'état	023 Information, communication, publicité	024 Fêtes et cérémonies	025 Aides aux assoc. (non classées ailleurs)	026 Cimetières et pompes funèbres	041 Subvention globale	048 Autres act ^o de coopérat ^o décentralisée
28041581	GFP : Bien mobilier, matériel	0,00	0,00	0,00	0,00	0,00	0,00	0,00	0,00	0,00
28041582	GFP : Bâtiments, installations	0,00	0,00	0,00	0,00	0,00	0,00	0,00	0,00	0,00
2804171	Autres EPL : Bien mobilier, matériel	0,00	0,00	0,00	0,00	0,00	0,00	0,00	0,00	0,00
2804172	Autres EPL : Bâtiments, installations	0,00	0,00	0,00	0,00	0,00	0,00	0,00	0,00	0,00
2804181	Autres org pub - Biens mob, mat, études	0,00	0,00	0,00	0,00	0,00	0,00	0,00	0,00	0,00
2804182	Autres org pub - Bâtiments et installat ^o	0,00	0,00	0,00	0,00	0,00	0,00	0,00	0,00	0,00
2804183	Autres org pub-Proj infrastruct int nat.	0,00	0,00	0,00	0,00	0,00	0,00	0,00	0,00	0,00
280421	Privé : Bien mobilier, matériel	0,00	0,00	0,00	0,00	0,00	0,00	0,00	0,00	0,00
280422	Privé : Bâtiments, installations	0,00	0,00	0,00	0,00	0,00	0,00	0,00	0,00	0,00
2804412	Sub nat org pub - Bâtiments, installat ^o	0,00	0,00	0,00	0,00	0,00	0,00	0,00	0,00	0,00
28051	Concessions et droits similaires	0,00	0,00	0,00	0,00	0,00	0,00	0,00	0,00	0,00
28128	Autres aménagements de terrains	0,00	0,00	0,00	0,00	0,00	0,00	0,00	0,00	0,00
281316	Equipements de cimetière	0,00	0,00	0,00	0,00	0,00	0,00	0,00	0,00	0,00
281318	Autres bâtiments publics	0,00	0,00	0,00	0,00	0,00	0,00	0,00	0,00	0,00
28135	Installations générales, agencements, ..	0,00	0,00	0,00	0,00	0,00	0,00	0,00	0,00	0,00
28151	Réseaux de voirie	0,00	0,00	0,00	0,00	0,00	0,00	0,00	0,00	0,00
281533	Réseaux câblés	0,00	0,00	0,00	0,00	0,00	0,00	0,00	0,00	0,00
281538	Autres réseaux	0,00	0,00	0,00	0,00	0,00	0,00	0,00	0,00	0,00
281568	Autres matériels, outillages incendie	0,00	0,00	0,00	0,00	0,00	0,00	0,00	0,00	0,00
281578	Autre matériel et outillage de voirie	0,00	0,00	0,00	0,00	0,00	0,00	0,00	0,00	0,00
28158	Autres installat ^o , matériel et outillage	0,00	0,00	0,00	0,00	0,00	0,00	0,00	0,00	0,00
281757	Matériel, outillage voirie (m. à dispo)	0,00	0,00	0,00	0,00	0,00	0,00	0,00	0,00	0,00
281783	Matériel bureau et info. (m. à dispo)	0,00	0,00	0,00	0,00	0,00	0,00	0,00	0,00	0,00

GRAND BELFORT CA - BUDGET PRINCIPAL GBCA - CA - 2018

(1)	Libellé	Sous-fonction 02						Sous-fonction 04	
		020 Administrat° générale collectivité	021 Assemblée locale	022 Administration générale de l'état	023 Information, communication, publicité	024 Fêtes et cérémonies	025 Aides aux assoc. (non classées ailleurs)	026 Cimetières et pompes funèbres	041 Subvention globale
281784	Mobilier (m. à dispo)	0,00	0,00	0,00	0,00	0,00	0,00	0,00	0,00
281788	Autres immo. corporelles (m. à dispo)	0,00	0,00	0,00	0,00	0,00	0,00	0,00	0,00
28181	Installations générales, aménagt divers	0,00	0,00	0,00	0,00	0,00	0,00	0,00	0,00
28182	Matériel de transport	0,00	0,00	0,00	0,00	0,00	0,00	0,00	0,00
28183	Matériel de bureau et informatique	0,00	0,00	0,00	0,00	0,00	0,00	0,00	0,00
28184	Mobilier	0,00	0,00	0,00	0,00	0,00	0,00	0,00	0,00
28188	Autres immo. corporelles	0,00	0,00	0,00	0,00	0,00	0,00	0,00	0,00
041	Opérations patrimoniales	2 269,00	0,00	0,00	0,00	0,00	0,00	0,00	0,00
1328	Autres subventions d'équip. non transf.	2 269,00	0,00	0,00	0,00	0,00	0,00	0,00	0,00
2031	Frais d'études	0,00	0,00	0,00	0,00	0,00	0,00	0,00	0,00
10	Dotations, fonds divers et réserves	0,00	0,00	0,00	0,00	0,00	0,00	0,00	0,00
10222	FCTVA	0,00	0,00	0,00	0,00	0,00	0,00	0,00	0,00
1068	Excédents de fonctionnement capitalisés	0,00	0,00	0,00	0,00	0,00	0,00	0,00	0,00
13	Subventions d'investissement	52 360,00	0,00	0,00	0,00	0,00	0,00	0,00	0,00
1321	Subv. non transf. Etat, établ. nationaux	52 360,00	0,00	0,00	0,00	0,00	0,00	0,00	0,00
1327	Subv. non transf. Budget communautaire	0,00	0,00	0,00	0,00	0,00	0,00	0,00	0,00
16	Emprunts et dettes assimilées	0,00	0,00	0,00	0,00	0,00	0,00	0,00	0,00
1641	Emprunts en euros	0,00	0,00	0,00	0,00	0,00	0,00	0,00	0,00
18	Compte de liaison : affectat° (BA,régie)	0,00	0,00	0,00	0,00	0,00	0,00	0,00	0,00
20	Immobilisations incorporelles	0,00	0,00	0,00	0,00	0,00	0,00	0,00	0,00
204	Subventions d'équipement versées	2 067,68	0,00	0,00	0,00	0,00	0,00	0,00	0,00
2041412	Subv.Cne GFP : Bâtiments, installations	2 067,68	0,00	0,00	0,00	0,00	0,00	0,00	0,00

GRAND BELFORT CA - BUDGET PRINCIPAL GBCA - CA - 2018

(1)	Libellé	Sous-fonction 02						Sous-fonction 04	
		020 Administrat ^o générale collectivité	021 Assemblée locale	022 Administration générale de l'état	023 Information, communication, publicité	024 Fêtes et cérémonies	025 Aides aux assoc. (non classées ailleurs)	026 Cimetières et pompes funèbres	041 Subvention globale
21	Immobilisations corporelles	0,00	0,00	0,00	0,00	0,00	0,00	0,00	0,00
22	Immobilisations reçues en affectation	0,00	0,00	0,00	0,00	0,00	0,00	0,00	0,00
23	Immobilisations en cours	0,00	0,00	0,00	0,00	0,00	0,00	0,00	0,00
26	Participat ^o et créances rattachées	0,00	0,00	0,00	0,00	0,00	0,00	0,00	0,00
27	Autres immobilisations financières	0,00	0,00	0,00	0,00	0,00	0,00	0,00	0,00
Opérations pour compte de tiers		0,00	0,00	0,00	0,00	0,00	0,00	0,00	0,00
45821	ROUTE FORESTIERE EX-CCTB	0,00	0,00	0,00	0,00	0,00	0,00	0,00	0,00
Restes à réaliser au 31/12		99 000,00	0,00	0,00	0,00	0,00	0,00	0,00	0,00
SOLDE (2)		-6 849 025,52	0,00	0,00	-23 136,00	0,00	0,00	0,00	0,00

(1) Pour le croisement par nature, le détail est fait selon le niveau de vote choisi par l'assemblée délibérante (chapitre, article ou article spécialisé).

(2) Le solde correspond à la différence entre les recettes et les dépenses. Les dépenses et les recettes correspondent à la somme des dépenses et des recettes de l'exercice ainsi que des restes à réaliser et des reports (lignes budgétaires 001 et 002). Les lignes reports 001 et 002 apparaissent à la colonne 01-Non ventilables.

IV – ANNEXES	IV
ELEMENTS DU BILAN PRESENTATION CROISEE PAR FONCTION – DETAIL INVESTISSEMENT	A1.2

FONCTION 1 – Sécurité et salubrité publiques

(1)	Libellé	11 Sécurité intérieure	12 Hygiène et salubrité publique	Total
DEPENSES (2)		151 526,90	0,00	151 526,90
Réalizations		132 516,07	0,00	132 516,07
001	Solde d'exécution sect° d'investissement	0,00	0,00	0,00
010	Stocks	0,00	0,00	0,00
040	Opérat° ordre transfert entre sections	0,00	0,00	0,00
041	Opérations patrimoniales	0,00	0,00	0,00
10	Dotations, fonds divers et réserves	0,00	0,00	0,00
13	Subventions d'investissement	0,00	0,00	0,00
16	Emprunts et dettes assimilées	0,00	0,00	0,00
18	Compte de liaison : affectat° (BA,régie)	0,00	0,00	0,00
20	Immobilisations incorporelles	0,00	0,00	0,00
204	Subventions d'équipement versées	0,00	0,00	0,00
21	Immobilisations corporelles	54 870,97	0,00	54 870,97
21568	Autres matériels, outillages incendie	39 275,37	0,00	39 275,37
2183	Matériel de bureau et informatique	700,02	0,00	700,02
2188	Autres immobilisations corporelles	14 895,58	0,00	14 895,58
22	Immobilisations reçues en affectation	0,00	0,00	0,00
23	Immobilisations en cours	77 645,10	0,00	77 645,10
2318	Autres immo. corporelles en cours	77 645,10	0,00	77 645,10
26	Participat° et créances rattachées	0,00	0,00	0,00
27	Autres immobilisations financières	0,00	0,00	0,00
Opérations d'équipement		0,00	0,00	0,00
Opérations pour compte de tiers		0,00	0,00	0,00
Restes à réaliser au 31/12		19 010,83	0,00	19 010,83
RECETTES (2)		0,00	0,00	0,00
Réalizations		0,00	0,00	0,00

GRAND BELFORT CA - BUDGET PRINCIPAL GBCA - CA - 2018

(1)	Libellé	11 Sécurité intérieure	12 Hygiène et salubrité publique	Total
001	Solde d'exécution sect° d'investissement	0,00	0,00	0,00
010	Stocks	0,00	0,00	0,00
040	Opérat° ordre transfert entre sections	0,00	0,00	0,00
041	Opérations patrimoniales	0,00	0,00	0,00
10	Dotations, fonds divers et réserves	0,00	0,00	0,00
13	Subventions d'investissement	0,00	0,00	0,00
16	Emprunts et dettes assimilées	0,00	0,00	0,00
18	Compte de liaison : affectat° (BA,régie)	0,00	0,00	0,00
20	Immobilisations incorporelles	0,00	0,00	0,00
204	Subventions d'équipement versées	0,00	0,00	0,00
21	Immobilisations corporelles	0,00	0,00	0,00
22	Immobilisations reçues en affectation	0,00	0,00	0,00
23	Immobilisations en cours	0,00	0,00	0,00
26	Participat° et créances rattachées	0,00	0,00	0,00
27	Autres immobilisations financières	0,00	0,00	0,00
Opérations pour compte de tiers		0,00	0,00	0,00
Restes à réaliser au 31/12		0,00	0,00	0,00
SOLDE (2)		-151 526,90	0,00	-151 526,90

(1)	Libellé	Sous-fonction 11				
		110 Services communs	111 Police nationale	112 Police municipale	113 Pompiers, incendies et secours	114 Autres services de protection civile
DEPENSES (2)		0,00	0,00	0,00	133 672,30	17 854,60
Réalizations		0,00	0,00	0,00	116 920,47	15 595,60
001	Solde d'exécution sect° d'investissement	0,00	0,00	0,00	0,00	0,00
010	Stocks	0,00	0,00	0,00	0,00	0,00
040	Opérat° ordre transfert entre sections	0,00	0,00	0,00	0,00	0,00
041	Opérations patrimoniales	0,00	0,00	0,00	0,00	0,00
10	Dotations, fonds divers et réserves	0,00	0,00	0,00	0,00	0,00
13	Subventions d'investissement	0,00	0,00	0,00	0,00	0,00
16	Emprunts et dettes assimilées	0,00	0,00	0,00	0,00	0,00
18	Compte de liaison : affectat° (BA,régie)	0,00	0,00	0,00	0,00	0,00

GRAND BELFORT CA - BUDGET PRINCIPAL GBCA - CA - 2018

(1)	Libellé	Sous-fonction 11				
		110 Services communs	111 Police nationale	112 Police municipale	113 Pompiers, incendies et secours	114 Autres services de protection civile
20	Immobilisations incorporelles	0,00	0,00	0,00	0,00	0,00
204	Subventions d'équipement versées	0,00	0,00	0,00	0,00	0,00
21	Immobilisations corporelles	0,00	0,00	0,00	39 275,37	15 595,60
21568	Autres matériels, outillages incendie	0,00	0,00	0,00	39 275,37	0,00
2183	Matériel de bureau et informatique	0,00	0,00	0,00	0,00	700,02
2188	Autres immobilisations corporelles	0,00	0,00	0,00	0,00	14 895,58
22	Immobilisations reçues en affectation	0,00	0,00	0,00	0,00	0,00
23	Immobilisations en cours	0,00	0,00	0,00	77 645,10	0,00
2318	Autres immo. corporelles en cours	0,00	0,00	0,00	77 645,10	0,00
26	Participat° et créances rattachées	0,00	0,00	0,00	0,00	0,00
27	Autres immobilisations financières	0,00	0,00	0,00	0,00	0,00
Opérations d'équipement		0,00	0,00	0,00	0,00	0,00
Opérations pour compte de tiers		0,00	0,00	0,00	0,00	0,00
Restes à réaliser au 31/12		0,00	0,00	0,00	16 751,83	2 259,00
RECETTES (2)		0,00	0,00	0,00	0,00	0,00
Réalizations		0,00	0,00	0,00	0,00	0,00
001	Solde d'exécution sect° d'investissement	0,00	0,00	0,00	0,00	0,00
010	Stocks	0,00	0,00	0,00	0,00	0,00
040	Opérat° ordre transfert entre sections	0,00	0,00	0,00	0,00	0,00
041	Opérations patrimoniales	0,00	0,00	0,00	0,00	0,00
10	Dotations, fonds divers et réserves	0,00	0,00	0,00	0,00	0,00
13	Subventions d'investissement	0,00	0,00	0,00	0,00	0,00
16	Emprunts et dettes assimilées	0,00	0,00	0,00	0,00	0,00
18	Compte de liaison : affectat° (BA,régie)	0,00	0,00	0,00	0,00	0,00
20	Immobilisations incorporelles	0,00	0,00	0,00	0,00	0,00
204	Subventions d'équipement versées	0,00	0,00	0,00	0,00	0,00
21	Immobilisations corporelles	0,00	0,00	0,00	0,00	0,00
22	Immobilisations reçues en affectation	0,00	0,00	0,00	0,00	0,00
23	Immobilisations en cours	0,00	0,00	0,00	0,00	0,00
26	Participat° et créances rattachées	0,00	0,00	0,00	0,00	0,00
27	Autres immobilisations financières	0,00	0,00	0,00	0,00	0,00

GRAND BELFORT CA - BUDGET PRINCIPAL GBCA - CA - 2018

(1)	Libellé	Sous-fonction 11				
		110 Services communs	111 Police nationale	112 Police municipale	113 Pompiers, incendies et secours	114 Autres services de protection civile
	Opérations pour compte de tiers	0,00	0,00	0,00	0,00	0,00
	Restes à réaliser au 31/12	0,00	0,00	0,00	0,00	0,00
	SOLDE (2)	0,00	0,00	0,00	-133 672,30	-17 854,60

(1) Pour le croisement par nature, le détail est fait selon le niveau de vote choisi par l'assemblée délibérante (chapitre, article ou article spécialisé).

(2) Le solde correspond à la différence entre les recettes et les dépenses. Les dépenses et les recettes correspondent à la somme des dépenses et des recettes de l'exercice ainsi que des restes à réaliser et des reports (lignes budgétaires 001 et 002). Les lignes reports 001 et 002 apparaissent à la colonne 01-Non ventilables.

IV – ANNEXES	IV
ELEMENTS DU BILAN PRESENTATION CROISEE PAR FONCTION – DETAIL INVESTISSEMENT	A1.2

FONCTION 2 – Enseignement - Formation

(1)	Libellé	20 Services communs	21 Enseignement du premier degré	22 Enseignement du deuxième degré	23 Enseignement supérieur	24 Formation continue	25 Services annexes de l'enseignement	Total
DEPENSES (2)		892 144,53	0,00	0,00	85 101,08	0,00	0,00	977 245,61
Réalizations		892 144,53	0,00	0,00	85 101,08	0,00	0,00	977 245,61
001	Solde d'exécution sect° d'investissement	0,00	0,00	0,00	0,00	0,00	0,00	0,00
010	Stocks	0,00	0,00	0,00	0,00	0,00	0,00	0,00
040	Opérat° ordre transfert entre sections	0,00	0,00	0,00	0,00	0,00	0,00	0,00
041	Opérations patrimoniales	0,00	0,00	0,00	0,00	0,00	0,00	0,00
10	Dotations, fonds divers et réserves	0,00	0,00	0,00	0,00	0,00	0,00	0,00
13	Subventions d'investissement	0,00	0,00	0,00	0,00	0,00	0,00	0,00
16	Emprunts et dettes assimilées	0,00	0,00	0,00	0,00	0,00	0,00	0,00
18	Compte de liaison : affectat° (BA,régie)	0,00	0,00	0,00	0,00	0,00	0,00	0,00
20	Immobilisations incorporelles	0,00	0,00	0,00	28 500,00	0,00	0,00	28 500,00
2031	Frais d'études	0,00	0,00	0,00	28 500,00	0,00	0,00	28 500,00
204	Subventions d'équipement versées	109 793,97	0,00	0,00	56 601,08	0,00	0,00	166 395,05
204172	Autres EPL : Bâtiments, installations	109 793,97	0,00	0,00	0,00	0,00	0,00	109 793,97
204181	Autres org pub - Biens mob, mat, études	0,00	0,00	0,00	56 601,08	0,00	0,00	56 601,08
21	Immobilisations corporelles	782 350,56	0,00	0,00	0,00	0,00	0,00	782 350,56
2183	Matériel de bureau et informatique	782 350,56	0,00	0,00	0,00	0,00	0,00	782 350,56
22	Immobilisations reçues en affectation	0,00	0,00	0,00	0,00	0,00	0,00	0,00
23	Immobilisations en cours	0,00	0,00	0,00	0,00	0,00	0,00	0,00
26	Participat° et créances rattachées	0,00	0,00	0,00	0,00	0,00	0,00	0,00
27	Autres immobilisations financières	0,00	0,00	0,00	0,00	0,00	0,00	0,00
Opérations d'équipement		0,00	0,00	0,00	0,00	0,00	0,00	0,00

GRAND BELFORT CA - BUDGET PRINCIPAL GBCA - CA - 2018

(1)	Libellé	20 Services communs	21 Enseignement du premier degré	22 Enseignement du deuxième degré	23 Enseignement supérieur	24 Formation continue	25 Services annexes de l'enseignement	Total
	Opérations pour compte de tiers	0,00	0,00	0,00	0,00	0,00	0,00	0,00
	Restes à réaliser au 31/12	0,00	0,00	0,00	0,00	0,00	0,00	0,00
	RECETTES (2)	0,00	0,00	0,00	0,00	0,00	0,00	0,00
	Réalisations	0,00	0,00	0,00	0,00	0,00	0,00	0,00
001	Solde d'exécution sect° d'investissement	0,00	0,00	0,00	0,00	0,00	0,00	0,00
010	Stocks	0,00	0,00	0,00	0,00	0,00	0,00	0,00
040	Opérat° ordre transfert entre sections	0,00	0,00	0,00	0,00	0,00	0,00	0,00
041	Opérations patrimoniales	0,00	0,00	0,00	0,00	0,00	0,00	0,00
10	Dotations, fonds divers et réserves	0,00	0,00	0,00	0,00	0,00	0,00	0,00
13	Subventions d'investissement	0,00	0,00	0,00	0,00	0,00	0,00	0,00
16	Emprunts et dettes assimilées	0,00	0,00	0,00	0,00	0,00	0,00	0,00
18	Compte de liaison : affectat° (BA,régie)	0,00	0,00	0,00	0,00	0,00	0,00	0,00
20	Immobilisations incorporelles	0,00	0,00	0,00	0,00	0,00	0,00	0,00
204	Subventions d'équipement versées	0,00	0,00	0,00	0,00	0,00	0,00	0,00
21	Immobilisations corporelles	0,00	0,00	0,00	0,00	0,00	0,00	0,00
22	Immobilisations reçues en affectation	0,00	0,00	0,00	0,00	0,00	0,00	0,00
23	Immobilisations en cours	0,00	0,00	0,00	0,00	0,00	0,00	0,00
26	Participat° et créances rattachées	0,00	0,00	0,00	0,00	0,00	0,00	0,00
27	Autres immobilisations financières	0,00	0,00	0,00	0,00	0,00	0,00	0,00
	Opérations pour compte de tiers	0,00	0,00	0,00	0,00	0,00	0,00	0,00
	Restes à réaliser au 31/12	0,00	0,00	0,00	0,00	0,00	0,00	0,00
	SOLDE (2)	-892 144,53	0,00	0,00	-85 101,08	0,00	0,00	-977 245,61

(1)	Libellé	Sous-fonction 21			Sous-fonction 25				
		211 Ecoles maternelles	212 Ecoles primaires	213 Classes regroupées	251 Hébergement et restauration scolaire	252 Transports scolaires	253 Sport scolaire	254 Médecine scolaire	255 Classes de découverte et autres services
	DEPENSES (2)	0,00	0,00	0,00	0,00	0,00	0,00	0,00	0,00
	Réalisations	0,00	0,00	0,00	0,00	0,00	0,00	0,00	0,00

GRAND BELFORT CA - BUDGET PRINCIPAL GBCA - CA - 2018

(1)	Libellé	Sous-fonction 21			Sous-fonction 25				
		211 Ecoles maternelles	212 Ecoles primaires	213 Classes regroupées	251 Hébergement et restauration scolaire	252 Transports scolaires	253 Sport scolaire	254 Médecine scolaire	255 Classes de découverte et autres services
001	Solde d'exécution sect° d'investissement	0,00	0,00	0,00	0,00	0,00	0,00	0,00	0,00
010	Stocks	0,00	0,00	0,00	0,00	0,00	0,00	0,00	0,00
040	Opérat° ordre transfert entre sections	0,00	0,00	0,00	0,00	0,00	0,00	0,00	0,00
041	Opérations patrimoniales	0,00	0,00	0,00	0,00	0,00	0,00	0,00	0,00
10	Dotations, fonds divers et réserves	0,00	0,00	0,00	0,00	0,00	0,00	0,00	0,00
13	Subventions d'investissement	0,00	0,00	0,00	0,00	0,00	0,00	0,00	0,00
16	Emprunts et dettes assimilées	0,00	0,00	0,00	0,00	0,00	0,00	0,00	0,00
18	Compte de liaison : affectat° (BA,régie)	0,00	0,00	0,00	0,00	0,00	0,00	0,00	0,00
20	Immobilisations incorporelles	0,00	0,00	0,00	0,00	0,00	0,00	0,00	0,00
2031	Frais d'études	0,00	0,00	0,00	0,00	0,00	0,00	0,00	0,00
204	Subventions d'équipement versées	0,00	0,00	0,00	0,00	0,00	0,00	0,00	0,00
204172	Autres EPL : Bâtiments, installations	0,00	0,00	0,00	0,00	0,00	0,00	0,00	0,00
204181	Autres org pub - Biens mob, mat, études	0,00	0,00	0,00	0,00	0,00	0,00	0,00	0,00
21	Immobilisations corporelles	0,00	0,00	0,00	0,00	0,00	0,00	0,00	0,00
2183	Matériel de bureau et informatique	0,00	0,00	0,00	0,00	0,00	0,00	0,00	0,00
22	Immobilisations reçues en affectation	0,00	0,00	0,00	0,00	0,00	0,00	0,00	0,00
23	Immobilisations en cours	0,00	0,00	0,00	0,00	0,00	0,00	0,00	0,00
26	Participat° et créances rattachées	0,00	0,00	0,00	0,00	0,00	0,00	0,00	0,00
27	Autres immobilisations financières	0,00	0,00	0,00	0,00	0,00	0,00	0,00	0,00
	Opérations d'équipement	0,00	0,00	0,00	0,00	0,00	0,00	0,00	0,00
	Opérations pour compte de tiers	0,00	0,00	0,00	0,00	0,00	0,00	0,00	0,00
	Restes à réaliser au 31/12	0,00	0,00	0,00	0,00	0,00	0,00	0,00	0,00
	RECETTES (2)	0,00	0,00	0,00	0,00	0,00	0,00	0,00	0,00
	Réalisations	0,00	0,00	0,00	0,00	0,00	0,00	0,00	0,00
001	Solde d'exécution sect° d'investissement	0,00	0,00	0,00	0,00	0,00	0,00	0,00	0,00
010	Stocks	0,00	0,00	0,00	0,00	0,00	0,00	0,00	0,00
040	Opérat° ordre transfert entre sections	0,00	0,00	0,00	0,00	0,00	0,00	0,00	0,00
041	Opérations patrimoniales	0,00	0,00	0,00	0,00	0,00	0,00	0,00	0,00
10	Dotations, fonds divers et réserves	0,00	0,00	0,00	0,00	0,00	0,00	0,00	0,00
13	Subventions d'investissement	0,00	0,00	0,00	0,00	0,00	0,00	0,00	0,00

GRAND BELFORT CA - BUDGET PRINCIPAL GBCA - CA - 2018

(1)	Libellé	Sous-fonction 21			Sous-fonction 25				
		211 Ecoles maternelles	212 Ecoles primaires	213 Classes regroupées	251 Hébergement et restauration scolaire	252 Transports scolaires	253 Sport scolaire	254 Médecine scolaire	255 Classes de découverte et autres services
16	Emprunts et dettes assimilées	0,00	0,00	0,00	0,00	0,00	0,00	0,00	0,00
18	Compte de liaison : affectat° (BA,régie)	0,00	0,00	0,00	0,00	0,00	0,00	0,00	0,00
20	Immobilisations incorporelles	0,00	0,00	0,00	0,00	0,00	0,00	0,00	0,00
204	Subventions d'équipement versées	0,00	0,00	0,00	0,00	0,00	0,00	0,00	0,00
21	Immobilisations corporelles	0,00	0,00	0,00	0,00	0,00	0,00	0,00	0,00
22	Immobilisations reçues en affectation	0,00	0,00	0,00	0,00	0,00	0,00	0,00	0,00
23	Immobilisations en cours	0,00	0,00	0,00	0,00	0,00	0,00	0,00	0,00
26	Participat° et créances rattachées	0,00	0,00	0,00	0,00	0,00	0,00	0,00	0,00
27	Autres immobilisations financières	0,00	0,00	0,00	0,00	0,00	0,00	0,00	0,00
Opérations pour compte de tiers		0,00	0,00	0,00	0,00	0,00	0,00	0,00	0,00
Restes à réaliser au 31/12		0,00	0,00	0,00	0,00	0,00	0,00	0,00	0,00
SOLDE (2)		0,00	0,00	0,00	0,00	0,00	0,00	0,00	0,00

(1) Pour le croisement par nature, le détail est fait selon le niveau de vote choisi par l'assemblée délibérante (chapitre, article ou article spécialisé).

(2) Le solde correspond à la différence entre les recettes et les dépenses. Les dépenses et les recettes correspondent à la somme des dépenses et des recettes de l'exercice ainsi que des restes à réaliser et des reports (lignes budgétaires 001 et 002). Les lignes reports 001 et 002 apparaissent à la colonne 01-Non ventilables.

IV – ANNEXES	IV
ELEMENTS DU BILAN PRESENTATION CROISEE PAR FONCTION – DETAIL INVESTISSEMENT	A1.2

FONCTION 3 – Culture

(1)	Libellé	30 Services communs	31 Expression artistique	32 Conservation et diffusion des patrimoine	33 Action culturelle	Total
DEPENSES (2)		0,00	207 410,55	106 750,44	0,00	314 160,99
Réalizations		0,00	195 355,07	91 896,24	0,00	287 251,31
001	Solde d'exécution sect° d'investissement	0,00	0,00	0,00	0,00	0,00
010	Stocks	0,00	0,00	0,00	0,00	0,00
040	Opérat° ordre transfert entre sections	0,00	0,00	0,00	0,00	0,00
041	Opérations patrimoniales	0,00	0,00	0,00	0,00	0,00
10	Dotations, fonds divers et réserves	0,00	0,00	0,00	0,00	0,00
13	Subventions d'investissement	0,00	0,00	0,00	0,00	0,00
16	Emprunts et dettes assimilées	0,00	0,00	0,00	0,00	0,00
18	Compte de liaison : affectat° (BA,régie)	0,00	0,00	0,00	0,00	0,00
20	Immobilisations incorporelles	0,00	0,00	0,00	0,00	0,00
204	Subventions d'équipement versées	0,00	0,00	36 052,92	0,00	36 052,92
2041412	Subv.Cne GFP : Bâtiments, installations	0,00	0,00	36 052,92	0,00	36 052,92
21	Immobilisations corporelles	0,00	64 472,40	0,00	0,00	64 472,40
2184	Mobilier	0,00	6 402,29	0,00	0,00	6 402,29
2188	Autres immobilisations corporelles	0,00	58 070,11	0,00	0,00	58 070,11
22	Immobilisations reçues en affectation	0,00	0,00	0,00	0,00	0,00
23	Immobilisations en cours	0,00	130 882,67	55 843,32	0,00	186 725,99
2313	Constructions	0,00	130 882,67	15 618,10	0,00	146 500,77
2318	Autres immo. corporelles en cours	0,00	0,00	40 225,22	0,00	40 225,22
26	Participat° et créances rattachées	0,00	0,00	0,00	0,00	0,00
27	Autres immobilisations financières	0,00	0,00	0,00	0,00	0,00
Opérations d'équipement		0,00	0,00	0,00	0,00	0,00
Opérations pour compte de tiers		0,00	0,00	0,00	0,00	0,00
Restes à réaliser au 31/12		0,00	12 055,48	14 854,20	0,00	26 909,68
RECETTES (2)		0,00	0,00	0,00	0,00	0,00

GRAND BELFORT CA - BUDGET PRINCIPAL GBCA - CA - 2018

(1)	Libellé	30 Services communs	31 Expression artistique	32 Conservation et diffusion des patrimoine	33 Action culturelle	Total
	Réalisations	0,00	0,00	0,00	0,00	0,00
001	Solde d'exécution sect° d'investissement	0,00	0,00	0,00	0,00	0,00
010	Stocks	0,00	0,00	0,00	0,00	0,00
040	Opérat° ordre transfert entre sections	0,00	0,00	0,00	0,00	0,00
041	Opérations patrimoniales	0,00	0,00	0,00	0,00	0,00
10	Dotations, fonds divers et réserves	0,00	0,00	0,00	0,00	0,00
13	Subventions d'investissement	0,00	0,00	0,00	0,00	0,00
16	Emprunts et dettes assimilées	0,00	0,00	0,00	0,00	0,00
18	Compte de liaison : affectat° (BA,régie)	0,00	0,00	0,00	0,00	0,00
20	Immobilisations incorporelles	0,00	0,00	0,00	0,00	0,00
204	Subventions d'équipement versées	0,00	0,00	0,00	0,00	0,00
21	Immobilisations corporelles	0,00	0,00	0,00	0,00	0,00
22	Immobilisations reçues en affectation	0,00	0,00	0,00	0,00	0,00
23	Immobilisations en cours	0,00	0,00	0,00	0,00	0,00
26	Participat° et créances rattachées	0,00	0,00	0,00	0,00	0,00
27	Autres immobilisations financières	0,00	0,00	0,00	0,00	0,00
	Opérations pour compte de tiers	0,00	0,00	0,00	0,00	0,00
	Restes à réaliser au 31/12	0,00	0,00	0,00	0,00	0,00
	SOLDE (2)	0,00	-207 410,55	-106 750,44	0,00	-314 160,99

(1)	Libellé	Sous-fonction 31				Sous-fonction 32			
		311 Expression musicale, lyrique et choré.	312 Arts plastiques, activités artistiques	313 Théâtres	314 Cinémas et autres salles de spectacles	321 Bibliothèques et médiathèques	322 Musées	323 Archives	324 Entretien du patrimoine culturel
	DEPENSES (2)	207 410,55	0,00	0,00	0,00	0,00	0,00	0,00	106 750,44
	Réalisations	195 355,07	0,00	0,00	0,00	0,00	0,00	0,00	91 896,24
001	Solde d'exécution sect° d'investissement	0,00	0,00	0,00	0,00	0,00	0,00	0,00	0,00
010	Stocks	0,00	0,00	0,00	0,00	0,00	0,00	0,00	0,00
040	Opérat° ordre transfert entre sections	0,00	0,00	0,00	0,00	0,00	0,00	0,00	0,00
041	Opérations patrimoniales	0,00	0,00	0,00	0,00	0,00	0,00	0,00	0,00
10	Dotations, fonds divers et réserves	0,00	0,00	0,00	0,00	0,00	0,00	0,00	0,00
13	Subventions d'investissement	0,00	0,00	0,00	0,00	0,00	0,00	0,00	0,00

GRAND BELFORT CA - BUDGET PRINCIPAL GBCA - CA - 2018

(1)	Libellé	Sous-fonction 31				Sous-fonction 32			
		311 Expression musicale, lyrique et choré.	312 Arts plastiques, activités artistiques	313 Théâtres	314 Cinémas et autres salles de spectacles	321 Bibliothèques et médiathèques	322 Musées	323 Archives	324 Entretien du patrimoine culturel
16	Emprunts et dettes assimilées	0,00	0,00	0,00	0,00	0,00	0,00	0,00	0,00
18	Compte de liaison : affectat° (BA,régie)	0,00	0,00	0,00	0,00	0,00	0,00	0,00	0,00
20	Immobilisations incorporelles	0,00	0,00	0,00	0,00	0,00	0,00	0,00	0,00
204	Subventions d'équipement versées	0,00	0,00	0,00	0,00	0,00	0,00	0,00	36 052,92
2041412	Subv.Cne GFP : Bâtiments, installations	0,00	0,00	0,00	0,00	0,00	0,00	0,00	36 052,92
21	Immobilisations corporelles	64 472,40	0,00	0,00	0,00	0,00	0,00	0,00	0,00
2184	Mobilier	6 402,29	0,00	0,00	0,00	0,00	0,00	0,00	0,00
2188	Autres immobilisations corporelles	58 070,11	0,00	0,00	0,00	0,00	0,00	0,00	0,00
22	Immobilisations reçues en affectation	0,00	0,00	0,00	0,00	0,00	0,00	0,00	0,00
23	Immobilisations en cours	130 882,67	0,00	0,00	0,00	0,00	0,00	0,00	55 843,32
2313	Constructions	130 882,67	0,00	0,00	0,00	0,00	0,00	0,00	15 618,10
2318	Autres immo. corporelles en cours	0,00	0,00	0,00	0,00	0,00	0,00	0,00	40 225,22
26	Participat° et créances rattachées	0,00	0,00	0,00	0,00	0,00	0,00	0,00	0,00
27	Autres immobilisations financières	0,00	0,00	0,00	0,00	0,00	0,00	0,00	0,00
Opérations d'équipement		0,00	0,00	0,00	0,00	0,00	0,00	0,00	0,00
Opérations pour compte de tiers		0,00	0,00	0,00	0,00	0,00	0,00	0,00	0,00
Restes à réaliser au 31/12		12 055,48	0,00	0,00	0,00	0,00	0,00	0,00	14 854,20
RECETTES (2)		0,00	0,00	0,00	0,00	0,00	0,00	0,00	0,00
Réalizations		0,00	0,00	0,00	0,00	0,00	0,00	0,00	0,00
001	Solde d'exécution sect° d'investissement	0,00	0,00	0,00	0,00	0,00	0,00	0,00	0,00
010	Stocks	0,00	0,00	0,00	0,00	0,00	0,00	0,00	0,00
040	Opérat° ordre transfert entre sections	0,00	0,00	0,00	0,00	0,00	0,00	0,00	0,00
041	Opérations patrimoniales	0,00	0,00	0,00	0,00	0,00	0,00	0,00	0,00
10	Dotations, fonds divers et réserves	0,00	0,00	0,00	0,00	0,00	0,00	0,00	0,00
13	Subventions d'investissement	0,00	0,00	0,00	0,00	0,00	0,00	0,00	0,00
16	Emprunts et dettes assimilées	0,00	0,00	0,00	0,00	0,00	0,00	0,00	0,00
18	Compte de liaison : affectat° (BA,régie)	0,00	0,00	0,00	0,00	0,00	0,00	0,00	0,00
20	Immobilisations incorporelles	0,00	0,00	0,00	0,00	0,00	0,00	0,00	0,00
204	Subventions d'équipement versées	0,00	0,00	0,00	0,00	0,00	0,00	0,00	0,00
21	Immobilisations corporelles	0,00	0,00	0,00	0,00	0,00	0,00	0,00	0,00
22	Immobilisations reçues en affectation	0,00	0,00	0,00	0,00	0,00	0,00	0,00	0,00

GRAND BELFORT CA - BUDGET PRINCIPAL GBCA - CA - 2018

(1)	Libellé	Sous-fonction 31				Sous-fonction 32			
		311 Expression musicale, lyrique et choré.	312 Arts plastiques, activités artistiques	313 Théâtres	314 Cinémas et autres salles de spectacles	321 Bibliothèques et médiathèques	322 Musées	323 Archives	324 Entretien du patrimoine culturel
23	Immobilisations en cours	0,00	0,00	0,00	0,00	0,00	0,00	0,00	0,00
26	Participat° et créances rattachées	0,00	0,00	0,00	0,00	0,00	0,00	0,00	0,00
27	Autres immobilisations financières	0,00	0,00	0,00	0,00	0,00	0,00	0,00	0,00
Opérations pour compte de tiers		0,00	0,00	0,00	0,00	0,00	0,00	0,00	0,00
Restes à réaliser au 31/12		0,00	0,00	0,00	0,00	0,00	0,00	0,00	0,00
SOLDE (2)		-207 410,55	0,00	0,00	0,00	0,00	0,00	0,00	-106 750,44

(1) Pour le croisement par nature, le détail est fait selon le niveau de vote choisi par l'assemblée délibérante (chapitre, article ou article spécialisé).

(2) Le solde correspond à la différence entre les recettes et les dépenses. Les dépenses et les recettes correspondent à la somme des dépenses et des recettes de l'exercice ainsi que des restes à réaliser et des reports (lignes budgétaires 001 et 002). Les lignes reports 001 et 002 apparaissent à la colonne 01-Non ventilables.

IV – ANNEXES	IV
ELEMENTS DU BILAN PRESENTATION CROISEE PAR FONCTION – DETAIL INVESTISSEMENT	A1.2

FONCTION 4 – Sport et jeunesse

(1)	Libellé	40 Services communs	41 Sports	42 Jeunesse	Total
DEPENSES (2)		0,00	3 745 313,86	0,00	3 745 313,86
Réalizations		0,00	1 095 355,19	0,00	1 095 355,19
001	Solde d'exécution sect° d'investissement	0,00	0,00	0,00	0,00
010	Stocks	0,00	0,00	0,00	0,00
040	Opérat° ordre transfert entre sections	0,00	0,00	0,00	0,00
041	Opérations patrimoniales	0,00	0,00	0,00	0,00
10	Dotations, fonds divers et réserves	0,00	0,00	0,00	0,00
13	Subventions d'investissement	0,00	0,00	0,00	0,00
16	Emprunts et dettes assimilées	0,00	0,00	0,00	0,00
18	Compte de liaison : affectat° (BA,régie)	0,00	0,00	0,00	0,00
20	Immobilisations incorporelles	0,00	447 467,30	0,00	447 467,30
2031	Frais d'études	0,00	447 467,30	0,00	447 467,30
204	Subventions d'équipement versées	0,00	0,00	0,00	0,00
21	Immobilisations corporelles	0,00	77 036,23	0,00	77 036,23
2188	Autres immobilisations corporelles	0,00	77 036,23	0,00	77 036,23
22	Immobilisations reçues en affectation	0,00	0,00	0,00	0,00
23	Immobilisations en cours	0,00	570 851,66	0,00	570 851,66
2312	Agencements et aménagements de terrains	0,00	78 192,60	0,00	78 192,60
2313	Constructions	0,00	447 099,46	0,00	447 099,46
2315	Installat°, matériel et outillage techni	0,00	30 894,60	0,00	30 894,60
2318	Autres immo. corporelles en cours	0,00	14 665,00	0,00	14 665,00
26	Participat° et créances rattachées	0,00	0,00	0,00	0,00
27	Autres immobilisations financières	0,00	0,00	0,00	0,00
Opérations d'équipement		0,00	0,00	0,00	0,00
Opérations pour compte de tiers		0,00	0,00	0,00	0,00
Restes à réaliser au 31/12		0,00	2 649 958,67	0,00	2 649 958,67

GRAND BELFORT CA - BUDGET PRINCIPAL GBCA - CA - 2018

(1)	Libellé	40 Services communs	41 Sports	42 Jeunesse	Total
RECETTES (2)		0,00	229 161,75	0,00	229 161,75
Réalizations		0,00	229 161,75	0,00	229 161,75
001	Solde d'exécution sect* d'investissement	0,00	0,00	0,00	0,00
010	Stocks	0,00	0,00	0,00	0,00
040	Opérat° ordre transfert entre sections	0,00	0,00	0,00	0,00
041	Opérations patrimoniales	0,00	0,00	0,00	0,00
10	Dotations, fonds divers et réserves	0,00	0,00	0,00	0,00
13	Subventions d'investissement	0,00	229 161,75	0,00	229 161,75
1322	Subv. non transf. Régions	0,00	229 161,75	0,00	229 161,75
16	Emprunts et dettes assimilées	0,00	0,00	0,00	0,00
18	Compte de liaison : affectat° (BA,régie)	0,00	0,00	0,00	0,00
20	Immobilisations incorporelles	0,00	0,00	0,00	0,00
204	Subventions d'équipement versées	0,00	0,00	0,00	0,00
21	Immobilisations corporelles	0,00	0,00	0,00	0,00
22	Immobilisations reçues en affectation	0,00	0,00	0,00	0,00
23	Immobilisations en cours	0,00	0,00	0,00	0,00
26	Participat° et créances rattachées	0,00	0,00	0,00	0,00
27	Autres immobilisations financières	0,00	0,00	0,00	0,00
Opérations pour compte de tiers		0,00	0,00	0,00	0,00
Restes à réaliser au 31/12		0,00	0,00	0,00	0,00
SOLDE (2)		0,00	-3 516 152,11	0,00	-3 516 152,11

(1)	Libellé	Sous-fonction 41					Sous-fonction 42		
		411 Salles de sport, gymnases	412 Stades	413 Piscines	414 Autres équipements sportifs ou de loisir	415 Manifestations sportives	421 Centres de loisirs	422 Autres activités pour les jeunes	423 Colonies de vacances
DEPENSES (2)		0,00	136 989,62	3 535 803,94	72 520,30	0,00	0,00	0,00	0,00
Réalizations		0,00	114 561,20	925 728,39	55 065,60	0,00	0,00	0,00	0,00
001	Solde d'exécution sect* d'investissement	0,00	0,00	0,00	0,00	0,00	0,00	0,00	0,00
010	Stocks	0,00	0,00	0,00	0,00	0,00	0,00	0,00	0,00
040	Opérat° ordre transfert entre sections	0,00	0,00	0,00	0,00	0,00	0,00	0,00	0,00
041	Opérations patrimoniales	0,00	0,00	0,00	0,00	0,00	0,00	0,00	0,00
10	Dotations, fonds divers et réserves	0,00	0,00	0,00	0,00	0,00	0,00	0,00	0,00

GRAND BELFORT CA - BUDGET PRINCIPAL GBCA - CA - 2018

(1)	Libellé	Sous-fonction 41					Sous-fonction 42		
		411 Salles de sport, gymnases	412 Stades	413 Piscines	414 Autres équipements sportifs ou de loisir	415 Manifestations sportives	421 Centres de loisirs	422 Autres activités pour les jeunes	423 Colonies de vacances
13	Subventions d'investissement	0,00	0,00	0,00	0,00	0,00	0,00	0,00	0,00
16	Emprunts et dettes assimilées	0,00	0,00	0,00	0,00	0,00	0,00	0,00	0,00
18	Compte de liaison : affectat° (BA,régie)	0,00	0,00	0,00	0,00	0,00	0,00	0,00	0,00
20	Immobilisations incorporelles	0,00	0,00	447 467,30	0,00	0,00	0,00	0,00	0,00
2031	Frais d'études	0,00	0,00	447 467,30	0,00	0,00	0,00	0,00	0,00
204	Subventions d'équipement versées	0,00	0,00	0,00	0,00	0,00	0,00	0,00	0,00
21	Immobilisations corporelles	0,00	0,00	47 077,73	29 958,50	0,00	0,00	0,00	0,00
2188	Autres immobilisations corporelles	0,00	0,00	47 077,73	29 958,50	0,00	0,00	0,00	0,00
22	Immobilisations reçues en affectation	0,00	0,00	0,00	0,00	0,00	0,00	0,00	0,00
23	Immobilisations en cours	0,00	114 561,20	431 183,36	25 107,10	0,00	0,00	0,00	0,00
2312	Agencements et aménagements de terrains	0,00	78 192,60	0,00	0,00	0,00	0,00	0,00	0,00
2313	Constructions	0,00	21 703,60	400 288,76	25 107,10	0,00	0,00	0,00	0,00
2315	Installat°, matériel et outillage techni	0,00	0,00	30 894,60	0,00	0,00	0,00	0,00	0,00
2318	Autres immo. corporelles en cours	0,00	14 665,00	0,00	0,00	0,00	0,00	0,00	0,00
26	Participat° et créances rattachées	0,00	0,00	0,00	0,00	0,00	0,00	0,00	0,00
27	Autres immobilisations financières	0,00	0,00	0,00	0,00	0,00	0,00	0,00	0,00
Opérations d'équipement		0,00	0,00	0,00	0,00	0,00	0,00	0,00	0,00
Opérations pour compte de tiers		0,00	0,00	0,00	0,00	0,00	0,00	0,00	0,00
Restes à réaliser au 31/12		0,00	22 428,42	2 610 075,55	17 454,70	0,00	0,00	0,00	0,00
RECETTES (2)		0,00	0,00	229 161,75	0,00	0,00	0,00	0,00	0,00
Réalizations		0,00	0,00	229 161,75	0,00	0,00	0,00	0,00	0,00
001	Solde d'exécution sect° d'investissement	0,00	0,00	0,00	0,00	0,00	0,00	0,00	0,00
010	Stocks	0,00	0,00	0,00	0,00	0,00	0,00	0,00	0,00
040	Opérat° ordre transfert entre sections	0,00	0,00	0,00	0,00	0,00	0,00	0,00	0,00
041	Opérations patrimoniales	0,00	0,00	0,00	0,00	0,00	0,00	0,00	0,00
10	Dotations, fonds divers et réserves	0,00	0,00	0,00	0,00	0,00	0,00	0,00	0,00
13	Subventions d'investissement	0,00	0,00	229 161,75	0,00	0,00	0,00	0,00	0,00
1322	Subv. non transf. Régions	0,00	0,00	229 161,75	0,00	0,00	0,00	0,00	0,00
16	Emprunts et dettes assimilées	0,00	0,00	0,00	0,00	0,00	0,00	0,00	0,00
18	Compte de liaison : affectat° (BA,régie)	0,00	0,00	0,00	0,00	0,00	0,00	0,00	0,00
20	Immobilisations incorporelles	0,00	0,00	0,00	0,00	0,00	0,00	0,00	0,00

GRAND BELFORT CA - BUDGET PRINCIPAL GBCA - CA - 2018

(1)	Libellé	Sous-fonction 41					Sous-fonction 42		
		411 Salles de sport, gymnases	412 Stades	413 Piscines	414 Autres équipements sportifs ou de loisir	415 Manifestations sportives	421 Centres de loisirs	422 Autres activités pour les jeunes	423 Colonies de vacances
204	Subventions d'équipement versées	0,00	0,00	0,00	0,00	0,00	0,00	0,00	0,00
21	Immobilisations corporelles	0,00	0,00	0,00	0,00	0,00	0,00	0,00	0,00
22	Immobilisations reçues en affectation	0,00	0,00	0,00	0,00	0,00	0,00	0,00	0,00
23	Immobilisations en cours	0,00	0,00	0,00	0,00	0,00	0,00	0,00	0,00
26	Participat* et créances rattachées	0,00	0,00	0,00	0,00	0,00	0,00	0,00	0,00
27	Autres immobilisations financières	0,00	0,00	0,00	0,00	0,00	0,00	0,00	0,00
Opérations pour compte de tiers		0,00	0,00	0,00	0,00	0,00	0,00	0,00	0,00
Restes à réaliser au 31/12		0,00	0,00	0,00	0,00	0,00	0,00	0,00	0,00
SOLDE (2)		0,00	-136 989,62	-3 306 642,19	-72 520,30	0,00	0,00	0,00	0,00

(1) Pour le croisement par nature, le détail est fait selon le niveau de vote choisi par l'assemblée délibérante (chapitre, article ou article spécialisé).

(2) Le solde correspond à la différence entre les recettes et les dépenses. Les dépenses et les recettes correspondent à la somme des dépenses et des recettes de l'exercice ainsi que des restes à réaliser et des reports (lignes budgétaires 001 et 002). Les lignes reports 001 et 002 apparaissent à la colonne 01-Non ventilables.

IV – ANNEXES	IV
ELEMENTS DU BILAN PRESENTATION CROISEE PAR FONCTION – DETAIL INVESTISSEMENT	A1.2

FONCTION 5 – Interventions sociales et santé

(1)	Libellé	51 Santé	52 Interventions sociales	Total
DEPENSES (2)		1 500,00	15 418,22	16 918,22
Réalizations		1 500,00	15 418,22	16 918,22
001	Solde d'exécution sect° d'investissement	0,00	0,00	0,00
010	Stocks	0,00	0,00	0,00
040	Opérat° ordre transfert entre sections	0,00	0,00	0,00
041	Opérations patrimoniales	0,00	0,00	0,00
10	Dotations, fonds divers et réserves	0,00	0,00	0,00
13	Subventions d'investissement	0,00	0,00	0,00
16	Emprunts et dettes assimilées	0,00	0,00	0,00
18	Compte de liaison : affectat° (BA,régie)	0,00	0,00	0,00
20	Immobilisations incorporelles	0,00	0,00	0,00
204	Subventions d'équipement versées	0,00	0,00	0,00
21	Immobilisations corporelles	1 500,00	0,00	1 500,00
2188	Autres immobilisations corporelles	1 500,00	0,00	1 500,00
22	Immobilisations reçues en affectation	0,00	0,00	0,00
23	Immobilisations en cours	0,00	15 418,22	15 418,22
2313	Constructions	0,00	15 418,22	15 418,22
26	Participat° et créances rattachées	0,00	0,00	0,00
27	Autres immobilisations financières	0,00	0,00	0,00
Opérations d'équipement		0,00	0,00	0,00
Opérations pour compte de tiers		0,00	0,00	0,00
Restes à réaliser au 31/12		0,00	0,00	0,00
RECETTES (2)		0,00	0,00	0,00
Réalizations		0,00	0,00	0,00
001	Solde d'exécution sect° d'investissement	0,00	0,00	0,00
010	Stocks	0,00	0,00	0,00

GRAND BELFORT CA - BUDGET PRINCIPAL GBCA - CA - 2018

(1)	Libellé	51 Santé	52 Interventions sociales	Total
040	Opérat° ordre transfert entre sections	0,00	0,00	0,00
041	Opérations patrimoniales	0,00	0,00	0,00
10	Dotations, fonds divers et réserves	0,00	0,00	0,00
13	Subventions d'investissement	0,00	0,00	0,00
16	Emprunts et dettes assimilées	0,00	0,00	0,00
18	Compte de liaison : affectat° (BA,régie)	0,00	0,00	0,00
20	Immobilisations incorporelles	0,00	0,00	0,00
204	Subventions d'équipement versées	0,00	0,00	0,00
21	Immobilisations corporelles	0,00	0,00	0,00
22	Immobilisations reçues en affectation	0,00	0,00	0,00
23	Immobilisations en cours	0,00	0,00	0,00
26	Participat° et créances rattachées	0,00	0,00	0,00
27	Autres immobilisations financières	0,00	0,00	0,00
Opérations pour compte de tiers		0,00	0,00	0,00
Restes à réaliser au 31/12		0,00	0,00	0,00
SOLDE (2)		-1 500,00	-15 418,22	-16 918,22

(1)	Libellé	Sous-fonction 51			Sous-fonction 52				
		510 Services communs	511 Dispensaires, autres établist sanitaires	512 Actions de prévention sanitaire	520 Services communs	521 Services à caractère social handicapés	522 Act° pour l'enfance et l'adolescence	523 Act° pour personnes en difficulté	524 Autres services
DEPENSES (2)		1 500,00	0,00	0,00	0,00	0,00	0,00	0,00	15 418,22
Réalizations		1 500,00	0,00	0,00	0,00	0,00	0,00	0,00	15 418,22
001	Solde d'exécution sect° d'investissement	0,00	0,00	0,00	0,00	0,00	0,00	0,00	0,00
010	Stocks	0,00	0,00	0,00	0,00	0,00	0,00	0,00	0,00
040	Opérat° ordre transfert entre sections	0,00	0,00	0,00	0,00	0,00	0,00	0,00	0,00
041	Opérations patrimoniales	0,00	0,00	0,00	0,00	0,00	0,00	0,00	0,00
10	Dotations, fonds divers et réserves	0,00	0,00	0,00	0,00	0,00	0,00	0,00	0,00
13	Subventions d'investissement	0,00	0,00	0,00	0,00	0,00	0,00	0,00	0,00
16	Emprunts et dettes assimilées	0,00	0,00	0,00	0,00	0,00	0,00	0,00	0,00
18	Compte de liaison : affectat° (BA,régie)	0,00	0,00	0,00	0,00	0,00	0,00	0,00	0,00
20	Immobilisations incorporelles	0,00	0,00	0,00	0,00	0,00	0,00	0,00	0,00

GRAND BELFORT CA - BUDGET PRINCIPAL GBCA - CA - 2018

(1)	Libellé	Sous-fonction 51			Sous-fonction 52				
		510 Services communs	511 Dispensaires, autres établist sanitaires	512 Actions de prévention sanitaire	520 Services communs	521 Services à caractère social handicapés	522 Act° pour l'enfance et l'adolescence	523 Act° pour personnes en difficulté	524 Autres services
204	Subventions d'équipement versées	0,00	0,00	0,00	0,00	0,00	0,00	0,00	0,00
21	Immobilisations corporelles	1 500,00	0,00	0,00	0,00	0,00	0,00	0,00	0,00
2188	Autres immobilisations corporelles	1 500,00	0,00	0,00	0,00	0,00	0,00	0,00	0,00
22	Immobilisations reçues en affectation	0,00	0,00	0,00	0,00	0,00	0,00	0,00	0,00
23	Immobilisations en cours	0,00	0,00	0,00	0,00	0,00	0,00	0,00	15 418,22
2313	Constructions	0,00	0,00	0,00	0,00	0,00	0,00	0,00	15 418,22
26	Participat° et créances rattachées	0,00	0,00	0,00	0,00	0,00	0,00	0,00	0,00
27	Autres immobilisations financières	0,00	0,00	0,00	0,00	0,00	0,00	0,00	0,00
Opérations d'équipement		0,00	0,00	0,00	0,00	0,00	0,00	0,00	0,00
Opérations pour compte de tiers		0,00	0,00	0,00	0,00	0,00	0,00	0,00	0,00
Restes à réaliser au 31/12		0,00	0,00	0,00	0,00	0,00	0,00	0,00	0,00
RECETTES (2)		0,00	0,00	0,00	0,00	0,00	0,00	0,00	0,00
Réalizations		0,00	0,00	0,00	0,00	0,00	0,00	0,00	0,00
001	Solde d'exécution sect° d'investissement	0,00	0,00	0,00	0,00	0,00	0,00	0,00	0,00
010	Stocks	0,00	0,00	0,00	0,00	0,00	0,00	0,00	0,00
040	Opérat° ordre transfert entre sections	0,00	0,00	0,00	0,00	0,00	0,00	0,00	0,00
041	Opérations patrimoniales	0,00	0,00	0,00	0,00	0,00	0,00	0,00	0,00
10	Dotations, fonds divers et réserves	0,00	0,00	0,00	0,00	0,00	0,00	0,00	0,00
13	Subventions d'investissement	0,00	0,00	0,00	0,00	0,00	0,00	0,00	0,00
16	Emprunts et dettes assimilées	0,00	0,00	0,00	0,00	0,00	0,00	0,00	0,00
18	Compte de liaison : affectat° (BA,régie)	0,00	0,00	0,00	0,00	0,00	0,00	0,00	0,00
20	Immobilisations incorporelles	0,00	0,00	0,00	0,00	0,00	0,00	0,00	0,00
204	Subventions d'équipement versées	0,00	0,00	0,00	0,00	0,00	0,00	0,00	0,00
21	Immobilisations corporelles	0,00	0,00	0,00	0,00	0,00	0,00	0,00	0,00
22	Immobilisations reçues en affectation	0,00	0,00	0,00	0,00	0,00	0,00	0,00	0,00
23	Immobilisations en cours	0,00	0,00	0,00	0,00	0,00	0,00	0,00	0,00
26	Participat° et créances rattachées	0,00	0,00	0,00	0,00	0,00	0,00	0,00	0,00
27	Autres immobilisations financières	0,00	0,00	0,00	0,00	0,00	0,00	0,00	0,00
Opérations pour compte de tiers		0,00	0,00	0,00	0,00	0,00	0,00	0,00	0,00
Restes à réaliser au 31/12		0,00	0,00	0,00	0,00	0,00	0,00	0,00	0,00

GRAND BELFORT CA - BUDGET PRINCIPAL GBCA - CA - 2018

(1)	Libellé	Sous-fonction 51			Sous-fonction 52				
		510 Services communs	511 Dispensaires, autres établist sanitaires	512 Actions de prévention sanitaire	520 Services communs	521 Services à caractère social handicapés	522 Act° pour l'enfance et l'adolescence	523 Act° pour personnes en difficulté	524 Autres services
SOLDE (2)		-1 500,00	0,00	0,00	0,00	0,00	0,00	0,00	-15 418,22

(1) Pour le croisement par nature, le détail est fait selon le niveau de vote choisi par l'assemblée délibérante (chapitre, article ou article spécialisé).

(2) Le solde correspond à la différence entre les recettes et les dépenses. Les dépenses et les recettes correspondent à la somme des dépenses et des recettes de l'exercice ainsi que des restes à réaliser et des reports (lignes budgétaires 001 et 002). Les lignes reports 001 et 002 apparaissent à la colonne 01-Non ventilables.

IV – ANNEXES	IV
ELEMENTS DU BILAN PRESENTATION CROISEE PAR FONCTION – DETAIL INVESTISSEMENT	A1.2

FONCTION 6 – Famille

(1)	Libellé	60 Services communs	61 Services en faveur des personnes âgées	62 Actions en faveur de la maternité	63 Aides à la famille	64 Crèches et garderies	Total
DEPENSES (2)		0,00	0,00	0,00	0,00	0,00	0,00
Réalizations		0,00	0,00	0,00	0,00	0,00	0,00
001	Solde d'exécution sect° d'investissement	0,00	0,00	0,00	0,00	0,00	0,00
010	Stocks	0,00	0,00	0,00	0,00	0,00	0,00
040	Opérat° ordre transfert entre sections	0,00	0,00	0,00	0,00	0,00	0,00
041	Opérations patrimoniales	0,00	0,00	0,00	0,00	0,00	0,00
10	Dotations, fonds divers et réserves	0,00	0,00	0,00	0,00	0,00	0,00
13	Subventions d'investissement	0,00	0,00	0,00	0,00	0,00	0,00
16	Emprunts et dettes assimilées	0,00	0,00	0,00	0,00	0,00	0,00
18	Compte de liaison : affectat° (BA,régie)	0,00	0,00	0,00	0,00	0,00	0,00
20	Immobilisations incorporelles	0,00	0,00	0,00	0,00	0,00	0,00
204	Subventions d'équipement versées	0,00	0,00	0,00	0,00	0,00	0,00
21	Immobilisations corporelles	0,00	0,00	0,00	0,00	0,00	0,00
22	Immobilisations reçues en affectation	0,00	0,00	0,00	0,00	0,00	0,00
23	Immobilisations en cours	0,00	0,00	0,00	0,00	0,00	0,00
26	Participat° et créances rattachées	0,00	0,00	0,00	0,00	0,00	0,00
27	Autres immobilisations financières	0,00	0,00	0,00	0,00	0,00	0,00
Opérations d'équipement		0,00	0,00	0,00	0,00	0,00	0,00
Opérations pour compte de tiers		0,00	0,00	0,00	0,00	0,00	0,00
Restes à réaliser au 31/12		0,00	0,00	0,00	0,00	0,00	0,00
RECETTES (2)		0,00	0,00	0,00	0,00	0,00	0,00
Réalizations		0,00	0,00	0,00	0,00	0,00	0,00
001	Solde d'exécution sect° d'investissement	0,00	0,00	0,00	0,00	0,00	0,00
010	Stocks	0,00	0,00	0,00	0,00	0,00	0,00
040	Opérat° ordre transfert entre sections	0,00	0,00	0,00	0,00	0,00	0,00

GRAND BELFORT CA - BUDGET PRINCIPAL GBCA - CA - 2018

(1)	Libellé	60 Services communs	61 Services en faveur des personnes âgées	62 Actions en faveur de la maternité	63 Aides à la famille	64 Crèches et garderies	Total
041	Opérations patrimoniales	0,00	0,00	0,00	0,00	0,00	0,00
10	Dotations, fonds divers et réserves	0,00	0,00	0,00	0,00	0,00	0,00
13	Subventions d'investissement	0,00	0,00	0,00	0,00	0,00	0,00
16	Emprunts et dettes assimilées	0,00	0,00	0,00	0,00	0,00	0,00
18	Compte de liaison : affectat° (BA,régie)	0,00	0,00	0,00	0,00	0,00	0,00
20	Immobilisations incorporelles	0,00	0,00	0,00	0,00	0,00	0,00
204	Subventions d'équipement versées	0,00	0,00	0,00	0,00	0,00	0,00
21	Immobilisations corporelles	0,00	0,00	0,00	0,00	0,00	0,00
22	Immobilisations reçues en affectation	0,00	0,00	0,00	0,00	0,00	0,00
23	Immobilisations en cours	0,00	0,00	0,00	0,00	0,00	0,00
26	Participat° et créances rattachées	0,00	0,00	0,00	0,00	0,00	0,00
27	Autres immobilisations financières	0,00	0,00	0,00	0,00	0,00	0,00
	Opérations pour compte de tiers	0,00	0,00	0,00	0,00	0,00	0,00
	Restes à réaliser au 31/12	0,00	0,00	0,00	0,00	0,00	0,00
	SOLDE (2)	0,00	0,00	0,00	0,00	0,00	0,00

(1) Pour le croisement par nature, le détail est fait selon le niveau de vote choisi par l'assemblée délibérante (chapitre, article ou article spécialisé).

(2) Le solde correspond à la différence entre les recettes et les dépenses. Les dépenses et les recettes correspondent à la somme des dépenses et des recettes de l'exercice ainsi que des restes à réaliser et des reports (lignes budgétaires 001 et 002). Les lignes reports 001 et 002 apparaissent à la colonne 01-Non ventilables.

IV – ANNEXES	IV
ELEMENTS DU BILAN PRESENTATION CROISEE PAR FONCTION – DETAIL INVESTISSEMENT	A1.2

FONCTION 7 – Logement

(1)	Libellé	70 Services communs	71 Parc privé de la ville	72 Aide au secteur locatif	73 Aides à l'accession à la propriété	Total
DEPENSES (2)		678 648,33	0,00	0,00	0,00	678 648,33
Réalizations		626 720,65	0,00	0,00	0,00	626 720,65
001	Solde d'exécution sect° d'investissement	0,00	0,00	0,00	0,00	0,00
010	Stocks	0,00	0,00	0,00	0,00	0,00
040	Opérat° ordre transfert entre sections	0,00	0,00	0,00	0,00	0,00
041	Opérations patrimoniales	0,00	0,00	0,00	0,00	0,00
10	Dotations, fonds divers et réserves	0,00	0,00	0,00	0,00	0,00
13	Subventions d'investissement	0,00	0,00	0,00	0,00	0,00
16	Emprunts et dettes assimilées	0,00	0,00	0,00	0,00	0,00
18	Compte de liaison : affectat° (BA,régie)	0,00	0,00	0,00	0,00	0,00
20	Immobilisations incorporelles	0,00	0,00	0,00	0,00	0,00
204	Subventions d'équipement versées	120 777,61	0,00	0,00	0,00	120 777,61
204172	Autres EPL : Bâtiments, installations	120 777,61	0,00	0,00	0,00	120 777,61
21	Immobilisations corporelles	0,00	0,00	0,00	0,00	0,00
22	Immobilisations reçues en affectation	0,00	0,00	0,00	0,00	0,00
23	Immobilisations en cours	0,00	0,00	0,00	0,00	0,00
26	Participat° et créances rattachées	0,00	0,00	0,00	0,00	0,00
27	Autres immobilisations financières	0,00	0,00	0,00	0,00	0,00
Opérations d'équipement		505 943,04	0,00	0,00	0,00	505 943,04
9000	PLH	505 943,04	0,00	0,00	0,00	505 943,04
Opérations pour compte de tiers		0,00	0,00	0,00	0,00	0,00
Restes à réaliser au 31/12		51 927,68	0,00	0,00	0,00	51 927,68
RECETTES (2)		151 450,72	0,00	0,00	0,00	151 450,72
Réalizations		143 100,72	0,00	0,00	0,00	143 100,72
001	Solde d'exécution sect° d'investissement	0,00	0,00	0,00	0,00	0,00
010	Stocks	0,00	0,00	0,00	0,00	0,00

GRAND BELFORT CA - BUDGET PRINCIPAL GBCA - CA - 2018

(1)	Libellé	70 Services communs	71 Parc privé de la ville	72 Aide au secteur locatif	73 Aides à l'accession à la propriété	Total
040	Opérat° ordre transfert entre sections	0,00	0,00	0,00	0,00	0,00
041	Opérations patrimoniales	0,00	0,00	0,00	0,00	0,00
10	Dotations, fonds divers et réserves	0,00	0,00	0,00	0,00	0,00
13	Subventions d'investissement	143 100,72	0,00	0,00	0,00	143 100,72
1321	Subv. non transf. Etat, établ. nationaux	98 963,22	0,00	0,00	0,00	98 963,22
1328	Autres subventions d'équip. non transf.	44 137,50	0,00	0,00	0,00	44 137,50
16	Emprunts et dettes assimilées	0,00	0,00	0,00	0,00	0,00
18	Compte de liaison : affectat° (BA,régie)	0,00	0,00	0,00	0,00	0,00
20	Immobilisations incorporelles	0,00	0,00	0,00	0,00	0,00
204	Subventions d'équipement versées	0,00	0,00	0,00	0,00	0,00
21	Immobilisations corporelles	0,00	0,00	0,00	0,00	0,00
22	Immobilisations reçues en affectation	0,00	0,00	0,00	0,00	0,00
23	Immobilisations en cours	0,00	0,00	0,00	0,00	0,00
26	Participat° et créances rattachées	0,00	0,00	0,00	0,00	0,00
27	Autres immobilisations financières	0,00	0,00	0,00	0,00	0,00
	Opérations pour compte de tiers	0,00	0,00	0,00	0,00	0,00
	Restes à réaliser au 31/12	8 350,00	0,00	0,00	0,00	8 350,00
	SOLDE (2)	-527 197,61	0,00	0,00	0,00	-527 197,61

(1) Pour le croisement par nature, le détail est fait selon le niveau de vote choisi par l'assemblée délibérante (chapitre, article ou article spécialisé).

(2) Le solde correspond à la différence entre les recettes et les dépenses. Les dépenses et les recettes correspondent à la somme des dépenses et des recettes de l'exercice ainsi que des restes à réaliser et des reports (lignes budgétaires 001 et 002). Les lignes reports 001 et 002 apparaissent à la colonne 01-Non ventilables.

IV – ANNEXES	IV
ELEMENTS DU BILAN PRESENTATION CROISEE PAR FONCTION – DETAIL INVESTISSEMENT	A1.2

FONCTION 8 – Aménagement et services urbains, environnement

(1)	Libellé	81 Services urbains	82 Aménagement urbain	83 Environnement	Total
DEPENSES (2)		4 180 638,30	1 663 377,58	370 280,26	6 214 296,14
Réalizations		1 808 357,60	391 316,11	87 292,10	2 286 965,81
001	Solde d'exécution sect° d'investissement	0,00	0,00	0,00	0,00
010	Stocks	0,00	0,00	0,00	0,00
040	Opérat° ordre transfert entre sections	0,00	0,00	0,00	0,00
041	Opérations patrimoniales	0,00	0,00	0,00	0,00
10	Dotations, fonds divers et réserves	0,00	0,00	0,00	0,00
13	Subventions d'investissement	0,00	0,00	5 252,50	5 252,50
1322	Subv. non transf. Régions	0,00	0,00	5 252,50	5 252,50
16	Emprunts et dettes assimilées	0,00	0,00	0,00	0,00
18	Compte de liaison : affectat° (BA,régie)	0,00	0,00	0,00	0,00
20	Immobilisations incorporelles	27 587,39	7 080,00	0,00	34 667,39
2031	Frais d'études	27 587,39	7 080,00	0,00	34 667,39
2051	Concessions, droits similaires	0,00	0,00	0,00	0,00
204	Subventions d'équipement versées	559 275,82	44 329,48	68 451,68	672 056,98
204132	Subv. Dpt : Bâtiments, installations	245 197,72	0,00	0,00	245 197,72
2041411	Subv.Cne GFP : Bien mobilier, matériel	0,00	26 857,48	0,00	26 857,48
2041412	Subv.Cne GFP : Bâtiments, installations	28 286,04	7 140,00	62 451,68	97 877,72
2041582	Autres grpts - Bâtiments et installat°	0,00	10 332,00	0,00	10 332,00
204182	Autres org pub - Bâtiments et installat°	255 792,06	0,00	0,00	255 792,06
204183	Autres org pub-Proj infrastruct int nat.	0,00	0,00	0,00	0,00
20421	Privé : Bien mobilier, matériel	30 000,00	0,00	6 000,00	36 000,00
21	Immobilisations corporelles	0,00	7 277,56	1 305,56	8 583,12
2111	Terrains nus	0,00	0,00	0,00	0,00
2112	Terrains de voirie	0,00	1,00	0,00	1,00
2118	Autres terrains	0,00	0,00	0,00	0,00
21318	Autres bâtiments publics	0,00	0,00	0,00	0,00
2138	Autres constructions	0,00	0,00	0,00	0,00

GRAND BELFORT CA - BUDGET PRINCIPAL GBCA - CA - 2018

(1)	Libellé	81 Services urbains	82 Aménagement urbain	83 Environnement	Total
21757	Matériel, outillage voirie (mise à dispo	0,00	7 276,56	0,00	7 276,56
2182	Matériel de transport	0,00	0,00	0,00	0,00
2184	Mobilier	0,00	0,00	1 305,56	1 305,56
22	Immobilisations reçues en affectation	0,00	0,00	0,00	0,00
23	Immobilisations en cours	1 221 494,39	332 629,07	12 282,36	1 566 405,82
2312	Agencements et aménagements de terrains	0,00	9 460,61	8 521,80	17 982,41
2313	Constructions	0,00	26 233,44	0,00	26 233,44
2315	Installat°, matériel et outillage techni	1 221 494,39	9 235,20	0,00	1 230 729,59
2318	Autres immo. corporelles en cours	0,00	287 699,82	3 760,56	291 460,38
26	Participat° et créances rattachées	0,00	0,00	0,00	0,00
27	Autres immobilisations financières	0,00	0,00	0,00	0,00
Opérations d'équipement		0,00	0,00	0,00	0,00
Opérations pour compte de tiers		0,00	0,00	0,00	0,00
Restes à réaliser au 31/12		2 372 280,70	1 272 061,47	282 988,16	3 927 330,33
RECETTES (2)		614 968,94	452 000,00	115 029,00	1 181 997,94
Réalisations		61 368,94	0,00	9 100,00	70 468,94
001	Solde d'exécution sect° d'investissement	0,00	0,00	0,00	0,00
010	Stocks	0,00	0,00	0,00	0,00
040	Opérat° ordre transfert entre sections	0,00	0,00	0,00	0,00
041	Opérations patrimoniales	0,00	0,00	0,00	0,00
10	Dotations, fonds divers et réserves	0,00	0,00	0,00	0,00
13	Subventions d'investissement	0,00	0,00	9 100,00	9 100,00
1321	Subv. non transf. Etat, établ. nationaux	0,00	0,00	9 100,00	9 100,00
1322	Subv. non transf. Régions	0,00	0,00	0,00	0,00
1323	Subv. non transf. Départements	0,00	0,00	0,00	0,00
13241	Subv. non transf. Communes du GFP	0,00	0,00	0,00	0,00
1327	Subv. non transf. Budget communautaire	0,00	0,00	0,00	0,00
16	Emprunts et dettes assimilées	0,00	0,00	0,00	0,00
18	Compte de liaison : affectat° (BA,régie)	0,00	0,00	0,00	0,00
20	Immobilisations incorporelles	0,00	0,00	0,00	0,00
204	Subventions d'équipement versées	61 368,94	0,00	0,00	61 368,94
204182	Autres org pub - Bâtiments et installat°	61 368,94	0,00	0,00	61 368,94
21	Immobilisations corporelles	0,00	0,00	0,00	0,00
22	Immobilisations reçues en affectation	0,00	0,00	0,00	0,00

GRAND BELFORT CA - BUDGET PRINCIPAL GBCA - CA - 2018

(1)	Libellé	81 Services urbains	82 Aménagement urbain	83 Environnement	Total
23	Immobilisations en cours	0,00	0,00	0,00	0,00
26	Participat° et créances rattachées	0,00	0,00	0,00	0,00
27	Autres immobilisations financières	0,00	0,00	0,00	0,00
Opérations pour compte de tiers		0,00	0,00	0,00	0,00
Restes à réaliser au 31/12		553 600,00	452 000,00	105 929,00	1 111 529,00
SOLDE (2)		-3 565 669,36	-1 211 377,58	-255 251,26	-5 032 298,20

(1)	Libellé	Sous-fonction 81						816 Autres réseaux et services divers
		810 Services communs	811 Eau et assainissement	812 Collecte et traitement ordures ménagères	813 Propreté urbaine	814 Eclairage public	815 Transports urbains	
DEPENSES (2)		0,00	554 005,29	1 225 339,51	0,00	0,00	1 124 626,98	1 276 666,52
Réalizations		0,00	391 114,85	0,00	0,00	0,00	530 989,78	886 252,97
001	Solde d'exécution sect° d'investissement	0,00	0,00	0,00	0,00	0,00	0,00	0,00
010	Stocks	0,00	0,00	0,00	0,00	0,00	0,00	0,00
040	Opérat° ordre transfert entre sections	0,00	0,00	0,00	0,00	0,00	0,00	0,00
041	Opérations patrimoniales	0,00	0,00	0,00	0,00	0,00	0,00	0,00
10	Dotations, fonds divers et réserves	0,00	0,00	0,00	0,00	0,00	0,00	0,00
13	Subventions d'investissement	0,00	0,00	0,00	0,00	0,00	0,00	0,00
1322	Subv. non transf. Régions	0,00	0,00	0,00	0,00	0,00	0,00	0,00
16	Emprunts et dettes assimilées	0,00	0,00	0,00	0,00	0,00	0,00	0,00
18	Compte de liaison : affectat° (BA,régie)	0,00	0,00	0,00	0,00	0,00	0,00	0,00
20	Immobilisations incorporelles	0,00	27 587,39	0,00	0,00	0,00	0,00	0,00
2031	Frais d'études	0,00	27 587,39	0,00	0,00	0,00	0,00	0,00
2051	Concessions, droits similaires	0,00	0,00	0,00	0,00	0,00	0,00	0,00
204	Subventions d'équipement versées	0,00	28 286,04	0,00	0,00	0,00	530 989,78	0,00
204132	Subv. Dpt : Bâtiments, installations	0,00	0,00	0,00	0,00	0,00	245 197,72	0,00
2041411	Subv.Cne GFP : Bien mobilier, matériel	0,00	0,00	0,00	0,00	0,00	0,00	0,00

GRAND BELFORT CA - BUDGET PRINCIPAL GBCA - CA - 2018

(1)	Libellé	Sous-fonction 81						
		810 Services communs	811 Eau et assainissement	812 Collecte et traitement ordures ménagères	813 Propreté urbaine	814 Eclairage public	815 Transports urbains	816 Autres réseaux et services divers
2041412	Subv.Cne GFP : Bâtiments, installations	0,00	28 286,04	0,00	0,00	0,00	0,00	0,00
2041582	Autres grpts - Bâtiments et installat°	0,00	0,00	0,00	0,00	0,00	0,00	0,00
204182	Autres org pub - Bâtiments et installat°	0,00	0,00	0,00	0,00	0,00	255 792,06	0,00
204183	Autres org pub-Proj infrastruct int nat.	0,00	0,00	0,00	0,00	0,00	0,00	0,00
20421	Privé : Bien mobilier, matériel	0,00	0,00	0,00	0,00	0,00	30 000,00	0,00
21	Immobilisations corporelles	0,00	0,00	0,00	0,00	0,00	0,00	0,00
2111	Terrains nus	0,00	0,00	0,00	0,00	0,00	0,00	0,00
2112	Terrains de voirie	0,00	0,00	0,00	0,00	0,00	0,00	0,00
2118	Autres terrains	0,00	0,00	0,00	0,00	0,00	0,00	0,00
21318	Autres bâtiments publics	0,00	0,00	0,00	0,00	0,00	0,00	0,00
2138	Autres constructions	0,00	0,00	0,00	0,00	0,00	0,00	0,00
21757	Matériel, outillage voirie (mise à dispo	0,00	0,00	0,00	0,00	0,00	0,00	0,00
2182	Matériel de transport	0,00	0,00	0,00	0,00	0,00	0,00	0,00
2184	Mobilier	0,00	0,00	0,00	0,00	0,00	0,00	0,00
22	Immobilisations reçues en affectation	0,00	0,00	0,00	0,00	0,00	0,00	0,00
23	Immobilisations en cours	0,00	335 241,42	0,00	0,00	0,00	0,00	886 252,97
2312	Agencements et aménagements de terrains	0,00	0,00	0,00	0,00	0,00	0,00	0,00
2313	Constructions	0,00	0,00	0,00	0,00	0,00	0,00	0,00
2315	Installat°, matériel et outillage techni	0,00	335 241,42	0,00	0,00	0,00	0,00	886 252,97
2318	Autres immo. corporelles en cours	0,00	0,00	0,00	0,00	0,00	0,00	0,00
26	Participat° et créances rattachées	0,00	0,00	0,00	0,00	0,00	0,00	0,00
27	Autres immobilisations financières	0,00	0,00	0,00	0,00	0,00	0,00	0,00
Opérations d'équipement		0,00	0,00	0,00	0,00	0,00	0,00	0,00
Opérations pour compte de tiers		0,00	0,00	0,00	0,00	0,00	0,00	0,00
Restes à réaliser au 31/12		0,00	162 890,44	1 225 339,51	0,00	0,00	593 637,20	390 413,55

GRAND BELFORT CA - BUDGET PRINCIPAL GBCA - CA - 2018

(1)	Libellé	Sous-fonction 81						
		810 Services communs	811 Eau et assainissement	812 Collecte et traitement ordures ménagères	813 Propreté urbaine	814 Eclairage public	815 Transports urbains	816 Autres réseaux et services divers
RECETTES (2)		0,00	19 600,00	0,00	0,00	0,00	315 368,94	280 000,00
Réalizations		0,00	0,00	0,00	0,00	0,00	61 368,94	0,00
001	Solde d'exécution sect° d'investissement	0,00	0,00	0,00	0,00	0,00	0,00	0,00
010	Stocks	0,00	0,00	0,00	0,00	0,00	0,00	0,00
040	Opérat° ordre transfert entre sections	0,00	0,00	0,00	0,00	0,00	0,00	0,00
041	Opérations patrimoniales	0,00	0,00	0,00	0,00	0,00	0,00	0,00
10	Dotations, fonds divers et réserves	0,00	0,00	0,00	0,00	0,00	0,00	0,00
13	Subventions d'investissement	0,00	0,00	0,00	0,00	0,00	0,00	0,00
1321	Subv. non transf. Etat, établ. nationaux	0,00	0,00	0,00	0,00	0,00	0,00	0,00
1322	Subv. non transf. Régions	0,00	0,00	0,00	0,00	0,00	0,00	0,00
1323	Subv. non transf. Départements	0,00	0,00	0,00	0,00	0,00	0,00	0,00
13241	Subv. non transf. Communes du GFP	0,00	0,00	0,00	0,00	0,00	0,00	0,00
1327	Subv. non transf. Budget communautaire	0,00	0,00	0,00	0,00	0,00	0,00	0,00
16	Emprunts et dettes assimilées	0,00	0,00	0,00	0,00	0,00	0,00	0,00
18	Compte de liaison : affectat° (BA,régie)	0,00	0,00	0,00	0,00	0,00	0,00	0,00
20	Immobilisations incorporelles	0,00	0,00	0,00	0,00	0,00	0,00	0,00
204	Subventions d'équipement versées	0,00	0,00	0,00	0,00	0,00	61 368,94	0,00
204182	Autres org pub - Bâtiments et installat°	0,00	0,00	0,00	0,00	0,00	61 368,94	0,00
21	Immobilisations corporelles	0,00	0,00	0,00	0,00	0,00	0,00	0,00
22	Immobilisations reçues en affectation	0,00	0,00	0,00	0,00	0,00	0,00	0,00
23	Immobilisations en cours	0,00	0,00	0,00	0,00	0,00	0,00	0,00
26	Participat° et créances rattachées	0,00	0,00	0,00	0,00	0,00	0,00	0,00
27	Autres immobilisations financières	0,00	0,00	0,00	0,00	0,00	0,00	0,00

GRAND BELFORT CA - BUDGET PRINCIPAL GBCA - CA - 2018

(1)	Libellé	Sous-fonction 81						
		810 Services communs	811 Eau et assainissement	812 Collecte et traitement ordures ménagères	813 Propreté urbaine	814 Eclairage public	815 Transports urbains	816 Autres réseaux et services divers
	Opérations pour compte de tiers	0,00	0,00	0,00	0,00	0,00	0,00	0,00
	Restes à réaliser au 31/12	0,00	19 600,00	0,00	0,00	0,00	254 000,00	280 000,00
	SOLDE (2)	0,00	-534 405,29	-1 225 339,51	0,00	0,00	-809 258,04	-996 666,52

(1)	Libellé	Sous-fonction 82					Sous fonction 83			
		820 Services communs	821 Equipements de voirie	822 Voirie communale et routes	823 Espaces verts urbains	824 Autres opérations d'aménagement urbain	830 Services communs	831 Aménagement des eaux	832 Act° spécif. lutte contre la pollution	833 Préservation du milieu naturel
	DEPENSES (2)	953 035,66	274 963,76	0,00	356 961,03	78 417,13	69 812,88	215 123,01	8 000,00	77 344,37
	Réalisations	1,00	172 583,98	0,00	169 145,69	49 585,44	69 812,88	3 891,30	0,00	13 587,92
001	Solde d'exécution sect° d'investissement	0,00	0,00	0,00	0,00	0,00	0,00	0,00	0,00	0,00
010	Stocks	0,00	0,00	0,00	0,00	0,00	0,00	0,00	0,00	0,00
040	Opérat° ordre transfert entre sections	0,00	0,00	0,00	0,00	0,00	0,00	0,00	0,00	0,00
041	Opérations patrimoniales	0,00	0,00	0,00	0,00	0,00	0,00	0,00	0,00	0,00
10	Dotations, fonds divers et réserves	0,00	0,00	0,00	0,00	0,00	0,00	0,00	0,00	0,00
13	Subventions d'investissement	0,00	0,00	0,00	0,00	0,00	5 252,50	0,00	0,00	0,00
1322	Subv. non transf. Régions	0,00	0,00	0,00	0,00	0,00	5 252,50	0,00	0,00	0,00
16	Emprunts et dettes assimilées	0,00	0,00	0,00	0,00	0,00	0,00	0,00	0,00	0,00
18	Compte de liaison : affectat° (BA,régie)	0,00	0,00	0,00	0,00	0,00	0,00	0,00	0,00	0,00
20	Immobilisations incorporelles	0,00	3 480,00	0,00	3 600,00	0,00	0,00	0,00	0,00	0,00
2031	Frais d'études	0,00	3 480,00	0,00	3 600,00	0,00	0,00	0,00	0,00	0,00
2051	Concessions, droits similaires	0,00	0,00	0,00	0,00	0,00	0,00	0,00	0,00	0,00
204	Subventions d'équipement versées	0,00	0,00	0,00	26 857,48	17 472,00	64 560,38	3 891,30	0,00	0,00
204132	Subv. Dpt : Bâtiments, installations	0,00	0,00	0,00	0,00	0,00	0,00	0,00	0,00	0,00
2041411	Subv.Cne GFP : Bien mobilier, matériel	0,00	0,00	0,00	26 857,48	0,00	0,00	0,00	0,00	0,00
2041412	Subv.Cne GFP : Bâtiments, installations	0,00	0,00	0,00	0,00	7 140,00	58 560,38	3 891,30	0,00	0,00
2041582	Autres grpts - Bâtiments et installat°	0,00	0,00	0,00	0,00	10 332,00	0,00	0,00	0,00	0,00
204182	Autres org pub - Bâtiments et installat°	0,00	0,00	0,00	0,00	0,00	0,00	0,00	0,00	0,00
204183	Autres org pub-Proj infrastruct int nat.	0,00	0,00	0,00	0,00	0,00	0,00	0,00	0,00	0,00
20421	Privé : Bien mobilier, matériel	0,00	0,00	0,00	0,00	0,00	6 000,00	0,00	0,00	0,00
21	Immobilisations corporelles	1,00	1 396,56	0,00	0,00	5 880,00	0,00	0,00	0,00	1 305,56

GRAND BELFORT CA - BUDGET PRINCIPAL GBCA - CA - 2018

(1)	Libellé	Sous-fonction 82					Sous fonction 83			
		820 Services communs	821 Equipements de voirie	822 Voirie communale et routes	823 Espaces verts urbains	824 Autres opérations d'aménagement urbain	830 Services communs	831 Aménagement des eaux	832 Act° spécif. lutte contre la pollution	833 Préservation du milieu naturel
2111	Terrains nus	0,00	0,00	0,00	0,00	0,00	0,00	0,00	0,00	0,00
2112	Terrains de voirie	1,00	0,00	0,00	0,00	0,00	0,00	0,00	0,00	0,00
2118	Autres terrains	0,00	0,00	0,00	0,00	0,00	0,00	0,00	0,00	0,00
21318	Autres bâtiments publics	0,00	0,00	0,00	0,00	0,00	0,00	0,00	0,00	0,00
2138	Autres constructions	0,00	0,00	0,00	0,00	0,00	0,00	0,00	0,00	0,00
21757	Matériel, outillage voirie (mise à dispo	0,00	1 396,56	0,00	0,00	5 880,00	0,00	0,00	0,00	0,00
2182	Matériel de transport	0,00	0,00	0,00	0,00	0,00	0,00	0,00	0,00	0,00
2184	Mobilier	0,00	0,00	0,00	0,00	0,00	0,00	0,00	0,00	1 305,56
22	Immobilisations reçues en affectation	0,00	0,00	0,00	0,00	0,00	0,00	0,00	0,00	0,00
23	Immobilisations en cours	0,00	167 707,42	0,00	138 688,21	26 233,44	0,00	0,00	0,00	12 282,36
2312	Agencements et aménagements de terrains	0,00	0,00	0,00	9 460,61	0,00	0,00	0,00	0,00	8 521,80
2313	Constructions	0,00	0,00	0,00	0,00	26 233,44	0,00	0,00	0,00	0,00
2315	Installat°, matériel et outillage techni	0,00	9 235,20	0,00	0,00	0,00	0,00	0,00	0,00	0,00
2318	Autres immo. corporelles en cours	0,00	158 472,22	0,00	129 227,60	0,00	0,00	0,00	0,00	3 760,56
26	Participat° et créances rattachées	0,00	0,00	0,00	0,00	0,00	0,00	0,00	0,00	0,00
27	Autres immobilisations financières	0,00	0,00	0,00	0,00	0,00	0,00	0,00	0,00	0,00
Opérations d'équipement		0,00	0,00	0,00	0,00	0,00	0,00	0,00	0,00	0,00
Opérations pour compte de tiers		0,00	0,00	0,00	0,00	0,00	0,00	0,00	0,00	0,00
Restes à réaliser au 31/12		953 034,66	102 379,78	0,00	187 815,34	28 831,69	0,00	211 231,71	8 000,00	63 756,45
RECETTES (2)		0,00	0,00	0,00	2 000,00	450 000,00	30 000,00	28 500,00	9 100,00	47 429,00
Réalisations		0,00	0,00	0,00	0,00	0,00	0,00	0,00	9 100,00	0,00
001	Solde d'exécution sect° d'investissement	0,00	0,00	0,00	0,00	0,00	0,00	0,00	0,00	0,00
010	Stocks	0,00	0,00	0,00	0,00	0,00	0,00	0,00	0,00	0,00
040	Opérat° ordre transfert entre sections	0,00	0,00	0,00	0,00	0,00	0,00	0,00	0,00	0,00
041	Opérations patrimoniales	0,00	0,00	0,00	0,00	0,00	0,00	0,00	0,00	0,00
10	Dotations, fonds divers et réserves	0,00	0,00	0,00	0,00	0,00	0,00	0,00	0,00	0,00
13	Subventions d'investissement	0,00	0,00	0,00	0,00	0,00	0,00	0,00	9 100,00	0,00
1321	Subv. non transf. Etat, établ. nationaux	0,00	0,00	0,00	0,00	0,00	0,00	0,00	9 100,00	0,00
1322	Subv. non transf. Régions	0,00	0,00	0,00	0,00	0,00	0,00	0,00	0,00	0,00
1323	Subv. non transf. Départements	0,00	0,00	0,00	0,00	0,00	0,00	0,00	0,00	0,00

GRAND BELFORT CA - BUDGET PRINCIPAL GBCA - CA - 2018

(1)	Libellé	Sous-fonction 82					Sous fonction 83			
		820 Services communs	821 Equipements de voirie	822 Voirie communale et routes	823 Espaces verts urbains	824 Autres opérations d'aménagement urbain	830 Services communs	831 Aménagement des eaux	832 Act° spécif. lutte contre la pollution	833 Préservation du milieu naturel
13241	Subv. non transf. Communes du GFP	0,00	0,00	0,00	0,00	0,00	0,00	0,00	0,00	0,00
1327	Subv. non transf. Budget communautaire	0,00	0,00	0,00	0,00	0,00	0,00	0,00	0,00	0,00
16	Emprunts et dettes assimilées	0,00	0,00	0,00	0,00	0,00	0,00	0,00	0,00	0,00
18	Compte de liaison : affectat° (BA,régie)	0,00	0,00	0,00	0,00	0,00	0,00	0,00	0,00	0,00
20	Immobilisations incorporelles	0,00	0,00	0,00	0,00	0,00	0,00	0,00	0,00	0,00
204	Subventions d'équipement versées	0,00	0,00	0,00	0,00	0,00	0,00	0,00	0,00	0,00
204182	Autres org pub - Bâtiments et installat°	0,00	0,00	0,00	0,00	0,00	0,00	0,00	0,00	0,00
21	Immobilisations corporelles	0,00	0,00	0,00	0,00	0,00	0,00	0,00	0,00	0,00
22	Immobilisations reçues en affectation	0,00	0,00	0,00	0,00	0,00	0,00	0,00	0,00	0,00
23	Immobilisations en cours	0,00	0,00	0,00	0,00	0,00	0,00	0,00	0,00	0,00
26	Participat° et créances rattachées	0,00	0,00	0,00	0,00	0,00	0,00	0,00	0,00	0,00
27	Autres immobilisations financières	0,00	0,00	0,00	0,00	0,00	0,00	0,00	0,00	0,00
Opérations pour compte de tiers		0,00	0,00	0,00	0,00	0,00	0,00	0,00	0,00	0,00
Restes à réaliser au 31/12		0,00	0,00	0,00	2 000,00	450 000,00	30 000,00	28 500,00	0,00	47 429,00
SOLDE (2)		-953 035,66	-274 963,76	0,00	-354 961,03	371 582,87	-39 812,88	-186 623,01	1 100,00	-29 915,37

(1) Pour le croisement par nature, le détail est fait selon le niveau de vote choisi par l'assemblée délibérante (chapitre, article ou article spécialisé).

(2) Le solde correspond à la différence entre les recettes et les dépenses. Les dépenses et les recettes correspondent à la somme des dépenses et des recettes de l'exercice ainsi que des restes à réaliser et des reports (lignes budgétaires 001 et 002). Les lignes reports 001 et 002 apparaissent à la colonne 01-Non ventilables.

IV – ANNEXES	IV
ELEMENTS DU BILAN PRESENTATION CROISEE PAR FONCTION – DETAIL INVESTISSEMENT	A1.2

FONCTION 9 – Action économique

(1)	Libellé	90 Interventions économiques	91 Foires et marchés	92 Aides à l'agriculture et aux industries	93 Aides à l'énergie, indus. manufact., BTP	94 Aides commerce et services marchands	95 Aides au tourisme	96 Aides aux services publics	Total
DEPENSES (2)		3 924 653,69	0,00	0,00	0,00	0,00	0,00	0,00	3 924 653,69
Réalizations		1 437 275,69	0,00	0,00	0,00	0,00	0,00	0,00	1 437 275,69
001	Solde d'exécution sect° d'investissement	0,00	0,00	0,00	0,00	0,00	0,00	0,00	0,00
010	Stocks	0,00	0,00	0,00	0,00	0,00	0,00	0,00	0,00
040	Opérat° ordre transfert entre sections	0,00	0,00	0,00	0,00	0,00	0,00	0,00	0,00
041	Opérations patrimoniales	0,00	0,00	0,00	0,00	0,00	0,00	0,00	0,00
10	Dotations, fonds divers et réserves	0,00	0,00	0,00	0,00	0,00	0,00	0,00	0,00
13	Subventions d'investissement	0,00	0,00	0,00	0,00	0,00	0,00	0,00	0,00
16	Emprunts et dettes assimilées	0,00	0,00	0,00	0,00	0,00	0,00	0,00	0,00
18	Compte de liaison : affectat° (BA,régie)	0,00	0,00	0,00	0,00	0,00	0,00	0,00	0,00
20	Immobilisations incorporelles	0,00	0,00	0,00	0,00	0,00	0,00	0,00	0,00
204	Subventions d'équipement versées	0,00	0,00	0,00	0,00	0,00	0,00	0,00	0,00
21	Immobilisations corporelles	0,00	0,00	0,00	0,00	0,00	0,00	0,00	0,00
22	Immobilisations reçues en affectation	0,00	0,00	0,00	0,00	0,00	0,00	0,00	0,00
23	Immobilisations en cours	1 347 275,69	0,00	0,00	0,00	0,00	0,00	0,00	1 347 275,69
2313	Constructions	13 139,92	0,00	0,00	0,00	0,00	0,00	0,00	13 139,92
2315	Installat°, matériel et outillage techni	84 135,77	0,00	0,00	0,00	0,00	0,00	0,00	84 135,77
238	Avances versées commandes immo. incorp.	1 250 000,00	0,00	0,00	0,00	0,00	0,00	0,00	1 250 000,00

GRAND BELFORT CA - BUDGET PRINCIPAL GBCA - CA - 2018

(1)	Libellé	90 Interventions économiques	91 Foires et marchés	92 Aides à l'agriculture et aux industries	93 Aides à l'énergie, indus. manufact., BTP	94 Aides commerce et services marchands	95 Aides au tourisme	96 Aides aux services publics	Total
26	Participat° et créances rattachées	0,00	0,00	0,00	0,00	0,00	0,00	0,00	0,00
261	Titres de participation	0,00	0,00	0,00	0,00	0,00	0,00	0,00	0,00
27	Autres immobilisations financières	90 000,00	0,00	0,00	0,00	0,00	0,00	0,00	90 000,00
2764	Créances sur personnes de droit privé	90 000,00	0,00	0,00	0,00	0,00	0,00	0,00	90 000,00
Opérations d'équipement		0,00	0,00	0,00	0,00	0,00	0,00	0,00	0,00
Opérations pour compte de tiers		0,00	0,00	0,00	0,00	0,00	0,00	0,00	0,00
Restes à réaliser au 31/12		2 487 378,00	0,00	0,00	0,00	0,00	0,00	0,00	2 487 378,00
RECETTES (2)		83 643,11	0,00	0,00	0,00	0,00	0,00	0,00	83 643,11
Réalizations		83 643,11	0,00	0,00	0,00	0,00	0,00	0,00	83 643,11
001	Solde d'exécution sect° d'investissement	0,00	0,00	0,00	0,00	0,00	0,00	0,00	0,00
010	Stocks	0,00	0,00	0,00	0,00	0,00	0,00	0,00	0,00
040	Opérat° ordre transfert entre sections	0,00	0,00	0,00	0,00	0,00	0,00	0,00	0,00
041	Opérations patrimoniales	36,00	0,00	0,00	0,00	0,00	0,00	0,00	36,00
238	Avances versées commandes immó. incorp.	36,00	0,00	0,00	0,00	0,00	0,00	0,00	36,00
10	Dotations, fonds divers et réserves	0,00	0,00	0,00	0,00	0,00	0,00	0,00	0,00
13	Subventions d'investissement	79 881,00	0,00	0,00	0,00	0,00	0,00	0,00	79 881,00
1323	Subv. non transf. Départements	79 881,00	0,00	0,00	0,00	0,00	0,00	0,00	79 881,00
16	Emprunts et dettes assimilées	0,00	0,00	0,00	0,00	0,00	0,00	0,00	0,00
18	Compte de liaison : affectat° (BA,régie)	0,00	0,00	0,00	0,00	0,00	0,00	0,00	0,00
20	Immobilisations incorporelles	0,00	0,00	0,00	0,00	0,00	0,00	0,00	0,00
204	Subventions d'équipement versées	0,00	0,00	0,00	0,00	0,00	0,00	0,00	0,00
21	Immobilisations corporelles	0,00	0,00	0,00	0,00	0,00	0,00	0,00	0,00
22	Immobilisations reçues en affectation	0,00	0,00	0,00	0,00	0,00	0,00	0,00	0,00
23	Immobilisations en cours	3 726,11	0,00	0,00	0,00	0,00	0,00	0,00	3 726,11

GRAND BELFORT CA - BUDGET PRINCIPAL GBCA - CA - 2018

(1)	Libellé	90 Interventions économiques	91 Foires et marchés	92 Aides à l'agriculture et aux industries	93 Aides à l'énergie, indus. manufact., BTP	94 Aides commerce et services marchands	95 Aides au tourisme	96 Aides aux services publics	Total
238	Avances versées commandes immo. incorp.	3 726,11	0,00	0,00	0,00	0,00	0,00	0,00	3 726,11
26	Participat° et créances rattachées	0,00	0,00	0,00	0,00	0,00	0,00	0,00	0,00
27	Autres immobilisations financières	0,00	0,00	0,00	0,00	0,00	0,00	0,00	0,00
Opérations pour compte de tiers		0,00	0,00	0,00	0,00	0,00	0,00	0,00	0,00
Restes à réaliser au 31/12		0,00	0,00	0,00	0,00	0,00	0,00	0,00	0,00
SOLDE (2)		-3 841 010,58	0,00	0,00	0,00	0,00	0,00	0,00	-3 841 010,58

(1) Pour le croisement par nature, le détail est fait selon le niveau de vote choisi par l'assemblée délibérante (chapitre, article ou article spécialisé).

(2) Le solde correspond à la différence entre les recettes et les dépenses. Les dépenses et les recettes correspondent à la somme des dépenses et des recettes de l'exercice ainsi que des restes à réaliser et des reports (lignes budgétaires 001 et 002). Les lignes reports 001 et 002 apparaissent à la colonne 01-Non ventilables.

IV – ANNEXES	IV
ELEMENTS DU BILAN – ETAT DE LA DETTE – DETAIL DES CREDITS DE TRESORERIE	A2.1

A2.1 – DETAIL DES CREDITS DE TRESORERIE (1)

Nature (Pour chaque ligne, indiquer le numéro de contrat)	Date de la décision de réaliser la ligne de trésorerie (2)	Montant maximum autorisé au 01/01/N	Montant des tirages N	Montant des remboursements N		Encours restant dû au 31/12/N
				Intérêts (3)	Remboursement du tirage	
5191 Avances du Trésor						
5192 Avances de trésorerie						
51931 Lignes de trésorerie						
	03/05/2018	12 000 000,00	14 250 000,00	9 792,00	17 950 000,00	0,00
51932 Lignes de trésorerie liées à un emprunt						
5194 Billets de trésorerie						
5198 Autres crédits de trésorerie						
519 Crédits de trésorerie (Total)		12 000 000,00	14 250 000,00	9 792,00	17 950 000,00	0,00

(1) Circulaire n° NOR : INTB8900071C du 22/02/1989.

(2) Indiquer la date de la délibération de l'assemblée autorisant la ligne de trésorerie ou la date de la décision de l'ordonnateur de réaliser la ligne de trésorerie sur la base d'un montant maximum autorisé par l'organe délibérant (article L. 2122-22 du CGCT).

(3) Il s'agit des intérêts comptabilisés au compte 6615, sauf pour les emprunts assortis d'une option de tirage sur ligne de trésorerie pour lesquels les intérêts sont comptabilisés au compte 66111 et sauf pour les billets de trésorerie pour lesquels les intérêts sont comptabilisés au compte 6618.

IV – ANNEXES	IV
ELEMENTS DU BILAN – ETAT DE LA DETTE – REPARTITION PAR NATURE DE DETTE	A2.2

A2.2 – REPARTITION PAR NATURE DE DETTE (hors 16449 et 166)

Nature (Pour chaque ligne, indiquer le numéro de contrat)	Emprunts et dettes à l'origine du contrat													
	Organisme prêteur ou chef de file	Date de signature	Date d'émission ou date de mobilisation (1)	Date du premier remboursement	Nominal (2)	Type de taux d'intérêt (3)	Index (4)	Taux initial		Devise	Périodicité des remboursements (6)	Profil d'amortissement (7)	Possibilité de remboursement anticipé O/N	Catégorie d'emprunt (8)
								Niveau de taux (5)	Taux actuariel					
163 Emprunts obligataires (Total)					0,00									
164 Emprunts auprès des établissements financiers (Total)					59 796 979,91									
1641 Emprunts en euros (total)					54 496 979,91									
543-CCTB07143267	BANQUE POPULAIRE	02/09/2013	01/01/2017	13/03/2017	177 660,00	F	Taux fixe à 3.5 %	3,500	3,550		T	C	O	A-1
544-CCTB102780312100020185104	CREDIT MUTUEL	04/07/2014	01/01/2017	30/06/2017	648 132,59	F	Taux fixe à 3.2 %	3,200	3,200		A	P	O	A-1
545-CCTB8717865	CAISSE D'EPARGNE	11/10/2010	01/01/2017	15/02/2017	146 868,03	F	Taux fixe à 3.05 %	3,050	3,050		A	P	O	A-1
546-CCTB8709089	CAISSE D'EPARGNE	20/09/2010	01/01/2017	05/02/2017	135 359,61	F	Taux fixe à 3.21 %	3,210	3,210		A	P	O	A-1
547-CCTB8722415	CAISSE D'EPARGNE	21/10/2010	01/01/2017	25/02/2017	103 467,33	F	Taux fixe à 2.99 %	2,990	3,020		T	P	O	A-1
549-CCTB9827512	CAISSE D'EPARGNE	21/11/2016	01/01/2017	25/12/2017	300 000,00	F	Taux fixe à 1.04 %	1,040	1,040		A	P	O	A-1
581	SFIL CAFFIL	18/12/2017	18/04/2018	01/05/2019	2 000 000,00	V	(Euribor 12 M + 0.17)-Floor 0 sur Euribor 12 M	0,170	0,170		A	P	O	A-1
582	CAISSE D'EPARGNE	18/12/2017	23/04/2018	25/07/2018	3 000 000,00	F	Taux fixe à 1.07 %	1,070	1,070		T	P	O	A-1
585	CAISSE D'EPARGNE	04/10/2018	25/12/2018	25/03/2019	7 000 000,00	F	Taux fixe à 1.09 %	1,090	1,090		T	C	O	A-1
CAB000404	CAISSE DES DEPOTS ET CONSIGNATIONS	15/12/2003	15/12/2003	01/01/2005	140 000,00	V	LEP-0.05	4,200	4,200		A	P	O	A-1
CAB000407	SFIL CAFFIL	15/06/2004	15/06/2004	01/10/2004	1 000 000,00	V	(Euribor 03 M-Floor -0.07 sur Euribor 03 M) + 0.07	2,180	2,230		T	P	O	A-1
CAB000411	CREDIT FONCIER DE FRANCE	30/12/2004	30/12/2004	30/03/2005	1 000 000,00	V	Euribor 03 M-Floor -0.07 sur Euribor 03 M + 0.07	2,270	2,320		T	C	O	A-1
CAB000428	CREDIT FONCIER DE FRANCE	29/12/2005	23/12/2005	25/04/2006	3 000 000,00	F	Taux fixe à 3.19 %	3,190	3,230		T	P	O	A-1

GRAND BELFORT CA - BUDGET PRINCIPAL GBCA - CA - 2018

Nature (Pour chaque ligne, indiquer le numéro de contrat)	Emprunts et dettes à l'origine du contrat													
	Organisme prêteur ou chef de file	Date de signature	Date d'émission ou date de mobilisation (1)	Date du premier remboursement	Nominal (2)	Type de taux d'intérêt (3)	Index (4)	Taux initial		Devise	Périodicité des remboursements (6)	Profil d'amortissement (7)	Possibilité de remboursement anticipé O/N	Catégorie d'emprunt (8)
								Niveau de taux (5)	Taux actuariel					
CAB000434	CAISSE DES DEPOTS ET CONSIGNATIONS	12/10/2006	12/10/2006	12/01/2007	1 000 000,00	F	Taux fixe à 3.86 %	3,860	3,920		T	C	O	A-1
CAB000436	CAISSE D'EPARGNE	25/11/2006	25/11/2006	25/02/2007	2 000 000,00	F	Taux fixe à 3.9 %	3,900	3,960		T	C	O	A-1
CAB000459	SFIL CAFFIL	01/01/2004	01/01/2004	01/01/2005	1 000 000,00	V	(Euribor 12 M-Floor -0.07 sur Euribor 12 M) + 0.07	2,380	2,420		A	P	O	A-1
CAB000471	CAISSE DES DEPOTS ET CONSIGNATIONS	01/07/2007	01/01/2009	01/04/2009	1 761 635,68	F	Taux fixe à 3.82 %	3,820	3,820		T	P	O	A-1
CAB000472	CAISSE DES DEPOTS ET CONSIGNATIONS	02/06/2008	01/01/2009	01/04/2009	2 383 669,27	F	Taux fixe à 3.94 %	3,940	3,940		T	P	O	A-1
CAB000473	CAISSE DES DEPOTS ET CONSIGNATIONS	08/06/2009	08/06/2009	01/10/2009	1 500 000,00	F	Taux fixe à 3.96 %	3,960	3,960		T	P	O	A-1
CAB000483	CAISSE DES DEPOTS ET CONSIGNATIONS	01/06/2010	01/06/2010	01/10/2010	1 300 000,00	F	Taux fixe à 3.28 %	3,280	3,280		T	P	O	A-1
CAB000493	CAISSE DES DEPOTS ET CONSIGNATIONS	01/06/2011	01/06/2011	01/10/2011	1 100 000,00	F	Taux fixe à 3.37 %	3,370	3,370		T	P	O	A-1
CAB000502	CAISSE D'EPARGNE	25/03/2013	25/03/2013	25/06/2013	1 500 000,00	F	Taux fixe à 3.69 %	3,690	3,740		T	P	O	A-1
CAB000509	CAISSE DES DEPOTS ET CONSIGNATIONS	07/11/2013	19/11/2013	01/11/2014	700 000,00	V	Livret A + 1	2,250	2,250		T	P	O	A-1
CAB000515	BANQUE POPULAIRE	11/12/2012	16/12/2013	09/03/2014	400 187,40	V	Euribor 03 M + 2	2,290	2,310		T	P	O	A-1
CAB000516	CAISSE DES DEPOTS ET CONSIGNATIONS	08/09/2014	08/12/2014	01/07/2015	100 000,00	V	Livret A + 1	2,000	2,000		T	P	O	A-1
CAB000517	BANQUE POPULAIRE	02/01/2014	12/12/2014	12/03/2015	1 000 000,00	V	(Euribor 03 M + 2) + Tunnel 0.5/3.25 sur Euribor 03 M	2,500	2,520		T	P	O	A-1
CAB000518	CAISSE D'EPARGNE	17/12/2014	31/12/2014	25/04/2015	500 000,00	F	Taux fixe à 1.88 %	1,880	1,890		T	P	O	A-1
CAB000521	SFIL CAFFIL	16/12/2014	09/01/2015	01/05/2015	3 000 000,00	F	Taux fixe à 1.83 %	1,830	1,840		T	P	O	A-1
CAB000524	CAISSE D'EPARGNE	17/12/2014	25/03/2015	25/06/2015	500 000,00	F	Taux fixe à 1.88 %	1,880	1,890		T	P	O	A-1
CAB000525	SFIL CAFFIL	15/06/2015	17/07/2015	01/01/2017	2 600 000,00	V	(Eonia(Postfixé) + 0.97)-Floor 0 sur Eonia(Postfixé)	0,970	0,990		A	P	O	A-1
CAB000526	SFIL CAFFIL	15/06/2015	24/12/2015	01/01/2017	2 000 000,00	V	(Eonia(Postfixé) + 0.97)-Floor 0 sur Eonia(Postfixé)	0,970	0,990		A	P	O	A-1

GRAND BELFORT CA - BUDGET PRINCIPAL GBCA - CA - 2018

Nature (Pour chaque ligne, indiquer le numéro de contrat)	Emprunts et dettes à l'origine du contrat													
	Organisme prêteur ou chef de file	Date de signature	Date d'émission ou date de mobilisation (1)	Date du premier remboursement	Nominal (2)	Type de taux d'intérêt (3)	Index (4)	Taux initial		Devise	Périodicité des remboursements (6)	Profil d'amortissement (7)	Possibilité de remboursement anticipé O/N	Catégorie d'emprunt (8)
								Niveau de taux (5)	Taux actuariel					
CAB000527	CAISSE D'EPARGNE	03/07/2015	25/10/2015	25/01/2016	1 000 000,00	F	Taux fixe à 1.69 %	1,690	1,700		T	P	O	A-1
CAB000528	CAISSE D'EPARGNE	03/07/2015	25/10/2015	25/01/2016	1 000 000,00	F	Taux fixe à 1.69 %	1,690	1,700		T	P	O	A-1
CAB000531	BANQUE POPULAIRE	08/12/2015	31/12/2015	08/07/2016	2 000 000,00	F	Taux fixe à 1.59 %	1,590	1,600		S	P	O	A-1
CAB000532	SFIL CAFFIL	08/12/2015	22/01/2016	01/05/2016	3 000 000,00	F	Taux fixe à 1.87 %	1,870	1,880		T	P	O	A-1
CAB000535	CREDIT MUTUEL	03/12/2015	30/06/2016	31/12/2016	2 000 000,00	F	Taux fixe à 1.6 %	1,600	1,610		S	P	O	A-1
CAB000536	CREDIT MUTUEL	03/12/2015	30/06/2016	31/12/2016	2 000 000,00	F	Taux fixe à 1.6 %	1,600	1,610		S	P	O	A-1
CAB523	CAISSE D'EPARGNE	17/12/2014	25/03/2015	25/06/2015	500 000,00	F	Taux fixe à 1.88 %	1,880	1,890		T	P	O	A-1
1643 Emprunts en devises (total)					0,00									
16441 Emprunts assortis d'une option de tirage sur ligne de trésorerie (total)					5 300 000,00									
CAB000440	CREDIT AGRICOLE CORPORATE AND INVESTMENT BANK	28/12/2006	28/12/2006	28/03/2007	1 000 000,00	V	(Euribor 03 M-Floor -0.017 sur Euribor 03 M) + 0.017	3,730	3,840		T	C	O	A-1
CAB000470	CREDIT AGRICOLE CORPORATE AND INVESTMENT BANK	29/12/2008	29/12/2008	29/03/2009	3 300 000,00	V	(TAG 03 M(Postfixé)-Floor -0.0295 sur TAG 03 M(Postfixé)) + 0.0295	1,460	1,470		T	C	O	A-1
CAB000480	CREDIT AGRICOLE CORPORATE AND INVESTMENT BANK	25/03/2010	29/03/2010	29/06/2010	1 000 000,00	F	Taux fixe à 2.72 %	2,720	2,790		T	C	O	A-1
165 Dépôts et cautionnements reçus (Total)					0,00									
167 Emprunts et dettes assortis de conditions particulières (Total)					0,00									
1671 Avances consolidées du Trésor (total)					0,00									
1672 Emprunts sur comptes spéciaux du Trésor (total)					0,00									

GRAND BELFORT CA - BUDGET PRINCIPAL GBCA - CA - 2018

Nature (Pour chaque ligne, indiquer le numéro de contrat)	Emprunts et dettes à l'origine du contrat													
	Organisme prêteur ou chef de file	Date de signature	Date d'émission ou date de mobilisation (1)	Date du premier remboursement	Nominal (2)	Type de taux d'intérêt (3)	Index (4)	Taux initial		Devise	Périodicité des remboursements (6)	Profil d'amortissement (7)	Possibilité de remboursement anticipé O/N	Catégorie d'emprunt (8)
								Niveau de taux (5)	Taux actuariel					
1675 Dettes pour METP et PPP (total)					0,00									
1676 Dettes envers locataires-acquéreurs (total)					0,00									
1678 Autres emprunts et dettes (total)					0,00									
168 Emprunts et dettes assimilés (Total)					14 552,00									
1681 Autres emprunts (total)					14 552,00									
540-CCTB CAF-30000€	Caisse Allocations Familiales	13/06/2003	01/01/2017	01/09/2017	9 460,00	F	Taux fixe à 0 %	0,000	0,000		A	C	O	A-1
541-CCTB CAF-3200€	Caisse Allocations Familiales	22/09/2004	01/01/2017	01/09/2017	1 172,00	F	Taux fixe à 0 %	0,000	0,000		A	C	O	A-1
542-CCTB CAF-10640€	Caisse Allocations Familiales	20/11/2003	01/01/2017	01/09/2017	3 920,00	F	Taux fixe à 0 %	0,000	0,000		A	C	O	A-1
1682 Bons à moyen terme négociables (total)					0,00									
1687 Autres dettes (total)					0,00									
Total général					59 811 531,91									

(1) Si un emprunt donne lieu à plusieurs mobilisations, indiquer la date de la première mobilisation.

(2) Nominal : montant emprunté à l'origine.

(3) Type de taux d'intérêt : F : fixe ; V : variable simple ; C : complexe (c'est-à-dire un taux variable qui n'est pas seulement défini comme la simple addition d'un taux usuel de référence et d'une marge exprimée en point de pourcentage).

(4) Mentionner le ou les types d'index (ex : Euribor 3 mois).

(5) Indiquer le niveau de taux à l'origine du contrat.

(6) Indiquer la périodicité des remboursements : A : annuelle ; M : mensuelle, B : bimestrielle, S : semestrielle, T : trimestrielle, X autre.

(7) Indiquer C pour amortissement constant, P pour amortissement progressif, F pour *in fine*, X pour autres à préciser.

(8) Catégorie d'emprunt à l'origine. Exemple A-1 (cf. la classification des emprunts suivant la typologie de la circulaire IOCB1015077C du 25 juin 2010 sur les produits financiers offerts aux collectivités territoriales).

IV – ANNEXES	IV
ELEMENTS DU BILAN – ETAT DE LA DETTE – REPARTITION PAR NATURE DE DETTE	A2.2

A2.2 – REPARTITION PAR NATURE DE DETTE (hors 16449 et 166) (suite)

Nature (Pour chaque ligne, indiquer le numéro de contrat)	Emprunts et dettes au 31/12/N											
	Couverture ? O/N (10)	Montant couvert	Catégorie d'emprunt après couverture éventuelle (11)	Capital restant dû au 31/12/N	Durée résiduelle (en années)	Taux d'intérêt			Annuité de l'exercice			ICNE de l'exercice
						Type de taux (12)	Index (13)	Niveau de taux d'intérêt au 31/12/N (14)	Capital	Charges d'intérêt (15)	Intérêts perçus (le cas échéant) (16)	
163 Emprunts obligataires (Total)		0,00		0,00					0,00	0,00	0,00	0,00
164 Emprunts auprès des établissements financiers (Total)		0,00		43 125 828,41					2 652 747,83	794 681,13	0,00	193 519,00
1641 Emprunts en euros (total)		0,00		41 682 939,21					2 270 369,55	736 803,33	0,00	193 227,07
543-CCTB07143267	N	0,00	A-1	147 420,00	9,70	F	Taux fixe à 1.99 %	1,990	15 120,00	3 121,72	0,00	138,53
544-CCTB102780312100020185104	N	0,00	A-1	592 892,55	15,50	F	Taux fixe à 3.2 %	3,190	28 054,98	19 870,32	0,00	9 486,28
545-CCTB8717865	N	0,00	A-1	117 573,26	6,12	F	Taux fixe à 3.05 %	3,040	14 867,40	4 039,44	0,00	3 137,73
546-CCTB8709089	N	0,00	A-1	116 208,09	9,10	F	Taux fixe à 3.21 %	3,200	9 727,02	4 042,52	0,00	3 367,61
547-CCTB8722415	N	0,00	A-1	71 011,43	3,90	F	Taux fixe à 2.99 %	2,980	16 469,64	2 432,16	0,00	206,43
549-CCTB9827512	N	0,00	A-1	272 715,60	17,98	F	Taux fixe à 1.04 %	1,040	13 712,77	2 978,86	0,00	39,39
581	N	0,00	A-1	2 000 000,00	14,33	V	(Euribor 12 M + 0.17)-Floor 0 sur Euribor 12 M	0,170	0,00	0,00	0,00	2 427,22
582	N	0,00	A-1	2 907 553,54	14,32	F	Taux fixe à 1.07 %	1,060	92 446,46	15 926,52	0,00	5 617,24
585	N	0,00	A-1	7 000 000,00	14,98	F	Taux fixe à 1.09 %	0,920	0,00	0,00	0,00	1 059,72
CAB000404	N	0,00	A-1	9 946,17	0,00	V	LEP-0.05	1,200	10 123,07	240,83	0,00	119,02
CAB000407	N	0,00	A-1	58 081,14	0,50	V	TAG 03 M(Postfixé) + 0.11-Floor -0.11 sur TAG 03 M(Postfixé)	0,000	75 989,59	0,00	0,00	0,00

GRAND BELFORT CA - BUDGET PRINCIPAL GBCA - CA - 2018

Nature (Pour chaque ligne, indiquer le numéro de contrat)	Emprunts et dettes au 31/12/N											
	Couverture ? O/N (10)	Montant couvert	Catégorie d'emprunt après couverture éventuelle (11)	Capital restant dû au 31/12/N	Durée résiduelle (en années)	Taux d'intérêt			Annuité de l'exercice			ICNE de l'exercice
						Type de taux (12)	Index (13)	Niveau de taux d'intérêt au 31/12/N (14)	Capital	Charges d'intérêt (15)	Intérêts perçus (le cas échéant) (16)	
CAB000411	N	0,00	A-1	66 666,62	1,00	V	(TAG 03 M(Postfixé) + 0.12)-Floor -0.12 sur TAG 03 M(Postfixé)	0,000	66 666,64	0,00	0,00	0,00
CAB000428	N	0,00	A-1	545 972,99	2,07	F	Taux fixe à 3.19 %	3,180	230 404,57	22 028,47	0,00	3 144,65
CAB000434	N	0,00	A-1	657 142,72	22,78	F	Taux fixe à 3.86 %	3,850	28 571,44	26 054,61	0,00	5 559,61
CAB000436	N	0,00	A-1	400 000,16	2,90	F	Taux fixe à 3.9 %	3,890	133 333,32	18 850,00	0,00	1 516,67
CAB000459	N	0,00	A-1	78 294,55	0,00	V	TAG 03 M(Postfixé) + 0.11-Floor -0.11 sur TAG 03 M(Postfixé)	0,000	76 459,41	0,00	0,00	0,00
CAB000471	N	0,00	A-1	1 452 051,17	23,50	F	Taux fixe à 3.82 %	3,760	37 206,13	55 570,99	0,00	13 520,84
CAB000472	N	0,00	A-1	1 993 178,51	24,50	F	Taux fixe à 3.94 %	3,870	47 151,09	78 546,75	0,00	19 134,24
CAB000473	N	0,00	A-1	1 275 915,56	25,50	F	Taux fixe à 3.96 %	3,890	28 283,81	50 486,03	0,00	12 309,89
CAB000483	N	0,00	A-1	1 110 636,63	26,50	F	Taux fixe à 3.28 %	3,230	25 726,91	36 512,33	0,00	8 897,33
CAB000493	N	0,00	A-1	963 573,66	27,50	F	Taux fixe à 3.37 %	3,320	20 821,81	32 504,87	0,00	7 928,41
CAB000502	N	0,00	A-1	1 020 026,37	9,23	F	Taux fixe à 3.69 %	3,680	90 918,66	39 745,42	0,00	522,76
CAB000509	N	0,00	A-1	585 663,31	15,83	V	Livret A + 1	1,730	28 208,99	10 490,19	0,00	1 668,80
CAB000515	N	0,00	A-1	314 863,29	14,94	V	Euribor 03 M + 2 Euribor 03 M + 1.16	1,210	18 587,13	4 125,26	0,00	154,74
CAB000516	N	0,00	A-1	86 478,70	16,25	V	Livret A + 1	1,730	4 006,99	1 547,25	0,00	371,71
CAB000517	N	0,00	A-1	768 744,03	10,95	V	Euribor 03 M + 2	1,670	59 992,88	13 518,01	0,00	648,82
CAB000518	N	0,00	A-1	387 863,04	11,07	F	Taux fixe à 1.88 %	1,880	30 678,53	7 653,15	0,00	1 316,58
CAB000521	N	0,00	A-1	2 325 182,40	11,08	F	Taux fixe à 1.83 %	1,830	184 492,78	44 665,78	0,00	6 973,61
CAB000524	N	0,00	A-1	387 863,04	11,23	F	Taux fixe à 1.88 %	1,880	30 678,53	7 653,15	0,00	101,28

GRAND BELFORT CA - BUDGET PRINCIPAL GBCA - CA - 2018

Nature (Pour chaque ligne, indiquer le numéro de contrat)	Emprunts et dettes au 31/12/N											
	Couverture ? O/N (10)	Montant couvert	Catégorie d'emprunt après ouverture éventuelle (11)	Capital restant dû au 31/12/N	Durée résiduelle (en années)	Taux d'intérêt			Annuité de l'exercice			ICNE de l'exercice
						Type de taux (12)	Index (13)	Niveau de taux d'intérêt au 31/12/N (14)	Capital	Charges d'intérêt (15)	Intérêts perçus (le cas échéant) (16)	
CAB000525	N	0,00	A-1	2 370 882,89	17,00	F	Taux fixe à 1.38 %	1,380	115 343,59	34 309,93	0,00	32 627,30
CAB000526	N	0,00	A-1	1 823 756,05	17,00	F	Taux fixe à 1.38 %	1,380	88 725,85	26 392,25	0,00	25 097,92
CAB000527	N	0,00	A-1	819 708,92	11,82	F	Taux fixe à 1.69 %	1,690	61 113,33	14 499,95	0,00	2 501,25
CAB000528	N	0,00	A-1	819 708,92	11,82	F	Taux fixe à 1.69 %	1,690	61 113,33	14 499,95	0,00	2 501,25
CAB000531	N	0,00	A-1	1 698 769,46	12,02	F	Taux fixe à 1.59 %	1,590	121 925,25	28 466,31	0,00	12 904,99
CAB000532	N	0,00	A-1	2 650 801,76	17,08	F	Taux fixe à 1.87 %	1,860	129 058,80	51 081,88	0,00	8 123,97
CAB000535	N	0,00	A-1	1 698 964,82	12,50	F	Taux fixe à 1.6 %	1,600	121 855,16	28 647,64	0,00	0,00
CAB000536	N	0,00	A-1	1 698 964,82	12,50	F	Taux fixe à 1.6 %	1,600	121 855,16	28 647,64	0,00	0,00
CAB523	N	0,00	A-1	387 863,04	11,23	F	Taux fixe à 1.88 %	1,880	30 678,53	7 653,15	0,00	101,28
1643 Emprunts en devises (total)		0,00		0,00					0,00	0,00	0,00	0,00
16441 Emprunts assortis d'une option de tirage sur ligne de trésorerie (total) (9)		0,00		1 442 889,20					382 378,28	57 877,80	0,00	291,93
CAB000440	N	0,00	A-1	200 032,00	2,99	F	Taux fixe à 3.56 %	3,600	66 664,00	8 721,44	0,00	59,34
CAB000470	N	0,00	A-1	942 857,20	3,99	F	Taux fixe à 3.575 %	3,610	235 714,28	39 506,40	0,00	187,26
CAB000480	N	0,00	A-1	300 000,00	3,74	F	Taux fixe à 2.72 %	2,750	80 000,00	9 649,96	0,00	45,33
165 Dépôts et cautionnements reçus (Total)		0,00		0,00					0,00	0,00	0,00	0,00
167 Emprunts et dettes assortis de conditions particulières (Total)		0,00		0,00					0,00	0,00	0,00	0,00
1671 Avances consolidées du Trésor (total)		0,00		0,00					0,00	0,00	0,00	0,00
1672 Emprunts sur comptes spéciaux (total)		0,00		0,00					0,00	0,00	0,00	0,00
1675 Dettes pour METP et PPP (total)		0,00		0,00					0,00	0,00	0,00	0,00
1676 Dettes envers locataires-acquéreurs (total)		0,00		0,00					0,00	0,00	0,00	0,00
1678 Autres emprunts et dettes (total)		0,00		0,00					0,00	0,00	0,00	0,00

GRAND BELFORT CA - BUDGET PRINCIPAL GBCA - CA - 2018

Nature (Pour chaque ligne, indiquer le numéro de contrat)	Emprunts et dettes au 31/12/N											
	Couverture ? O/N (10)	Montant couvert	Catégorie d'emprunt après couverture éventuelle (11)	Capital restant dû au 31/12/N	Durée résiduelle (en années)	Taux d'intérêt			Annuité de l'exercice			ICNE de l'exercice
						Type de taux (12)	Index (13)	Niveau de taux d'intérêt au 31/12/N (14)	Capital	Charges d'intérêt (15)	Intérêts perçus (le cas échéant) (16)	
168 Emprunts et dettes assimilés (Total)		0,00		9 934,00					2 309,00	0,00	0,00	0,00
1681 Autres emprunts (total)		0,00		9 934,00					2 309,00	0,00	0,00	0,00
540-CCTB CAF-30000€	N	0,00	A-1	6 300,00	3,67	F	Taux fixe à 0 %	0,000	1 580,00	0,00	0,00	0,00
541-CCTB CAF-3200€	N	0,00	A-1	834,00	4,67	F	Taux fixe à 0 %	0,000	169,00	0,00	0,00	0,00
542-CCTB CAF-10640€	N	0,00	A-1	2 800,00	4,67	F	Taux fixe à 0 %	0,000	560,00	0,00	0,00	0,00
1682 Bons à moyen terme négociables (total)		0,00		0,00					0,00	0,00	0,00	0,00
1687 Autres dettes (total)		0,00		0,00					0,00	0,00	0,00	0,00
Total général		0,00		43 135 762,41					2 655 056,83	794 681,13	0,00	193 519,00

(9) S'agissant des emprunts assortis d'une ligne de trésorerie, il faut faire ressortir le remboursement du capital de la dette prévue pour l'exercice correspondant au véritable endettement.

(10) Si l'emprunt est soumis à couverture, il convient de compléter le tableau « détail des opérations de couverture ».

(11) Catégorie d'emprunt. Exemple A-1 (cf. la classification des emprunts suivant la typologie de la circulaire IOCB1015077C du 25 juin 2010 sur les produits financiers offerts aux collectivités territoriales).

(12) Type de taux d'intérêt après opérations de couverture : F : fixe ; V : variable simple ; C : complexe (c'est-à-dire un taux variable qui n'est pas seulement défini comme la simple addition d'un taux usuel de référence et d'une marge exprimée en point de pourcentage).

(13) Mentionner l'index en cours au 31/12/N après opérations de couverture.

(14) Taux après opérations de couverture éventuelles. Pour les emprunts à taux variable, indiquer le niveau moyen du taux constaté sur l'année.

(15) Il s'agit des intérêts dus au titre du contrat initial et comptabilisés à l'article 66111 « Intérêts réglés à l'échéance » (intérêts décaissés) et intérêts éventuels dus au titre du contrat d'échange éventuel et comptabilisés à l'article 668.

(16) Indiquer les intérêts éventuellement reçus au titre du contrat d'échange éventuel et comptabilisés au 768.

IV – ANNEXES	IV
ELEMENTS DU BILAN – ETAT DE LA DETTE – REPARTITION DES EMPRUNTS PAR STRUCTURE DE TAUX	A2.3

A2.3 – REPARTITION DES EMPRUNTS PAR STRUCTURE DE TAUX (HORS A1)

Emprunts ventilés par structure de taux selon le risque le plus élevé (Pour chaque ligne, indiquer le numéro de contrat) (1)	Organisme prêteur ou chef de file	Nominal (2)	Capital restant dû au 31/12/N (3)	Type d'indices (4)	Durée du contrat	Dates des périodes bonifiées	Taux minimal (5)	Taux maximal (6)	Coût de sortie (7)	Taux maximal après couverture éventuelle (8)	Niveau du taux au 31/12/N (9)	Intérêts payés au cours de l'exercice (10)	Intérêts perçus au cours de l'exercice (le cas échéant) (11)	% par type de taux selon le capital restant dû
Echange de taux, taux variable simple plafonné (cap) ou encadré (tunnel) (A)														
TOTAL (A)		0,00	0,00						0,00			0,00	0,00	0,00
Barrière simple (B)														
TOTAL (B)		0,00	0,00						0,00			0,00	0,00	0,00
Option d'échange (C)														
TOTAL (C)		0,00	0,00						0,00			0,00	0,00	0,00
Multiplicateur jusqu'à 3 ou multiplicateur jusqu'à 5 capé (D)														
TOTAL (D)		0,00	0,00						0,00			0,00	0,00	0,00
Multiplicateur jusqu'à 5 (E)														
TOTAL (E)		0,00	0,00						0,00			0,00	0,00	0,00
Autres types de structures (F)														
TOTAL (F)		0,00	0,00						0,00			0,00	0,00	0,00
TOTAL GENERAL		0,00	0,00						0,00			0,00	0,00	0,00

(1) Répartir les emprunts selon le type de structure de taux (de A à F selon la classification de la charte de bonne conduite) en fonction du risque le plus élevé à courir sur toute la durée de vie du contrat de prêt et après opérations de couverture éventuelles.

(2) Nominal : montant emprunté à l'origine. En cas de couverture partielle d'un emprunt, indiquer séparément sur deux lignes la part du nominal couvert et la part non couverte.

(3) En cas de couverture partielle d'un emprunt, indiquer séparément sur deux lignes la part du capital restant dû couvert et la part non couverte.

(4) Indiquer la classification de l'indice sous-jacent suivant la typologie de la circulaire du 25 juin 2010 sur les produits financiers (de 1 à 6). 1 : Indice zone euro / 2 : Indices inflation française ou zone euro ou écart entre ces indices / 3 : Ecart indice zone euro / 4 : Indices hors zone euro ou écart d'indices dont l'un est hors zone euro / 5 : écarts d'indices hors zone euro / 6 : autres indices.

(5) Taux hors opération de couverture. Indiquer le montant, l'index ou la formule correspondant au taux minimal du contrat de prêt sur toute la durée du contrat.

(6) Taux hors opération de couverture. Indiquer le montant, l'index ou la formule correspondant au taux maximal du contrat de prêt sur toute la durée du contrat.

(7) Coût de sortie : indiquer le montant de l'indemnité contractuelle de remboursement définitif de l'emprunt au 31/12/N ou le cas échéant, à la prochaine date d'échéance.

(8) Montant, index ou formule.

(9) Indiquer le niveau de taux après opérations de couverture éventuelles. Pour les emprunts à taux variables, indiquer le niveau moyen du taux constaté sur l'année.

(10) Indiquer les intérêts dus au titre du contrat initial et comptabilisés à l'article 66111 et des intérêts éventuels dus au titre du contrat d'échange et comptabilisés à l'article 668.

(11) Indiquer les intérêts reçus au titre du contrat d'échange et comptabilisés au 768.

IV – ANNEXES	IV
ELEMENTS DU BILAN – ETAT DE LA DETTE – TYPOLOGIE DE LA REPARTITION DE L'ENCOURS	A2.4

A2.4 – TYPOLOGIE DE LA REPARTITION DE L'ENCOURS (1)

Indices sous-jacents		(1) Indices zone euro	(2) Indices inflation française ou zone euro ou écart entre ces indices	(3) Ecart d'indices zone euro	(4) Indices hors zone euro et écarts d'indices dont l'un est un indice hors zone euro	(5) Ecart d'indices hors zone euro	(6) Autres indices
(A) Taux fixe simple. Taux variable simple. Echange de taux fixe contre taux variable ou inversement. Echange de taux structuré contre taux variable ou taux fixe (sens unique). Taux variable simple plafonné (cap) ou encadré (tunnel)	Nombre de produits	44	0	0	0	0	
	% de l'encours	99,99	0,00	0,00	0,00	0,00	
	Montant en euros	43 135 762,41	0,00	0,00	0,00	0,00	
(B) Barrière simple. Pas d'effet de levier	Nombre de produits	0	0	0	0	0	
	% de l'encours	0,00	0,00	0,00	0,00	0,00	
	Montant en euros	0,00	0,00	0,00	0,00	0,00	
(C) Option d'échange (swaption)	Nombre de produits	0	0	0	0	0	
	% de l'encours	0,00	0,00	0,00	0,00	0,00	
	Montant en euros	0,00	0,00	0,00	0,00	0,00	
(D) Multiplicateur jusqu'à 3 ; multiplicateur jusqu'à 5 capé	Nombre de produits	0	0	0	0	0	
	% de l'encours	0,00	0,00	0,00	0,00	0,00	
	Montant en euros	0,00	0,00	0,00	0,00	0,00	
(E) Multiplicateur jusqu'à 5	Nombre de produits	0	0	0	0	0	
	% de l'encours	0,00	0,00	0,00	0,00	0,00	
	Montant en euros	0,00	0,00	0,00	0,00	0,00	
(F) Autres types de structures	Nombre de produits						0
	% de l'encours						0,00
	Montant en euros						0,00

(1) Cette annexe retrace le stock de dette au 31/12/N après opérations de couverture éventuelles.

IV – ANNEXES	IV
ELEMENTS DU BILAN METHODES UTILISEES POUR LES AMORTISSEMENTS	A3

A3 – AMORTISSEMENTS – METHODES UTILISEES

CHOIX DE L'ASSEMBLEE DELIBERANTE			Délibération du
Biens de faible valeur Seuil unitaire en deçà duquel les immobilisations de peu de valeur s'amortissent sur un an (article R. 2321-1 du CGCT) : 1 000 €			30/03/2017
Procédure d'amortissement (linéaire, dégressif, variable)	Catégories de biens amortis	Durée (en années)	
L	Logiciels	5	30/03/2017
L	Véhicules légers	7	30/03/2017
L	Fourgons, camionnettes	8	30/03/2017
L	Camions et véhicules industriels	10	30/03/2017
L	Mobiliers	15	30/03/2017
L	Matériel informatique et de bureau	5	30/03/2017
L	Autres installations, matériel et outillage technique	10	30/03/2017
L	Autres immobilisations corporelles	5	30/03/2017
L	Bâtiments productifs de revenus	30	30/03/2017
L	Biens de faible valeur < 1000 euros	1	30/03/2017
L	Matériel outillage incendie	10	30/03/2017
L	Réseaux cablés	15	30/03/2017
L	Frais d'études non suivies de réalisation	5	30/03/2017
L	Subventions d'équipement versées pour des biens mobiliers, du matériel ou des études	5	30/03/2017
L	Subventions d'équipement versées pour des biens immobiliers ou des installations	15	30/03/2017
L	Subventions d'équipement versées pour des projets d'infrastructures d'intérêt national	30	30/03/2017

IV – ANNEXES	IV
ELEMENTS DU BILAN EQUILIBRE DES OPERATIONS FINANCIERES – DEPENSES	A6.1

DEPENSES A COUVRIR PAR DES RESSOURCES PROPRES

Art. (1)	Libellé (1)	Crédits de l'exercice (BP + BS + DM + RAR N-1)	Réalizations
DEPENSES TOTALES A COUVRIR PAR DES RESSOURCES PROPRES =A + B		4 323 688,00	4 111 550,67
16 Emprunts et dettes assimilées (A)		4 317 139,00	4 105 001,67
1631	Emprunts obligataires	0,00	0,00
1641	Emprunts en euros	2 471 860,72	2 270 314,39
1643	Emprunts en devises	0,00	0,00
16441	Opérat° afférentes à l'emprunt	382 378,28	382 378,28
1671	Avances consolidées du Trésor	0,00	0,00
1672	Emprunts sur comptes spéciaux du Trésor	0,00	0,00
1678	Autres emprunts et dettes	0,00	0,00
1681	Autres emprunts	2 900,00	2 309,00
1682	Bons à moyen terme négociables	0,00	0,00
1687	Autres dettes	1 460 000,00	1 450 000,00
Dépenses et transferts à déduire des ressources propres (B)		6 549,00	6 549,00
10...	<i>Reprise de dotations, fonds divers et réserves</i>		
10...	Reversement de dotations, fonds divers et réserves		
139	<i>Subv. invest. transférées cpte résultat</i>	6 549,00	6 549,00
020	Dépenses imprévues	0,00	0,00

	Op. de l'exercice I	Restes à réaliser en dépenses au 31/12	Solde d'exécution D001 de l'exercice précédent (N-1)	TOTAL II
Dépenses à couvrir par des ressources propres	4 111 550,67	12 062 795,80	4 417 371,89	20 591 718,36

(1) Détailler les chapitres budgétaires par article conformément au plan de comptes.

IV – ANNEXES	IV
ELEMENTS DU BILAN EQUILIBRE DES OPERATIONS FINANCIERES – RECETTES	A6.2

RESSOURCES PROPRES

Art. (1)	Libellé (1)	Crédits de l'exercice (BP + BS + DM + RAR N-1)	Réalizations
RECETTES (RESSOURCES PROPRES) = a + b		7 157 554,88	III 4 139 343,56
Ressources propres externes de l'année (a)		1 313 035,00	738 653,59
10222	FCTVA	1 313 035,00	738 653,59
10223	TLE	0,00	0,00
10226	Taxe d'aménagement	0,00	0,00
10228	Autres fonds	0,00	0,00
13146	Attributions de compensation d'investissement	0,00	0,00
13246	Attributions de compensation d'investissement	0,00	0,00
138	Autres subvent° invest. non transf.	0,00	0,00
139146	Attributions de compensation d'investissement	0,00	0,00
26...	Participations et créances rattachées		
27...	Autres immobilisations financières		
Ressources propres internes de l'année (b) (2)		5 844 519,88	3 400 689,97
15...	Provisions pour risques et charges		
169	Primes de remboursement des obligations	0,00	0,00
26...	Participations et créances rattachées		
27...	Autres immobilisations financières		
28...	Amortissement des immobilisations		
28031	Frais d'études	308 800,00	73 191,13
2804131	Subv. Dpt : Bien mobilier, matériel	20 965,00	3 000,00
2804132	Subv. Dpt : Bâtiments, installations	169 500,00	167 722,00
2804133	Subv. Dpt : Projet infrastructure	9 000,00	8 536,00
28041411	Subv.Cne GFP : Bien mobilier, matériel	22 800,00	22 707,00
28041412	Subv.Cne GFP : Bâtiments, installations	407 168,00	407 168,00
28041581	GFP : Bien mobilier, matériel	4 000,00	3 198,00
28041582	GFP : Bâtiments, installations	26 600,00	26 576,00
2804171	Autres EPL : Bien mobilier, matériel	9 200,00	9 057,00
2804172	Autres EPL : Bâtiments, installations	390 000,00	388 597,49
2804181	Autres org pub - Biens mob, mat, études	67 300,00	67 128,00
2804182	Autres org pub - Bâtiments et installat°	642 800,00	642 597,00
2804183	Autres org pub-Proj infrastruct int nat.	11 200,00	11 152,00
280421	Privé : Bien mobilier, matériel	12 800,00	12 601,00
280422	Privé : Bâtiments, installations	143 200,00	133 066,00
2804412	Sub nat org pub - Bâtiments, installat°	3 100,00	3 005,00
28051	Concessions et droits similaires	206 052,00	206 051,28
28128	Autres aménagements de terrains	700,00	609,00
281316	Equipements de cimetière	1 800,00	1 795,00
281318	Autres bâtiments publics	3 550,00	3 541,00
28135	Installations générales, agencements, ..	866,00	865,84
28151	Réseaux de voirie	6 800,00	6 657,00
281533	Réseaux câblés	68 500,00	68 304,74
281538	Autres réseaux	300,00	209,00
281568	Autres matériels, outillages incendie	63 899,00	63 898,32
281578	Autre matériel et outillage de voirie	5 000,00	4 979,00
28158	Autres installat°, matériel et outillage	14 100,00	12 207,80
281757	Matériel, outillage voirie (m. à dispo)	2 200,00	2 092,00
281783	Matériel bureau et info. (m. à dispo)	1 800,00	1 704,63
281784	Mobilier (m. à dispo)	8 800,00	8 635,00
281788	Autres immo. corporelles (m. à dispo)	3 900,00	3 804,00
28181	Installations générales, aménagt divers	1 500,00	1 439,43

Art. (1)	Libellé (1)	Crédits de l'exercice (BP + BS + DM + RAR N-1)	Réalisations
28182	Matériel de transport	43 500,00	43 140,05
28183	Matériel de bureau et informatique	746 000,00	745 889,10
28184	Mobilier	51 500,00	51 355,29
28188	Autres immo. corporelles	194 500,00	194 210,87
29...	Prov. pour dépréciat° immobilisations		
39...	Prov. dépréciat° des stocks et en-cours		
481...	Charges à rép. sur plusieurs exercices		
49...	Prov. dépréc. comptes de tiers		
59...	Prov. dépréc. comptes financiers		
024	Produits des cessions d'immobilisations	1 000 000,00	0,00
021	Virement de la sect° de fonctionnement	1 170 819,88	0,00

	Opérations de l'exercice III	Restes à réaliser en recettes au 31/12	Solde d'exécution R001 de l'exercice précédent	Affectation R1068 de l'exercice précédent	TOTAL IV
Total ressources propres disponibles	4 139 343,56	4 818 879,00	0,00	4 863 486,01	13 821 708,57

	Montant
Dépenses à couvrir par des ressources propres	II 20 591 718,36
Ressources propres disponibles	IV 13 821 708,57
Solde	V = IV - II (3) -6 770 009,79

(1) Les comptes 15, 169, 26, 27, 28, 29, 39, 481, 49 et 59 sont à détailler conformément au plan de comptes.

(2) Les comptes 15, 29, 39, 49 et 59 sont présentés uniquement si la commune ou l'établissement applique le régime des provisions budgétaires.

(3) Indiquer le signe algébrique.

IV – ANNEXES	IV
ELEMENTS DU BILAN – DETAIL DES OPERATIONS POUR COMPTE DE TIERS	A9

A9 – CHAPITRE D'OPERATIONS POUR COMPTE DE TIERS (Détail) (1)

N° opération : 1		Intitulé de l'opération : ROUTE FORESTIERE EX-CCTB				Date de la délibération : 24/09/2018	
	Cumul des réalisations avant l'exercice	Sur l'exercice				Cumul des réalisations au 31/12/N	
		Crédits ouverts (BP+DM+RAR N-1)	Réalisations	Restes à réaliser	Op. à annuler		
DEPENSES (a)	0,00	0,00	0,00	0,00	0,00	0,00	
<i>040 Travaux réalisés par le personnel du mandataire</i>	0,00	0,00	0,00	0,00	0,00	0,00	
<i>041 Opérations d'ordre à l'intérieur de la section</i>	0,00	0,00	0,00	0,00	0,00	0,00	
Annulations sur dépenses (c) (3)	0,00	0,00	0,00	0,00	0,00	0,00	
Dépenses nettes (a – c)	0,00	0,00	0,00	0,00	0,00	0,00	
RECETTES (b)	0,00	18 551,00	18 550,26	0,00	0,74	18 550,26	
<i>45821 Financement par le mandant et par d'autres tiers (4)</i>	0,00	18 551,00	18 550,26	0,00	0,74	18 550,26	
<i>040 Financement par le mandataire</i>	0,00	0,00	0,00	0,00	0,00	0,00	
<i>041 Financement par emprunt à la charge du tiers</i>	0,00	0,00	0,00	0,00	0,00	0,00	
Annulations sur recettes (d) (3)	0,00	0,00	0,00	0,00	0,00	0,00	
Recettes nettes (b - d)	0,00	18 551,00	18 550,26	0,00	0,74	18 550,26	

(1) Ouvrir un cadre par opération pour compte de tiers.

(2) Inscrire le chapitre et la nature des travaux.

(3) Le chapitre 45 doit être détaillé conformément au plan de comptes, tant en dépenses qu'en recettes.

(4) Indiquer le chapitre.

IV – ANNEXES	IV
ELEMENTS DU BILAN VARIATION DU PATRIMOINE (article R. 2313-3 du CGCT) – ENTREES	A10.1

A10.1 – ETAT DES ENTREES D'IMMOBILISATIONS

Modalités et date d'acquisition	Désignation du bien	Valeur d'acquisition (coût historique)	Cumul des amortissements	Durée de l'amortissement
Acquisitions à titre onéreux				
Acquisitions à titre gratuit				
Mise à disposition				
Affectation				
Mises en concession ou affermage				
Divers				
01/01/2018	2 LICENCES LOGICIEL MAKEMUSIC-FINALE 25	331,99	0,00	1
01/01/2018	GESTION DES PLU - ARCOPOLE PLU ESRI FRANCE	568,80	0,00	1
01/01/2018	20 MANCHETTES PI H=0.15M DN80 ET DN100	977,28	0,00	1
01/01/2018	REMPLACEMENT SERRURE SUR BARRIERE VELOURUTE VEZELOIS	144,00	0,00	1
01/01/2018	BOITIER POUR BARRIERE WES 115	336,00	0,00	1
01/01/2018	9 PANNEAUX DIBOND 3MM EXTERIEUR ALUMINIUM SANDWICH 3MM - ETANG DES FORGES	536,76	0,00	1
01/01/2018	1 FAUTEUIL ALAIA TISSU ROULETTES SOL DUR CAISSE PATINOIRE (REFIA550324SMH010)	344,17	0,00	1
01/01/2018	3 TABLEAUX BLANC EMAILLE PLANORGA ENCADREMENT ALU ANODISE - DSI	545,63	0,00	1
01/01/2018	9 PANNEAUX DE LECTURE ETANGS DES FORGES (REMPLACEMENT)	180,00	0,00	1
01/01/2018	BUREAU AVEC RETOUR DROIT 90° MOBEL LINEA TONO + CAISSON PORTEUR - SCE URBANISME	618,12	0,00	1
01/01/2018	2 ETAGERES POUR ARMOIRE A RIDEAUX MOBEL LINEA METALICA BLANC - DSI	50,78	0,00	1
01/01/2018	FAUTEUIL E8 AVEC KIT130 DOSSIER RESILLE NOIRE ASSISE DUO PANTHERE REFEY31CA -DSI	609,24	0,00	1
01/01/2018	ECRAN TACTILE PATINOIRE DELL KM714 WIRELESS CLAVIER ET SOURIS	48,00	0,00	1
01/01/2018	ECRAN TACTILE PATINOIRE DELL 22 TOUCH MONITOR S2240T-54.5CM GMYHRG2	330,00	0,00	1
01/01/2018	DISQUE DUR 2TO 3.5" SATA HPE 7200 TRS/MIN INTERNE	494,40	0,00	1
01/01/2018	STATION DE TRAVAIL MICROSOFT OFFICE STANDARD 2016	339,60	0,00	1
01/01/2018	STATION DE TRAVAIL DELL PRECISION 3420 TOUR 8GO 2400MHZ NVIDIA QUADRO K	950,40	0,00	1
01/01/2018	4 DELL PREMIER BRIEFCASE + 4 SOURIS BLUETOOTH DELL WM615	669,60	0,00	1
01/01/2018	10 MINI SOURIS CRISTAL OPTICAL + 10 SAC A DOS TARGUS INTELLECT POUR ORDI 15.6"	180,00	0,00	1
01/01/2018	TERRE DATACENTER CHEVREMONT	966,90	0,00	1
01/01/2018	DESTRUCTEUR REX AUTO+60X2103060EU	217,98	0,00	1
01/01/2018	8 TERMINAUX GSM SANAeko SX8	556,32	0,00	1
01/01/2018	BOUILLOIRE THEIERE ET MACHINE A CAFE	217,82	0,00	1
01/01/2018	CADDY RAVITAILLEUR GASOIL 100L ALIM 12V REF 10611	830,40	0,00	1
01/01/2018	PERCEUSE SANS FIL DEXTER PSF 18V 2 BAT LIT 2AH - CONSERVATOIRE	139,90	0,00	1
01/01/2018	2 RADIATEURS BAIN D'HUILE OIL SMART 2000W BLC EQUA - CONSERVATOIRE	198,00	0,00	1
01/01/2018	1 FAUTEUIL ALAIA TA ACC3D RSD HORIZON CHINE ET CAISSON ALU 595127 - PATINOIRE	462,77	0,00	1
01/01/2018	2 MICROPHONES RODE -1 NT1 HYPERCARDIOID ET 1 NT3 CARDIOID - CONSERVATOIRE	930,00	0,00	1

Modalités et date d'acquisition	Désignation du bien	Valeur d'acquisition (coût historique)	Cumul des amortissements	Durée de l'amortissement
01/01/2018	STAND CYMBALE TAMA HH205 CHARLESTON - CONSERVATOIRE	119,00	0,00	1
01/01/2018	15 ARCHETS VIOLON - 5 1/4 + 5 1/2 + 5 3/4 - CONSERVATOIRE	835,00	0,00	1
01/01/2018	4 AEROSOLS GEL ACTIF 300ML CG + 4 PORTE AEROSOLS - GARDE NATURE	170,98	0,00	1
01/01/2018	STAND CYMBALE TAMA HC32W - CONSERVATOIRE	59,00	0,00	1
01/01/2018	3 CALECONS THERMOREGULANT NOIR - GARDES NATURE	169,20	0,00	1
01/01/2018	PEDALE EFFET BOSS DD3 GUITARE - CONSERVATOIRE	119,00	0,00	1
01/01/2018	NUMHUB HUB USB 30 PORTS 19 POUCES	488,40	0,00	1
01/01/2018	GROUPE ELECTROGENE DATA CENTER	649,81	0,00	1
01/01/2018	20 PANNEAUX DIBOND ETANG DES FORGES (3MM EXTERIEUR ALUMINIUM)	208,80	0,00	1
01/01/2018	2 FAUTEUILS ERGONOMIQUE WI MAX (1 TISSU NOIR + 1 GRIS) - SERVICE DRH	791,30	0,00	1
01/01/2018	VENTILATEUR COLONNE 3 VIT GR - SERVICE COURRIER	50,30	0,00	1
01/01/2018	5 VENTILATEURS COLONNE 3 VIT GR - SERVICES REPRO-ASSEMBLEE-COURRIER	251,52	0,00	1
01/01/2018	RACK RANGEMENT BERGERAULT 4 CONTREBASSES REF BS101	883,80	0,00	1
01/01/2018	VALISE DE TRANSPORT INFORMATIQUE (RACK 19" A ROULETTES + CASE GATOR)	506,11	0,00	1
01/01/2018	PROJECTION SALLE CONSEIL (RECEPTEUR MICRO EN BAIE-ANTENNES DEPORTEES-CABLES)	840,00	0,00	1
01/01/2018	MOBILIER ETANG DES FORGES - REPARATION PONTON -	300,00	0,00	1
01/01/2018	GROUPE ELECTROGENE DATA CENTER	218,74	0,00	1
01/01/2018	CONCEPTION SIGNALETIQUE TOTEM STADE SERZIAN	300,00	0,00	1
01/01/2018	PASRAU SIRH CIVI PARCOURS DIGITAL LEARNING	468,00	0,00	1
01/01/2018	4 TABOURETS AVEC DOSSIER BAS EN POLYPROPIETEMENT BAS REPOSE PIEDS REF BY32S	504,43	0,00	1
01/01/2018	TABLEAU EN LIEGE - 120X150 CM - SCE AFFAIRES JURIDIQUES	144,70	0,00	1
01/01/2018	ASPIRATEUR EAU ET POUSSIERE MV3 KARCHER	221,98	0,00	1
01/01/2018	MANDOLINE -HOPF CONCERT MA 28- ET HOUSSE+ 2 OUTILS MULTIFONCTION LEATHERMAN	890,00	0,00	1
01/01/2018	TABLE MANGE DEBOUT PLATEAU BLANC PIETEMENT ARGENT DIAM 80CM	224,38	0,00	1
01/01/2018	3 TABOURETS C10RB DOSSIER TRANSLUCIDE (ROUGE-BLEU-VERT) - SALLE ANNEXE BARTHOLDI	514,91	0,00	1
01/01/2018	MEUBLE BAS DE RANGEMENT MOBEL LINEA	396,96	0,00	1
01/01/2018	LICENCE ABBYY FINEREADER 14 ENTREPRISE GOUVERNEMENT	199,45	0,00	1
01/01/2018	LECTEUR PUCES PET-SCAN RT 100 V8	151,90	0,00	1
01/01/2018	CASTAGNETTES BERGERAULT BEGBF1	159,00	0,00	1
01/01/2018	3 MANCHETTES POUR BI ET PI DN 100	264,64	0,00	1
01/01/2018	3 MANCHETTES POUR BI ET PI DN 100	264,64	0,00	1
01/01/2018	15 CLES USB + 2 DISQUES SSD INTERNE	298,58	0,00	1
01/01/2018	5 PACKS DE 2 RADIOS ALAN G7 PRO 98562	700,02	0,00	1
01/01/2018	1 TABLE DE MIXAGE YAMAHA + 6 PAIRES DE CLAVES SERIE KIDS + 1 THON MIXER CASE	419,44	0,00	1
01/01/2018	18 ACCUS RECHARGEABLES +3 LAMPES+ 1 CHARGEUR+ 8 CEINTURES +1 MAGNUM ST FORCE ZIP	620,46	0,00	1
01/01/2018	5 TABLES PLIANTES 112X56XH72 REF FTA 122061BK - CONSERVATOIRE	852,60	0,00	1
01/01/2018	PANNEAUX AFFICHAGE DIFFERENTS LIEUX (DENNEY, MEROUX, TREVENANS, ...)	80,00	0,00	1
01/01/2018	2 TRANSMETTEURS ALARMES - PISCINE PANNONX ET UPEP STATION DES EAUX	753,00	0,00	1
01/01/2018	PLATEAU 140X80 SPECIAL AVEC KIT TRAVERSE PIED ARCHE BLANC - DRH	266,59	0,00	1

Modalités et date d'acquisition	Désignation du bien	Valeur d'acquisition (coût historique)	Cumul des amortissements	Durée de l'amortissement
01/01/2018	SIEGE POUTRE WATT TOLE 3 SIEGES ET PIETEMENT GRIS ALU	384,65	0,00	1
01/01/2018	MALLE A CABLES SERIE CLASSIQUE 800x600x600 CHEVREMONT	318,24	0,00	1
01/01/2018	MATERIEL MUSCULATION - 10 PAIRES HALTERES + 1 RACK TOUR- PANNOUX	485,00	0,00	1
01/01/2018	10 BAINS DE SOLEIL ATLANTIDE BLANC - PISCINE PARC	349,90	0,00	1
01/01/2018	1 PERFORATEUR ET 1 SECHE CHEVEUX MURAL - PATINOIRE	369,90	0,00	1
01/01/2018	ONDULEUR EATON POWER QUALITY	142,97	0,00	1
01/01/2018	MODULE OXALIS DEPOT DOSSIER URBANISME ET CONSULTATION	420,00	0,00	1
01/01/2018	1 FAUTEUIL PIVOTANT DOSSIER RESILLE + 1 REPOSE PIED - DAJ	628,64	0,00	1
01/01/2018	6 KITS LICOLS ET LONGES	81,00	0,00	1
01/01/2018	PERIPHERIQUE INFORMATIQUE - VIDEOPROJECTEUR CASIO XJ-V2-	551,90	0,00	1
18/01/2018	14 PORTABLES MICROSOFT OFFICE STANDARD 2016	4 754,40	0,00	5
19/01/2018	CISCO FIREPOWER	6 600,00	0,00	15
19/01/2018	50 DELL 22 MONITOR E2216H-54.6CM + 9 DELL 24 MONITOR E2417H - 61CM	9 441,60	0,00	5
19/01/2018	4 PROCESSEURS INTEL I5-8250U 8GO + 4 DELL ADAPTER USB-C/TOHDMI/VG ETHERNET USB3.0	6 691,20	0,00	5
20/01/2018	LICENCE ANNUELLE DE PHOTOTHEQUE EPHOTO	6 912,00	0,00	5
20/01/2018	10 TERMINAUX VERBALISATION ELECTRO GARDES NATURE	10 006,80	0,00	5
20/01/2018	REFLECTOMETRE OPTIQUE KF4A AQ1000 SMART OTDR	2 274,00	0,00	5
20/01/2018	POINT DE VENTE PATINOIRE	10 776,00	0,00	5
27/01/2018	PARTNER FOURGON TOLE PREMIUM 1.6 BLUEHDI BVM5 5CV 75CH -PARC 2/379- ES 898 PA -	14 956,32	0,00	8
31/01/2018	AMENAGEMENT SECURITE SUBVENTION CCTB PETITCROIX	4 138,15	0,00	15
31/01/2018	ENFOUISSEMENT DES RESEAUX RUE DU CENTRE BANVILLARS ACOMPTE1	9 793,98	0,00	15
31/01/2018	SECURISATION DE LA RD18 ROUTE D'HERICOURT - BANVILLARS ACOMPTE1	14 663,34	0,00	15
31/01/2018	CREATION DE LOGEMENTS DANS BATIMENT MUNICIPAL - BANVILLARS	14 000,00	0,00	15
31/01/2018	AIRE DE RETOURNEMENT POUR BUS OPTIMO-ESSERT	15 000,00	0,00	15
31/01/2018	CREATION DE TROTTOIRS RUE LES ROCHES - EGUENIGUE	20 747,70	0,00	15
31/01/2018	CREATION DE TROIS PLACES DE STATIONNEMENT RUE LES ROCHES - EGUENIGUE	1 200,00	0,00	15
31/01/2018	CONSTRUCTION D'UN COMPLEXE "MAISON DES AINES"- ARGIESANS SOLDE	35 350,00	0,00	15
31/01/2018	ACCESSIBILITE PMR DE LA MAIRIE-ECOLE - SERMAMAGNY	2 494,40	0,00	15
31/01/2018	MISE EN ACCESSIBILITE DE LA MAIRIE - BANVILLARS	2 341,80	0,00	15
31/01/2018	AMENAGEMENT RUE DU CENTRE - BANVILLARS	8 695,32	0,00	15
31/01/2018	AMENAGEMENT RUE DE LA CHARMEUSE SECURISATION PIETONS 2 ROUES - BAVILLIERS SOLDE	93 284,00	0,00	15
31/01/2018	SUBVENTION PLH SOLIHA ADAPTATION SALLE DE BAIN-VOLETS ALBERT MARI	750,00	0,00	15
31/01/2018	SUBVENTION PLH SOLIHA ISOLATION DALLE SOUS-SOL MICHELE CLAISSE	1 000,00	0,00	15
31/01/2018	SUBVENTION PLH SOLIHA RPLCT RADIATEURS-ISOLATION MURS NICOLAS VEZIEN	1 000,00	0,00	15
31/01/2018	SUBVENTION PLH SOLIHA RPLCT CHAUFFAGE PIERRE DUMOULIN	1 000,00	0,00	15
31/01/2018	SUBVENTION PLH SOLIHA ISOLATION+RPLCT CHAUDIERE+VMC JACQUELINE FINANCE	1 500,00	0,00	15

Modalités et date d'acquisition	Désignation du bien	Valeur d'acquisition (coût historique)	Cumul des amortissements	Durée de l'amortissement
02/02/2018	LICENCE ARCOPOLE PRO PLU - GESTION DES PLU	3 120,00	0,00	5
03/02/2018	10 PORTABLES DELL LATITUDE 3580 INTE 15-6200U PROCESSOR 4GB	8 400,00	0,00	5
07/02/2018	FONDS DE CONCOURS REVISION PLU - VALDOIE ACOMPTE	2 340,00	0,00	15
07/02/2018	FONDS DE CONCOURS ELABORATION PLU - BOUROGNE ACOMPTE	2 400,00	0,00	15
09/02/2018	1 POSTE DE TRAVAIL+1 TABLE RONDE+2 ARMOIRES+1 FAUTEUIL TRAVAIL+3 CHAISES TAKI	2 186,06	0,00	15
09/02/2018	RENOVATION D'UNE CLOCHE DE L'EGLISE - FONTAINE	1 573,50	0,00	15
09/02/2018	RESTAURATION DE DEUX FONTAINES COMMUNALES-DU CHARPIOT ET DE BOURBOIR- ESSERT	7 500,00	0,00	15
23/02/2018	TRAVAUX DE VOIRIE - FONDS DE CONCOURS CCTB 2015-2017 - ANGEOT	8 181,75	0,00	15
23/02/2018	TRAVAUX D'ETANCHEITE EGLISE - FONDS DE CONCOURS CCTB 2015-2017 - VAUTHIERMONT	7 500,00	0,00	15
27/02/2018	REFECTION AMENAGEMENT TROTTOIRS - FONDS DE CONCOURS CCTB 2015-2017 - CUNELIERES	10 000,00	0,00	15
27/02/2018	AMENAGEMENT SECURITE ENTREE VILLAGE ET ENFOUISSEMENT RESEAUX - AUTRECHENE SOLDE	22 449,00	0,00	15
27/02/2018	ISOLATION PLANCHER DE LA MAIRIE - AUTRECHENE SOLDE	998,00	0,00	15
27/02/2018	AMENAGEMENT CARREFOUR RUE DES ORGUES/RUE DES SECS PRES - CUNELIERES	8 000,00	0,00	15
27/02/2018	ENFOUISSEMENT RESEAUX SECS RUE DE L'EGLISE - NOVILLARD ACOMPTE 2	1 154,75	0,00	15
27/02/2018	RENOVATION THERMIQUE SALLE DES FETES - SERMAMAGNY	4 110,54	0,00	15
27/02/2018	AIDE A LA PIERRE NEOLIA CONSTRUCTION 21 LOGEMENTS RUE PASTEUR - CRAVANCHE	17 150,00	0,00	15
27/02/2018	SUBVENTION PLH SOLIHA ISOLATION TOITURE NICOLE BUSER	1 000,00	0,00	15
27/02/2018	SUBVENTION PLH SOLIHA ADAPTATION SALLE DE BAINS GINETTE AUBRY	750,00	0,00	15
27/02/2018	SUBVENTION PLH SOLIHA ADAPTATION SALLE DE BAINS HENRI TOURNOUX	750,00	0,00	15
27/02/2018	SUBVENTION PLH SOLIHA ISOLATION EXTERIEURE ABDELAZIZ AMGHAR	1 000,00	0,00	15
27/02/2018	SUBVENTION PLH SOLIHA ISOLATION TOITURE MARIE-FRANCE GROSDEMANGE	1 000,00	0,00	15
28/02/2018	AMENAGEMENT DE SECURITE RUE DU CHALET - PETIT-CROIX	4 934,00	0,00	15
03/03/2018	10 RACCORDS POMPIERS POUR PENA AVEC GRILLE INTEGREE	1 318,08	0,00	10
08/03/2018	RESTAURATION DE DEUX CROIX - MOVAL	1 027,00	0,00	15
08/03/2018	CONVENTION VIEILLISSEMENT - ADAPTER LES LOGEMENTS PUBLICS - NEOLIA 2017	13 570,36	0,00	15
08/03/2018	SUBVENTION PLH SOLIHA RPLCT CHAUFFAGE+FENETRES M.DELPHIS/MME VILMEN	1 500,00	0,00	15
09/03/2018	E ECOLE TOUSSAINT ORANGE 12 ECOLE NUMERIQUE	156 504,60	0,00	5
09/03/2018	34 TRIPTYQUES BASIC+ POUR VPI 16/10 81" 130X200CM + QUADRILLAGES DIFFERENTS	18 400,80	0,00	5
13/03/2018	REPARATION BARRIERES VELOROUTE	1 800,00	0,00	5
14/03/2018	REALISATION PROJET ITE ALSTOM BELFORT - PARTICIPATION CAB TRAVAUX 2015	15 000,00	0,00	5
17/03/2018	RACCORDEMENT EAUX USEES VESTIAIRES STADE DE FOOTBALL - SERMAMAGNY	1 477,36	0,00	15
17/03/2018	CONSTRUCTION BATIMENT ECOLE RESTAURATION ACCUEIL DE LOISIRS - VALDOIE	100 000,00	0,00	15
17/03/2018	REALISATION DE TROTTOIRS RUE DU CHALET PETIT-CROIX	2 794,91	0,00	15
20/03/2018	RESTAURATION DU LAVOIR COMMUNAL - MEROUX	3 973,02	0,00	15

Modalités et date d'acquisition	Désignation du bien	Valeur d'acquisition (coût historique)	Cumul des amortissements	Durée de l'amortissement
20/03/2018	SUBVENTION PLH SOLIHA ADAPTATION SALLE DE BAINS MICHEL KORNPROBST	590,00	0,00	15
20/03/2018	SUBVENTION PLH SOLIHA RPLCT ET MOTORISATION VOLETS GILLES CHAFFAUT	509,00	0,00	15
20/03/2018	SUBVENTION PLH SOLIHA RPLCT CHAUFFAGE-PORTE ENTREE-ISOLATION MICHELLE FREMONT	1 500,00	0,00	15
20/03/2018	SUBVENTION PLH SOLIHA ADAPTATION SALLE DE BAINS GIULIA LAPENNA	708,00	0,00	15
20/03/2018	SUBVENTION PLH SOLIHA ISOLATION EXTERIEURE AHMET ORSOGLU	1 500,00	0,00	15
22/03/2018	5 LOGICIELS MAKEMUSIC-FINALE 25 FINALE ET MISE A JOUR (REF 2217182 ET 2217183)	1 300,13	0,00	5
23/03/2018	4 POWEREDGE R740 SERVER + 4 VMWARE + 30 DELL NETWORKING CABLE SFP+	5 522,51	0,00	5
23/03/2018	4 POWEREDGE R740 SERVER+1POWEREDGE R440+4 VMWARE + 30 DELL NETWORKING CABLE	6 741,34	0,00	5
24/03/2018	SUBVENTION PLH SOLIHA RPLCT CHAUFFAGE+VOLETS BAGHDAD HAMZA	1 500,00	0,00	15
28/03/2018	MATERIELS RESEAUX-4 S5720-12TP +1 S5720-28X +2 S5720-52X -PWR LI AC-	7 712,46	0,00	5
28/03/2018	1 AFFUTEUSE PORTABLE ET SOCLE D'AFFUTAGE BLADEMASTER	3 058,80	0,00	5
29/03/2018	LIGNE FERROVIAIRE BELFORT-DELLE - 26EME ACOMPTE JANVIER 2018	63 781,71	0,00	15
31/03/2018	PARTICIPATION INVESTISSEMENT POLE METROPOLITAIN NORD FRANCHE COMTE	10 332,00	0,00	15
04/04/2018	MATERIEL CONTROLE ACCES HOROQUARTZ	1 848,00	0,00	5
05/04/2018	SERVITUDE DE PASSAGE - POSE CANALISATIONS POUR FIBRE - CHEVREMONT M. COURBOT	2 655,36	0,00	0
07/04/2018	AMENAGEMENT D'UN ABRI BUS - FRAIS	560,00	0,00	15
07/04/2018	CONSTRUCTION TOITURE BATIMENT MUNICIPAL DEDIE A LA MAISON DU TERROIR - PHAFFANS	2 846,00	0,00	15
07/04/2018	LIAISON PIETONNE ENTRE PLACE CENTRE DU BOURG ET RUE DE LA MAIRIE - PHAFFANS	4 412,00	0,00	15
07/04/2018	ACHAT CAMION POUR SERVICES TECHNIQUES - URCEREY	6 250,00	0,00	15
07/04/2018	RENOVATION DES LUMINAIRES POSE DE LED - URCEREY	1 125,15	0,00	15
07/04/2018	MISE EN PLACE SYSTEME VIDEOPROTECTION BAVILLIERS - ACOMPTE1	34 846,50	0,00	15
07/04/2018	REALISATION DE L'ETAGE DE LA MAIRIE - LAGRANGE	15 653,37	0,00	15
07/04/2018	LIGNE FERROVIAIRE BELFORT-DELLE - 27EME ACOMPTE FEVRIER 2018	15 090,20	0,00	15
09/04/2018	SUBVENTION PLH SOLIHA MODIF GARDE CORPS PASSAGE FAUTEUIL ROULANT FRANCINE SPUDIC	203,00	0,00	15
09/04/2018	SUBVENTION PLH SOLIHA RPLCT CHAUDIERE+RADIATEURS GERALD FAUTSCH	1 000,00	0,00	15
10/04/2018	FLUTE RENAISSANCE BASSE EN PRUNIER A=440 ET HOUSSE	1 392,50	0,00	5
13/04/2018	COMMUTATEURS DELL EMC S4128F-ON 1U PHY-LESS - EQUIPEMENTS RESEAU 10 KM	22 679,24	0,00	15
13/04/2018	PARTICIPATION PPRT ANTARGAZ BOUROGNE	22 992,19	0,00	15
18/04/2018	LOGICIEL DE PHOTOTHEQUE EPHOTO ACCOMPAGNEMENT DOCUMENTAIRE	2 100,00	0,00	5
21/04/2018	E ECOLE - ECOLE NUMERIQUE ENT	33 000,00	0,00	5
21/04/2018	ECOLE NUMERIQUE EXPLOITATION ENT	16 140,00	0,00	5
21/04/2018	ECOLE NUMERIQUE DEVELOPPEMENT ENT	45 252,00	0,00	5
25/04/2018	5 CASQUES STEREO-15 CLE USB 16GB-2 DISQUES SSD INTERNE-6 ALIMENTATIONS 240W	1 091,12	0,00	5
25/04/2018	TRINAPS RESEAU ECOLES	8 460,00	0,00	5
26/04/2018	TRAVAUX DE RENOVATION DU FORT ORDENER - VEZELOIS	20 812,18	0,00	15
26/04/2018	REVISION DU PLU - CRAVANCHE ACOMPTE	2 400,00	0,00	15
26/04/2018	MISE EN ACCESSIBILITE MAIRIE ET CHEMINEMENT EXTERIEUR - URCEREY	5 607,29	0,00	15

Modalités et date d'acquisition	Désignation du bien	Valeur d'acquisition (coût historique)	Cumul des amortissements	Durée de l'amortissement
26/04/2018	CREATION ATELIER GARAGE 2 RUE DU MONT VAUDOIS - URCEREY ACOMPTE1	23 275,70	0,00	15
26/04/2018	RESTAURATION HORLOGE COMMUNALE MECANIQUE ODOBEY DU 19EME SIECLE - FRAIS	286,50	0,00	15
27/04/2018	LIGNE FERROVIAIRE BELFORT-DELLE - 28EME ACOMPTE MARS 2018	24 553,32	0,00	15
01/05/2018	SUBVENTION PLH SOLIHA ADAPTATION SALLE DE BAINS GILBERT WEICK	750,00	0,00	15
01/05/2018	SUBVENTION PLH SOLIHA ADAPTATION SALLE DE BAINS EDITH MAUGENDRE	750,00	0,00	15
01/05/2018	SUBVENTION PLH SOLIHA INSTALLATION MONTE ESCALIER MARIE-THERESE CHARPIOT	455,00	0,00	15
01/05/2018	SUBVENTION PLH SOLIHA RPLCT CHAUFFAGE+EAU SANITAIRE+ FENETRES MICHELE TOZZI	1 000,00	0,00	15
01/05/2018	SUBVENTION PLH SOLIHA ISOLATION PLANCHERS+RPLCT PORTE+POELE NICOLAS PEDUZZI	1 000,00	0,00	15
03/05/2018	DATA CENTER TRAVAUX SUPPLEMENTAIRES	2 133,84	0,00	5
04/05/2018	MATERIEL-2 SACOCHES+DELL LATITUDE 7390+ STATION ACCUEIL+SOCLE -4 DELL22 MONITOR	4 568,40	0,00	5
05/05/2018	E ECOLE - PILOTAGE ENT	19 005,00	0,00	5
05/05/2018	E ECOLE - DEVELOPPEMENT 2	45 252,00	0,00	5
08/05/2018	ACQUISITION EQUIPT CONTROLE ET TELEGESTION ECLAIRAGE+ENTOURAGE STADE BAVILLIERS	9 828,50	0,00	15
17/05/2018	4 POWEREDGE R740 SERVER + 1 SERVEUR POWEREDGE R440	128 085,43	0,00	5
18/05/2018	ACQUISITION LOGICIEL DE PHOTOTHEQUE EPHOTO	1 680,00	0,00	5
18/05/2018	LICENCE PCRS EXTENSION POUR FME	1 800,00	0,00	5
18/05/2018	8 TERMINAUX GSM SANAeko SX8	1 529,88	0,00	5
18/05/2018	1 DETECTEUR RESEAU RD8000 PXL MRX -1 GENERATEUR TX-10-1 FLEXITRACE-1 PINCE 100MM	10 278,00	0,00	5
23/05/2018	9 CHAISES-5 CAISSONS-4 BUREAUX-2 TABLES-3 LAMPADAIRES-1 FAUTEUIL-3 RANGEMENT DSI	5 589,84	0,00	15
24/05/2018	CREATION DE DEUX QUAIS-BUS - EGUENIGUE	5 734,20	0,00	15
25/05/2018	APPLE MACBOOK PRO TOUCH BAR ET ID - CONSERVATOIRE	2 799,00	0,00	5
26/05/2018	4 CAMERAS PIETON HD GPS WIFI 64GO + 1 HARNAIS - GARDES NATURE	1 226,40	0,00	5
26/05/2018	3 ETHYLOTTESTS ELECTRONIQUE ALCOSENSOR FST + 100 EMBOUTS	3 116,99	0,00	5
26/05/2018	1 COFFRE FORT INFAC COLLECTIVITE C20T16 - 1 DESHUMIDIFICATEUR GARDES NATURE	1 649,00	0,00	5
26/05/2018	PATINS - ZEROGRAVITY OKESPOR38-39-40-41-43 ET OKESPOR RENTSKATE 34-35-38-39-40-	4 788,96	0,00	5
26/05/2018	FONDS DE CONCOURS PLAN PAYSAGE 2017 - BAVILLIERS	7 000,00	0,00	5
26/05/2018	AIDE A LA PIERRE - 11 PAVILLONS RUE VIVALDIA BOUROGNE - TH - 2EME ACOMPTE	8 611,20	0,00	15
26/05/2018	AIDE A LA PIERRE - 12 LGTS LES CARRES JONXION MOVAL - TH - 1ER ET2EME ACOMPTE	14 022,40	0,00	15
26/05/2018	SUBVENTION PLH SOLIHA ISOLATION PLANCHERS+RPLCT CHAUDIERE GERMAINE DUBAIL	1 000,00	0,00	15
26/05/2018	SUBVENTION PLH SOLIHA ADAPTATION SALLE DE BAINS MADELEINE HOCQUARD	750,00	0,00	15
26/05/2018	SUBVENTION PLH SOLIHA ISOLATION COMBLES+RPLCT MENUISERIES GILLES KOENIG	1 000,00	0,00	15
26/05/2018	SUBVENTION PLH SOLIHA RPLCT CHAUDIERE+FENETRES-TOTURE FRANCOIS SPEICH	1 500,00	0,00	15
26/05/2018	SUBVENTION PLH SOLIHA ADAPTATION SALLE DE BAINS+WC FRANCOISE LEGENDRE	750,00	0,00	15

Modalités et date d'acquisition	Désignation du bien	Valeur d'acquisition (coût historique)	Cumul des amortissements	Durée de l'amortissement
30/05/2018	AIDE A LA PIERRE - 8 LGTS 56 AVE GAL DE GAULLE ROPPE - TH - 2EME ACOMPTE	2 226,00	0,00	15
02/06/2018	AIDE A LA PIERRE - 8 LGTS LES CARRES DES 5 FONTAINES DORANS - TH - SOLDE	1 590,00	0,00	15
02/06/2018	AIDE A LA PIERRE - MAISON RELAIS RUE MARSEILLE BELFORT - ADOMA SOLDE 2E TRANCHE	57 815,79	0,00	15
02/06/2018	SUBVENTION PLH SOLIHA ADAPTATION ACCES BALCON RENE THOMAS	505,00	0,00	15
05/06/2018	PARTICIPATION ADAPTATION PREVENTION 2017 - TERRITOIRE HABITAT	30 000,00	0,00	15
06/06/2018	4 POWEREDGE R740 SERVER + 17 DELL NETWORKING CABLE SFP+	104 927,59	0,00	5
09/06/2018	SOLDE MIGRATION MARCOWEB REDACTION - PROCEDURES - SAM ET CFM	5 160,00	0,00	5
15/06/2018	AIDE A LA PIERRE - TERRITOIRE HABITAT - 16 18 RUE DU GAL DE GAULLE A ESSERT	33 600,00	0,00	15
15/06/2018	AMENAGEMENT ROUTIER TRANSPORTS EXCEPTIONNELS BELFORT PORT NEUF-BRISACH - ACOMPTE	47 403,00	0,00	15
15/06/2018	SUBVENTION PLH SOLIHA ADAPTATION SALLE DE BAINS MICHELINE PATAT	686,00	0,00	15
15/06/2018	SUBVENTION PLH SOLIHA ADAPTATION SALLE DE BAINS RENE HACQUARD	750,00	0,00	15
15/06/2018	SUBVENTION PLH SOLIHA INSTALLATION MONTE ESCALIER ARLETTE LANOIS	750,00	0,00	15
15/06/2018	SUBVENTION PLH SOLIHA ISOLATION EXTERIEURE KAMEL ABDELAZIZ	1 000,00	0,00	15
16/06/2018	1 CASOMOBILE K1006 + COUVERCLE - SECURISATION CONTROLE HYDRANTS GBCA	3 360,00	0,00	10
16/06/2018	2 CORBEILLES 120L EN BOIS RESINEUX MODELE CARRE + PORTE-SERRURE-COUVERCLE	1 396,56	0,00	5
23/06/2018	COPIEUR SHARP MX3050NEU MATRICULE 75062629 - DIRECTION GENERALE	3 540,00	0,00	5
23/06/2018	COPIEUR SHARP MX3050NEU MATRICULE 7509322Y - FLUIDES	3 540,00	0,00	5
27/06/2018	LOGICIEL DE CARTOGRAPHIE METIERS (N° 101155151 A L'UGAP)	38 744,87	0,00	5
27/06/2018	8 GILETS TACTIQUES PORTE PLAQUE BALISTIQUES SYST MOLLE AVEC P RADIO-GARDE NATURE	1 080,00	0,00	5
27/06/2018	AMENAGEMENT RUE DE L' ESPERANCE A DANJOUTIN - ACOMPTE 1	3 430,00	0,00	15
28/06/2018	AMENAGEMENT ACCUEIL PERISCOLAIRE+MAISON SCE INTERGENERATIONNELLE -MEROUX - SOLDE	54 591,35	0,00	15
29/06/2018	REFONTE DU SITE INTERNET DU GRAND BELFORT	5 774,40	0,00	5
30/06/2018	LICENCE VMWARE VSPHERE 6 ESSENTIALS PLUS KIT FOR 3 HOSTS	5 117,89	0,00	5
30/06/2018	COPIEUR SHARP MX3050NEU MATRICULE 7509465Y - ESPACES VERTS	3 540,00	0,00	5
30/06/2018	2 ACCORDEONS (1 MEMGASCINI 2 VOIX GRIS MARBRE - 1 CASTAGNORI 1 VOIX)	5 300,00	0,00	5
03/07/2018	E ECOLE - PILOTAGE 10	7 602,00	0,00	5
03/07/2018	AIDE A LA PIERRE - 4 LGTS LES CARRES V RUE DANJOUTIN A VEZELOIS - TH - 1ER ACPTE	300,00	0,00	15
03/07/2018	AIDE A LA PIERRE - 60 LGTS 7 RUE GIROMAGNY BELFORT - TH - SOLDE	42 000,00	0,00	15
03/07/2018	AIDE A LA PIERRE - 92 LGTS RUE DU STAND BOSMONT A DANJOUTIN - TH - SOLDE	63 000,00	0,00	15
03/07/2018	LIGNE FERROVIAIRE BELFORT-DELLE - 29EME ACOMPTE AVRIL 2018	35 004,03	0,00	15
03/07/2018	REALISATION PROJET ITE ALSTOM BELFORT - PARTICIPATION TRAVAUX 2015 2EME ACOMPTE	7 500,00	0,00	5
06/07/2018	RENOUVELLEMENT COEUR DE RESEAU	30 712,80	0,00	5
06/07/2018	ACOMPTE CONVENTION 992018 AMGT PASSAGE TRANSPORTS EXCEPTIONNELS BF-NEUF BRISACH	644 250,00	0,00	15
10/07/2018	AMENAGEMENT RUE DU CENTRE - BANVILLARS	3 118,98	0,00	15

Modalités et date d'acquisition	Désignation du bien	Valeur d'acquisition (coût historique)	Cumul des amortissements	Durée de l'amortissement
10/07/2018	SECURISATION DE LA RD18 ROUTE D'HERICOURT - BANVILLARS	1 683,75	0,00	15
10/07/2018	ENFOUISSEMENT DES RESEAUX RUE DU CENTRE - BANVILLARS	5 095,65	0,00	15
11/07/2018	TOTEM STADE SERZIAN 1200x3200MM - PROFILET FACES ALU- SOCLE BETON	2 400,00	0,00	5
11/07/2018	10 MICROS VHF RT 420 N°711015	1 590,00	0,00	5
11/07/2018	95-85-84-83-92-94-91-81-82-93 - PISCINE DU PARC SERVITUDE DE PASSAGE -INDEMNISATION POSE CANALISATIONS CHEVREMONT M. COURBOT	1 987,20	0,00	0
13/07/2018	REHABILITATION ECOLE MATERNELLE MARTINET EN DIVERSES SALLES - OFFEMONT	26 200,00	0,00	15
13/07/2018	FONDS DE CONCOURS 2016 TROTTOIRS RUE DE L'ECOLE - ANGEOT	2 414,25	0,00	15
13/07/2018	RENFORCEMENT ECLAIRAGE PUBLIC ET CHAUFFAGE MAIRIE - MENONCOURT	8 788,02	0,00	15
13/07/2018	ACCESSIBILITE SALLE COMMUNALE - ANGEOT	18 659,00	0,00	15
13/07/2018	SUBVENTION PLH SOLIHA ISOLATION MURS+CHGT FENETRES VOILETS+POELE ALAIN BAILLY	1 000,00	0,00	15
18/07/2018	HAUTBOIS HOWARTH S40	3 900,00	0,00	5
21/07/2018	ONDULEURS - 3 INFOSEC SNMP USB DX 630 + 3 INFOSEC SNMP I PRO + 3 KITS RAIL	1 398,01	0,00	15
24/07/2018	2 ONDULEURS EATON POWER QUALITY EPDU 630 MANAGED	3 360,00	0,00	5
24/07/2018	ONDULEURS (3 INFOSEC E3 1100RT+3INFOSEC ZEN X 800VA+3 COMMUTATEURS LANCOM)	2 007,83	0,00	15
25/07/2018	POTEAUX INCENDIE SAPHIR NON RENVERSABLES DN100 STOCK ERES	7 776,00	0,00	10
28/07/2018	17 VIDEOPROJECTEURS EPSON EB-695WI+TABLEAU TRIPTYQUE+ENCEINTE	59 331,36	0,00	5
28/07/2018	13 VIDEOPROJECTEURS EPSON EB-695WI+TABLEAU TRIPTYQUE+ENCEINTE	57 431,04	0,00	5
03/08/2018	REFECTION BATIMENT MUNICIPAL ET CREATION LOCAL ECOLE ELEMENTAIRE DENNEY	12 934,44	0,00	15
03/08/2018	RESTAURATION ET VALORISATION TOITURE HOTEL DE VILLE BAVILLIERS	12 566,76	0,00	15
03/08/2018	TRAVAUX DE SECURITE RUE DE LA SAINT NICOLAS A FRAIS	9 907,00	0,00	15
03/08/2018	TRAVAUX ACCESSIBILITE PMR A LA MAIRIE DE LARIVIERE	27 536,00	0,00	15
04/08/2018	OPERATIONS SUR LES BATIMENTS COMMUNAUX DANJOUTIN SOLDE	47 220,00	0,00	15
04/08/2018	SECURISATION RUE DES VERGERS + REFECTION VOIRIES CHARMOIS ACOMPTE1	42 581,00	0,00	15
04/08/2018	ACQUISITION EN VEFA 12 LGTS RUE DES ALIZIERS MOVAL - TERRITOIRE HABITAT	19 200,00	0,00	15
04/08/2018	REHABILITATION 76 LGTS2-4-8 RUE RENOIR A OFFEMONT - TERRITOIRE HABITAT	22 800,00	0,00	15
08/08/2018	SECURISATION ORACLE BR1 BR5	32 255,39	0,00	15
14/08/2018	2 ONDULEURS EATON 93PS 10KW POWER QUALITY	14 263,20	0,00	5
14/08/2018	13 COMMUTATEURS (5 HPE 1820-48G J9981A + 8 HP 1820-24G J9980A)	2 995,32	0,00	5
18/08/2018	LICENCES OFFICE STD 2016	85 320,00	0,00	5
23/08/2018	4 ENCEINTES AMPLIFIEE YAMAHA (2 DXR 12 + 2 DXR 10)	2 520,00	0,00	5
28/08/2018	52 TAPIS BEEBOT/BLUEBOT TAPIS ILE AUX TRESORS	1 989,60	0,00	5
30/08/2018	3 CELLO (1 1/4 STENTOR STUDEN II+1 1/2 PASSION ET TRADITION + 1 OCTOGONAL BOIS)	4 248,00	0,00	5
31/08/2018	ECOLE NUMERIQUE ITOP PILOTAGE ENT 7	5 321,40	0,00	5
01/09/2018	COPIEUR U-E STUDIO 3005 ACOMONOPASSE 3K7/550	3 000,00	0,00	5
04/09/2018	3 CLARINETTES BUFFET CRAMPON E12F	3 750,00	0,00	5
04/09/2018	4 FLUTES (2 YAMAHA YFL282 ET 2 JUPITER TETE GOUTTE JFL 700WD)	2 784,00	0,00	5

Modalités et date d'acquisition	Désignation du bien	Valeur d'acquisition (coût historique)	Cumul des amortissements	Durée de l'amortissement
04/09/2018	4 CORNETS YAMAHA SIB YCR 4330GII VERNIS	3 840,00	0,00	5
04/09/2018	2 SAXOPHONES ALTO YAMAHA YAS280	2 124,00	0,00	5
04/09/2018	2 CORS (1 COR EN FA HANS HOYER HH3700 + 1 COR DOUBLE YAMAHA YHR-567)	6 220,00	0,00	5
06/09/2018	LIGNE FERROVIAIRE BELFORT-DELLE - 30EME ACOMPTE MAI 2018	15 281,72	0,00	15
06/09/2018	LIGNE FERROVIAIRE BELFORT-DELLE - 31EME ACOMPTE JUIN 2018	26 372,02	0,00	15
07/09/2018	3 DELL LATITUDE 7390 2 EN 1 BTX+ STATION D'ACCUEIL + BRAS MSSA18 FIN	4 147,20	0,00	5
07/09/2018	3 BARYTONS CONN SIB BH650	2 280,00	0,00	5
08/09/2018	ACQUISITION EQUIPEMENTS ET MOBILIERS DE CUISINE MAISON DES ARCHES FOUSSEMAGNE	3 401,00	0,00	15
08/09/2018	REFECTION DE LA CHAUSSEE A FRAIS	6 688,20	0,00	15
08/09/2018	ECOLE NUMERIQUE ITOP PILOTAGE PROJET ENT 18	13 683,60	0,00	5
08/09/2018	5583 EDUMEDIA JUNIOR	6 364,62	0,00	5
11/09/2018	LIGNE FERROVIAIRE BELFORT-DELLE - 32EME ACOMPTE JUILLET 2018	24 689,19	0,00	15
12/09/2018	ROBOT NETTOYAGE ELECTRIQUE PISCINE RC9990CEB -REF N°21121601006105007-	1 170,00	0,00	5
14/09/2018	HABILLEMENT GARDES NATURE (CASQUETTE-PANTALON-POLO-PULL-VESTE)	4 696,80	0,00	5
19/09/2018	REHABILITATION 36 LOGEMENTS AVE JEAN JAURES - NEOLIA	10 800,00	0,00	15
19/09/2018	REHABILITATION 72 LOGEMENTS 8 A 20 RUE EINSTEIN - NEOLIA	5 400,00	0,00	15
19/09/2018	REHABILITATION LOGTS 57 RTE DE DAMBENOIS A TREVENANS - LACROIX-CLAVEQUIN	3 881,00	0,00	15
19/09/2018	REMISE EN CONFORMITE ET CREATION LOGEMENTS - MME LEVEQUE	1 000,00	0,00	15
20/09/2018	INSTALLATION DE CANDELABRES A PETIT-CROIX	6 401,40	0,00	15
20/09/2018	ENFOUISSEMENT RESEAUX SECS RUES EGLISE VERGERS ET BEL AIR A NOVILLARD	9 104,25	0,00	15
20/09/2018	ACQUISITION D'UN ASPIRATEUR A FONTAINE	401,86	0,00	15
20/09/2018	MODERNISATION DE L'ECLAIRAGE A FONTAINE	4 373,00	0,00	15
20/09/2018	INSTALLATION DE DEUX RADARS PEDAGOGIQUES A FONTAINE	1 330,00	0,00	15
20/09/2018	REMPLACEMENT MATERIEL INFORMATIQUE DE LA MAIRIE A FONTAINE	909,50	0,00	15
20/09/2018	TRAVAUX SECURITE ROUTIERE PROXIMITE ECOLE A MENONCOURT - ACOMPTE 1	26 974,12	0,00	15
21/09/2018	REFONTE DU SITE DU GRAND BELFORT	4 330,80	0,00	5
26/09/2018	EXTENSION ECOLE ELEMENTAIRE ET CREATION PERISCOLAIRE - TREVENANS	140 000,00	0,00	15
26/09/2018	REMPLACEMENT CHAUDIERE ET VMC + ISOLATION PLANCHER - JEAN-LUC JECKER	1 000,00	0,00	15
26/09/2018	REMPLACEMENT CHAUFFAGE + ISOLATION PLANCHER ET COMBLES - CHRISTOPHE BRAND	250,00	0,00	15
26/09/2018	ADAPTATION SALLE DE BAINS - JEAN-JACQUES DESBOIS	750,00	0,00	15
26/09/2018	ADAPTATION SALLE DE BAINS - LUCIEN REINICHE	732,00	0,00	15
28/09/2018	PASRAU SIRH CIVI PARCOURS DIGITAL LEARNING	1 980,00	0,00	5
28/09/2018	MIGRATION VERS PLATEFORME ARCGIS ARCOPOL	13 920,00	0,00	15
28/09/2018	GVE ET MISE EN SERVICE SUR 52 VILLES (CONNEXION AU CNT MUNICIPAL)	1 308,00	0,00	5
28/09/2018	GVE ET MISE EN SERVICE SUR 52 VILLES (MUNICIPOL)	3 594,00	0,00	5
28/09/2018	PROJECTION SALLE CONSEIL(MICRO COL CYGNE-CABLES-PACK CLICKSHARE AVEC BASE CS100)	5 789,10	0,00	5
28/09/2018	MISE A DISPOSITION DU STADE S	6 549 290,07	0,00	0
01/10/2018	SOLDE PARTICIPATION CAB A LA ZAC DEPARTEMENTALE TGV (DELIB DU 03/12/2015)	245 197,72	0,00	15
02/10/2018	MODERNISATION DE L'ECLAIRAGE PUBLIC LED-LACOLLONGE	9 636,24	0,00	15

GRAND BELFORT CA - BUDGET PRINCIPAL GBCA - CA - 2018

Modalités et date d'acquisition	Désignation du bien	Valeur d'acquisition (coût historique)	Cumul des amortissements	Durée de l'amortissement
02/10/2018	RAVALEMENT FACADES ET CHANGEMENT FENETRES MAIRIE ECOLE - LACOLLONGE	14 140,00	0,00	15
05/10/2018	VELO HYBRIDE PEUGEOT EC07 D9 (PANIER XXL-SACOCHE-ANTIVOL)	2 166,97	0,00	5
06/10/2018	AMELIORATION 3 LOGTS LOCATIFS 6-8 RUE BAROCHE A DENNEY	22 200,00	0,00	15
06/10/2018	RESTAURATION MONUMENT AUX MORTS-PLAQUE-JARDIN SOUVENIR SERMAMAGNY	4 657,00	0,00	15
06/10/2018	TERRITOIRE HABITAT - CONSTRUCTION 8 LGTS 56 AVE GAL DE GAULLE A ROPPE	75 000,00	0,00	15
06/10/2018	TERRITOIRE HABITAT - CONSTRUCTION 8 LGTS 66 AVE GAL DE GAULLE A CHATENOIS	1 800,00	0,00	15
06/10/2018	CYCLOMEDIA VUES IMMERSIVES	5 040,00	0,00	5
06/10/2018	E ECOLE DEVELOPPEMENT ENT 20	45 252,00	0,00	5
09/10/2018	ROUTE FORESTIERE BESSONCOURT DENNEY FONTAINE FRAIS LACOLLONGE (DELIB 24/09/18)	18 550,26	0,00	5
09/10/2018	LIGNE FERROVIAIRE BELFORT-DELLE - 33EME ACOMPTE AOUT 2018	13 822,95	0,00	15
09/10/2018	MATERIEL WIFI ET TOIP (15 POSTES TEMPORIS+10 POSTES ET BORNES CISCO WIFI)	8 036,76	0,00	5
09/10/2018	DATA CENTER GROUPE ELECTROGENE	1 749,90	0,00	5
10/10/2018	DESTRUCTION ANCIENNES TRIBUNES DU STADE DE FOOTBALL MORVILLARS	8 800,00	0,00	15
10/10/2018	TERRITOIRE HABITAT CONSTRUCTION 11 LOGEMENTS RUES DU RANG ET VARONNE A BOUROGNE	7 000,00	0,00	15
11/10/2018	SUBVENTION 2018 PLAN PAYSAGE - "LES AUTRES CHENES" A AUTRECHENE	2 176,50	0,00	5
13/10/2018	2 SACKPIPA RE SOL	1 717,00	0,00	5
16/10/2018	MISE A DISPOSITION DU TERRAIN	96 011,96	0,00	0
18/10/2018	E ECOLE - LEARNPULSE SCREENPRESSO PRO UP TO 2000	2 311,67	0,00	5
19/10/2018	RESTAURATION MONUMENT AUX MORTS POSE PLAQUE REALISATION JARDIN - SERMAMAGNY	931,40	0,00	15
19/10/2018	CONSTRUCTION ECOLE MATERNELLE - CHATENOIS LES FORGES	200 000,00	0,00	15
19/10/2018	ISOLATION MURS + INSTALLATION VMC + CHANGEMENT FENETRES - ALIX SAINTIER	2 000,00	0,00	15
20/10/2018	REALISATION ATELIER MUNICIPAL ET SALLE DES ASSOCIATIONS - BUC	41 920,00	0,00	15
20/10/2018	CONSTRUCTION D'UN ATELIER MUNICIPAL - SEVENANS ACPTE1	19 984,42	0,00	15
20/10/2018	ISOLATION MURS ET RAMPANTS + RPLCT CHAUDIERE ET VELUX - SEBASTIAN SANCHEZ	1 622,00	0,00	15
20/10/2018	INSTALLATION CHAUFFAGE - YAVUZ KURT	734,00	0,00	15
20/10/2018	ISOLATION EXTERIEURE - MUSTAFA OZEN	1 000,00	0,00	15
23/10/2018	TERRITOIRE HABITAT - CONVENTION VIEILLISSEMENT 2018 1ER ACPTE	70 000,00	0,00	15
25/10/2018	GUITARE CLASSIQUE BASSE QUINTE ESTEVE + ETUI	1 895,00	0,00	5
31/10/2018	GEOMAP MODULE DRAWNET2DB	2 828,00	0,00	5
31/10/2018	ECOLE NUMERIQUE - ITOP DEVELOPPEMENT ENT 20	45 252,00	0,00	5
31/10/2018	ECOLE NUMERIQUE - ITOP PILOTAGE ENT 20	15 204,00	0,00	5
31/10/2018	DEFIBRILLATEUR SAMARITAN PAD350 (N°18D00013156) - CONSERVATOIRE DE MUSIQUE	1 500,00	0,00	5
01/11/2018	REALISATION CHEMIN PROMENADE PEDAGOGIQUE FORET BROMONT - DENNEY	6 500,23	0,00	5
06/11/2018	2 PLANS DROIT ASTRO+2 CAISSONS+2 TABLES HAUTES+1 TABLE RECT.+1 DEMI LUNE - DRH	2 067,29	0,00	15
07/11/2018	4 ENCEINTES YAMAHA (2DXR10+2DXR15) + 1 TABLE MIX YAMAHA MG16XU - CHEVREMONT	3 727,45	0,00	5
07/11/2018	1 VIOLONCELLE 4/4 ADULTE PASSION ET TRADITION N°1603+ HOUSSE+ARCHET CELLO	1 820,00	0,00	5
08/11/2018	3 CAISSONS BUREAU + 2 CAISSONS MOBILE + 5 PLANS DROIT SUR PIED - SCE ASSEMBLEES	2 689,70	0,00	15

Modalités et date d'acquisition	Désignation du bien	Valeur d'acquisition (coût historique)	Cumul des amortissements	Durée de l'amortissement
08/11/2018	1 SONO SPRINTER 122 + 1 EMET HEAD + 1 MICROPHONE	1 291,87	0,00	5
10/11/2018	SERRE TETE GOHEAD - PISCINE PANNOUX			
10/11/2018	REHABILITATION 3 LGTS 66 RUE GAL DE GAULLE A CHATENOIS - TERRITOIRE HABITAT	1 400,00	0,00	15
10/11/2018	SUBVENTION SOLIHA - RPLCT FENETRES+VMC+ISOLATION PLANCHER - ISABELLE HEBERLE	1 500,00	0,00	15
13/11/2018	REFECTION RUE DU LAVOIR - CUNELIERES	31 704,39	0,00	15
13/11/2018	SUBVENTION PLH SOLIHA ISOLATION FACADE - RPLCT MENUISERIES - RIDOUANE AMGHAR	1 000,00	0,00	15
15/11/2018	CREATION D'UN PARC URBAIN A BAVILLIERS - ACOMPTE 1	29 336,38	0,00	15
15/11/2018	RECONSTITUTION VOIES D'ESSAI - SECURISATION HALTE DES 3 CHENES - SOLDE APO	9 057,67	0,00	15
15/11/2018	10 TABOURETS POUR PERCUSSIONNISTES BERGERAULT - SITE CHEVREMONT	2 424,00	0,00	15
15/11/2018	APPLE IMAC 21'5 CARTE GRAPHIQUE RADEON PRO 555- MUSIQUE ASSISTEE PAR ORDINATEUR	1 499,00	0,00	5
17/11/2018	PLAN PAYSAGE - AMENAGEMENT ABORDS DE L'ECOLE A MORVILLARS	10 000,00	0,00	5
17/11/2018	REFECTION TOITURE PETITE CHAPELLE CIMETIERE - ANDELNANS	4 469,14	0,00	15
17/11/2018	REPARATION VOIRIE STRATEGIQUE CHEVREMONT VEZELOIS	3 600,00	0,00	5
21/11/2018	AMENAGEMENT VOIRIE RUE DE BEAUCOURT A MEZIRE - ACOMPTE 1	63 836,55	0,00	15
21/11/2018	MISE EN SECURITE PIETONS - RUE DES CHAMPS DE LA VIGNE A BETHONVILLIERS	9 799,62	0,00	15
21/11/2018	TRAVAUX ELARGISSEMENT - RUE DES CHAMPS DE LA VIGNE A BETHONVILLIERS	10 956,36	0,00	15
21/11/2018	CREATION D'UN MUR D'ESCALADE - BAVILLIERS	10 000,00	0,00	15
21/11/2018	SECURISATION RUE DES VERGERS ET REFECTION VOIRIES - CHARMOIS - SOLDE	12 419,00	0,00	15
23/11/2018	BOUCHONS D'OBTURATION DN65 POUR PI DN100	2 013,36	0,00	10
23/11/2018	BRIDES MAJOR FONTE 125 ET ADAPTEURS BRIDES BGT 5204 STOCK ERES	2 815,56	0,00	10
23/11/2018	POTEAUX ET BOUCHES INCENDIE (4 BOUCHES ET 12 SAPHIR DN 100) STOCK ERES	10 032,00	0,00	10
23/11/2018	POTEAU D'ASPIRATION SAPHIR TYPE H SERIE A1 94 DN100	1 259,89	0,00	10
27/11/2018	AMENAGEMENT VOIRIE AVEC CREATION FOSSE - AUTRECHENE	3 891,30	0,00	15
27/11/2018	MISE A JOUR ORTHOPHOTOS	2 850,00	0,00	5
27/11/2018	1 MICROPHONE - 1 APPAREIL DE VIDEOCONFERENCE- 1 COMMUTATEURS 8 PORTS	1 195,74	0,00	5
27/11/2018	RENOUVELLEMENT SMARTPHONES - 21 HONOR 9 LITE GREY + LITE FLIP COVER BLACK-	4 647,52	0,00	5
27/11/2018	POSTE TRAVAIL-RETOUR DROIT-CAISSON METAL-TABLE RONDE- MEUBLE- 2 ARMOIRES - CID	2 710,00	0,00	15
27/11/2018	4 CORBEILLES RONDES ASPECT ACIER ET BOIS-CONTENANCE 70L DIM40X75,5- PISCINE PARC	1 725,26	0,00	5
27/11/2018	PAR PRO+ PUPITRE ECLAIRAGE STAIRVILLE + CABLE MICRO - EQUIPEMENT CHEVREMONT	1 108,32	0,00	5
29/11/2018	20 MANCHETTES POUR PI DN100	1 200,96	0,00	10
30/11/2018	LIGNE FERROVIAIRE BELFORT DELLE - 34EME ACOMPTE - SEPTEMBRE 2018	17 469,38	0,00	15
30/11/2018	REALISATION DU PROJET ITE ALSTOM BELFORT - RECONSTITUTION FONCTION VOIES ESSAIS	7 500,00	0,00	5
30/11/2018	LICENCES ABBYY FINEREADER CORPORATE ET UPGRADE ASSURANCE	1 557,38	0,00	5
30/11/2018	12 PRATICABLES DE SCENE LIGHT+48 PIEDS INTERCHANGEABLES+1 ESCALIER+ 1 CHARIOT	5 133,98	0,00	5
30/11/2018	MISE A DISPO ATELIER THEATRE	971 996,67	0,00	0
30/11/2018	MISE DISPO TERRAIN ATELIER TH	6 097,96	0,00	0

Modalités et date d'acquisition	Désignation du bien	Valeur d'acquisition (coût historique)	Cumul des amortissements	Durée de l'amortissement
01/12/2018	CREATION VERGER - SUBVENTION AMENAGEMENT PAYSAGER ANCIENNE LAGUNE MOVAL	1 180,75	0,00	5
01/12/2018	PARTICIPATION MESURES PPRT ANTARGAZ BOUROGNE	35 568,19	0,00	15
01/12/2018	RENOVATION LGT MOYEN DEGRADE -1 RUE DU TRAMWAY - SCI NAPHI PHILIPPE HONORE	1 000,00	0,00	15
05/12/2018	PARTICIPATION MESURES PPRT ANTARGAZ - BOUROGNE	34 180,79	0,00	15
05/12/2018	TRAVAUX ACCESSIBILITE PMR MAIRIE - LARIVIERE SOLDE	21 260,92	0,00	15
05/12/2018	SUBVENTION PLH SOLIHA - ISOLATION EXTERIEURE+RPLCT PORTE ENTREE-RAMDANE ABRIKH	1 000,00	0,00	15
05/12/2018	SUBVENTION PLH SOLIHA - ISOLATION FACADE+RPLCT MENUISERIES -RAMUHSIN ERASLAN	1 000,00	0,00	15
05/12/2018	SUBVENTION PLH SOLIHA - ADAPTATION SALLE DE BAINS - JACQUELINE BEAUME	694,00	0,00	15
05/12/2018	SUBVENTION PLH SOLIHA - ADAPTATION SALLE DE BAINS - JEAN RENOUX	750,00	0,00	15
05/12/2018	SUBVENTION PLH SOLIHA - INSTALLATION MONTE-ESCALIER - MARCELLE PASTOR	750,00	0,00	15
06/12/2018	SUBVENTION CREATION SYSTEME GESTION EAUX PLUVIALES - MEZIRE	16 632,00	0,00	15
06/12/2018	MANCHETTES POUR PI BAYARD STOCK ERES (DN 80 ET DN 100)	1 200,96	0,00	10
07/12/2018	BOITIER SECURISATION RESEAU CISCO FIREPOWER 2110 THREAT DEFENSE	10 485,60	0,00	15
07/12/2018	KITS REHABILITATION COFFRE COMPOSITE SUR CS4-CS4CHOC BAYARD - PI STOCK ERES	6 792,00	0,00	10
07/12/2018	6 FAUTEUILS DE TRAVAIL EDGE ACC3D DOSSIER NOIR + 6 CHAISES WATTY DOSSIER NOIR	1 989,14	0,00	15
07/12/2018	9 FAUTEUILS DE TRAVAIL EDGE RENFORT LOMBAIRE + 8 CHAISES WATTY DOSSIER NOIR	2 773,08	0,00	15
08/12/2018	E-ECOLE -MS5 MASKOTT - 13 ECRANS DELL 19"+ 43 GRAVEURS DW316 + 26 DELL OPTIFLEX-	11 158,80	0,00	5
08/12/2018	E-ECOLE - MS5 MASKOTT	15 868,80	0,00	5
08/12/2018	E-ECOLE - ITOP ENT	9 840,00	0,00	5
08/12/2018	E-ECOLE - ITOP PILOTAGE ENT	15 204,00	0,00	5
08/12/2018	E-ECOLE - ITOP ENT	45 252,00	0,00	5
11/12/2018	15 TABLES AXI L700X500 MM PATEAU CHENE ET PIETEMENT BLANC - CHEVREMONT	1 539,00	0,00	15
11/12/2018	PLATEFORMES+ DISQUES MOUVANTS+MINI TOBOGGAN ELEMENTS WIBIT- PISCINE DU PARC	6 361,80	0,00	5
11/12/2018	JEUX EN BOIS- ROULE PLANETE+SENTIER PARCOURIR+MINIGOLF+4 JEUX- PISCINE PARC	1 255,70	0,00	5
11/12/2018	CHARIOT ENROULEUR DE LIGNE - PISCINE PANNOUX	2 565,00	0,00	5
11/12/2018	CHARIOT MULTIRANGEMENT+PLANCHE AQUA LUXE+TAPIS BEBE+LOTS FRITES - PISCINE PARC	2 601,62	0,00	5
11/12/2018	6 CHARIOTS PLIANT FORCE 150 KG + 2 DESHUMIDIFICATEURS 30L - PATINOIRE	3 201,12	0,00	5
11/12/2018	20 BALLONS+10 DEMI TUNNEL+10 ANNEAUX+15 SANGLES+20 CEINTURES-PISCINE PANNOUX	1 134,36	0,00	5
11/12/2018	1 RAMEUR+2 TAPIS COURSES+1 MACHINE ABDOS+1 CHAISE ROMAINE+2 VELOS+1 PRESSE JAMBE	18 985,14	0,00	5
12/12/2018	ETUDE DONNEES NUMERIQUES POUR	1 191,60	0,00	5
12/12/2018	Mise en oeuvre du catalogage d	4 728,00	0,00	5
12/12/2018	PRESTATION ESRI MISE EN PLACE	5 400,00	0,00	5
12/12/2018	TRANSFERT DE COMPETENCE SUR GE	3 072,00	0,00	5
12/12/2018	MISE EN PLACE SCAN	1 188,00	0,00	5
12/12/2018	MISE EN PLACE SCAN	3 240,00	0,00	5
12/12/2018	ARCOPELE	2 160,00	0,00	5
12/12/2018	REPRISE DONNEES CIMETIERE	720,00	0,00	5
12/12/2018	INSTALLATION ARCOPELE 3.3	1 080,00	0,00	5

Modalités et date d'acquisition	Désignation du bien	Valeur d'acquisition (coût historique)	Cumul des amortissements	Durée de l'amortissement
12/12/2018	ETUDE SUR LA QUALITE DES DONNE	2 370,00	0,00	5
12/12/2018	ASSISTANCE ESRI POUR RAPPORTS	4 800,00	0,00	5
12/12/2018	ETUDE GATALOGAGE DONNEES SIG	2 376,00	0,00	5
12/12/2018	KF MISSION ETUDES HYDROGEOLOGI	8 940,00	0,00	5
12/12/2018	INSTALLATION CITYGML ET TRANSF	3 360,00	0,00	5
12/12/2018	ETUDE SUR LA QUALITE DES DONNE	2 370,00	0,00	5
12/12/2018	Diagnostic-Modélisation DO BEL	11 040,00	0,00	5
12/12/2018	PREPARATION COMITE PILOTAGE ADIL PREVENTION ET ACCOMPAGNEMENT EN COPROPRIETE	1 185,60	0,00	5
12/12/2018	DISPOSITIF REQUALIFICATION HABITAT PRIVE URBANIS	4 500,00	0,00	5
12/12/2018	PROGRAMME OPERATIONNEL SOLIHA PREVENTION ACCOMAPGNEMENT COPRRIETES RESIDENCES	2 218,96	0,00	5
12/12/2018	DIAGNOSTIC INSTRUMENTATION STEP BELFORT	6 960,00	0,00	5
12/12/2018	DIAGNOSTIC MODELISATION DEVERSOIRS D'ORAGE RESAU ASSAINISSEMENT BELFORT	4 524,00	0,00	5
12/12/2018	DIAGNOSTIC ET MODELISATION DEVERSOIRS D'ORAGE RESEAU ASSAINISSEMENT BELFORT	5 916,00	0,00	5
12/12/2018	ETUDE INONDATION SITE ALSTOM ET BASSIN VERSANT ELARGI	1 742,40	0,00	5
12/12/2018	MISE EN OEUVRE ET ANIMATION POPAC QUARTIER RESIDENCES	4 068,96	0,00	5
12/12/2018	ETUDE INONDATION SITE ALSTOM ET BASSIN VERSANT ELARGI	1 742,40	0,00	5
12/12/2018	ETUDE INONDATION SITE ALSTOM ET BASSIN VERSANT ELARGI	3 049,20	0,00	5
12/12/2018	SUIVI ANIMATION GLOBALE DU POPAC PAR L'ADIL	3 724,75	0,00	5
12/12/2018	SUIVI ANIMATION GLOBALE DU POPAC PAR L'ADIL	249,60	0,00	5
12/12/2018	SUIVI ANIMATION GLOBALE DU POPAC PAR L'ADIL	156,00	0,00	5
12/12/2018	ETUDE CAPTAGE MORVILLARS ET SERMAMAGNY - CONVENTION CHAMBRE AGRICULTURE	6 144,00	0,00	5
12/12/2018	ETUDE INONDATION SITE ALSTOM ET BASSIN VERSANT ELARGI	1 742,40	0,00	5
12/12/2018	ORTHOPHOTOGRAPHIE NUMERIQUE - PRISES DE VUE AERIENNE	12 785,14	0,00	5
12/12/2018	ORTHOPHOTOGRAPHIE - PRISES DE VUE AERIENNE	834,52	0,00	5
12/12/2018	CONTROLE DE L'ORTHOPHOTOGRAPHIE	4 481,42	0,00	5
12/12/2018	ORTHOPHOTOGRAPHIE NUMERIQUE - PRISES DE VUE AERIENNE	3 196,28	0,00	5
12/12/2018	ORTHOPHOTOGRAPHIE NUMERIQUE - PRISE DE VUE AERIENNE	6 027,04	0,00	5
12/12/2018	MISE A JOUR GEOMAP TELECOM	8 428,00	0,00	5
12/12/2018	ETUDE AMENAGEMENT BASSIN REGUL	2 400,00	684,00	5
12/12/2018	ETUDE SENTIER PEDESTRE ETANG F	4 680,00	1 336,00	5
12/12/2018	REPERAGE AMIANTE BATIMENT POLE	4 532,60	1 294,00	5
12/12/2018	ETUDE GEOTHECHNIQUE POLE MULTI	2 524,80	1 081,00	5
12/12/2018	INVESTIGATIONS GEOTECHNIQUES 7	2 708,94	0,00	5
12/12/2018	ETUDE TERRAIN FOUSSEMAGNE	972,00	416,00	5
12/12/2018	INDM DE CONCOURS MO ESPACE EVE	19 277,13	0,00	5
12/12/2018	INDM DE CONCOURS MO ESPACE EVE	19 277,13	0,00	5
12/12/2018	ETUDE POUR MAISON MEDICALE 700	2 481,70	0,00	5
12/12/2018	participation jury concours ma	473,00	0,00	5
12/12/2018	participation jury concours ma	1 229,43	0,00	5
12/12/2018	participation jury concours ma	377,33	0,00	5
12/12/2018	CONCOURS MAISON DE SANTE ART E	11 960,00	0,00	5
12/12/2018	CONCOURS MAISON DE SANTE ART E	5 980,00	0,00	5
12/12/2018	TERRAIN GARDERIE ZAC BESSONCOU	847,37	0,00	5
12/12/2018	ETUDE ACOUSTIQUE PERISCOLAIRE	3 276,00	1 403,00	5
12/12/2018	CREATION DISPOSITIF DE GESTION DES EAUX PLUVIALES - ESSERT	8 876,04	0,00	15
12/12/2018	ITINERAIRE ROUTIER TRANSPORT EXCEPT BELFORT STRASBOURG - ACOMPTE ET SOLDE	32 718,38	0,00	15

GRAND BELFORT CA - BUDGET PRINCIPAL GBCA - CA - 2018

Modalités et date d'acquisition	Désignation du bien	Valeur d'acquisition (coût historique)	Cumul des amortissements	Durée de l'amortissement
12/12/2018	SOUTIEN MATERIEL OPEN LAB UTBM	36 101,08	0,00	5
12/12/2018	LIGNE FERROVIERE BELFORT DELLE - 35EME ACOMPTE - OCTOBRE 2018 -	10 669,87	0,00	15
12/12/2018	SUBVENTION EQUIPEMENT - ASSOCIATION DES JARDINS OUVRIERS	6 000,00	0,00	5
13/12/2018	E-ECOLE - ORANGE MS5	80 273,95	0,00	5
14/12/2018	2 ONDULEURS E3 PRO 3000 RT + 2 KIT RAIL+2 CARTES SUPERVIVOS+2 MODULES EXTENSION	4 603,34	0,00	15
14/12/2018	PARCELLES BO 36 ET 38 - 7979 M2 - ZAC ACTIVITES DU BALLON OFFEMONT	2 270,00	0,00	0
15/12/2018	REMORQUE IFOR WILLIAMS - DJ 764 PX - N ° SERIE SCK4000020352425	2 500,00	0,00	7
15/12/2018	VEHICULE L200 - DK 877 RL - N° SERIE MMCCNK40ED008389	10 512,32	0,00	7
15/12/2018	VEHICULE PICK UP L200 CLUB CAB2.5 - DP 274 LV - N° SERIE MMCCNK40FD830507	11 674,00	0,00	7
15/12/2018	RENAULT KANGOO 4X4 - CQ 146 WL - N° SERIE VF1KCAVAK33406468	1 000,00	0,00	7
15/12/2018	REMORQUE LIDER - IMMAT 6352HF90	500,00	0,00	7
17/12/2018	MISE A DISPOSITION DU THEATRE	4 282 762,91	0,00	0
18/12/2018	CONSTRUCTION 12 LGTS - TH - 16-18 RUE GAL DE GAULLE A ESSERT	6 936,32	0,00	15
18/12/2018	CONSTRUCTION 8 LGTS - TH - 56 AVE GAL DE GAULLE A ROPPE	1 749,00	0,00	15
18/12/2018	CREATION 3 LGTS - TH - 66 RUE GAL DE GAULLE A CHATENOIS LES FORGES	3 505,60	0,00	15
18/12/2018	CONSTRUCTION 11 PAVILLONS - TH - RUE VIVALDI A BOUROGNE	4 843,80	0,00	15
18/12/2018	CONSTRUCTION 21 LGTS - TH - RUE PASTEUR A CRAVANCHE	4 557,50	0,00	15
18/12/2018	RENOVATION DE LA CHOUGALANTE A CHEVREMONT - 2EME ACOMPTE	109 793,97	0,00	15
18/12/2018	MODULE OPERIS - DEPOT DOSSIER URBANISME ET CONSULTATION -	9 600,00	0,00	5
18/12/2018	CONCEPTION IDENTITE SERVICE DECHET MENAGERS	3 000,00	0,00	5
18/12/2018	16 BARRETTES 32GB+4 SSD 1.92TO+12 UNIT 4TB NLSAS DRIVE+ 1 SC100+1CARTE PCI H810	33 450,14	0,00	15
18/12/2018	DEPLOIEMENT CONTROLE ACCES BATIMENTS BARTHOLDI ET ANNEXE	25 912,54	0,00	5
18/12/2018	10 BAIN SOLEIL+18 ALGUES+12 ROULETTES+10 TAPIS+10 BARRIERES+5 LIGNES 25M-PANNOUX	5 780,10	0,00	5
18/12/2018	2 FLUTES RENAISSANCE TENOR ET DESCANT ET HOUSSE	1 277,50	0,00	5
18/12/2018	545 PLAQUES CONTENEURS ENTERRES	3 000,00	0,00	5
18/12/2018	2 WATER BALLS	1 560,00	0,00	5
18/12/2018	MATERIEL CAPTURE- 3 PINCES CAPTURE+3 CAGES +1 LASSO AMERICAIN- GARDE NATUREL	1 932,85	0,00	5
19/12/2018	SUBVENTION UFC FEMTO - ACHAT DE MATERIEL	20 500,00	0,00	5
28/12/2018	CONSTRUCTION 21 LGTS - NEOLIA - RUE PASTEUR A CRAVANCHE	14 920,00	0,00	15
TOTAL GENERAL		17 692 205,34	6 214,00	

IV – ANNEXES	IV
ELEMENTS DU BILAN VARIATION DU PATRIMOINE (article R. 2313-3 du CGCT) – SORTIES	A10.2

A10.2 – ETAT DES SORTIES DES BIENS D'IMMOBILISATIONS

Modalités et date de sortie	Désignation du bien	Valeur d'acquisition (coût historique)	Durée de l'amort.	Cumul des amort. antérieurs	Valeur nette comptable au jour de la cession	Prix de cession	Plus ou moins values
Cessions à titre onéreux							
Cessions à titre gratuit							
Mise à disposition							
Affectation							
Mises en concession ou affermage							
Mise à la réforme							
Divers							
13/03/2018	2 BERLINE FIAT PUNTO 1.3 JTD P	5 889,00	8	5 889,00	0,00	500,00	500,00
TOTAL GENERAL		5 889,00					500,00

IV – ANNEXES	IV
ELEMENTS DU BILAN OPERATIONS LIEES AUX CESSIONS	A10.3

A10.3 – OPERATIONS LIEES AUX CESSIONS

Pour mémoire		Crédits ouverts (BP + DM)
Chapitre 024	Produits des cessions d'immobilisations	1 000 000,00

Produit des cessions		Réalisations
Compte 775	Produits des cessions d'immobilisations	500,00
Compte 675	Valeurs comptables des immobilisations cédées	0,00

IV – ANNEXES	IV
ENGAGEMENTS HORS BILAN – ENGAGEMENTS DONNES ET RECUS EMPRUNTS GARANTIS PAR LA COMMUNE OU L'ETABLISSEMENT	B1.1

B1.1 – ETAT DES EMPRUNTS GARANTIS PAR LA COMMUNE OU L'ETABLISSEMENT (art. L. 2313-1 6°, L. 5211-36 et L. 5711-1 du CGCT)

Désignation du bénéficiaire	Année de mobilisation et profil d'amortissement de l'emprunt (1)		Objet de l'emprunt garanti	Organisme prêteur ou chef de file	Montant initial	Capital restant dû au 31/12/N	Durée résiduelle	Périodicité des remboursements (2)	Taux initial			Taux moyen constaté sur l'année (6)			Catégorie d'emprunt (7)	Indices ou devises pouvant modifier l'emprunt	Annuité garantie au cours de l'exercice	
	Année	Profil							Taux (3)	Index (4)	Taux actuariel (5)	Taux (3)	Index (4)	Niveau de taux			En intérêts (8)	En capital
Total des emprunts contractés par des collectivités ou des EP (hors logements sociaux)					0,00	0,00											0,00	0,00
Total des emprunts autres que ceux contractés par des collectivités ou des EP (hors logements sociaux)					47 662 058,90	27 827 823,11											311 034,77	2 699 809,31
ADOMA	2014	P	26 lgts au 2 rue de Marseille à Belfort	CDC	323 501,50	308 103,59	35,75	A	V	Livret A + (-0.2)	0,800	V	Livret A + (-0.2)	0,800	A-1	EUR	2 526,59	7 720,07
FONCIERE D'HABITAT ET HUMANISME	2009	P	3 logts ANAH 57 rue Aristide Briand OFFEMONT	CDC	70 000,00	53 773,46	20,92	A	V	Livret A + 0.6	1,850	V	Livret A + 0.6	1,350	A-1	EUR	755,67	2 202,20
ICF NORD EST	2012	P	24 logts PLAI Jean de la Fontaine BELFORT	CDC	779 220,50	665 358,99	28,08	A	V	Livret A + (-0.2)	2,050	V	Livret A + (-0.2)	0,550	A-1	EUR	3 775,57	21 109,10
ICF NORD EST	2012	P	86 logts PLUS Jean de la Fontaine BELFORT	CDC	2 762 690,00	2 406 425,26	28,08	A	V	Livret A + 0.6	2,850	V	Livret A + 0.6	1,350	A-1	EUR	33 397,12	67 435,44
SODEB..	2016	P	Aménagement de la ZAC des Plutons à Bourogne	CREDIT MUTUEL	2 400 000,00	2 400 000,00	7,08	A	F	Taux fixe à 1.55 %	1,550	F	Taux fixe à 1.55 %	1,550	A-1	EUR	37 200,00	0,00
SODEB..	2015	C	ZAC TECHN'HOM	BANQUE POSTALE	3 200 000,00	1 920 000,00	2,04	A	F	Taux fixe à 1.51 %	1,510	F	Taux fixe à 1.51 %	1,510	A-1	EUR	38 656,00	640 000,00

Désignation du bénéficiaire	Année de mobilisation et profil d'amortissement de l'emprunt (1)		Objet de l'emprunt garanti	Organisme prêteur ou chef de file	Montant initial	Capital restant dû au 31/12/N	Durée résiduelle	Périodicité des remboursements (2)	Taux initial			Taux moyen constaté sur l'année (6)			Catégorie d'emprunt (7)	Indices ou devises pouvant modifier l'emprunt	Annuité garantie au cours de l'exercice	
	Année	Profil							Taux (3)	Index (4)	Taux actuariel (5)	Taux (3)	Index (4)	Niveau de taux			En intérêts (8)	En capital
TANDEM	2001	P	SEMPAT - Technopôle - Bâtiment n°5 - GEEPE	Crédit Foncier	1 829 388,21	472 474,86	3,91	A	V	Euribor 12 M + 0.29	3,610	V	Euribor 12 M + 0.29	0,110	A-1	EUR	606,54	108 331,15
TANDEM	2005	P	Financmt investismts Belfort Techno	DEXIA CL	1 000 000,00	464 313,54	6,25	A	V	Euribor 12 M(Postfixé) + 0.65	3,940	V	Euribor 12 M + 0.65	0,490	A-1	EUR	2 839,47	54 311,35
TANDEM	2008	P	TECHN'HOM réhab bâtiment 41	Crédit Foncier	1 565 995,50	1 121 622,46	11,83	T	V	(Euribor 03 M + 0.32)-Floor 0 sur Euribor 03 M	5,360	V	(Euribor 03 M + 0.32)-Floor 0 sur Euribor 03 M	0,320	A-1	EUR	3 773,63	65 987,06
TANDEM	2008	P	TECHN'HOM réalisation atelier peinture	Crédit Foncier	1 330 709,00	953 101,80	11,83	T	V	(Euribor 03 M + 0.32)-Floor 0 sur Euribor 03 M	5,360	V	(Euribor 03 M + 0.32)-Floor 0 sur Euribor 03 M	0,320	A-1	EUR	3 206,65	56 072,69
TANDEM	2006	C	Financmt investismts Belfort Technopole	CE	2 000 000,00	725 000,00	7,01	T	V	Euribor 03 M + 0.7	3,460	V	Euribor 03 M + 0.7	0,380	A-1	EUR	2 973,26	100 000,00
TANDEM	2009	P	TECHN'HOM 3 bâtiment centre site	Crédit Foncier	4 131 850,80	1 739 423,40	6,00	A	F	Taux fixe à 4.59 %	4,590	F	Taux fixe à 4.59 %	4,580	A-1	EUR	93 146,12	289 903,90
TANDEM	2002	P	SEMPAT - Technopôle - Bâtiment n°5 - GEEPE	CREDIT MUTUEL	853 714,48	225 978,94	4,00	A	V	Euribor 12 M + 0.3	3,090	V	Euribor 12 M + 0.3	0,110	A-1	EUR	309,29	51 342,43
TANDEM	2002	P	SEMPAT - Technopôle - Bâtiment n°5 - GEEPE	CREDIT MUTUEL	853 714,48	225 978,94	4,00	A	V	Euribor 12 M + 0.3	3,090	V	Euribor 12 M + 0.3	0,110	A-1	EUR	309,29	51 342,43
TANDEM	2001	P	TECHN'HON BATIMENT TERTIAIRE GEEPE	DEXIA CL	3 048 980,34	746 234,26	3,00	T	F	Taux fixe 5.58% à barrière 6% sur Euribor 03 M (Marge de 0.15%)	5,780	F	Taux fixe 5.58% à barrière 6% sur Euribor 03 M (Marge de 0.15%)	5,640	B-1	EUR	49 483,87	204 203,31
TANDEM	2008	C	Techn'hom	CACIB ex BFT	4 000 000,00	2 000 000,02	10,21	A	V	Euribor 12 M + 0.4	5,060	V	Euribor 12 M + 0.4	0,230	A-1	EUR	6 459,40	181 818,18

Désignation du bénéficiaire	Année de mobilisation et profil d'amortissement de l'emprunt (1)		Objet de l'emprunt garanti	Organisme prêteur ou chef de file	Montant initial	Capital restant dû au 31/12/N	Durée résiduelle	Périodicité des remboursements (2)	Taux initial			Taux moyen constaté sur l'année (6)			Catégorie d'emprunt (7)	Indices ou devises pouvant modifier l'emprunt	Annuité garantie au cours de l'exercice	
	Année	Profil							Taux (3)	Index (4)	Taux actuariel (5)	Taux (3)	Index (4)	Niveau de taux			En intérêts (8)	En capital
TANDEM	2008	P	Techn'hom 1	DEXIA CL	6 158 960,09	3 518 952,78	9,08	T	V	Euribor 03 M + 0.45	4,990	V	Euribor 03 M + 0.45	0,130	A-1	EUR	4 919,99	311 073,16
TANDEM	2004	P	travaux investissement site Belfort Technopole	CE	654 000,00	217 832,21	5,48	T	V	Euribor 03 M + 0.7	2,870	V	Euribor 03 M + 0.7	0,380	A-1	EUR	913,78	36 114,17
TANDEM	2008	P	TECHN'HOM transformation bât 66-67-68	Crédit Foncier	8 993 508,50	6 441 474,87	11,83	T	V	(Euribor 03 M + 0.32)-Floor 0 sur Euribor 03 M	5,360	V	(Euribor 03 M + 0.32)-Floor 0 sur Euribor 03 M	0,320	A-1	EUR	21 671,95	378 963,53
TANDEM	2008	P	TECHN'HOM restruct locaux 66-67-68	Crédit Foncier	1 705 825,50	1 221 773,73	11,83	T	V	(Euribor 03 M + 0.32)-Floor 0 sur Euribor 03 M	5,360	V	(Euribor 03 M + 0.32)-Floor 0 sur Euribor 03 M	0,320	A-1	EUR	4 110,58	71 879,14
Total des emprunts contractés pour des opérations de logement social					54 651 429,82	47 432 635,89											634 449,82	1 723 305,26
NEOLIA	2010	P	11 logts PLUS 3 rue Carnot à Valdoie	CDC	63 033,00	57 380,65	41,42	A	V	Livret A + 0.6	1,850	V	Livret A + 0.6	1,350	A-1	EUR	788,28	1 010,62
NEOLIA	2010	P	5 maisons PLUS lotissement de la Nayatte à Vétrigne	CDC	86 473,50	78 719,18	41,42	A	V	Livret A + 0.6	1,850	V	Livret A + 0.6	1,350	A-1	EUR	1 081,43	1 386,44
NEOLIA	2008	P	6 logts 108 avenue J.Jaurès	CDC	85 632,00	69 475,29	29,83	A	V	Livret A + 0.25	4,250	V	Livret A + 0.25	1,000	A-1	EUR	714,53	1 977,51
NEOLIA	2008	P	6 logts 108 avenue J.Jaurès	CDC	53 729,00	46 347,19	39,83	A	V	Livret A + 0.25	4,250	V	Livret A + 0.25	1,000	A-1	EUR	472,86	938,67
NEOLIA	2017	P	REA 2017 N°2886 - BELFORT 10 PLUS AVENUE DE LA FERME	CDC	67 231,98	64 993,64	39,58	A	V	Livret A + 0.95	1,700	V	Livret A + 0.95	1,700	A-1	EUR	1 124,08	1 128,60
NEOLIA	2017	P	REA 2017 N°2910 TREVENANS 10 PLUS	CDC	118 372,91	116 352,47	39,08	A	V	Livret A + 0.95	1,700	V	Livret A + 0.95	1,710	A-1	EUR	2 012,34	2 020,44

Désignation du bénéficiaire	Année de mobilisation et profil d'amortissement de l'emprunt (1)		Objet de l'emprunt garanti	Organisme prêteur ou chef de file	Montant initial	Capital restant dû au 31/12/N	Durée résiduelle	Périodicité des remboursements (2)	Taux initial			Taux moyen constaté sur l'année (6)			Catégorie d'emprunt (7)	Indices ou devises pouvant modifier l'emprunt	Annuité garantie au cours de l'exercice	
	Année	Profil							Taux (3)	Index (4)	Taux actuariel (5)	Taux (3)	Index (4)	Niveau de taux			En intérêts (8)	En capital
NEOLIA	2017	P	REA 2017 N°2912 TREVENANS 10 PLUS	CDC	117 728,35	115 559,81	39,08	A	V	Livret A + 0.6	1,350	V	Livret A + 0.6	1,360	A-1	EUR	1 589,33	2 168,55
NEOLIA	2017	P	REA 2017 N°3304 BELFORT 4 PLS CHEMIN DU BERGER	CDC	111 110,56	109 356,50	41,17	A	V	Livret A + 1	1,750	V	Livret A + 1	1,750	A-1	EUR	1 944,43	1 754,07
NEOLIA	2017	P	REA 2017 N°3369 BELFORT 18 PLS	CDC	428 064,21	414 869,75	41,25	A	V	Livret A + 1	1,750	V	Livret A + 1	1,750	A-1	EUR	7 376,67	6 654,46
NEOLIA	2017	P	REA 2017 N°4526 PRÊT 1 REAMENAGE 2012	CDC	411 161,67	401 894,11	33,17	A	V	Livret A + 0.6	1,350	V	Livret A + 0.6	1,350	A-1	EUR	5 550,68	9 267,56
NEOLIA	2017	P	REA 2017 N°4540 PRÊT 15 REAMENAGE 2012	CDC	6 854 650,58	6 700 147,22	33,07	A	V	Livret A + 0.6	1,350	V	Livret A + 0.6	1,360	A-1	EUR	92 537,78	154 503,36
NEOLIA	2008	P	2 logts PLAI 108 avenue J.Jaurès	CDC	11 198,00	8 734,52	29,83	A	V	Livret A + (-0.7)	3,300	V	Livret A + (-0.7)	0,050	A-1	EUR	4,51	288,90
NEOLIA	2008	P	2 logts PLAI 108 avenue J.Jaurès (part foncière)	CDC	11 198,00	9 304,44	39,83	A	V	Livret A + (-0.7)	3,300	V	Livret A + (-0.7)	0,050	A-1	EUR	4,77	230,24
NEOLIA	2011	P	15 logts PLUS 141 avenue Jean Jaurès	CDC	319 718,50	281 258,76	32,58	A	V	Livret A + 0.6	2,600	V	Livret A + 0.6	1,350	A-1	EUR	3 887,86	6 730,60
NEOLIA	2011	P	15 logts PLUS 141 avenue Jean Jaurès	CDC	106 573,00	97 573,78	42,58	A	V	Livret A + 0.6	2,600	V	Livret A + 0.6	1,350	A-1	EUR	1 339,74	1 666,27
NEOLIA	2011	P	4 logts PLAI 141 Avenue Jean Jaurès BELFORT	CDC	88 874,00	76 378,46	32,58	A	V	Livret A + (-0.2)	1,800	V	Livret A + (-0.2)	0,550	A-1	EUR	431,66	2 105,57
NEOLIA	2011	P	4 logts PLAI 141 avenue Jean Jaurès BELFORT	CDC	29 624,50	26 526,47	42,58	A	V	Livret A + (-0.2)	1,800	V	Livret A + (-0.2)	0,550	A-1	EUR	148,90	545,51
NEOLIA	2011	P	Réaménagement de dette	CDC	214 148,52	182 834,86	32,93	A	V	Livret A + (-0.2)	2,050	V	Livret A + (-0.2)	0,550	A-1	EUR	1 033,31	5 040,32
NEOLIA	2012	P	REAMENAGEMENT EMPRUNT 18	CDC	689 831,44	506 313,78	13,17	A	F	Taux fixe à 0.84 %	0,840	F	Taux fixe à 0.84 %	0,840	A-1	EUR	4 396,42	29 868,93
NEOLIA	2012	P	6 logts PLAI rue Lucie Aubrac Belfort	CDC	74 420,50	67 355,43	43,83	A	V	Livret A + (-0.2)	2,050	V	Livret A + (-0.2)	0,550	A-1	EUR	377,88	1 349,80
NEOLIA	2012	P	6 logts PLAI rue Lucie Aubrac Belfort	CDC	214 444,50	187 546,32	33,83	A	V	Livret A + (-0.2)	2,050	V	Livret A + (-0.2)	0,550	A-1	EUR	1 059,03	5 003,97

Désignation du bénéficiaire	Année de mobilisation et profil d'amortissement de l'emprunt (1)		Objet de l'emprunt garanti	Organisme prêteur ou chef de file	Montant initial	Capital restant dû au 31/12/N	Durée résiduelle	Périodicité des remboursements (2)	Taux initial			Taux moyen constaté sur l'année (6)			Catégorie d'emprunt (7)	Indices ou devises pouvant modifier l'emprunt	Annuité garantie au cours de l'exercice	
	Année	Profil							Taux (3)	Index (4)	Taux actuariel (5)	Taux (3)	Index (4)	Niveau de taux			En intérêts (8)	En capital
NEOLIA	2012	P	14 logts PLUS rue Lucie Aubrac Belfort	CDC	202 292,50	186 629,23	43,83	A	V	Livret A + 0.6	2,850	V	Livret A + 0.6	1,350	A-1	EUR	2 561,23	3 091,82
NEOLIA	2012	P	14 logts PLUS rue Lucie Aubrac Belfort	CDC	600 300,00	535 657,66	33,83	A	V	Livret A + 0.6	2,850	V	Livret A + 0.6	1,350	A-1	EUR	7 398,13	12 352,11
NEOLIA	2014	P	1 logt 6 rue de Delle Bourogne	CDC	16 034,00	14 955,54	45,00	A	V	Livret A + (-0.2)	1,050	V	Livret A + (-0.2)	0,550	A-1	EUR	83,83	285,05
NEOLIA	2014	P	logts 6 rue de Delle Bourogne	CDC	48 100,00	43 897,90	35,00	A	V	Livret A + (-0.2)	1,050	V	Livret A + (-0.2)	0,550	A-1	EUR	247,49	1 099,94
NEOLIA	2013	P	Logts 20 et 20 bis rue de Giromagny à Belfort	CDC	43 453,00	38 823,63	34,50	A	V	Livret A + (-0.2)	1,550	V	Livret A + (-0.2)	1,550	A-1	EUR	617,32	1 003,43
NEOLIA	2013	P	Logts 20 et 20 bis rue de Giromagny à Belfort	CDC	19 616,00	18 019,97	44,50	A	V	Livret A + (-0.2)	1,550	V	Livret A + (-0.2)	1,550	A-1	EUR	284,77	352,09
NEOLIA	2015	P	Acquisition 6 lgts 16 rue de Bussang à Belfort PLUS	CDC	94 686,50	92 605,16	38,92	A	V	Livret A + 0.6	1,350	V	Livret A + 0.6	0,520	A-1	EUR	1 278,27	2 081,34
NEOLIA	2015	P	Acquisition 6 lgts 16 rue de Bussang à Belfort PLUS foncier	CDC	46 274,00	45 476,48	48,92	A	V	Livret A + 0.6	1,350	V	Livret A + 0.6	0,520	A-1	EUR	624,70	797,52
NEOLIA	2015	P	Acquisition 6 lgts 16 rue de Bussang à Belfort PLAI	CDC	28 449,50	26 732,38	36,92	A	V	Livret A + (-0.2)	0,550	V	Livret A + (-0.2)	0,550	A-1	EUR	150,22	579,13
NEOLIA	2015	P	Acquisition 6 lgts 16 rue de Bussang à Belfort PLAI foncier	CDC	9 483,00	9 055,13	46,92	A	V	Livret A + (-0.2)	0,550	V	Livret A + (-0.2)	0,550	A-1	EUR	50,60	144,38
NEOLIA	2016	P	21 LGTS "LES TERRASSES DU SALBERT" A CRAVANCHE	CDC	506 720,00	484 382,67	37,67	A	V	Livret A + 0.6	1,350	V	Livret A + 0.6	1,350	A-1	EUR	6 690,35	11 198,91
NEOLIA	2016	P	21 LGTS "LES TERRASSES D SALBERT" A CRAVANCHE	CDC	208 763,00	201 550,54	47,67	A	V	Livret A + 0.6	1,350	V	Livret A + 0.6	1,350	A-1	EUR	2 769,73	3 614,48
NEOLIA	2016	P	21 LGTS RUE PASTEUR A CRAVANCHE	CDC	282 546,00	271 244,04	37,67	A	V	Livret A + (-0.2)	0,550	V	Livret A + (-0.2)	0,550	A-1	EUR	1 523,11	5 684,36

Désignation du bénéficiaire	Année de mobilisation et profil d'amortissement de l'emprunt (1)		Objet de l'emprunt garanti	Organisme prêteur ou chef de file	Montant initial	Capital restant dû au 31/12/N	Durée résiduelle	Périodicité des remboursements (2)	Taux initial			Taux moyen constaté sur l'année (6)			Catégorie d'emprunt (7)	Indices ou devises pouvant modifier l'emprunt	Annuité garantie au cours de l'exercice	
	Année	Profil							Taux (3)	Index (4)	Taux actuariel (5)	Taux (3)	Index (4)	Niveau de taux			En intérêts (8)	En capital
NEOLIA	2016	P	21 LGTS "LES TERRASSES DU SALBERT" A CRAVANCHE	CDC	89 871,00	87 184,26	47,67	A	V	Livret A + (-0.2)	0,550	V	Livret A + (-0.2)	0,550	A-1	EUR	486,95	1 351,62
NEOLIA	2016	P	15 LGTS 37 RUE FROSSARD A CRAVANCHE	CDC	82 762,50	72 081,96	12,75	A	V	Livret A + (-0.75)	0,000	V	Livret A + (-0.75)	0,000	A-1	EUR	0,00	5 353,59
NEOLIA	2016	P	16 LGTS 20-22 RUE DU VIEIL ARMAND A BELFORT	CDC	88 000,00	76 643,55	12,58	A	V	Livret A + (-0.75)	0,000	V	Livret A + (-0.75)	0,000	A-1	EUR	0,00	5 692,39
NEOLIA	2017	P	16 LGTS 20-22 RUE DU VIEIL ARMAND A BELFORT	CDC	25 801,00	23 752,35	18,08	A	V	Livret A	0,260	V	Livret A	1,040	A-1	EUR	256,12	1 175,25
NEOLIA	2016	P	24 LGTS 30 A 33 RUE DU BARCOT A BELFORT	CDC	144 000,00	130 637,10	17,58	A	V	Livret A + (-0.45)	0,300	V	Livret A + (-0.45)	0,300	A-1	EUR	412,04	6 709,15
NEOLIA	2017	P	24 LGTS 30 A 33 RUE DU BARCOT A BELFORT	CDC	51 479,50	47 391,92	18,08	A	V	Livret A	0,260	V	Livret A	1,040	A-1	EUR	511,02	2 344,90
NEOLIA	2017	P	24 LGTS 1/2/4 rue des 3 Dugois	CDC	138 000,00	129 117,72	13,58	A	V	Livret A + (-0.75)	0,000	V	Livret A + (-0.75)	0,000	A-1	EUR	0,00	8 882,28
NEOLIA	2017	P	24 LGTS 1/2/4 rue des 3 Dugois	CDC	24 925,00	24 164,58	14,42	T	F	Taux fixe à 1.21 %	1,210	F	Taux fixe à 1.21 %	0,570	A-1	EUR	148,97	760,43
NEOLIA	2017	P	36 LGTS 159 ave Jean Jaurès	CDC	225 000,00	217 080,00	23,75	A	V	Livret A + (-0.25)	0,500	V	Livret A + (-0.25)	0,490	A-1	EUR	1 125,00	7 920,00
NEOLIA	2017	P	36 LGTS 159 ave Jean Jaurès	CDC	232 066,00	230 208,31	24,58	T	F	Taux fixe à 1.75 %	1,750	F	Taux fixe à 1.75 %	0,610	A-1	EUR	1 008,69	1 857,70
NEOLIA	2008	P	81 logts 2 à 8 rue Pierre Lescot	CDC	756 305,00	411 860,02	9,83	A	V	Livret A + 0.25	4,250	V	Livret A + 0.25	1,000	A-1	EUR	4 508,37	38 976,67
NEOLIA	2009	P	120 logts PLUS Le Pré du Page VALDOIE	CDC	1 200 414,00	1 075 878,54	40,75	A	V	Livret A + 0.6	1,850	V	Livret A + 0.6	1,350	A-1	EUR	14 788,33	19 553,64
NEOLIA	2009	P	3 logts PLAI Le Pré du Page VALDOIE	CDC	41 054,50	35 755,36	40,75	A	V	Livret A + (-0.2)	1,050	V	Livret A + (-0.2)	0,550	A-1	EUR	200,92	775,57
NEOLIA	2009	P	2 logts PRUCD Le Pré du Page VALDOIE	CDC	174 024,00	145 837,10	30,75	A	V	Livret A + 0.25	1,500	V	Livret A + 0.25	1,000	A-1	EUR	1 498,33	3 996,19

Désignation du bénéficiaire	Année de mobilisation et profil d'amortissement de l'emprunt (1)		Objet de l'emprunt garanti	Organisme prêteur ou chef de file	Montant initial	Capital restant dû au 31/12/N	Durée résiduelle	Périodicité des remboursements (2)	Taux initial			Taux moyen constaté sur l'année (6)			Catégorie d'emprunt (7)	Indices ou devises pouvant modifier l'emprunt	Annuité garantie au cours de l'exercice	
	Année	Profil							Taux (3)	Index (4)	Taux actuariel (5)	Taux (3)	Index (4)	Niveau de taux			En intérêts (8)	En capital
NEOLIA	2009	P	2 logts PRUCD Le Pré du Page VALDOIE	CDC	41 054,50	36 356,04	40,75	A	V	Livret A + 0.25	1,500	V	Livret A + 0.25	1,000	A-1	EUR	370,71	714,56
TERRITOIRE HABITAT 90	2010	P	4 logts PLAI 5 rue Jeanne d'Arc Valdoie	CDC	5 273,00	4 527,88	31,25	A	V	Livret A + (-0.2)	1,050	V	Livret A + (-0.2)	0,550	A-1	EUR	25,61	129,02
TERRITOIRE HABITAT 90	2010	P	4 logts PLAI 5 rue Jeanne d'Arc Valdoie	CDC	92 219,00	83 130,51	41,25	A	V	Livret A + (-0.2)	1,050	V	Livret A + (-0.2)	0,550	A-1	EUR	466,86	1 754,00
TERRITOIRE HABITAT 90	2010	P	2 logts PLUS 5 rue Jeanne d'Arc Valdoie	CDC	11 941,00	10 543,99	31,25	A	V	Livret A + 0.6	1,850	V	Livret A + 0.6	1,350	A-1	EUR	145,88	261,68
TERRITOIRE HABITAT 90	2010	P	2 logts PLUS 5 rue Jeanne d'Arc Valdoie	CDC	46 109,50	42 700,82	41,25	A	V	Livret A + 0.6	1,850	V	Livret A + 0.6	1,350	A-1	EUR	586,59	750,36
TERRITOIRE HABITAT 90	2010	P	4 logts PLUS 21 rue du Tramway Belfort	CDC	101 345,00	93 852,99	41,25	A	V	Livret A + 0.6	1,850	V	Livret A + 0.6	1,350	A-1	EUR	1 289,28	1 649,22
TERRITOIRE HABITAT 90	2010	P	4 logts PLUS 21 rue du Tramway Belfort	CDC	23 750,00	20 971,42	31,25	A	V	Livret A + 0.6	1,850	V	Livret A + 0.6	1,350	A-1	EUR	290,14	520,46
TERRITOIRE HABITAT 90	2011	P	REAMENAGEMENT DE LA DETTE	CDC	115 242,59	100 338,84	39,65	T	V	Livret A + (-0.2)	1,800	V	Livret A + (-0.2)	0,950	A-1	EUR	973,33	2 252,88
TERRITOIRE HABITAT 90	2010	P	8 logts PLUS rue De Gaulle CHATENOIS LES FORGES	CDC	47 566,00	44 049,63	41,33	A	V	Livret A + 0.6	1,850	V	Livret A + 0.6	1,350	A-1	EUR	605,12	774,06
TERRITOIRE HABITAT 90	2006	P	8 logts 13/15 Grande Rue Belmont	CDC	290 461,00	220 668,00	22,92	A	V	Livret A + 0.65	3,400	V	Livret A + 0.65	1,400	A-1	EUR	3 202,55	8 085,58
TERRITOIRE HABITAT 90	2010	P	8 logts PLUS rue De Gaulle CHATENOIS LES FORGES	CDC	37 287,00	31 899,27	31,33	A	V	Livret A + (-0.3)	0,950	V	Livret A + (-0.3)	0,450	A-1	EUR	147,71	924,50
TERRITOIRE HABITAT 90	2010	P	8 logts PLUS rue De Gaulle CHATENOIS LES FORGES	CDC	315 566,50	278 647,51	31,33	A	V	Livret A + 0.6	1,850	V	Livret A + 0.6	1,350	A-1	EUR	3 855,10	6 915,29
TERRITOIRE HABITAT 90	2010	P	Réhab 33 logts 2-8 rue de Belgrade	CDC	71 854,00	36 635,57	6,42	A	V	Livret A + 0.25	1,500	V	Livret A + 0.25	1,000	A-1	EUR	416,63	5 027,39
TERRITOIRE HABITAT 90	2010	P	Réhab 40 logts 1-9 rue de Bucarest	CDC	97 500,00	49 711,46	6,42	A	V	Livret A + 0.25	1,500	V	Livret A + 0.25	1,000	A-1	EUR	565,33	6 821,76
TERRITOIRE HABITAT 90	2006	P	8 logts 13/15 Grande Rue Belmont	CDC	25 064,50	0,00	0,00	A	V	Livret A + 0.65	3,400	V	Livret A + 0.65	1,400	A-1	EUR	312,13	433,63
TERRITOIRE HABITAT 90	2018	P	Réaménagement en TLA non modifié - EMP 13 : 8 logts 13/15 Grande Rue Belmont	CDC	22 294,94	21 856,85	37,92	A	V	Livret A + 0.6	1,350	V	Livret A + 0.6	1,340	A-1	EUR	275,26	438,09

Désignation du bénéficiaire	Année de mobilisation et profil d'amortissement de l'emprunt (1)		Objet de l'emprunt garanti	Organisme prêteur ou chef de file	Montant initial	Capital restant dû au 31/12/N	Durée résiduelle	Périodicité des remboursements (2)	Taux initial			Taux moyen constaté sur l'année (6)			Catégorie d'emprunt (7)	Indices ou devises pouvant modifier l'emprunt	Annuité garantie au cours de l'exercice	
	Année	Profil							Taux (3)	Index (4)	Taux actuariel (5)	Taux (3)	Index (4)	Niveau de taux			En intérêts (8)	En capital
TERRITOIRE HABITAT 90	2010	P	4 logts 35 rue du Général de Gaulle ROPPE	CDC	20 007,00	17 136,80	31,83	A	V	Livret A + (-0.2)	1,550	V	Livret A + (-0.2)	0,550	A-1	EUR	96,94	488,31
TERRITOIRE HABITAT 90	2010	P	4 logts PLAI 35 rue Gén.de Gaulle ROPPE	CDC	83 746,50	75 303,94	41,83	A	V	Livret A + (-0.2)	1,550	V	Livret A + (-0.2)	0,550	A-1	EUR	422,91	1 588,87
TERRITOIRE HABITAT 90	2010	P	5 logts PLUS 28 rue de Saverne	CDC	156 951,50	142 988,93	41,92	A	V	Livret A + 0.6	2,350	V	Livret A + 0.6	1,350	A-1	EUR	1 964,35	2 518,38
TERRITOIRE HABITAT 90	2010	P	5 logts PLUS 28 rue de Saverne	CDC	16 061,00	13 959,49	31,92	A	V	Livret A + 0.6	2,350	V	Livret A + 0.6	1,350	A-1	EUR	193,14	346,98
TERRITOIRE HABITAT 90	2011	P	2 logts 12 rue de la Fontaine MORVILLARS	CDC	54 000,00	47 867,09	32,08	A	V	Livret A + 0.6	2,350	V	Livret A + 0.6	1,350	A-1	EUR	661,67	1 145,47
TERRITOIRE HABITAT 90	2011	P	2 logts rue de la Fontaine MORVILLARS	CDC	7 500,00	6 919,33	42,08	A	V	Livret A + 0.6	2,350	V	Livret A + 0.6	1,350	A-1	EUR	95,01	118,17
TERRITOIRE HABITAT 90	2011	P	4 pavillons personnes âgées	CDC	35 638,00	31 590,50	32,08	A	V	Livret A + 0.6	2,350	V	Livret A + 0.6	1,350	A-1	EUR	436,68	755,97
TERRITOIRE HABITAT 90	2011	P	4 pavillons pesonnes âgées Pomme d'Or	CDC	23 235,00	19 030,07	42,08	A	V	Livret A	2,350	V	Livret A	0,750	A-1	EUR	147,23	600,71
TERRITOIRE HABITAT 90	2011	P	4 pavillons personnes âgées Pommès d'Or	CDC	23 235,00	19 349,27	42,08	A	V	Livret A	1,550	V	Livret A	0,750	A-1	EUR	149,29	555,11
TERRITOIRE HABITAT 90	2011	P	4 pavillons personnes âgées Pommès d'Or	CDC	110 004,00	95 259,44	32,08	A	V	Livret A + (-0.2)	1,550	V	Livret A + (-0.2)	0,550	A-1	EUR	538,37	2 626,07
TERRITOIRE HABITAT 90	2011	P	3 logts PLUS 3 rue Pasteur BELFORT	CDC	114 386,00	105 529,96	42,08	A	V	Livret A + 0.6	2,350	V	Livret A + 0.6	1,350	A-1	EUR	1 448,98	1 802,14
TERRITOIRE HABITAT 90	2011	P	3 logts 3 rue Pasteur BELFORT	CDC	35 013,00	31 036,49	32,08	A	V	Livret A + 0.6	2,350	V	Livret A + 0.6	1,350	A-1	EUR	429,02	742,71
TERRITOIRE HABITAT 90	2011	P	5 logts PLUS 10 rue de la Fontaine à Morvillars	CDC	18 354,00	16 892,48	42,42	A	V	Livret A + 0.6	2,600	V	Livret A + 0.6	1,350	A-1	EUR	231,94	288,47
TERRITOIRE HABITAT 90	2011	P	5 logts PLUS 10 rue de la Fontaine Morvillars	CDC	188 231,00	166 491,11	32,42	A	V	Livret A + 0.6	2,600	V	Livret A + 0.6	1,350	A-1	EUR	2 301,42	3 984,18
TERRITOIRE HABITAT 90	2010	P	Réhab studios FJT 6 rue de Madrid Belfort	CDC	350 000,00	259 884,79	16,83	A	V	Livret A + 0.6	2,600	V	Livret A + 0.6	1,350	A-1	EUR	3 690,97	13 520,15
TERRITOIRE HABITAT 90	2011	P	6 logts PLUS 2 bis rue du Stade Roppe	CDC	181 282,50	159 467,12	32,42	A	V	Livret A + 0.4	2,400	V	Livret A + 0.4	1,150	A-1	EUR	1 879,36	3 955,18

Désignation du bénéficiaire	Année de mobilisation et profil d'amortissement de l'emprunt (1)		Objet de l'emprunt garanti	Organisme prêteur ou chef de file	Montant initial	Capital restant dû au 31/12/N	Durée résiduelle	Périodicité des remboursements (2)	Taux initial			Taux moyen constaté sur l'année (6)			Catégorie d'emprunt (7)	Indices ou devises pouvant modifier l'emprunt	Annuité garantie au cours de l'exercice	
	Année	Profil							Taux (3)	Index (4)	Taux actuariel (5)	Taux (3)	Index (4)	Niveau de taux			En intérêts (8)	En capital
TERRITOIRE HABITAT 90	2011	P	6 logts PLUS BBC 2 bis rue du Stade Roppe	CDC	78 455,50	72 208,11	42,42	A	V	Livret A + 0.6	2,600	V	Livret A + 0.6	1,350	A-1	EUR	991,46	1 233,10
TERRITOIRE HABITAT 90	2011	P	Compactage n°6/3 contrats	CDC	152 524,54	75 585,82	6,17	A	F	Taux fixe à 0.71 %	0,710	F	Taux fixe à 0.71 %	0,710	A-1	EUR	583,58	10 900,90
TERRITOIRE HABITAT 90	2010	P	Compactage 17 divers emprunts	CDC	6 986 521,03	6 002 237,89	31,92	A	V	Inflation INSEE hors tabac	1,350	V	Inflation INSEE hors tabac	2,650	A-2	EUR	161 886,44	136 221,90
TERRITOIRE HABITAT 90	2011	P	8 logts PLAI 1 rue Naegelen BELFORT	CDC	184 492,50	158 942,51	32,75	A	V	Livret A + (-0.2)	2,050	V	Livret A + (-0.2)	0,550	A-1	EUR	898,28	4 381,66
TERRITOIRE HABITAT 90	2011	P	4 logts PLUS Les Carrés des Hauts d'Evette	CDC	149 856,50	132 151,10	32,75	A	V	Livret A + 0.6	2,850	V	Livret A + 0.6	1,350	A-1	EUR	1 826,73	3 162,42
TERRITOIRE HABITAT 90	2011	P	16 logts PLUS Les Carrés de la Miotte	CDC	567 797,50	497 929,07	32,75	A	V	Livret A + 0.4	2,650	V	Livret A + 0.4	1,150	A-1	EUR	5 868,21	12 349,87
TERRITOIRE HABITAT 90	2012	P	Réhabilitation 114 logts rue Payot BELFORT	CDC	330 000,00	209 057,36	8,08	A	F	Taux fixe à 1.9 %	1,900	F	Taux fixe à 1.9 %	1,890	A-1	EUR	4 373,32	21 117,35
TERRITOIRE HABITAT 90	2012	P	8 logts Les Carrés de Belle Vue DANJOUTIN	CDC	291 274,00	260 915,70	33,08	A	V	Livret A + 0.6	2,850	V	Livret A + 0.6	1,350	A-1	EUR	3 603,59	6 016,64
TERRITOIRE HABITAT 90	2012	P	7 logts 32 rue Commandos d'Afrique CRAVANCHE	CDC	249 730,00	223 701,66	33,08	A	V	Livret A + 0.6	2,850	V	Livret A + 0.6	1,350	A-1	EUR	3 089,61	5 158,50
TERRITOIRE HABITAT 90	2012	P	7 logts 32 rue COmmandos d'Afrique CRAVANCHE	CDC	55 326,00	51 225,77	43,08	A	V	Livret A + 0.6	2,850	V	Livret A + 0.6	1,350	A-1	EUR	703,00	848,64
TERRITOIRE HABITAT 90	2012	P	3 logts 32 rue Commandos d'Afrique CRAVANCHE	CDC	91 189,50	80 098,66	33,08	A	V	Livret A + (-0.2)	2,050	V	Livret A + (-0.2)	0,550	A-1	EUR	452,30	2 137,14
TERRITOIRE HABITAT 90	2012	P	3 logts 32 rue Commandos d'Afrique CRAVANCHE	CDC	20 958,50	19 048,26	43,08	A	V	Livret A + (-0.2)	2,050	V	Livret A + (-0.2)	0,550	A-1	EUR	106,86	381,73

Désignation du bénéficiaire	Année de mobilisation et profil d'amortissement de l'emprunt (1)		Objet de l'emprunt garanti	Organisme prêteur ou chef de file	Montant initial	Capital restant dû au 31/12/N	Durée résiduelle	Périodicité des remboursements (2)	Taux initial			Taux moyen constaté sur l'année (6)			Catégorie d'emprunt (7)	Indices ou devises pouvant modifier l'emprunt	Annuité garantie au cours de l'exercice	
	Année	Profil							Taux (3)	Index (4)	Taux actuariel (5)	Taux (3)	Index (4)	Niveau de taux			En intérêts (8)	En capital
TERRITOIRE HABITAT 90	2012	P	13 logts rue des Rossignols MORVILLARS	CDC	392 054,00	351 191,82	33,25	A	V	Livret A + 0.6	2,850	V	Livret A + 0.6	1,350	A-1	EUR	4 850,42	8 098,38
TERRITOIRE HABITAT 90	2012	P	5 logts rue des Rossignols MORVILLARS	CDC	41 041,00	37 300,33	43,25	A	V	Livret A + (-0.2)	2,050	V	Livret A + (-0.2)	0,550	A-1	EUR	209,26	747,50
TERRITOIRE HABITAT 90	2012	P	5 logts rue des Rossignols MORVILLARS	CDC	126 572,50	111 178,24	33,25	A	V	Livret A + (-0.2)	2,050	V	Livret A + (-0.2)	0,550	A-1	EUR	627,80	2 966,38
TERRITOIRE HABITAT 90	2012	P	72 logts 32 à 49 rue de la Paix BELFORT	CDC	450 000,00	285 078,23	8,25	A	F	Taux fixe à 1.9 %	1,900	F	Taux fixe à 1.9 %	1,890	A-1	EUR	5 963,62	28 796,38
TERRITOIRE HABITAT 90	2012	P	125 studios FJT 6 rue de Madrid Belfort	CDC	10 000,00	8 029,11	18,25	A	V	Livret A + 0.6	2,850	V	Livret A + 0.6	1,350	A-1	EUR	113,37	368,56
TERRITOIRE HABITAT 90	2012	P	4 logts 12 rue de Strasbourg BELFORT	CDC	29 502,00	26 325,12	33,58	A	V	Livret A + 0.6	2,850	V	Livret A + 0.6	1,350	A-1	EUR	363,58	607,05
TERRITOIRE HABITAT 90	2012	P	4 logts 12 rue de Strasbourg BELFORT	CDC	35 182,50	32 458,35	43,58	A	V	Livret A + 0.6	2,850	V	Livret A + 0.6	1,350	A-1	EUR	445,45	537,73
TERRITOIRE HABITAT 90	2012	P	3 logts 29 rue du Ballon	CDC	84 900,00	75 757,67	33,58	A	V	Livret A + 0.6	2,850	V	Livret A + 0.6	1,350	A-1	EUR	1 046,31	1 746,95
TERRITOIRE HABITAT 90	2012	P	3 logts 29 rue du Ballon	CDC	48 300,00	44 560,19	43,58	A	V	Livret A + 0.6	2,850	V	Livret A + 0.6	1,350	A-1	EUR	611,53	738,21
TERRITOIRE HABITAT 90	2012	P	20 logts ZAC du Parc à Ballons	CDC	500 000,00	446 158,30	33,67	A	V	Livret A + 0.6	2,850	V	Livret A + 0.6	1,350	A-1	EUR	6 162,03	10 288,28
TERRITOIRE HABITAT 90	2012	P	12 logts ZAC du Parc à Ballons	CDC	234 642,50	205 210,85	33,67	A	V	Livret A + (-0.2)	2,050	V	Livret A + (-0.2)	0,550	A-1	EUR	1 158,77	5 475,28
TERRITOIRE HABITAT 90	2012	P	12 logts ZAC du Parc à Ballons	CDC	104 498,50	94 578,00	43,67	A	V	Livret A + (-0.2)	2,050	V	Livret A + (-0.2)	0,550	A-1	EUR	530,60	1 895,34
TERRITOIRE HABITAT 90	2012	P	6 logements PLUS 17 rue Basse Bourogne	CDC	156 561,50	139 702,43	33,75	A	V	Livret A + 0.6	2,850	V	Livret A + 0.6	1,350	A-1	EUR	1 929,47	3 221,50
TERRITOIRE HABITAT 90	2012	P	6 logements PLUS 17 rue Basse part foncière	CDC	70 512,50	65 052,79	43,75	A	V	Livret A + 0.6	2,850	V	Livret A + 0.6	1,350	A-1	EUR	892,76	1 077,71
TERRITOIRE HABITAT 90	2012	P	1 logement PLAI 17 rue Basse Bourogne	CDC	29 979,50	26 219,12	33,75	A	V	Livret A + (-0.2)	2,050	V	Livret A + (-0.2)	0,550	A-1	EUR	148,05	699,56
TERRITOIRE HABITAT 90	2012	P	1 logement PLAI 17 rue Basse Bourogne	CDC	13 834,50	12 521,13	43,75	A	V	Livret A + (-0.2)	2,050	V	Livret A + (-0.2)	0,550	A-1	EUR	70,25	250,93

Désignation du bénéficiaire	Année de mobilisation et profil d'amortissement de l'emprunt (1)		Objet de l'emprunt garanti	Organisme prêteur ou chef de file	Montant initial	Capital restant dû au 31/12/N	Durée résiduelle	Périodicité des remboursements (2)	Taux initial			Taux moyen constaté sur l'année (6)			Catégorie d'emprunt (7)	Indices ou devises pouvant modifier l'emprunt	Annuité garantie au cours de l'exercice	
	Année	Profil							Taux (3)	Index (4)	Taux actuariel (5)	Taux (3)	Index (4)	Niveau de taux			En intérêts (8)	En capital
TERRITOIRE HABITAT 90	2012	P	4 logts PLUS 14 rue de Valenciennes Belfort	CDC	71 065,50	65 562,99	43,83	A	V	Livret A + 0.6	2,850	V	Livret A + 0.6	1,350	A-1	EUR	899,76	1 086,16
TERRITOIRE HABITAT 90	2012	P	4 logts PLUS 14 rue de Valenciennes Belfort	CDC	81 382,00	72 618,52	33,83	A	V	Livret A + 0.6	2,850	V	Livret A + 0.6	1,350	A-1	EUR	1 002,96	1 674,56
TERRITOIRE HABITAT 90	2012	P	2 logts PLAI 14 rue de Valenciennes Belfort	CDC	26 447,00	23 129,72	33,83	A	V	Livret A + (-0.2)	2,050	V	Livret A + (-0.2)	0,550	A-1	EUR	130,61	617,13
TERRITOIRE HABITAT 90	2012	P	2 logts PLAI 14 rue de Valenciennes Belfort	CDC	24 877,50	22 515,76	43,83	A	V	Livret A + (-0.2)	2,050	V	Livret A + (-0.2)	0,550	A-1	EUR	126,32	451,22
TERRITOIRE HABITAT 90	2013	P	Achat patrimoine SNI 35 lgts 4 à 9 rue Lavie Danjoutin	CDC	1 225 902,00	1 096 940,13	29,00	A	V	Livret A + 0.6	2,850	V	Livret A + 0.6	1,350	A-1	EUR	15 206,99	29 503,40
TERRITOIRE HABITAT 90	2013	P	Réhabilitation 18 logts 1 à 5 rue Colette Belfort	CDC	187 250,50	130 357,37	9,50	A	V	Livret A + 0.6	2,350	V	Livret A + 0.6	2,340	A-1	EUR	3 347,75	12 099,93
TERRITOIRE HABITAT 90	2007	P	Portes+Interphones rues Colette-Sangnier et Saint Saëns	CDC	25 000,00	7 547,13	3,58	A	V	Livret A + 0.45	3,200	V	Livret A + 0.45	1,200	A-1	EUR	112,54	1 831,18
TERRITOIRE HABITAT 90	2007	P	2 logts 19 rue Scheurer Kestner	CDC	50 202,00	39 018,49	23,58	A	V	Livret A + 0.65	3,400	V	Livret A + 0.65	1,400	A-1	EUR	565,30	1 360,12
TERRITOIRE HABITAT 90	2007	P	2 logts 19 rue Scheurer Kestner part foncière	CDC	58 989,50	51 820,69	38,58	A	V	Livret A + 0.65	3,400	V	Livret A + 0.65	1,400	A-1	EUR	739,41	993,98
TERRITOIRE HABITAT 90	2007	P	2 logts 19 rue Scheurer Kestner	CDC	40 591,00	32 372,83	28,58	A	V	Livret A	2,750	V	Livret A	0,750	A-1	EUR	250,27	996,00
TERRITOIRE HABITAT 90	2007	P	2 logts 19 rue Scheurer Kestner part foncière	CDC	63 260,00	54 155,74	38,58	A	V	Livret A	2,750	V	Livret A	0,750	A-1	EUR	415,11	1 191,64
TERRITOIRE HABITAT 90	2008	P	Réhab 32 logts 9/15 rue de Vienne	CDC	92 500,00	51 926,38	9,00	A	V	Livret A + 0.45	3,450	V	Livret A + 0.45	1,200	A-1	EUR	681,44	4 860,05
TERRITOIRE HABITAT 90	2008	P	Réhab 50 logts 1 à 9 rue Braille	CDC	55 750,00	31 296,18	9,00	A	V	Livret A + 0.45	3,450	V	Livret A + 0.45	1,200	A-1	EUR	410,70	2 929,17
TERRITOIRE HABITAT 90	2008	P	55 logts ANRU 12/20 rue de Moscou	CDC	125 000,00	69 202,01	9,33	A	V	Livret A + 0.45	3,950	V	Livret A + 0.45	1,200	A-1	EUR	908,15	6 476,96

Désignation du bénéficiaire	Année de mobilisation et profil d'amortissement de l'emprunt (1)		Objet de l'emprunt garanti	Organisme prêteur ou chef de file	Montant initial	Capital restant dû au 31/12/N	Durée résiduelle	Périodicité des remboursements (2)	Taux initial			Taux moyen constaté sur l'année (6)			Catégorie d'emprunt (7)	Indices ou devises pouvant modifier l'emprunt	Annuité garantie au cours de l'exercice	
	Année	Profil							Taux (3)	Index (4)	Taux actuariel (5)	Taux (3)	Index (4)	Niveau de taux			En intérêts (8)	En capital
TERRITOIRE HABITAT 90	2014	P	réhab 68 logts 10-12-14-16-18-20 et 17A-17B-17C-17D rue de la Paix	CDC	476 000,00	352 528,07	10,00	A	V	Livret A + (-0.25)	0,500	V	Livret A + (-0.25)	0,500	A-1	EUR	1 918,14	31 099,30
TERRITOIRE HABITAT 90	2014	P	réhab 68 logts 10 rue de la Paix	CDC	350 000,00	265 428,09	10,00	A	V	Livret A + 0.6	1,850	V	Livret A + 0.6	1,840	A-1	EUR	5 321,76	22 234,41
TERRITOIRE HABITAT 90	2014	P	4 logts 3 rue Koechlin Belfort	CDC	102 235,50	95 012,62	35,00	A	V	Livret A + 0.6	1,850	V	Livret A + 0.6	1,350	A-1	EUR	1 310,16	2 035,81
TERRITOIRE HABITAT 90	2014	P	4 logts 3 rue Koechlin Belfort	CDC	42 265,00	40 128,44	45,00	A	V	Livret A + 0.6	1,850	V	Livret A + 0.6	1,350	A-1	EUR	550,17	624,96
TERRITOIRE HABITAT 90	2014	P	4 logts 3 rue Koechlin Belfort	CDC	95 238,00	87 278,95	35,00	A	V	Livret A + (-0.2)	1,050	V	Livret A + (-0.2)	0,550	A-1	EUR	492,06	2 185,63
TERRITOIRE HABITAT 90	2014	P	4 logts 3 rue Koechlin Belfort	CDC	38 726,50	36 275,21	45,00	A	V	Livret A + (-0.2)	1,050	V	Livret A + (-0.2)	0,550	A-1	EUR	203,32	690,84
TERRITOIRE HABITAT 90	2014	P	2 logts 14 rue Henriot Valdoie	CDC	61 500,00	57 155,06	35,00	A	V	Livret A + 0.6	1,850	V	Livret A + 0.6	1,840	A-1	EUR	1 080,02	1 224,65
TERRITOIRE HABITAT 90	2014	P	2 logts 14 rue Henriot Valdoie	CDC	23 000,00	21 837,32	45,00	A	V	Livret A + 0.6	1,850	V	Livret A + 0.6	1,840	A-1	EUR	410,28	340,09
TERRITOIRE HABITAT 90	2014	P	logts 8 rue Scheurer Kestner Belfort	CDC	71 112,00	67 517,16	45,00	A	V	Livret A + 0.6	1,850	V	Livret A + 0.6	1,840	A-1	EUR	1 268,52	1 051,50
TERRITOIRE HABITAT 90	2014	P	Logts 8 rue Scheurer Kestner Belfort	CDC	213 335,50	198 263,45	35,00	A	V	Livret A + 0.6	1,850	V	Livret A + 0.6	1,840	A-1	EUR	3 746,46	4 248,15
TERRITOIRE HABITAT 90	2014	P	Logts 21 rue de Valenciennes Belfort	CDC	38 770,50	36 031,39	35,00	A	V	Livret A + 0.6	1,850	V	Livret A + 0.6	1,840	A-1	EUR	680,86	772,04
TERRITOIRE HABITAT 90	2014	P	Logts 21 rue de Valenciennes Belfort	CDC	62 092,00	58 953,14	45,00	A	V	Livret A + 0.6	1,850	V	Livret A + 0.6	1,840	A-1	EUR	1 107,62	918,13
TERRITOIRE HABITAT 90	2014	P	Logts 21 rue de Valenciennes Belfort	CDC	9 414,50	8 627,73	35,00	A	V	Livret A + (-0.2)	1,050	V	Livret A + (-0.2)	1,050	A-1	EUR	92,86	216,06
TERRITOIRE HABITAT 90	2014	P	Logts 21 rue de Valencienne Belfort	CDC	16 470,00	15 427,49	45,00	A	V	Livret A + (-0.2)	1,050	V	Livret A + (-0.2)	1,050	A-1	EUR	165,07	293,81
TERRITOIRE HABITAT 90	2014	P	4 Logts ZAC les Grands Groseillers Dorans	CDC	119 551,50	111 105,25	35,00	A	V	Livret A + 0.6	1,850	V	Livret A + 0.6	1,350	A-1	EUR	1 532,06	2 380,63
TERRITOIRE HABITAT 90	2014	P	4 Logts ZAC les Grands Groseillers Dorans	CDC	54 042,50	51 310,57	45,00	A	V	Livret A + 0.6	1,850	V	Livret A + 0.6	1,350	A-1	EUR	703,48	799,10

Désignation du bénéficiaire	Année de mobilisation et profil d'amortissement de l'emprunt (1)		Objet de l'emprunt garanti	Organisme prêteur ou chef de file	Montant initial	Capital restant dû au 31/12/N	Durée résiduelle	Périodicité des remboursements (2)	Taux initial			Taux moyen constaté sur l'année (6)			Catégorie d'emprunt (7)	Indices ou devises pouvant modifier l'emprunt	Annuité garantie au cours de l'exercice	
	Année	Profil							Taux (3)	Index (4)	Taux actuariel (5)	Taux (3)	Index (4)	Niveau de taux			En intérêts (8)	En capital
TERRITOIRE HABITAT 90	2014	P	4 Logts ZAC les Grands Groseillers Dorans	CDC	35 198,50	32 256,96	35,00	A	V	Livret A + (-0.2)	1,050	V	Livret A + (-0.2)	0,550	A-1	EUR	181,86	807,78
TERRITOIRE HABITAT 90	2014	P	4 Logts ZAC les Grands Groseillers Dorans	CDC	16 207,50	15 181,61	45,00	A	V	Livret A + (-0.2)	1,050	V	Livret A + (-0.2)	0,550	A-1	EUR	85,09	289,13
TERRITOIRE HABITAT 90	2014	P	Logts les Carrés du Haut Plateau Essert	CDC	381 072,50	354 149,93	35,00	A	V	Livret A + 0.6	1,850	V	Livret A + 0.6	1,840	A-1	EUR	6 692,16	7 588,29
TERRITOIRE HABITAT 90	2014	P	Logts les Carrés du Haut Plateau Essert	CDC	179 968,00	170 870,32	45,00	A	V	Livret A + 0.6	1,850	V	Livret A + 0.6	1,840	A-1	EUR	3 210,33	2 661,10
TERRITOIRE HABITAT 90	2014	P	Logts les Carrés du Haut Plateau Essert	CDC	202 677,50	185 739,73	35,00	A	V	Livret A + (-0.2)	1,050	V	Livret A + (-0.2)	1,050	A-1	EUR	1 999,11	4 651,27
TERRITOIRE HABITAT 90	2013	P	6 logts 8 rue de Londres	CDC	111 231,50	98 959,43	34,67	A	V	Livret A + (-0.2)	1,050	V	Livret A + (-0.2)	1,050	A-1	EUR	1 065,93	2 557,68
TERRITOIRE HABITAT 90	2013	P	6 logts 8 rue de Londres	CDC	57 530,00	52 633,72	44,67	A	V	Livret A + (-0.2)	1,050	V	Livret A + (-0.2)	1,050	A-1	EUR	563,45	1 028,41
TERRITOIRE HABITAT 90	2013	P	4 logts les Carrés des Vosges rue de la 1ère Armée Belfort	CDC	140 599,00	127 245,57	34,67	A	V	Livret A + 0.6	1,850	V	Livret A + 0.6	1,840	A-1	EUR	2 406,40	2 829,90
TERRITOIRE HABITAT 90	2013	P	4 logts les Carrés des Vosges rue de la 1ère Armée Belfort	CDC	71 866,50	66 838,02	44,67	A	V	Livret A + 0.6	1,850	V	Livret A + 0.6	1,840	A-1	EUR	1 256,39	1 074,73
TERRITOIRE HABITAT 90	2013	P	logts les Carrés de la Baroche Roppe	CDC	45 560,50	42 372,65	44,67	A	V	Livret A + 0.6	1,850	V	Livret A + 0.6	1,840	A-1	EUR	796,50	681,34
TERRITOIRE HABITAT 90	2013	P	logts les Carrés de la Baroche Roppe	CDC	91 681,50	82 974,02	34,67	A	V	Livret A + 0.6	1,850	V	Livret A + 0.6	1,840	A-1	EUR	1 569,16	1 845,32
TERRITOIRE HABITAT 90	2013	P	6 logts 8 rue de Londres	CDC	64 075,00	57 989,46	34,67	A	V	Livret A + 0.6	1,850	V	Livret A + 0.6	1,840	A-1	EUR	1 096,66	1 289,67
TERRITOIRE HABITAT 90	2013	P	6 logts 8 rue de Londres	CDC	31 906,00	29 673,53	44,67	A	V	Livret A + 0.6	1,850	V	Livret A + 0.6	1,840	A-1	EUR	557,79	477,14
TERRITOIRE HABITAT 90	2013	P	24 logts 17-19-21 rue de la Poissonnerie Belfort	CDC	184 400,50	127 447,60	9,67	A	V	Livret A + 0.6	1,850	V	Livret A + 0.6	1,840	A-1	EUR	2 576,63	11 829,84
TERRITOIRE HABITAT 90	2014	P	40 logts 1-3 rue Joliot Curie et 52-58 rue Foltz Belfort	CDC	272 500,00	206 654,72	10,33	A	V	Livret A + 0.6	1,850	V	Livret A + 0.6	1,840	A-1	EUR	4 143,37	17 311,08
TERRITOIRE HABITAT 90	2014	P	Logts 5 bis rue de Wissembourg Belfort	CDC	111 071,50	101 789,26	35,33	A	V	Livret A + (-0.2)	1,050	V	Livret A + (-0.2)	1,050	A-1	EUR	1 095,55	2 548,99

Désignation du bénéficiaire	Année de mobilisation et profil d'amortissement de l'emprunt (1)		Objet de l'emprunt garanti	Organisme prêteur ou chef de file	Montant initial	Capital restant dû au 31/12/N	Durée résiduelle	Périodicité des remboursements (2)	Taux initial			Taux moyen constaté sur l'année (6)			Catégorie d'emprunt (7)	Indices ou devises pouvant modifier l'emprunt	Annuité garantie au cours de l'exercice	
	Année	Profil							Taux (3)	Index (4)	Taux actuariel (5)	Taux (3)	Index (4)	Niveau de taux			En intérêts (8)	En capital
TERRITOIRE HABITAT 90	2014	P	Logts 5 bis rue de Wissembourg Belfort	CDC	42 906,50	40 190,62	45,33	A	V	Livret A + (-0.2)	1,050	V	Livret A + (-0.2)	1,050	A-1	EUR	430,04	765,41
TERRITOIRE HABITAT 90	2014	P	Logts 5 bis rue de Wissembourg Belfort	CDC	168 590,50	156 679,67	35,33	A	V	Livret A + 0.6	1,850	V	Livret A + 0.6	1,840	A-1	EUR	2 960,68	3 357,14
TERRITOIRE HABITAT 90	2014	P	Logts 5 bis rue de Wissembourg Belfort	CDC	69 481,00	65 968,62	45,33	A	V	Livret A + 0.6	1,850	V	Livret A + 0.6	1,840	A-1	EUR	1 239,43	1 027,39
TERRITOIRE HABITAT 90	2014	P	8 Logts 7 rue de Wissembourg Belfort	CDC	33 586,00	30 779,22	35,33	A	V	Livret A + (-0.2)	1,050	V	Livret A + (-0.2)	1,050	A-1	EUR	331,27	770,77
TERRITOIRE HABITAT 90	2014	P	8 Logts 7 rue de Wissembourg Belfort	CDC	61 815,50	57 902,72	45,33	A	V	Livret A + (-0.2)	1,050	V	Livret A + (-0.2)	1,050	A-1	EUR	619,56	1 102,73
TERRITOIRE HABITAT 90	2014	P	8 Logts 7 rue de Wissembourg Belfort	CDC	18 908,00	17 572,16	35,33	A	V	Livret A + 0.6	1,850	V	Livret A + 0.6	1,840	A-1	EUR	332,05	376,52
TERRITOIRE HABITAT 90	2014	P	8 Logts 7 rue de Wissembourg Belfort	CDC	44 016,00	41 790,92	45,33	A	V	Livret A + 0.6	1,850	V	Livret A + 0.6	1,840	A-1	EUR	785,17	650,84
TERRITOIRE HABITAT 90	2014	P	5 lgts ancien Presbytère Bermont	CDC	26 456,00	23 723,32	35,92	A	V	Livret A + (-0.2)	0,800	V	Livret A + (-0.2)	0,800	A-1	EUR	195,35	695,98
TERRITOIRE HABITAT 90	2014	P	5 lgts ancien presbytere Bermont	CDC	59 394,00	53 930,45	35,92	A	V	Livret A + 0.6	1,600	V	Livret A + 0.6	1,600	A-1	EUR	885,39	1 406,55
TERRITOIRE HABITAT 90	2015	P	82 Logts 10-12-14-16 et 11-13-15 rue Dardel Belfort	CDC	676 500,00	546 581,00	11,17	A	V	Livret A + 0.6	1,600	V	Livret A + 0.6	1,600	A-1	EUR	9 450,29	44 062,35
TERRITOIRE HABITAT 90	2015	P	3 Lgts 33 rue du Bosmont Danjoutin	CDC	30 697,50	28 781,80	46,17	A	V	Livret A + (-0.2)	0,800	V	Livret A + (-0.2)	0,800	A-1	EUR	235,55	661,46
TERRITOIRE HABITAT 90	2015	P	3 Lgts 33 rue du Bosmont Danjoutin	CDC	49 341,50	45 542,95	36,17	A	V	Livret A + (-0.2)	0,800	V	Livret A + (-0.2)	0,800	A-1	EUR	374,76	1 302,51
TERRITOIRE HABITAT 90	2015	P	Réhab lgts 1 au 13 et 2 rue Sangnier Belfort	CDC	678 255,00	547 998,96	11,50	A	V	Livret A + 0.6	1,600	V	Livret A + 0.6	1,600	A-1	EUR	9 474,81	44 176,66
TERRITOIRE HABITAT 90	2015	P	Réhab lgts 2 au 8 rue Saint Saens Belfort	CDC	953 250,00	806 399,01	16,50	A	V	Livret A + (-0.45)	0,550	V	Livret A + (-0.45)	0,300	A-1	EUR	2 567,70	49 498,75
TERRITOIRE HABITAT 90	2008	P	Berges de la Vaivre/ZAC Rosemontoise	CDC	15 490,00	10 684,64	39,75	A	V	Livret A	4,600	V	Livret A	0,750	A-1	EUR	83,74	480,54
TERRITOIRE HABITAT 90	2008	P	Berges de la Vaivre/ZAC Rosemontoise	CDC	54 215,00	37 396,20	39,75	A	V	Livret A	4,600	V	Livret A	0,750	A-1	EUR	293,09	1 681,88

Désignation du bénéficiaire	Année de mobilisation et profil d'amortissement de l'emprunt (1)		Objet de l'emprunt garanti	Organisme prêteur ou chef de file	Montant initial	Capital restant dû au 31/12/N	Durée résiduelle	Périodicité des remboursements (2)	Taux initial			Taux moyen constaté sur l'année (6)			Catégorie d'emprunt (7)	Indices ou devises pouvant modifier l'emprunt	Annuité garantie au cours de l'exercice	
	Année	Profil							Taux (3)	Index (4)	Taux actuariel (5)	Taux (3)	Index (4)	Niveau de taux			En intérêts (8)	En capital
TERRITOIRE HABITAT 90	2014	P	VEFA 16 LGTS 4-6-8-10 RUE DES PRES COUTRAI A ESSERT	CDC	94 282,00	88 314,17	45,00	A	V	Livret A + (-0.2)	1,050	V	Livret A + (-0.2)	1,050	A-1	EUR	944,96	1 681,90
TERRITOIRE HABITAT 90	2015	P	36 LGTS 1-3-5-7 RUE SAINT SAENS ET 4-6 RUE SANGNIER A BELFORT	CDC	444 400,00	359 614,64	11,92	A	V	Livret A + 0.6	1,350	V	Livret A + 0.6	1,350	A-1	EUR	5 239,18	28 472,68
TERRITOIRE HABITAT 90	2016	P	VEFA 2 LGTS VILLAS CASSIOPEE LE CLOS DE LA VIE TREVENANS	CDC	78 500,00	75 039,55	37,33	A	V	Livret A + 0.6	1,350	V	Livret A + 0.6	1,350	A-1	EUR	1 036,46	1 734,91
TERRITOIRE HABITAT 90	2016	P	VEFA 2 LGTS VILLAS CASSIOPEE LE CLOS DE LA VIE TREVENANS	CDC	39 500,00	38 135,33	47,33	A	V	Livret A + 0.6	1,350	V	Livret A + 0.6	1,350	A-1	EUR	524,06	683,90
TERRITOIRE HABITAT 90	2016	P	VEFA 8 LGTS RUE L'HERITIER A DORANS	CDC	242 908,50	232 200,56	37,42	A	V	Livret A + 0.6	1,350	V	Livret A + 0.6	1,350	A-1	EUR	3 207,18	5 368,47
TERRITOIRE HABITAT 90	2016	P	8 lgts VEFA Les Carrés des 5 fontaines Dorans	CDC	108 331,00	104 588,32	47,42	A	V	Livret A + 0.6	1,350	V	Livret A + 0.6	1,350	A-1	EUR	1 437,26	1 875,62
TERRITOIRE HABITAT 90	2016	P	8 lgts VEFA Les Carrés des 5 fontaines Dorans	CDC	73 235,00	69 556,42	37,42	A	V	Livret A + (-0.2)	0,550	V	Livret A + (-0.2)	0,550	A-1	EUR	392,67	1 838,74
TERRITOIRE HABITAT 90	2016	P	VEFA 2 GTS LE CLOS DE LA VIE A TREVENANS	CDC	33 050,50	31 715,05	47,42	A	V	Livret A + (-0.2)	0,550	V	Livret A + (-0.2)	0,550	A-1	EUR	178,10	667,44
TERRITOIRE HABITAT 90	2016	P	106 LGTS QUARTIER PEPINIERE A BELFORT	CDC	795 000,00	685 514,81	12,00	A	V	Livret A + (-0.75)	0,000	V	Livret A + (-0.75)	0,000	A-1	EUR	0,00	54 605,40
TERRITOIRE HABITAT 90	2016	P	36 LGTS 1-3-5-7 RUE SAINT SAENS ET 4-6 RUE SANGNIER A BELFORT	CDC	683 000,00	596 452,83	12,00	A	V	Livret A + 0.6	1,350	V	Livret A + 0.6	1,350	A-1	EUR	8 638,47	43 433,77

Désignation du bénéficiaire	Année de mobilisation et profil d'amortissement de l'emprunt (1)		Objet de l'emprunt garanti	Organisme prêteur ou chef de file	Montant initial	Capital restant dû au 31/12/N	Durée résiduelle	Périodicité des remboursements (2)	Taux initial			Taux moyen constaté sur l'année (6)			Catégorie d'emprunt (7)	Indices ou devises pouvant modifier l'emprunt	Annuité garantie au cours de l'exercice	
	Année	Profil							Taux (3)	Index (4)	Taux actuariel (5)	Taux (3)	Index (4)	Niveau de taux			En intérêts (8)	En capital
TERRITOIRE HABITAT 90	2016	P	32 LGTS 5-7-8-10 RUE JOLIOT CURIE A BELFORT	CDC	399 800,00	349 138,87	12,42	A	V	Livret A + 0.6	1,350	V	Livret A + 0.6	1,350	A-1	EUR	5 056,60	25 424,33
TERRITOIRE HABITAT 90	2017	P	11 pavillons 1-3 à 10 -12-14 rue Vivaldi à BOUROGNE	CDC	94 704,00	93 071,80	48,42	A	V	Livret A + 0.6	1,350	V	Livret A + 0.6	1,330	A-1	EUR	1 278,50	1 632,21
TERRITOIRE HABITAT 90	2017	P	11 pavillons 1-3 à 10 -12-14 rue Vivaldi à BOUROGNE	CDC	177 879,50	173 969,46	38,42	A	V	Livret A + 0.6	1,350	V	Livret A + 0.6	1,330	A-1	EUR	2 401,37	3 910,05
TERRITOIRE HABITAT 90	2017	P	11 pavillons 1-3 à 10 -12-14 rue Vivaldi à BOUROGNE	CDC	60 783,00	59 554,46	48,42	A	V	Livret A + (-0.2)	0,550	V	Livret A + (-0.2)	0,540	A-1	EUR	334,31	1 228,55
TERRITOIRE HABITAT 90	2017	P	11 pavillons 1-3 à 10 -12-14 rue Vivaldi à BOUROGNE	CDC	95 014,50	92 627,51	38,42	A	V	Livret A + (-0.2)	0,550	V	Livret A + (-0.2)	0,540	A-1	EUR	522,58	2 386,99
TERRITOIRE HABITAT 90	2017	P	222 LGTS 1-5, 9-17, 21-25, 27-39, 41-47, 49-53 RUE PAYOT A BELFORT	CDC	1 609 500,00	1 445 337,75	17,83	A	V	Livret A + (-0.45)	0,300	V	Livret A + (-0.45)	0,300	A-1	EUR	4 593,89	81 986,88
TERRITOIRE HABITAT 90	2017	P	222 LGTS 1-5, 9-17, 21-25, 27-39, 41-47, 49-53 RUE PAYOT A BELFORT	CDC	2 457 500,00	2 289 669,98	18,33	A	V	Livret A	0,250	V	Livret A	0,990	A-1	EUR	23 510,62	112 164,78
TERRITOIRE HABITAT 90	2017	P	222 LGTS 1-5, 9-17, 21-25, 27-39, 41-47, 49-53 RUE PAYOT A BELFORT	CDC	300 000,00	269 401,26	17,83	A	V	Livret A + (-0.45)	0,300	V	Livret A + (-0.45)	0,300	A-1	EUR	853,90	15 281,81
TERRITOIRE HABITAT 90	2017	P	60 LGTS 7 rue de Giromagny	CDC	243 000,00	226 225,42	13,50	A	V	Livret A + (-0.75)	0,000	V	Livret A + (-0.75)	0,000	A-1	EUR	0,00	16 774,58
TERRITOIRE HABITAT 90	2017	P	40 LGTS 2-4-6-8 rue Massenet à Belfort	CDC	402 068,50	376 688,50	13,50	A	V	Livret A + 0.6	1,350	V	Livret A + 0.6	1,340	A-1	EUR	5 427,92	25 380,01
TERRITOIRE HABITAT 90	2008	P	Fort Hatry rue du Gal Dubail 15 logts ANRU	CDC	268 669,50	218 782,46	29,75	A	V	Livret A + 0.25	4,250	V	Livret A + 0.25	1,000	A-1	EUR	2 250,10	6 227,31
TERRITOIRE HABITAT 90	2017	P	8 LGTS 66 Ave du Général de Gaulle à Roppe	CDC	32 662,00	32 001,84	48,75	A	V	Livret A + (-0.2)	0,550	V	Livret A + (-0.2)	0,520	A-1	EUR	179,64	660,17

Désignation du bénéficiaire	Année de mobilisation et profil d'amortissement de l'emprunt (1)		Objet de l'emprunt garanti	Organisme prêteur ou chef de file	Montant initial	Capital restant dû au 31/12/N	Durée résiduelle	Périodicité des remboursements (2)	Taux initial			Taux moyen constaté sur l'année (6)			Catégorie d'emprunt (7)	Indices ou devises pouvant modifier l'emprunt	Annuité garantie au cours de l'exercice	
	Année	Profil							Taux (3)	Index (4)	Taux actuariel (5)	Taux (3)	Index (4)	Niveau de taux			En intérêts (8)	En capital
TERRITOIRE HABITAT 90	2017	P	8 LGTS 66 Ave du Général de Gaulle à Roppe	CDC	51 827,00	50 524,99	38,75	A	V	Livret A + (-0.2)	0,550	V	Livret A + (-0.2)	0,520	A-1	EUR	285,05	1 302,02
TERRITOIRE HABITAT 90	2017	P	8 LGTS 66 Ave du Général de Gaulle à Roppe	CDC	215 359,50	210 625,60	38,75	A	V	Livret A + 0.6	1,350	V	Livret A + 0.6	1,280	A-1	EUR	2 907,35	4 733,91
TERRITOIRE HABITAT 90	2017	P	8 LGTS 66 ave du Général de Gaulle à Roppe	CDC	132 254,50	129 975,12	48,75	A	V	Livret A + 0.6	1,350	V	Livret A + 0.6	1,280	A-1	EUR	1 785,44	2 279,38
TERRITOIRE HABITAT 90	2018	P	acquisition 12 LGTS VEFA "Les carrés de la Jonxion" rue des Alisiers à Moval	CDC	139 067,50	139 067,50	39,33	A	V	Livret A + (-0.2)	0,550	V	Livret A + (-0.2)	0,520	A-1	EUR	0,00	0,00
TERRITOIRE HABITAT 90	2018	P	acquisition 12 LGTS VEFA "Les carrés de la Jonxion" rue des Alisiers à Moval	CDC	65 501,50	65 501,50	49,33	A	V	Livret A + (-0.2)	0,550	V	Livret A + (-0.2)	0,520	A-1	EUR	0,00	0,00
TERRITOIRE HABITAT 90	2018	P	acquisition 12 LGTS VEFA "Les carrés de la Jonxion" rue des Alisiers à Moval	CDC	146 645,00	146 645,00	49,33	A	V	Livret A + 0.6	1,350	V	Livret A + 0.6	1,270	A-1	EUR	0,00	0,00
TERRITOIRE HABITAT 90	2018	P	acquisition 12 LGTS VEFA "Les carrés de la Jonxion" rue des Alisiers à Moval	CDC	318 872,00	318 872,00	39,33	A	V	Livret A + 0.6	1,350	V	Livret A + 0.6	1,270	A-1	EUR	0,00	0,00
TERRITOIRE HABITAT 90	2017	P	92 LGTS 2à8 et 10à16 rue du Stand et 13à15 rue du Bosmont à Danjoutin	CDC	288 664,50	268 737,65	13,83	A	V	Livret A + (-0.75)	0,000	V	Livret A + (-0.75)	0,000	A-1	EUR	0,00	19 926,86
TERRITOIRE HABITAT 90	2018	P	3 LGTS ancien presbytère à Phaffans	CDC	117 330,50	117 330,50	39,08	A	V	Livret A + 0.6	1,350	V	Livret A + 0.6	1,290	A-1	EUR	0,00	0,00
TERRITOIRE HABITAT 90	2018	P	3 LGTS ancien presbytère à Phaffans	CDC	10 587,00	10 587,00	49,08	A	V	Livret A + 0.6	1,350	V	Livret A + 0.6	1,290	A-1	EUR	0,00	0,00
TERRITOIRE HABITAT 90	2018	P	Amélioration d'une ferme et création 3 lgts 66 rue De Gaulle à Chatenois les Forges	CDC	23 911,50	23 911,50	39,33	A	V	Livret A + (-0.2)	0,550	V	Livret A + (-0.2)	0,510	A-1	EUR	0,00	0,00

Désignation du bénéficiaire	Année de mobilisation et profil d'amortissement de l'emprunt (1)		Objet de l'emprunt garanti	Organisme prêteur ou chef de file	Montant initial	Capital restant dû au 31/12/N	Durée résiduelle	Périodicité des remboursements (2)	Taux initial			Taux moyen constaté sur l'année (6)			Catégorie d'emprunt (7)	Indices ou devises pouvant modifier l'emprunt	Annuité garantie au cours de l'exercice	
	Année	Profil							Taux (3)	Index (4)	Taux actuariel (5)	Taux (3)	Index (4)	Niveau de taux			En intérêts (8)	En capital
TERRITOIRE HABITAT 90	2018	P	Amélioration d'une ferme et création 3 lgts 66 rue De Gaulle à Chatenois les Forges	CDC	8 949,50	8 949,50	49,33	A	V	Livret A + (-0.2)	0,550	V	Livret A + (-0.2)	0,510	A-1	EUR	0,00	0,00
TERRITOIRE HABITAT 90	2018	P	Amélioration d'une ferme et création 3 lgts 66 rue De Gaulle à Chatenois les Forges	CDC	63 163,00	63 163,00	39,33	A	V	Livret A + 0.6	1,350	V	Livret A + 0.6	1,260	A-1	EUR	0,00	0,00
TERRITOIRE HABITAT 90	2018	P	Amélioration d'une ferme et création 3 lgts 66 rue De Gaulle à Chatenois les Forges	CDC	22 007,00	22 007,00	49,33	A	V	Livret A + 0.6	1,350	V	Livret A + 0.6	1,260	A-1	EUR	0,00	0,00
TERRITOIRE HABITAT 90	2018	P	Réhab 10 lgts + création 1 lgt 5-6 rue Poincaré	CDC	187 425,00	187 425,00	14,83	A	V	Livret A + 0.6	1,350	V	Livret A + 0.6	1,260	A-1	EUR	0,00	0,00
TERRITOIRE HABITAT 90	2018	P	Réhab 10 lgts + création 1 lgt 5-6 rue Poincaré	CDC	34 141,00	34 141,00	39,83	A	V	Livret A + (-0.2)	0,550	V	Livret A + (-0.2)	0,510	A-1	EUR	0,00	0,00
TERRITOIRE HABITAT 90	2008	P	Fort Hatry rue Gal Dubail 15 logts ANRU	CDC	161 525,00	139 881,22	39,75	A	V	Livret A + 0.25	4,250	V	Livret A + 0.25	1,000	A-1	EUR	1 427,14	2 833,03
TERRITOIRE HABITAT 90	2008	P	Ilôt Kennedy 68 logts ANRU	CDC	1 676 333,00	1 365 068,47	29,75	A	V	Livret A + 0.25	4,250	V	Livret A + 0.25	1,000	A-1	EUR	14 039,23	38 854,60
TERRITOIRE HABITAT 90	2008	P	Ilôt Kennedy 68 logts ANRU	CDC	473 603,00	410 141,88	39,75	A	V	Livret A + 0.25	4,250	V	Livret A + 0.25	1,000	A-1	EUR	4 184,49	8 306,63
TERRITOIRE HABITAT 90	2008	P	Avenue Roosevelt Berthelot 8 logts ANRU	CDC	154 357,00	125 695,72	29,75	A	V	Livret A + 0.25	4,250	V	Livret A + 0.25	1,000	A-1	EUR	1 292,73	3 577,74
TERRITOIRE HABITAT 90	2008	P	Avenue Roosevelt Berthelot 8 logts ANRU	CDC	151 084,50	130 839,71	39,75	A	V	Livret A + 0.25	4,250	V	Livret A + 0.25	1,000	A-1	EUR	1 334,90	2 649,91
TERRITOIRE HABITAT 90	2008	P	Interphones/remplact portes halls	CDC	52 000,00	18 967,41	4,75	A	V	Livret A + 0.25	4,250	V	Livret A + 0.25	1,000	A-1	EUR	226,49	3 681,55
TERRITOIRE HABITAT 90	2008	P	Mise aux normes ascenseurs	CDC	125 000,00	68 283,52	9,75	A	V	Livret A + 0.25	4,250	V	Livret A + 0.25	1,000	A-1	EUR	747,46	6 462,06

GRAND BELFORT CA - BUDGET PRINCIPAL GBCA - CA - 2018

Désignation du bénéficiaire	Année de mobilisation et profil d'amortissement de l'emprunt (1)		Objet de l'emprunt garanti	Organisme prêteur ou chef de file	Montant initial	Capital restant dû au 31/12/N	Durée résiduelle	Périodicité des remboursements (2)	Taux initial			Taux moyen constaté sur l'année (6)			Catégorie d'emprunt (7)	Indices ou devises pouvant modifier l'emprunt	Annuité garantie au cours de l'exercice	
	Année	Profil							Taux (3)	Index (4)	Taux actuariel (5)	Taux (3)	Index (4)	Niveau de taux			En intérêts (8)	En capital
TERRITOIRE HABITAT 90	2008	P	1 à 3 rue du 11 novembre 89 logts ANRU	CDC	265 000,00	144 761,06	9,75	A	V	Livret A + 0.25	4,250	V	Livret A + 0.25	1,000	A-1	EUR	1 584,61	13 699,57
TERRITOIRE HABITAT 90	2008	P	2 à 14 rue Mansard 57 logts	CDC	57 454,00	20 956,79	4,75	A	V	Livret A + 0.25	4,250	V	Livret A + 0.25	1,000	A-1	EUR	250,24	4 067,69
TERRITOIRE HABITAT 90	2009	P	Rue du 1er mai Valdoie/réhabilitation 10 logts	CDC	166 191,00	98 401,43	10,25	A	V	Livret A + 0.25	2,750	V	Livret A + 0.25	1,000	A-1	EUR	1 068,24	8 422,98
TERRITOIRE HABITAT 90	2009	P	Rue Parmentier acquisition 4 logts PLAI	CDC	125 166,50	101 206,86	30,00	A	V	Livret A + (-0.7)	3,300	V	Livret A + (-0.7)	0,050	A-1	EUR	52,22	3 238,70
TERRITOIRE HABITAT 90	2009	P	Rue Parmentier acquisition 4 logts PLAI	CDC	23 130,50	19 766,64	40,00	A	V	Livret A + (-0.7)	3,300	V	Livret A + (-0.7)	0,050	A-1	EUR	10,12	477,07
TERRITOIRE HABITAT 90	2009	P	16-22 Rue Paul Barret/BAVILLIERS	CDC	162 000,00	70 560,21	5,00	A	V	Livret A + 0.25	4,250	V	Livret A + 0.25	1,000	A-1	EUR	819,16	11 355,89
TERRITOIRE HABITAT 90	2009	P	Réhabilitation 100 logts 4-10 rue Parant	CDC	675 000,00	270 000,00	5,58	A	F	Taux fixe à 1.9 %	1,900	F	Taux fixe à 1.9 %	1,890	A-1	EUR	5 985,00	45 000,00
TERRITOIRE HABITAT 90	2009	P	21 logts PRU 14 rue Oscar Ehret VALDOIE	CDC	271 476,50	238 592,46	40,58	A	V	Livret A + 0.25	2,000	V	Livret A + 0.25	1,000	A-1	EUR	2 432,82	4 689,41
TERRITOIRE HABITAT 90	2009	P	21 logts PRU 14 rue Oscar Ehret VALDOIE	CDC	543 834,50	452 550,85	30,58	A	V	Livret A + 0.25	2,000	V	Livret A + 0.25	1,000	A-1	EUR	4 649,52	12 400,67
TERRITOIRE HABITAT 90	2009	P	28 logts 14 rue Oscar Ehret VALDOIE	CDC	125 623,00	102 389,95	30,58	A	V	Livret A + (-0.3)	1,450	V	Livret A + (-0.3)	0,450	A-1	EUR	474,58	3 071,47
TERRITOIRE HABITAT 90	2009	P	6 logts PLUS 14 rue Oscar Ehret VALDOIE	CDC	46 470,00	35 657,30	40,58	A	V	Livret A	2,350	V	Livret A	0,750	A-1	EUR	276,44	1 201,41
TERRITOIRE HABITAT 90	2009	P	44 logts 2-10 rue de Moscou	CDC	87 250,00	37 867,78	5,83	A	V	Livret A + 0.25	1,500	V	Livret A + 0.25	1,000	A-1	EUR	439,62	6 094,41
TERRITOIRE HABITAT 90	2009	P	2-8 rue du 11 novembre réhab 32 logts	CDC	81 500,00	35 372,20	5,83	A	V	Livret A + 0.25	1,500	V	Livret A + 0.25	1,000	A-1	EUR	410,65	5 692,77
TOTAL GENERAL					102 313 488,72	75 260 459,00											945 484,59	4 423 114,57

(1) Indiquer C pour amortissement constant, P pour amortissement progressif, F pour in fine, X pour autres (à préciser).

(2) Indiquer la périodicité des remboursements A : annuelle ; M : mensuelle ; B : bimestrielle ; S : semestrielle ; T : trimestrielle ; X : autre.

(3) Type de taux d'intérêt : F : fixe ; V : variable simple ; C : complexe (c'est-à-dire un taux variable qui n'est pas seulement défini comme la simple addition d'un taux usuel de référence et d'une marge exprimée en point de pourcentage).

(4) Indiquer le type d'index (ex. EURIBOR 3 mois ...).

(5) Taux annuel, tous frais compris.

(6) Taux hors opération de couverture. Pour les emprunts à taux variable, indiquer le niveau moyen du taux constaté sur l'année.

(7) Catégorie d'emprunt hors opération de couverture. Exemple A-1 (cf. la classification des emprunts suivant la typologie de la circulaire IOCB1015077C du 25 juin 2010 sur les produits financiers offerts aux collectivités territoriales).

(8) Il s'agit des intérêts dus au titre du contrat initial et comptabilisés à l'article 66111 « Intérêts réglés à l'échéance » (intérêts décaissés).

IV – ANNEXES	IV
ENGAGEMENTS HORS BILAN – ENGAGEMENTS DONNES ET RECUS LISTE DES CONCOURS ATTRIBUES A DES TIERS	B1.7

**B1.7 – LISTE DES CONCOURS ATTRIBUES A DES TIERS EN NATURE OU EN SUBVENTIONS
(Article L. 2313-1 du CGCT)**

Nom des bénéficiaires	Montant du fonds de concours ou de la subvention (numéraire)	Prestations en nature
Personnes de droit privé		
<u>Associations</u>		
ADN FC AGENCE DE DEVELOPPEMENT	550 000,00	
AGENCE ECONOMIQUE REGIONALE	15 000,00	
AMBA ECOLE ART GERARD JACOT	1 000,00	
AMICALE DES RETRAITES DE BEL	8 290,00	
ASS DEP DE BALISAGE 90	3 120,00	
ASS DES JARDINS OUVRIERS	6 000,00	
ASS PIEGEURS AGR TERRIT BELF CHEZ M GUIGNARD CLAUDE	2 000,00	
ASSOCIATION UNIS CITE	14 000,00	
ASSOCIATION VIVRE ENSEMBLE	1 000,00	
BELFORT TERRITOIRE DE TOURISME	379 500,00	
BGE FRANCHE COMTE	146 984,40	
BOURGOGNE FRANCHE COMTE INTERNATIONAL	192 604,00	
CENTRE CHOREGRAPHIQUE NATION VIADANSE	100 000,00	Autres frais pris en charge : 1 210 €
CHAMBRE METIERS ARTISANAT INTERDEP DE FRANCHE COMTE	5 000,00	
CHAMBRE SYNDICALE PROPRIETAI UNPI 90 CHAMBRE SYNDICALE	7 500,00	
ESTA ASS POUR LA GESTION DE L ECO	90 000,00	
FED DEP SYND EXPL AGRIC	1 200,00	
FEDERATION DEPARTEMENTALE DES CHASSEURS	10 000,00	
FESTIVAL DES TOURELLES	1 000,00	
GAIA ENERGIES	1 000,00	
HOPE 87 BURKINA FASO	11 500,00	
L USINE A BELFORT	12 000,00	
LES BOITCHUS ET LE DON D ORG	1 000,00	
MEDEF FRANCHE COMTE	10 000,00	620 € de prêt de locaux
ORCHESTRE D HARMONIE LA VILL DE BELFORT	2 500,00	
POLE VEHICULE DU FUTUR	16 500,00	
RESEAU ENTREPRENDRE FRANCHEC	5 000,00	
RIFFS DU LION POLE DES MUSIQ LA POWDRIERE ROCKHATRY	1 500,00	
RPI REPPE FOUSSEMAGNE	10 582,00	
SOLIHA DOUBS TERRITOIRE BELF	28 763,00	
SYND MIXTE GESTION MAISON IN MIFE	4 500,00	
TERRITOIRE DE MUSIQUES EUROCKEENNES	110 000,00	Autres frais pris en charge : 21 977 €
THEATRE GRANIT	657 221,00	Autres frais pris en charge : 60 824 € + Locaux : 209 160 € + Personnel mis à disposition : 10 761 €
VALLEE DE L ENERGIE	20 000,00	
<u>Entreprises</u>		
ADOMA	57 815,79	
COLAS NORD EST AGENCE DE BELFORT MONTBELIAR	2 778,00	
NEOLIA	66 397,86	
SCI NAPHI	1 000,00	
SODEB	245 197,72	
<u>Personnes physiques</u>		
AMGHAR RIDOUANE	1 000,00	
AUBRY GINETTE	750,00	
BAILLY ALAIN	1 000,00	
BRAND CHRISTOPHE	250,00	
BUSER NICOLE	1 000,00	
CHAFFAUT GILLES	509,00	
CLAVEQUIN LACROIX MICHELE AN	3 881,00	
DUBAIL GERMAINE	1 000,00	
DUMOULIN PIERRE	1 000,00	
DUPRE COLETTE	260,00	
FAUTSCH GERALD	1 000,00	
HOCQUARD MADELEINE	750,00	
JECKER JEAN LUC	1 000,00	

Nom des bénéficiaires	Montant du fonds de concours ou de la subvention (numéraire)	Prestations en nature
KOENIG GILLES	1 000,00	
LAPENNA GIULIA	708,00	
LEVEQUE MARIELLE	1 000,00	
MARI ALBERT	750,00	
ORSOGLU AHMET	1 500,00	
OZEN MUSTAFA	1 000,00	
SAINTIER MARIE ALIX	2 000,00	
SPEICH FRANCOIS	1 500,00	
SPUDIC FRANCOIS	203,00	
THOMAS RENE	505,00	
<u>Autres</u>		
Personnes de droit public		
<u>Etat</u>		
<u>Régions</u>		
<u>Départements</u>		
DEPARTEMENT DU HAUT RHIN	644 250,00	
<u>Communes</u>		
COMMUNE D ANDELNANS	4 469,14	
COMMUNE D ANGEOT	29 255,00	
COMMUNE D ARGIESANS	35 350,00	
COMMUNE D AUTRECHENE	29 514,80	
COMMUNE D EGUENIGUE	27 681,90	
COMMUNE D ESSERT	31 376,04	
COMMUNE D OFFEMONT	26 200,00	
COMMUNE D URCEREY	36 258,14	
COMMUNE DE BANVILLARS	59 392,82	
COMMUNE DE BAVILLIERS	196 862,14	
COMMUNE DE BELFORT	11 870,00	
COMMUNE DE BETHONVILLIERS	20 755,98	
COMMUNE DE BOUROGNE	95 141,17	
COMMUNE DE BUC	41 920,00	
COMMUNE DE CHARMOIS	55 000,00	
COMMUNE DE CHATENOIS LES FORGES	200 000,00	
COMMUNE DE CHEVREMONT	109 793,97	
COMMUNE DE COLMAR	47 403,00	
COMMUNE DE CRAVANCHE	2 400,00	
COMMUNE DE CUNELIERES	49 704,39	
COMMUNE DE DANJOUTIN	50 650,00	
COMMUNE DE DENNEY	19 434,67	
COMMUNE DE FONTAINE	8 587,86	
COMMUNE DE FOUSSEMAGNE	3 401,00	
COMMUNE DE FRAIS	17 441,70	
COMMUNE DE LACOLLONGE	23 776,24	
COMMUNE DE LAGRANGE	15 653,37	
COMMUNE DE LARIVIERE	48 796,92	
COMMUNE DE MENONCOURT	35 762,14	
COMMUNE DE MEROUX	58 564,37	
COMMUNE DE MEZIRE	80 468,55	
COMMUNE DE MORVILLARS	18 800,00	
COMMUNE DE MOVAL	2 207,75	
COMMUNE DE NOVILLARD	10 259,00	
COMMUNE DE PETIT CROIX	18 268,46	
COMMUNE DE PHAFFANS	7 258,00	
COMMUNE DE SERMAMAGNY	13 670,70	
COMMUNE DE SEVENANS	19 984,42	
COMMUNE DE TREVENANS	140 000,00	
COMMUNE DE VALDOIE	102 340,00	
COMMUNE DE VAUTHIERMONT	7 500,00	
COMMUNE DE VEZELOIS	20 812,18	
<u>Etablissements publics (EPCI, EPA, EPIC,...)</u>		
AGENCE URBANISME TERRITOIRE BELFORT	565 000,00	
CCI REGION FRANCHE COMTE	15 000,00	

Nom des bénéficiaires	Montant du fonds de concours ou de la subvention (numéraire)	Prestations en nature
COMMUNAUTE UNIVERSITES BOURGOGNE FRANCHE COMTE	15 000,00	
EUROMETROPOLE DE STRASBOURG	32 718,38	
OPH DU TERRITOIRE DE BELFORT TERRITOIRE HABITAT	431 784,32	
POLE METROPOLITAIN NORD FRANCHE COMTE	10 332,00	
SI GESTION ANIMATION RPI FONTAINE	115 965,00	
SMTC	32 048,00	
SNCF RESEAU FINANCES ET ACHATS	285 792,06	
SYND INTERCOM DE LA BAROCHE	36 932,00	
UNIVERSITE DE BESANCON	29 100,00	1038.44 € de prêt de matériel et 450.30 € de frais de personnels
UTBM UNIVERSITE DE TECHNOLOGIE	73 171,35	
<u>Autres</u>		
TOTAL GENERAL	6 944 098,70	

IV – ANNEXES	IV
ENGAGEMENTS HORS BILAN AUTORISATIONS DE PROGRAMME ET CREDITS DE PAIEMENT	B2.1

B2.1 – SITUATION DES AUTORISATIONS DE PROGRAMME ET CREDITS DE PAIEMENT

N° ou intitulé de l'AP	Montant des AP			Montant des CP			
	Pour mémoire AP votée y compris ajustement	Révision de l'exercice N	Total cumulé (toutes les délibérations y compris pour N)	Crédits de paiement antérieurs (réalisations cumulées au 01/01/N) (1)	Crédits de paiement ouverts au titre de l'exercice N (2)	Crédits de paiement réalisés durant l'exercice N	Restes à financer (exercices au-delà de N+1)
D 03 2017/1 3.2 ACCOMPAGNER DEVELOPPEMENT	600 000,00	-4 800,00	595 200,00	0,00	145 200,00	55 800,00	300 000,00
D 03 2017/9 3.3 RENOUVELLEMENT URBAIN	600 000,00	-52 240,00	547 760,00	0,00	147 760,00	0,00	100 000,00
D 03 2017/10 3.4 POURSUIVRE RENOUVELLEMENT	200 000,00	0,00	200 000,00	0,00	100 000,00	0,00	0,00
D 03 2017/2 4.1 DISPOSITIF COPROPRIETES FRAGILES	180 000,00	0,00	180 000,00	11 603,87	40 000,00	17 653,68	70 000,00
D 03 2017/8 4.12 ADAPTER LES LGTS PUBLICS	680 086,00	0,00	680 086,00	130 592,36	129 666,00	113 570,36	240 000,00
D 03 2017/3 4.3 REHABILITATION PARC PRIVE	649 220,00	0,00	649 220,00	17 092,00	131 844,00	33 140,00	270 532,00
D 03 2017/11 4.4 LUTTE CONTRE LA VACANCE	150 000,00	0,00	150 000,00	0,00	30 000,00	0,00	80 000,00
D 03 2017/4 4.5 DISPOSITIF REQUALIFICATION	640 000,00	0,00	640 000,00	0,00	150 000,00	1 000,00	253 000,00
D 03 2017/5 4.6 FAVORISATION ACCESSION	280 000,00	0,00	280 000,00	0,00	70 000,00	0,00	128 000,00
D 03 2017/6 4.7 REEQUILIBRER PRODUCTION	279 000,00	4 800,00	283 800,00	3 000,00	72 800,00	29 700,00	123 400,00
D 03 2017/7 4.9 FAVORISER REHABILITATION	375 280,00	52 240,00	427 520,00	85 000,00	144 000,00	144 000,00	106 760,00
D 01 2017/1 E-ECOLEES	2 066 166,00	470 000,00	2 536 166,00	1 236 220,40	999 945,60	782 350,56	150 000,00
D 02 2017/1 FONDS D AIDES AUX COMMUNES	5 906 066,00	0,00	5 906 066,00	772 713,81	1 463 750,00	1 435 559,79	1 463 750,00

(1) Il s'agit des réalisations effectives correspondant aux mandats émis.

(2) Il s'agit du montant prévu initialement par l'échéancier corrigé des révisions.

IV – ANNEXES	IV
ENGAGEMENTS HORS BILAN ETAT DES RECETTES GREVEES D'UNE AFFECTATION SPECIALE	B3

Libellé de la recette : GEMAPI			
Reste à employer au 01/01/N :			0,00
Recettes			
Chapitres	Articles	Libellé de l'article	Montant
73	7346	TAXE SUR LES MILIEUX AQUATIQUES	501 799,00
Total recettes			501 799,00
Dépenses			
Chapitres	Articles	Libellé de l'article	Montant
011	6226	HONORAIRES	13 680,00
012	64111	REMUNERATION	41 970,60
65	6558	CONTINGENT ET PARTICIPATIONS	1 547,00
Total dépenses			57 197,60
Reste à employer au 31/12/N :			444 601,40

Libellé de la recette : AGENCE DE L'EAU REFECTION SEUIL AGENCE DE L'EAU TRONCONS PRIORITAIRES			
Reste à employer au 01/01/N :			0,00
Recettes			
Chapitres	Articles	Libellé de l'article	Montant
Total recettes			0,00
Dépenses			
Chapitres	Articles	Libellé de l'article	Montant
23	2318	SEUIL VALDOIE	55 983,87
Total dépenses			55 983,87
Reste à employer au 31/12/N :			-55 983,87

TOTAL Reste à employer au 01/01/N :		0,00	
TOTAL Recettes	501 799,00	TOTAL Dépenses	113 181,47
TOTAL Reste à employer au 31/12/N :		388 617,53	

IV – ANNEXES	IV
AUTRES ELEMENTS D'INFORMATIONS – ETAT DU PERSONNEL AU 31/12/N	C1.1

C1.1 – ETAT DU PERSONNEL AU 31/12/N

GRADES OU EMPLOIS (1)	CATEGORIES (2)	EMPLOIS BUDGETAIRES (3)			EFFECTIFS POURVUS SUR EMPLOIS BUDGETAIRES EN ETPT (4)		
		EMPLOIS PERMANENTS À TEMPS COMPLET	EMPLOIS PERMANENTS À TEMPS NON COMPLET	TOTAL	AGENTS TITULAIRES	AGENTS NON TITULAIRES	TOTAL
EMPLOIS FONCTIONNELS (a)		3,00	0,00	3,00	2,00	1,00	3,00
Directeur général des services	A	1,00	0,00	1,00	0,00	1,00	1,00
Directeur général adjoint des services	A	2,00	0,00	2,00	2,00	0,00	2,00
Directeur général des services techniques		0,00	0,00	0,00	0,00	0,00	0,00
Emplois créés au titre de l'article 6-1 de la loi n° 84-53		0,00	0,00	0,00	0,00	0,00	0,00
FILIERE ADMINISTRATIVE (b)		87,00	26,00	113,00	100,00	6,00	106,00
Adjoint administratif	C	13,00	5,00	18,00	17,00	0,00	17,00
Adjoint administratif principal 1ère classe	C	14,00	4,00	18,00	18,00	0,00	18,00
Adjoint administratif principal 2ème classe	C	18,00	8,00	26,00	25,00	0,00	25,00
Administrateur	A	1,00	0,00	1,00	1,00	0,00	1,00
Attaché	A	1,00	0,00	1,00	0,00	0,00	0,00
Attaché principal	A	8,00	0,00	8,00	7,00	0,00	7,00
Attaché territorial	A	15,00	2,00	17,00	10,00	5,00	15,00
Rédacteur	B	12,00	2,00	14,00	13,00	1,00	14,00
Rédacteur Principal 2ème classe	B	3,00	2,00	5,00	5,00	0,00	5,00
Rédacteur principal 1ère classe	B	1,00	3,00	4,00	4,00	0,00	4,00
Rédacteur territorial	B	1,00	0,00	1,00	0,00	0,00	0,00
FILIERE TECHNIQUE (c)		72,00	6,00	78,00	65,00	6,00	71,00
Adjoint technique	C	21,00	2,00	23,00	19,00	1,00	20,00
Adjoint technique principal 1ère classe	C	9,00	1,00	10,00	8,00	0,00	8,00
Adjoint technique principal 2ème classe	C	10,00	2,00	12,00	11,00	0,00	11,00
Agent de maîtrise	C	3,00	0,00	3,00	3,00	0,00	3,00
Ingenieur général	A	1,00	0,00	1,00	1,00	0,00	1,00
Ingénieur	A	4,00	0,00	4,00	2,00	2,00	4,00
Ingénieur chef hors classe	A	1,00	0,00	1,00	1,00	0,00	1,00
Ingénieur principal	A	9,00	0,00	9,00	9,00	0,00	9,00
Technicien principal 1ère classe	B	3,00	0,00	3,00	3,00	0,00	3,00
Technicien principal 2ème classe	B	5,00	0,00	5,00	4,00	0,00	4,00
Technicien territorial	B	6,00	1,00	7,00	4,00	3,00	7,00
FILIERE SOCIALE (d)		0,00	0,00	0,00	0,00	0,00	0,00
FILIERE MEDICO-SOCIALE(e)		0,00	0,00	0,00	0,00	0,00	0,00
FILIERE MEDICO-TECHNIQUE (f)		0,00	0,00	0,00	0,00	0,00	0,00

GRAND BELFORT CA - BUDGET PRINCIPAL GBCA - CA - 2018

GRADES OU EMPLOIS (1)	CATEGORIES (2)	EMPLOIS BUDGETAIRES (3)			EFFECTIFS POURVUS SUR EMPLOIS BUDGETAIRES EN ETPT (4)		
		EMPLOIS PERMANENTS À TEMPS COMPLET	EMPLOIS PERMANENTS À TEMPS NON COMPLET	TOTAL	AGENTS TITULAIRES	AGENTS NON TITULAIRES	TOTAL
FILIERE SPORTIVE (g)		16,00	3,00	19,00	17,00	1,00	18,00
Conseiller des APS	A	2,00	0,00	2,00	2,00	0,00	2,00
Educateur territorial des APS	B	14,00	3,00	17,00	15,00	1,00	16,00
FILIERE CULTURELLE (h)		54,00	30,00	84,00	63,00	16,00	79,00
Assistant d'enseignement artistique	B	3,00	1,00	4,00	0,00	3,00	3,00
Assistant d'enseignement artistique principal 1ère classe	B	16,00	10,00	26,00	25,00	1,00	26,00
Assistant d'enseignement artistique principal 2ème classe	B	17,00	15,00	32,00	20,00	8,00	28,00
Directeur d'établissement d'enseignement artistique 2ème catégorie	A	1,00	0,00	1,00	1,00	0,00	1,00
Professeur enseignement artistique classe normale	A	12,00	4,00	16,00	12,00	4,00	16,00
Professeur enseignement artistique hors classe	A	5,00	0,00	5,00	5,00	0,00	5,00
FILIERE ANIMATION (i)		0,00	1,00	1,00	0,00	0,00	0,00
Adjoint d'animation	C	0,00	1,00	1,00	0,00	0,00	0,00
FILIERE POLICE (j)		11,00	1,00	12,00	4,00	0,00	4,00
Garde champêtre chef	C	9,00	0,00	9,00	1,00	0,00	1,00
Garde champêtre chef principal	C	2,00	1,00	3,00	3,00	0,00	3,00
EMPLOIS NON CITES (k) (5)		0,00	0,00	0,00	0,00	0,00	0,00
TOTAL GENERAL (b + c + d + e + f + g + h + i + j + k)		240,00	67,00	307,00	249,00	29,00	278,00

(1) Les grades ou emplois sont désignés conformément à la circulaire n° NOR : INTB9500102C du 23 mars 1995. Les emplois fonctionnels sont également comptabilisés dans leur filière d'origine.

(2) Catégories : A, B ou C.

(3) Emplois budgétaires créés par l'assemblée délibérante. Les emplois permanents à temps complet sont comptabilisés pour une unité, les emplois à temps non complet sont comptabilisés à hauteur de la quotité de travail prévue par la délibération créant l'emploi.

(4) Equivalent temps plein annuel travaillé (ETPT). Le décompte est proportionnel à l'activité des agents, mesurée par leur quotité de temps de travail et par leur période d'activité sur l'année :

ETPT = Effectifs physiques * quotité de temps de travail * période d'activité dans l'année

Exemple : un agent à temps plein (quotité de travail = 100 %) présent toute l'année correspond à 1 ETPT ; un agent à temps partiel, à 80 % (quotité de travail = 80 %) présent toute l'année correspond à 0,8 ETPT ; un agent à temps partiel, à 80 % (quotité de travail = 80 %) présent la moitié de l'année (ex : CDD de 6 mois, recrutement à mi-année) correspond à 0,4 ETPT (0,8 * 6 / 12).

(5) Par exemple : emplois dont les missions ne correspondent pas à un cadre d'emploi existant, « emplois spécifiques » régis par l'article 139 ter de la loi n° 84-53 du 26 janvier 1984 etc.

IV – ANNEXES	IV
AUTRES ELEMENTS D'INFORMATIONS – ETAT DU PERSONNEL AU 31/12/N	C1.1

C1.1 – ETAT DU PERSONNEL AU 31/12/N (suite)

AGENTS NON TITULAIRES EN FONCTION AU 31/12/N	CATEGORIES (1)	SECTEUR (2)	REMUNERATION (3)		CONTRAT	
			Indice (8)	Euros	Fondement du contrat (4)	Nature du contrat (5)
Agents occupant un emploi permanent (6)				0,00		
Adjoint technique	C	TECH	325	0,00	3-2 Vacance temporaire d'emploi dans l'attente du recrutement d'un fonctionnaire	CDD
Assistant d'enseignement artistique	B	CULT	339	0,00	3-2 Vacance temporaire d'emploi dans l'attente du recrutement d'un fonctionnaire	CDD
Assistant d'enseignement artistique	B	CULT	339	0,00	3-2 Vacance temporaire d'emploi dans l'attente du recrutement d'un fonctionnaire	CDD
Assistant d'enseignement artistique	B	CULT	339	0,00	3-2 Vacance temporaire d'emploi dans l'attente du recrutement d'un fonctionnaire	CDD
Assistant d'enseignement artistique principal 1ère classe	B	CULT	352	0,00	3-2 Vacance temporaire d'emploi dans l'attente du recrutement d'un fonctionnaire	CDD
Assistant d'enseignement artistique principal 2ème classe	B	CULT	398	0,00	3-2 Vacance temporaire d'emploi dans l'attente du recrutement d'un fonctionnaire	CDD
Assistant d'enseignement artistique principal 2ème classe	B	CULT	347	0,00	3-2 Vacance temporaire d'emploi dans l'attente du recrutement d'un fonctionnaire	CDD
Assistant d'enseignement artistique principal 2ème classe	B	CULT	347	0,00	3-2 Vacance temporaire d'emploi dans l'attente du recrutement d'un fonctionnaire	CDD
Assistant d'enseignement artistique principal 2ème classe	B	CULT	339	0,00	3-2 Vacance temporaire d'emploi dans l'attente du recrutement d'un fonctionnaire	CDD

GRAND BELFORT CA - BUDGET PRINCIPAL GBGA - CA - 2018

AGENTS NON TITULAIRES EN FONCTION AU 31/12/N	CATEGORIES (1)	SECTEUR (2)	REMUNERATION (3)		CONTRAT	
			Indice (8)	Euros	Fondement du contrat (4)	Nature du contrat (5)
Assistant d'enseignement artistique principal 2ème classe	B	CULT	436	0,00	3-2 Vacance temporaire d'emploi dans l'attente du recrutement d'un fonctionnaire	CDD
Assistant d'enseignement artistique principal 2ème classe	B	CULT	452	0,00	3-2 Vacance temporaire d'emploi dans l'attente du recrutement d'un fonctionnaire	CDD
Assistant d'enseignement artistique principal 2ème classe	B	CULT	347	0,00	3-2 Vacance temporaire d'emploi dans l'attente du recrutement d'un fonctionnaire	CDD
Assistant d'enseignement artistique principal 2ème classe	B	CULT	390	0,00	3-2 Vacance temporaire d'emploi dans l'attente du recrutement d'un fonctionnaire	CDD
Assistant d'enseignement artistique principal 2ème classe	B	CULT	347	0,00	3-2 Vacance temporaire d'emploi dans l'attente du recrutement d'un fonctionnaire	CDD
Attaché territorial	A	ADM	440	0,00	3-2 Vacance temporaire d'emploi dans l'attente du recrutement d'un fonctionnaire	CDD
Attaché territorial	A	ADM	532	0,00	3-3-2° Emploi de catégorie A lorsque les besoins des services ou la nature des fonctions le justifient	CDD
Attaché territorial	A	ADM	565	0,00	3-3-2° Emploi de catégorie A lorsque les besoins des services ou la nature des fonctions le justifient	CDI
Attaché territorial	A	ADM	468	0,00	3-3-2° Emploi de catégorie A lorsque les besoins des services ou la nature des fonctions le justifient	CDD
Educateur territorial des APS	B	SP	339	0,00	3-2 Vacance temporaire d'emploi dans l'attente du recrutement d'un fonctionnaire	CDD
Ingénieur	A	TECH	626	0,00	3-3-2° Emploi de catégorie A lorsque les besoins des services ou la nature des fonctions le justifient	CDD

GRAND BELFORT CA - BUDGET PRINCIPAL GBGA - CA - 2018

AGENTS NON TITULAIRES EN FONCTION AU 31/12/N	CATEGORIES (1)	SECTEUR (2)	REMUNERATION (3)		CONTRAT	
			Indice (8)	Euros	Fondement du contrat (4)	Nature du contrat (5)
Professeur enseignement artistique classe normale	A	CULT	437	0,00	3-3-2° Emploi de catégorie A lorsque les besoins des services ou la nature des fonctions le justifient	CDD
Professeur enseignement artistique classe normale	A	CULT	387	0,00	3-3-2° Emploi de catégorie A lorsque les besoins des services ou la nature des fonctions le justifient	CDD
Professeur enseignement artistique classe normale	A	CULT	387	0,00	3-3-2° Emploi de catégorie A lorsque les besoins des services ou la nature des fonctions le justifient	CDD
Rédacteur	B	ADM	339	0,00	3-2 Vacance temporaire d'emploi dans l'attente du recrutement d'un fonctionnaire	CDD
Technicien territorial	B	TECH	366	0,00	3-2 Vacance temporaire d'emploi dans l'attente du recrutement d'un fonctionnaire	CDD
Technicien territorial	B	TECH	339	0,00	3-2 Vacance temporaire d'emploi dans l'attente du recrutement d'un fonctionnaire	CDD
Technicien territorial	B	TECH	344	0,00	3-2 Vacance temporaire d'emploi dans l'attente du recrutement d'un fonctionnaire	CDD
Agents occupant un emploi non permanent (7)				0,00		
Collaborateur de Cabinet	A	OTR	592	0,00	110 Collaborateur de cabinet	A Collaborateur de cabinet
Directeur de Cabinet	A	OTR	0	0,00	110 Collaborateur de cabinet	A Collaborateur de cabinet
Directrice Adjointe	A	OTR	0	0,00	110 Collaborateur de cabinet	A Collaborateur de cabinet
TOTAL GENERAL				0,00		

(1) CATEGORIES: A, B et C.

(2) SECTEUR ADM : Administratif.
 TECH : Technique.
 URB : Urbanisme (dont aménagement urbain).
 S : Social.
 MS : Médico-social.
 MT : Médico-technique.
 SP : Sportif.
 CULT : Culturel.
 ANIM : Animation.
 PM : Police.
 OTR : Missions non rattachables à une filière.

(3) REMUNERATION : Référence à un indice brut (indiquer le niveau de l'indice brut) de la fonction publique ou en euros annuels bruts (indiquer l'ensemble des éléments de la rémunération brute annuelle).

(4) CONTRAT : Motif du contrat (loi du 26 janvier 1984 modifiée) :
 3-a° : article 3, 1er alinéa : accroissement temporaire d'activité.
 3-b : article 3, 2ème alinéa : accroissement saisonnier d'activité.
 3-1 : remplacement d'un fonctionnaire autorisé à servir à temps partiel ou indisponible (maladie, maternité...).
 3-2 : vacance temporaire d'un emploi.

GRAND BELFORT CA - BUDGET PRINCIPAL GBCA - CA - 2018

3-3-1° : absence de cadre d'emplois de fonctionnaires susceptibles d'assurer les fonctions correspondantes.

3-3-2° : emplois du niveau de la catégorie A lorsque les besoins des services ou la nature des fonctions le justifient.

3-3-3° : emplois de secrétaire de mairie des communes de moins de 1 000 habitants et de secrétaire des groupements composés de communes dont la population moyenne est inférieure à ce seuil.

3-3-4° : emplois à temps non complet des communes de moins de 1 000 habitants et des groupements composés de communes dont la population moyenne est inférieure à ce seuil, lorsque la quotité de temps de travail est inférieure à 50 %.

3-3-5° : emplois des communes de moins de 2 000 habitants et des groupements de communes de moins de 10 000 habitants dont la création ou la suppression dépend de la décision d'une autorité qui s'impose à la collectivité ou à l'établissement en matière de création, de changement de périmètre ou de suppression d'un service public.

3-4 : article 21 de la loi n° 2012-347 : contrat à durée indéterminée obligatoirement proposée à un agent contractuel.

38 : article 38 travailleurs handicapés catégorie C.

47 : article 47 recrutements directs sur emplois fonctionnaires

110 : article 110 collaborateurs de groupes de cabinets.

110-1 : collaborateurs de groupes d'élus.

A : autres (préciser).

(5) Indiquer si l'agent contractuel est titulaire d'un contrat à durée déterminée (CDD) ou d'un contrat à durée indéterminée (CDI). Les contrats particuliers devront être labellisés « A / autres » et feront l'objet d'une précision (ex : « contrats aidés »).

(6) Occupent un emploi permanent de la fonction publique territoriale, les agents non titulaires recrutés sur le fondement des articles 3-1, 3-2, 3-3, 38 et 47 de la loi n° 84-53 du 26 janvier 1984, ainsi que les agents qui sont titulaires d'un contrat à durée indéterminée pris sur le fondement de l'article 21 de la loi n° 2012-347.

(7) Occupent un emploi non permanent de la fonction publique territoriale, les agents non titulaires recrutés sur le fondement des articles 3, 110 et 110-1.

(8) Si un contrat fixe comme référence de rémunération un traitement hors échelle, il convient de mentionner le chevron conformément à l'article 6 décret 85-1148 du 20 octobre 1985.

IV – ANNEXES	IV
AUTRES ELEMENTS D'INFORMATIONS LISTE DES ORGANISMES DANS LESQUELS LA COLLECTIVITE A PRIS UN ENGAGEMENT FINANCIER	C2

C2 – LISTES DES ORGANISMES DANS LESQUELS A ETE PRIS UN ENGAGEMENT FINANCIER (articles L. 2313-1 et L. 2313-1-1 du CGCT)

Les documents financiers et comptables de ces organismes sont mis à la disposition du public à HOTEL DE VILLE DE GRAND BELFORT COMMUNAUTE D AGGLOMERATION (1). Toute personne a le droit de demander communication.

La nature de l'engagement (2)	Nom de l'organisme	Raison sociale de l'organisme	Nature juridique de l'organisme	Montant de l'engagement
Délégation de service public (3) 23/06/2016 - affermage	BGE FRANCHE COMTE	BGE FRANCHE COMTE	ASSOCIATION	145 484,40
Détention d'une part du capital 13/09/2018 -	TANDEM	TANDEM EX SEMPAT	SOCIETE	19 375 359,69
Garantie ou cautionnement d'un emprunt				
Subventions supérieures à 75 000 € ou représentant plus de 50 % du produit figurant au compte de résultat de l'organisme 30/06/2015 -	ADN FC	AGENCE DE DEVELOPPEMENT ECONOMIQUE DU NORD FRANCHE COMTE	ASSOCIATION	550 000,00
03/12/2015 -	SODEB	SODEB LA JONXION 1	SOCIETE	245 197,72
19/04/2017 -	AUTB	AGENCE URBANISME TERRITOIRE DE BELFORT	ASSOCIATION	565 000,00
27/06/2017 -	OTBTB	BELFORT TERRITOIRE DE TOURISME	ASSOCIATION	379 500,00
21/11/2017 -	ESTA	ESTA	ASSOCIATION	90 000,00
Autres 07/12/2017 -	SODEB	SODEB LA JONXION 1	SOCIETE	1 250 000,00
08/02/2018 -	POLE METROPOLITAIN	POLE METROPOLITAIN NORD FRANCHE COMTE	COLLECTIVITE TERRITORIALE	151 536,00

(1) Hôtel de ville pour les communes et siège de l'établissement pour les EPIC, syndicat etc... et autres lieux publics désignés par la commune ou l'établissement.

(2) Indiquer la date de la décision (délibérations, contrats ou décisions de l'exécutif).

(3) Préciser la nature de la délégation (concession, affermage, régie intéressée ...).

IV – ANNEXES	IV
AUTRES ELEMENTS D'INFORMATION PRESENTATION AGREGÉE DU BUDGET PRINCIPAL ET DES BUDGETS ANNEXES	C3.5

C3.5 – PRESENTATION AGREGÉE DU BUDGET PRINCIPAL ET DES BUDGETS ANNEXES**1 – BUDGET PRINCIPAL**

SECTION	Crédits ouverts (BP+DM+RAR N-1)	Réalisations - mandats ou titres (1)	Restes à réaliser au 31/12	Crédits annulés
INVESTISSEMENT				
DEPENSES	35 892 946,40	15 176 676,81	10 837 456,29	9 878 813,30
RECETTES	35 892 946,40	22 359 705,00	4 818 879,00	8 714 362,40
 FONCTIONNEMENT				
DEPENSES	60 641 555,88	55 958 607,45	0,00	4 682 948,43
RECETTES	60 641 555,88	59 588 852,37	0,00	1 052 703,51

(1) Y compris les rattachements.

2 – BUDGETS ANNEXES (autant de tableaux que de budget) (1)

BUDGET : EAU / N°SIRET : 20006905200096				
SECTION	Crédits ouverts (BP+DM+RAR N-1)	Réalisations - mandats ou titres (2)	Restes à réaliser au 31/12	Crédits annulés
INVESTISSEMENT				
DEPENSES	9 497 058,38	5 351 502,06	1 399 283,82	2 746 272,50
RECETTES	9 497 058,38	6 022 055,14	1 210 042,00	2 264 961,24
 FONCTIONNEMENT				
DEPENSES	11 541 462,01	9 546 870,80	0,00	1 994 591,21
RECETTES	11 541 462,01	10 932 831,81	0,00	608 630,20

BUDGET : ASSAINISSEMENT / N°SIRET : 20006905200070				
SECTION	Crédits ouverts (BP+DM+RAR N-1)	Réalisations - mandats ou titres (2)	Restes à réaliser au 31/12	Crédits annulés
INVESTISSEMENT				
DEPENSES	12 629 486,69	6 955 228,39	2 630 492,99	3 043 765,31
RECETTES	12 629 486,69	10 368 937,80	365 855,00	1 894 693,89
 FONCTIONNEMENT				
DEPENSES	11 546 006,41	10 738 593,65	0,00	807 412,76
RECETTES	11 546 006,41	10 651 858,63	0,00	894 147,78

BUDGET : DECHETS MENAGERS / N°SIRET : 20006905200088				
SECTION	Crédits ouverts (BP+DM+RAR N-1)	Réalisations - mandats ou titres (2)	Restes à réaliser au 31/12	Crédits annulés
INVESTISSEMENT				
DEPENSES	4 383 112,76	2 560 293,66	1 225 339,51	597 479,59
RECETTES	4 383 112,76	976 820,86	0,00	3 406 291,90
 FONCTIONNEMENT				
DEPENSES	17 062 671,81	13 680 167,18	0,00	3 382 504,63
RECETTES	17 062 671,81	14 923 425,86	0,00	2 139 245,95

BUDGET : LOTISSEMENT SENARMONT / N°SIRET : 20006905200047				
SECTION	Crédits ouverts (BP+DM+RAR N-1)	Réalisations - mandats ou titres (2)	Restes à réaliser au 31/12	Crédits annulés
INVESTISSEMENT				
DEPENSES	847 864,95	500 000,00	0,00	347 864,95
RECETTES	847 864,95	232 739,95	0,00	615 125,00

BUDGET : LOTISSEMENT SENARMONT / N°SIRET : 20006905200047				
SECTION	Crédits ouverts (BP+DM+RAR N-1)	Réalisations - mandats ou titres (2)	Restes à réaliser au 31/12	Crédits annulés
FONCTIONNEMENT				
DEPENSES	433 453,93	343 816,06	0,00	89 637,87
RECETTES	433 453,93	248 600,00	0,00	184 853,93

BUDGET : LOTISSEMENT LES ERRUES / N°SIRET : 20006905200062				
SECTION	Crédits ouverts (BP+DM+RAR N-1)	Réalisations - mandats ou titres (2)	Restes à réaliser au 31/12	Crédits annulés
INVESTISSEMENT				
DEPENSES	612 500,91	608 383,38	0,00	4 117,53
RECETTES	612 500,91	564 409,09	0,00	48 091,82
FONCTIONNEMENT				
DEPENSES	720 652,34	587 185,35	0,00	133 466,99
RECETTES	720 652,34	584 771,51	0,00	135 880,83

(1) Ne sont pas pris en compte les CCAS et caisses des écoles, régies personnalisées ...qui sont des personnes morales distinctes de la commune ou de l'établissement de rattachement juridique.

(2) Y compris les rattachements.

3 – PRESENTATION AGRÉGÉE DU BUDGET PRIMITIF ET DES BUDGETS ANNEXES (avant la neutralisation des flux réciproques)

SECTION	Crédits ouverts (BP+DM+RAR N-1)	Réalisations - mandats ou titres (1)	Restes à réaliser au 31/12	Crédits annulés
INVESTISSEMENT				
DEPENSES	63 862 970,09	31 152 084,30	16 092 572,61	16 618 313,18
RECETTES	63 862 970,09	40 524 667,84	6 394 776,00	16 943 526,25
FONCTIONNEMENT				
DEPENSES	101 945 802,38	90 855 240,49	0,00	11 090 561,89
RECETTES	101 945 802,38	96 930 340,18	0,00	5 015 462,20
TOTAL GENERAL DES DEPENSES	165 808 772,47	122 007 324,79	16 092 572,61	27 708 875,07
TOTAL GENERAL DES RECETTES	165 808 772,47	137 455 008,02	6 394 776,00	21 958 988,45

(1) Y compris les rattachements.

IV – ANNEXES	IV
AUTRES ELEMENTS D'INFORMATION PRESENTATION AGREGÉE ET CONSOLIDÉE DU BUDGET PRINCIPAL ET DES BUDGETS ANNEXES	C3.5

4 – FLUX RECIPROQUES ENTRE LE BUDGET PRINCIPAL ET LES BUDGETS ANNEXES (Cf. liste des principales opérations en annexe de la M14) (1)

SECTION	Crédits ouverts (BP+DM+RAR N-1)	Réalisations - mandats ou titres (2)	Restes à réaliser au 31/12	Crédits annulés
INVESTISSEMENT				
DEPENSES	0,00	0,00	0,00	0,00
RECETTES	0,00	0,00	0,00	0,00
FONCTIONNEMENT				
DEPENSES	0,00	0,00	0,00	0,00
RECETTES	0,00	0,00	0,00	0,00

(1) La présentation de ce tableau des flux réciproques est facultative.

(2) Y compris les rattachements.

5 – PRESENTATION CONSOLIDEE DU BUDGET PRIMITIF ET DES BUDGETS ANNEXES (après la neutralisation des flux réciproques) (1)

SECTION	Crédits ouverts (BP+DM+RAR N-1)	Réalisations - mandats ou titres (2)	Restes à réaliser au 31/12	Crédits annulés
INVESTISSEMENT				
DEPENSES	63 862 970,09	31 152 084,30	16 092 572,61	16 618 313,18
RECETTES	63 862 970,09	40 524 667,84	6 394 776,00	16 943 526,25
FONCTIONNEMENT				
DEPENSES	101 945 802,38	90 855 240,49	0,00	11 090 561,89
RECETTES	101 945 802,38	96 930 340,18	0,00	5 015 462,20
TOTAL GENERAL DES DEPENSES	165 808 772,47	122 007 324,79	16 092 572,61	27 708 875,07
TOTAL GENERAL DES RECETTES	165 808 772,47	137 455 008,02	6 394 776,00	21 958 988,45

(1) La présentation de ce tableau est obligatoire si celui des flux réciproques est produit.

(2) Y compris les rattachements.

IV – ANNEXES	IV
DECISIONS EN MATIERE DE TAUX DE CONTRIBUTIONS DIRECTES	D1

D1 – TAUX DE CONTRIBUTIONS DIRECTES

Libellés	Bases notifiées (si connues à la date de vote)	Variation des bases/N-1 (%)	Taux appliqués par décision de l'assemblée délibérante (%)	Variation de taux/N-1 (%)	Produit voté par l'assemblée délibérante	Variation du produit/N-1 (%)
Taxe d'habitation	176 968 696,00	0,00	10,41	0,00	13 243 463,00	2,10
TFPB	132 654 439,00	0,00	0,90	0,00	1 186 128,00	2,80
TFPNB	763 098,00	0,00	5,17	0,00	39 453,00	0,79
CFE	39 899 766,00	0,00	29,56	0,00	12 628 353,00	3,47
TOTAL	0,00	0,00			0,00	0,00

IV – ANNEXES	IV
ARRETE ET SIGNATURES	D2

Nombre de membres en exercice : 0

Nombre de membres présents : 0

Nombre de suffrages exprimés : 0

VOTES :

Pour : 0

Contre : 0

Abstentions : 0

Date de convocation :

Présenté par (1) .

A , le

Délibéré par l'assemblée (2), réunie en session .

A , le

Les membres de l'assemblée délibérante (2),

Certifié exécutoire par (1) , compte tenu de la transmission en préfecture, le , et de la publication le

A ,le

(1) Indiquer le maire ou le président de l'organisme.

(2) L'assemblée délibérante étant : .

REPUBLIQUE FRANÇAISE

Numéro SIRET 20006905200096	COLLECTIVITE DE RATTACHEMENT EPCI GRAND BELFORT CA
--	---

POSTE COMPTABLE DE : TRESORERIE GRAND BELFORT

SERVICE PUBLIC LOCAL

M. 49 (1)

Compte administratif

BUDGET : BUDGET ANNEXE EAU (2)

ANNEE 2018

(1) Compléter en fonction du service public local et du plan de comptes utilisé : M. 4, M. 41, M. 42, M. 43, M. 44 ou M. 49.

(2) Indiquer le budget concerné : budget principal ou libellé du budget annexe.

Sommaire

I - Informations générales

Modalités de vote du budget 4

II - Présentation générale du compte administratif

A1 - Vue d'ensemble - Exécution du budget et détail des restes à réaliser 5

A2 - Vue d'ensemble - Section d'exploitation - Chapitres 7

A3 - Vue d'ensemble - Section d'investissement - Chapitres 8

B1 - Balance générale du budget - Dépenses 10

B2 - Balance générale du budget - Recettes 11

III - Vote du compte administratif

A1 - Section d'exploitation - Détail des dépenses 12

A2 - Section d'exploitation - Détail des recettes 14

B1 - Section d'investissement - Détail des dépenses 15

B2 - Section d'investissement - Détail des recettes 16

B3 - Opérations d'équipement - Détail des chapitres et articles 18

IV - Annexes

A - Eléments du bilan

A1.1 - Etat de la dette - Détail des crédits de trésorerie Sans Objet

A1.2 - Etat de la dette - Répartition par nature de dette 19

A1.3 - Etat de la dette - Répartition des emprunts par structure de taux Sans Objet

A1.4 - Etat de la dette - Typologie de la répartition de l'encours 25

A1.5 - Etat de la dette - Détail des opérations de couverture Sans Objet

A1.6 - Etat de la dette - Remboursement anticipé d'un emprunt avec refinancement Sans Objet

A1.7 - Etat de la dette - Emprunts renégociés au cours de l'année N Sans Objet

A1.8 - Etat de la dette - Autres dettes Sans Objet

A2 - Méthodes utilisées pour les amortissements 26

A3.1 - Etat des provisions et des dépréciations 27

A3.2 - Etalement des provisions Sans Objet

A4.1 - Equilibre des opérations financières - Dépenses 28

A4.2 - Equilibre des opérations financières - Recettes 29

A5.1.1 - Etat de ventilation des dépenses et recettes des services d'eau et d'assainissement - Exploitation (1) 31

A5.1.2 - Etat de ventilation des dépenses et recettes des services d'eau et d'assainissement - Investissement (1) 34

A5.2.1 - Etat de ventilation des dép. et rec. des services d'assainissement collectif et non collectif - Exploitation (1) Sans Objet

A5.2.2 - Etat de ventilation des dép. et rec. des services d'assainissement collectif et non collectif - Investissement (1) Sans Objet

A6 - Etat des charges transférées Sans Objet

A7 - Détail des opérations pour le compte de tiers Sans Objet

A8.1 - Variation du patrimoine (article R. 2313-3 du CGCT) - Entrées 36

A8.2 - Variation du patrimoine (article R. 2313-3 du CGCT) - Sorties 42

A8.3 - Opérations liées aux cessions Sans Objet

A9.1 - Variation du patrimoine (article L. 300-5 du code de l'urbanisme) - Entrées Sans Objet

A9.2 - Variation du patrimoine (article L. 300-5 du code de l'urbanisme) - Sorties Sans Objet

A10 - Etat des travaux en régie Sans Objet

B - Engagements hors bilan

B1.1 - Etat des emprunts garantis par la régie Sans Objet

B1.2 - Calcul du ratio d'endettement relatif aux garanties d'emprunt Sans Objet

B1.3 - Subventions versées dans le cadre du vote du budget Sans Objet

B1.4 - Etat des contrats de crédit-bail Sans Objet

B1.5 - Etat des contrats de partenariat public-privé Sans Objet

B1.6 - Etat des autres engagements donnés Sans Objet

B1.7 - Etat des engagements reçus Sans Objet

B2.1 - Etat des autorisations de programme et des crédits de paiement afférents Sans Objet

B2.2 - Etat des autorisations d'engagement et des crédits de paiement afférents Sans Objet

C - Autres éléments d'informations

C1.1 - Etat du personnel 43

C1.2 - Etat du personnel de la collectivité ou de l'établissement de rattachement employé par la régie Sans Objet

C2 - Liste des organismes dans lesquels a été pris un engagement financier (2) Sans Objet

C3 - Liste des services individualisés dans un budget annexe (3) Sans Objet

C4 - Présentation agrégée du budget principal et des budgets annexes 46

D - Arrêté et signatures

D - Arrêté et signatures 48

GRAND BELFORT CA - BUDGET ANNEXE EAU - CA - 2018

- (1) Ces états ne sont obligatoires que pour les régies rattachées à des communes et groupements de communes de moins de 3 000 habitants ayant décidé d'établir un budget unique pour leurs services de distribution d'eau potable et d'assainissement dans les conditions fixées par l'article L. 2224-6 du CGCT. Ils n'existent qu'en M49.
- (2) Ces états ne sont obligatoires que pour les régies rattachées à des communes de 3 500 habitants et plus (art. L. 2313-1 du CGCT), à des groupements comprenant au moins une commune de 3 500 habitants et plus (art. L.5211-36 du CGCT, art L. 5711-1 CGCT) et à leurs établissements publics.
- (3) Uniquement pour les services dotés de l'autonomie financière et de la personnalité morale.

Préciser, pour chaque annexe, si l'état est sans objet le cas échéant.

I – INFORMATIONS GENERALES	I
MODALITES DE VOTE DU BUDGET	

I – L'assemblée délibérante a voté le présent budget par nature :

- au niveau (1) du chapitre pour la section de fonctionnement ;
- au niveau (1) du chapitre pour la section d'investissement.
- avec (2) les chapitres « opérations d'équipement » de l'état III B 3.

La liste des articles spécialisés sur lesquels l'ordonnateur ne peut procéder à des virements d'article à article est la suivante :

II – En l'absence de mention au paragraphe I ci-dessus, le budget est réputé voté par chapitre, et, en section d'investissement, sans chapitre de dépense « opération d'équipement ».

III – Les provisions sont (3) semi-budgétaires (pas d'inscriptions en recettes de la section d'investissement) .

(1) A compléter par « du chapitre » ou « de l'article ».

(2) Indiquer « avec » ou « sans » les chapitres opérations d'équipement.

(3) A compléter par un seul des deux choix suivants :

- semi-budgétaires (pas d'inscription en recette de la section d'investissement),
- budgétaires (délibération n° du).

II – PRESENTATION GENERALE DU COMPTE ADMINISTRATIF	II
VUE D'ENSEMBLE	A1

EXECUTION DU BUDGET

		DEPENSES		RECETTES		SOLDE D'EXECUTION (1)	
REALISATIONS DE L'EXERCICE (mandats et titres)	Section d'exploitation	A	9 546 870,80	G	10 932 831,81	G-A	1 385 961,01
	Section d'investissement	B	5 351 502,06	H	6 022 055,14	H-B	670 553,08

		+		+	
REPORTS DE L'EXERCICE N-1	Report en section d'exploitation (002)	C	0,00 (si déficit)	I	641 305,01 (si excédent)
	Report en section d'investissement (001)	D	1 911 122,69 (si déficit)	J	0,00 (si excédent)

		=		=		SOLDE D'EXECUTION (1)	
TOTAL (réalisations + reports)		P= A+B+C+D	16 809 495,55	Q= G+H+I+J	17 596 191,96	=Q-P	786 696,41

RESTES A REALISER A REPORTER EN N+1 (2)	Section d'exploitation	E	0,00	K	0,00
	Section d'investissement	F	1 399 283,82	L	1 210 042,00
	TOTAL des restes à réaliser à reporter en N+1	= E+F	1 399 283,82	= K+L	1 210 042,00

		DEPENSES		RECETTES		SOLDE D'EXECUTION (1)	
RESULTAT CUMULE	Section d'exploitation	= A+C+E	9 546 870,80	= G+I+K	11 574 136,82	2 027 266,02	
	Section d'investissement	= B+D+F	8 661 908,57	= H+J+L	7 232 097,14	-1 429 811,43	
	TOTAL CUMULE	= A+B+C+D+E+F	18 208 779,37	= G+H+I+J+K+L	18 806 233,96	597 454,59	

DETAIL DES RESTES A REALISER

Chap.	Libellé	Dépenses engagées non mandatées		Titres restant à émettre	
TOTAL DE LA SECTION D'EXPLOITATION		E	0,00	K	0,00
011	Charges à caractère général		0,00		
012	Charges de personnel, frais assimilés		0,00		
014	Atténuations de produits		0,00		
65	Autres charges de gestion courante		0,00		
66	Charges financières		0,00		
67	Charges exceptionnelles		0,00		
69	Impôts sur les bénéfices et assimilés		0,00		
70	Ventes produits fabriqués, prestations				0,00
73	Produits issus de la fiscalité				0,00
74	Subventions d'exploitation				0,00
75	Autres produits de gestion courante				0,00
013	Atténuations de charges				0,00
76	Produits financiers				0,00
77	Produits exceptionnels				0,00
TOTAL DE LA SECTION D'INVESTISSEMENT		F	1 399 283,82	L	1 210 042,00
10	Dotations, fonds divers et réserves		0,00		0,00

Chap.	Libellé	Dépenses engagées non mandatées	Titres restant à émettre
13	Subventions d'investissement	0,00	760 042,00
16	Emprunts et dettes assimilées	0,00	450 000,00
18	Compte de liaison : affectat° (BA,régie) (6)	0,00	0,00
20	Immobilisations incorporelles	118 402,99	0,00
21	Immobilisations corporelles	394 903,78	0,00
22	Immobilisations reçues en affectation (5)	0,00	0,00
23	Immobilisations en cours	885 977,05	0,00
26	Participat° et créances rattachées	0,00	0,00
27	Autres immobilisations financières	0,00	0,00

(1) Indiquer le signe – si les dépenses sont supérieures aux recettes, et + si les recettes sont supérieures aux dépenses.

(2) Les restes à réaliser de la section d'exploitation correspondent en dépenses, aux dépenses engagées non mandatées et non rattachées telles qu'elles ressortent de la comptabilité des engagements et en recettes, aux recettes certaines n'ayant pas donné lieu à l'émission d'un titre et non rattachées (R. 2311-11 du CGCT).

Les restes à réaliser de la section d'investissement correspondent en dépenses, aux dépenses engagées non mandatées au 31/12 de l'exercice précédent telles qu'elles ressortent de la comptabilité des engagements et aux recettes certaines n'ayant pas donné lieu à l'émission d'un titre au 31/12 de l'exercice précédent (R. 2311-11 du CGCT).

(3) Le chapitre 45 doit être détaillé conformément au plan de comptes, tant en recettes qu'en dépenses.

II – PRESENTATION GENERALE DU COMPTE ADMINISTRATIF	II
SECTION D'EXPLOITATION – CHAPITRES	A2

DEPENSES D'EXPLOITATION

Chap.	Libellé	Crédits ouverts (BP+DM+RAR N-1)	Crédits employés (ou restant à employer)			Crédits annulés (1)
			Mandats émis	Charges rattachées	Restes à réaliser au 31/12	
011	Charges à caractère général	3 759 973,00	3 163 093,51	406 996,37	0,00	189 883,12
012	Charges de personnel, frais assimilés	2 610 000,00	2 441 828,27	1 512,00	0,00	166 659,73
014	Atténuations de produits	1 010 000,00	770 591,00	239 409,00	0,00	0,00
65	Autres charges de gestion courante	62 000,00	38 935,02	0,00	0,00	23 064,98
Total des dépenses de gestion courante		7 441 973,00	6 414 447,80	647 917,37	0,00	379 607,83
66	Charges financières	401 056,00	264 241,31	51 948,43	0,00	84 866,26
67	Charges exceptionnelles	1 157 176,00	716 997,17	0,00	0,00	440 178,83
68	Dotations aux provisions et dépréciat°(2)	72 000,00	72 000,00			0,00
69	Impôts sur les bénéfices et assimilés(3)	0,00	0,00	0,00	0,00	0,00
022	Dépenses imprévues	0,00				
Total des dépenses réelles d'exploitation		9 072 205,00	7 467 686,28	699 865,80	0,00	904 652,92
023	Virement à la section d'investissement (4)	936 357,01				
042	Opérat° ordre transfert entre sections (4)	1 532 900,00	1 379 318,72			153 581,28
043	Opérat° ordre intérieur de la section (uniquement en M44) (4)	0,00	0,00			0,00
Total des dépenses d'ordre d'exploitation		2 469 257,01	1 379 318,72			1 089 938,29
TOTAL		11 541 462,01	8 847 005,00	699 865,80	0,00	1 994 591,21
Pour information		0,00				
D 002 Déficit d'exploitation reporté de N-1						

RECETTES D'EXPLOITATION

Chap.	Libellé	Crédits ouverts (BP+DM+RAR N-1)	Crédits employés (ou restant à employer)			Crédits annulés
			Titres émis	Prod. rattachées	Restes à réaliser au 31/12	
013	Atténuations de charges	5 000,00	0,00	0,00	0,00	5 000,00
70	Ventes produits fabriqués, prestations	10 063 664,00	8 348 531,92	2 056 400,00	0,00	-341 267,92
73	Produits issus de la fiscalité(5)	0,00	0,00	0,00	0,00	0,00
74	Subventions d'exploitation	0,00	0,00	0,00	0,00	0,00
75	Autres produits de gestion courante	38 000,00	26 173,13	0,00	0,00	11 826,87
Total des recettes de gestion courante		10 106 664,00	8 374 705,05	2 056 400,00	0,00	-324 441,05
76	Produits financiers	0,00	0,00	0,00	0,00	0,00
77	Produits exceptionnels	493 493,00	501 726,76	0,00	0,00	-8 233,76
78	Reprises sur provisions et dépréciations (2)	0,00	0,00			0,00
Total des recettes réelles d'exploitation		10 600 157,00	8 876 431,81	2 056 400,00	0,00	-332 674,81
042	Opérat° ordre transfert entre sections (4)	300 000,00	0,00			300 000,00
043	Opérat° ordre intérieur de la section (uniquement en M44) (4)	0,00	0,00			0,00
Total des recettes d'ordre d'exploitation		300 000,00	0,00			300 000,00
TOTAL		10 900 157,00	8 876 431,81	2 056 400,00	0,00	-32 674,81
Pour information		641 305,01				
R 002 Excédent d'exploitation reporté de N-1						

(1) Les crédits annulés correspondent aux crédits ouverts desquels il convient de soustraire les crédits employés.

(2) Si la règle applique le régime des provisions semi-budgétaires, ainsi que pour la dotation aux dépréciations des stocks de fournitures et de marchandises, des créances et des valeurs mobilières de placement, aux dépréciations des comptes de tiers et aux dépréciations des comptes financiers.

(3) Ce chapitre n'existe pas en M. 49.

(4) DE 023 = RI 021 ; DI 040 = RE 042 ; RI 040 = DE 042 ; DI 041 = RI 041 ; DE 043 = RE 043.

(5) Ce chapitre existe uniquement en M41, M43 et M44.

II – PRESENTATION GENERALE DU COMPTE ADMINISTRATIF	II
SECTION D'INVESTISSEMENT – CHAPITRES	A3

DEPENSES D'INVESTISSEMENT

Chap.	Libellé	Crédits ouverts (BP+DM+RAR N-1)	Mandats émis	Restes à réaliser au 31/12	Crédits annulés (1)
20	Immobilisations incorporelles	267 858,62	132 873,38	118 402,99	16 582,25
21	Immobilisations corporelles	1 220 888,08	697 033,75	394 903,78	128 950,55
22	Immobilisations reçues en affectation	0,00	0,00	0,00	0,00
23	Immobilisations en cours	4 034 075,99	2 768 049,50	885 977,05	380 049,44
	Total des opérations d'équipement	0,00	0,00	0,00	0,00
	Total des dépenses d'équipement	5 522 822,69	3 597 956,63	1 399 283,82	525 582,24
10	Dotations, fonds divers et réserves	0,00	0,00	0,00	0,00
13	Subventions d'investissement	0,00	0,00	0,00	0,00
16	Emprunts et dettes assimilées	1 728 003,00	1 723 716,78	0,00	4 286,22
18	Compte de liaison : affectat° (BA,régie) (3)	0,00	0,00	0,00	0,00
26	Participat° et créances rattachées	0,00	0,00	0,00	0,00
27	Autres immobilisations financières	0,00	0,00	0,00	0,00
020	Dépenses imprévues	0,00			
	Total des dépenses financières	1 728 003,00	1 723 716,78	0,00	4 286,22
45...	Total des opérations pour compte de tiers (4)	0,00	0,00	0,00	0,00
	Total des dépenses réelles d'investissement	7 250 825,69	5 321 673,41	1 399 283,82	529 868,46
040	Opérat° ordre transfert entre sections (2)	300 000,00	0,00		300 000,00
041	Opérations patrimoniales (2)	35 110,00	29 828,65		5 281,35
	Total des dépenses d'ordre d'investissement	335 110,00	29 828,65		305 281,35
	TOTAL	7 585 935,69	5 351 502,06	1 399 283,82	835 149,81
	Pour information	1 911 122,69			
	D 001 Solde d'exécution négatif reporté de N-1				

RECETTES D'INVESTISSEMENT

Chap.	Libellé	Crédits ouverts (BP+DM+RAR N-1)	Titres émis	Restes à réaliser au 31/12	Crédits annulés
13	Subventions d'investissement	2 294 039,00	873 380,39	760 042,00	660 616,61
16	Emprunts et dettes assimilées (hors 165)	2 659 125,37	1 700 000,00	450 000,00	509 125,37
20	Immobilisations incorporelles	0,00	0,00	0,00	0,00
21	Immobilisations corporelles	0,00	0,00	0,00	0,00
22	Immobilisations reçues en affectation	0,00	0,00	0,00	0,00
23	Immobilisations en cours	0,00	0,00	0,00	0,00
	Total des recettes d'équipement	4 953 164,37	2 573 380,39	1 210 042,00	1 169 741,98
10	Dotations, fonds divers et réserves	0,00	0,00	0,00	0,00
106	Réserves (5)	2 039 527,00	2 039 527,38	0,00	-0,38
165	Dépôts et cautionnements reçus	0,00	0,00	0,00	0,00
18	Compte de liaison : affectat° (BA,régie)(3)	0,00	0,00	0,00	0,00
26	Participat° et créances rattachées	0,00	0,00	0,00	0,00
27	Autres immobilisations financières	0,00	0,00	0,00	0,00
	Total des recettes financières	2 039 527,00	2 039 527,38	0,00	-0,38
45...	Total des opérations pour le compte de tiers (4)	0,00	0,00	0,00	0,00
	Total des recettes réelles d'investissement	6 992 691,37	4 612 907,77	1 210 042,00	1 169 741,60
021	Virement de la section d'exploitation (2)	936 357,01			
040	Opérat° ordre transfert entre sections (2)	1 532 900,00	1 379 318,72		153 581,28
041	Opérations patrimoniales (2)	35 110,00	29 828,65		5 281,35
	Total des recettes d'ordre d'investissement	2 504 367,01	1 409 147,37		1 095 219,64
	TOTAL	9 497 058,38	6 022 055,14	1 210 042,00	2 264 961,24
	Pour information	0,00			
	R 001 Solde d'exécution positif reporté de N-1				

GRAND BELFORT CA - BUDGET ANNEXE EAU - CA - 2018

- (1) Les crédits annulés correspondent aux crédits ouverts auxquels il convient de soustraire les crédits employés.
- (2) *DE 023 = RI 021 ; DI 040 = RE 042 ; RI 040 = DE 042 ; DI 041 = RI 041 ; DE 043 = RE 043.*
- (3) A servir uniquement, en dépense, lorsque la régie effectue une dotation initiale en espèces au profit d'un service public non personnalisé qu'elle crée et, en recettes, lorsque le service non personnalisé reçoit une dotation en espèces de la part de sa collectivité de rattachement.
- (4) Seul le total des opérations réelles pour compte de tiers figure sur cet état (voir le détail Annexe IV A7).
- (5) Le compte 106 n'est pas un chapitre mais un article du chapitre 10.

II – PRESENTATION GENERALE DU COMPTE ADMINISTRATIF	II
BALANCE GENERALE DU BUDGET	B1

1 – MANDATS EMIS (y compris sur les restes à réaliser N-1)

	EXPLOITATION	Opérations réelles (1)	Opérations d'ordre (2)	TOTAL
011	Charges à caractère général	3 570 089,88		3 570 089,88
012	Charges de personnel, frais assimilés	2 443 340,27		2 443 340,27
014	Atténuations de produits	1 010 000,00		1 010 000,00
60	<i>Achats et variation des stocks (3)</i>		0,00	0,00
65	Autres charges de gestion courante	38 935,02		38 935,02
66	Charges financières	316 189,74	0,00	316 189,74
67	Charges exceptionnelles	716 997,17	0,00	716 997,17
68	Dot. Amortist, dépréciat°, provisions	72 000,00	1 379 318,72	1 451 318,72
69	Impôts sur les bénéfiques et assimilés(4)	0,00		0,00
71	<i>Production stockée (ou déstockage) (3)</i>		0,00	0,00
	Dépenses d'exploitation – Total	8 167 552,08	1 379 318,72	9 546 870,80

+

D 002 DEFICIT D'EXPLOITATION REPORTE DE N-1	0,00
--	-------------

=

TOTAL DES DEPENSES D'EXPLOITATION CUMULEES	9 546 870,80
---	---------------------

	INVESTISSEMENT	Opérations réelles (1)	Opérations d'ordre (2)	TOTAL
10	Dotations, fonds divers et réserves	0,00	0,00	0,00
13	Subventions d'investissement	0,00	0,00	0,00
14	<i>Prov. Réglementées, amort. dérogatoires</i>		0,00	0,00
15	<i>Provisions pour risques et charges (5)</i>		0,00	0,00
16	Emprunts et dettes assimilées (sauf 1688 non budgétaire)	1 723 716,78	0,00	1 723 716,78
18	Compte de liaison : affectat° (BA,régie)	0,00		0,00
	Total des opérations d'équipement	0,00		0,00
20	Immobilisations incorporelles (6)	132 873,38	0,00	132 873,38
21	Immobilisations corporelles (6)	697 033,75	0,00	697 033,75
22	Immobilisations reçues en affectation (6)	0,00	0,00	0,00
23	Immobilisations en cours (6)	2 768 049,50	29 828,65	2 797 878,15
26	Participations et créances rattachées	0,00	0,00	0,00
27	Autres immobilisations financières	0,00	0,00	0,00
28	<i>Amortissement des immobilisations(reprises)</i>		0,00	0,00
29	<i>Dépréciation des immobilisations</i>		0,00	0,00
39	<i>Dépréciat° des stocks et en-cours</i>		0,00	0,00
45...	Total des opérations pour compte de tiers (7)	0,00	0,00	0,00
481	<i>Charges à répartir plusieurs exercices</i>		0,00	0,00
3...	Stocks	0,00	0,00	0,00
	Dépenses d'investissement –Total	5 321 673,41	29 828,65	5 351 502,06

+

D 001 SOLDE D'EXECUTION NEGATIF REPORTE N-1	1 911 122,69
--	---------------------

=

TOTAL DES DEPENSES D'INVESTISSEMENT CUMULEE	7 262 624,75
--	---------------------

(1) Y compris les opérations relatives au rattachement des charges et des produits et les opérations d'ordre semi-budgétaires.

(2) Voir liste des opérations d'ordre.

(3) Permet de retracer les variations de stocks (sauf stocks de marchandises et de fournitures).

(4) Ce chapitre n'existe pas en M. 49.

(5) Si la régie applique le régime des provisions budgétaires.

(6) Hors chapitres « opérations d'équipement ».

(7) Seul le total des opérations pour compte de tiers figure sur cet état (voir le détail Annexe IV A7).

II – PRESENTATION GENERALE DU COMPTE ADMINISTRATIF	II
BALANCE GENERALE DU BUDGET	B2

2 – Titres émis (y compris sur les restes à réaliser N-1)

	EXPLOITATION	Opérations réelles (1)	Opérations d'ordre (2)	TOTAL
013	Atténuations de charges	0,00		0,00
60	Achats et variation des stocks (3)		0,00	0,00
70	Ventes produits fabriqués, prestations	10 404 931,92		10 404 931,92
71	Production stockée (ou déstockage)(3)		0,00	0,00
72	Production immobilisée		0,00	0,00
73	Produits issus de la fiscalité(7)	0,00		0,00
74	Subventions d'exploitation	0,00		0,00
75	Autres produits de gestion courante	26 173,13		26 173,13
76	Produits financiers	0,00	0,00	0,00
77	Produits exceptionnels	501 726,76	0,00	501 726,76
78	Reprise amort., dépréciat° et provisions	0,00	0,00	0,00
79	Transferts de charges		0,00	0,00
	Recettes d'exploitation – Total	10 932 831,81	0,00	10 932 831,81

+

R 002 EXCEDENT D'EXPLOITATION REPORTE DE N-1	641 305,01
---	-------------------

=

TOTAL DES RECETTES D'EXPLOITATION CUMULEES	11 574 136,82
---	----------------------

	INVESTISSEMENT	Opérations réelles (1)	Opérations d'ordre (2)	TOTAL
10	Dotations, fonds divers et réserves (sauf 106)	0,00	0,00	0,00
13	Subventions d'investissement	873 380,39	0,00	873 380,39
14	Prov. Réglementées, amort. dérogatoires		0,00	0,00
15	Provisions pour risques et charges (4)		0,00	0,00
16	Emprunts et dettes assimilées (sauf 1688 non budgétaire)	1 700 000,00	0,00	1 700 000,00
18	Comptes liaison : affectat° BA, régies	0,00		0,00
20	Immobilisations incorporelles(5)	0,00	29 828,65	29 828,65
21	Immobilisations corporelles(5)	0,00	0,00	0,00
22	Immobilisations reçues en affectation(5)	0,00	0,00	0,00
23	Immobilisations en cours(5)	0,00	0,00	0,00
26	Participations et créances rattachées	0,00	0,00	0,00
27	Autres immobilisations financières	0,00	0,00	0,00
28	Amortissement des immobilisations		1 376 387,72	1 376 387,72
29	Dépréciation des immobilisations (4)		0,00	0,00
39	Dépréciat° des stocks et en-cours (4)		0,00	0,00
45...	Opérations pour compte de tiers (6)	0,00	0,00	0,00
481			2 931,00	2 931,00
3...	Stocks	0,00	0,00	0,00
	Recettes d'investissement – Total	2 573 380,39	1 409 147,37	3 982 527,76

+

R 001 SOLDE D'EXECUTION POSITIF REPORTE DE N-1	0,00
---	-------------

+

AFFECTATION AUX COMPTES 106	2 039 527,38
------------------------------------	---------------------

=

TOTAL DES RECETTES D'INVESTISSEMENT CUMULEES	6 022 055,14
---	---------------------

(1) Y compris les opérations relatives au rattachement des charges et des produits et les opérations d'ordre semi-budgétaires.

(2) Voir liste des opérations d'ordre.

(3) Permet de retracer les variations de stocks (sauf stocks de marchandises et de fournitures).

(4) Si la régie applique le régime des provisions budgétaires.

(5) Hors chapitres « opérations d'équipement ».

(6) Seul le total des opérations pour compte de tiers figure sur cet état (voir le détail Annexe IV A7).

(7) Ce chapitre existe uniquement en M. 41, en M. 43 et en M. 44.

III – VOTE DU COMPTE ADMINISTRATIF	III
SECTION D'EXPLOITATION – DETAIL DES DEPENSES	A1

Chap/ art (1)	Libellé (1)	Crédits ouverts (BP+DM+RAR N-1)	Crédits employés (ou restant à employer)			Crédits annulés
			Mandats émis	Charges rattachées	Restes à réaliser au 31/12	
011	Charges à caractère général (2) (3)	3 759 973,00	3 163 093,51	406 996,37	0,00	189 883,12
604	Achats d'études, prestations de services	6 200,00	3 013,50	0,00	0,00	3 186,50
6061	Fournitures non stockables (eau, énergie)	2 095 181,35	1 754 275,19	272 566,20	0,00	68 339,96
6062	Produits de traitement	93 072,87	50 667,95	32 000,00	0,00	10 404,92
6063	Fournitures entretien et petit équipt	122 762,55	84 798,03	19 614,24	0,00	18 350,28
6064	Fournitures administratives	17 187,66	2 337,39	14 850,27	0,00	0,00
6068	Autres matières et fournitures	4 750,52	4 063,47	0,00	0,00	687,05
6132	Locations immobilières	700,60	310,41	221,66	0,00	168,53
6135	Locations mobilières	8 036,34	6 425,81	953,20	0,00	657,33
6137	Redevances, droits de passage, servitude	5 700,00	0,00	0,00	0,00	5 700,00
61523	Entretien, réparations réseaux	12 491,37	5 413,73	591,00	0,00	6 486,64
61528	Entretien,réparation autres biens immob.	96 906,29	59 610,15	18 979,93	0,00	18 316,21
61551	Entretien matériel roulant	129 222,00	129 126,49	0,00	0,00	95,51
61558	Entretien autres biens mobiliers	34 353,67	15 943,94	500,00	0,00	17 909,73
6156	Maintenance	11 407,61	7 774,03	0,00	0,00	3 633,58
618	Divers	7 200,00	1 896,90	4 000,00	0,00	1 303,10
6228	Divers	58 336,00	54 800,71	1 000,00	0,00	2 535,29
6231	Annonces et insertions	11 250,00	6 970,22	613,12	0,00	3 666,66
6233	Foires et expositions	1 000,00	240,00	0,00	0,00	760,00
6236	Catalogues et imprimés	8 500,00	2 468,50	0,00	0,00	6 031,50
6237	Publications	500,00	350,00	0,00	0,00	150,00
6241	Transports sur achats	1 200,00	82,06	0,00	0,00	1 117,94
6251	Voyages et déplacements	1 300,00	540,65	0,00	0,00	759,35
6261	Frais d'affranchissement	34 100,00	20 312,56	5 927,49	0,00	7 859,95
6262	Frais de télécommunications	37 400,00	23 972,44	2 258,61	0,00	11 168,95
627	Services bancaires et assimilés	2 995,41	2 995,41	0,00	0,00	0,00
6281	Concours divers (cotisations)	7 100,00	6 593,75	0,00	0,00	506,25
6288	Autres	530 200,11	530 200,11	0,00	0,00	0,00
6371	Redevance versée aux agences de l'eau	420 918,65	387 910,11	32 920,65	0,00	87,89
012	Charges de personnel, frais assimilés	2 610 000,00	2 441 828,27	1 512,00	0,00	166 659,73
6218	Autre personnel extérieur	212 220,00	211 338,46	0,00	0,00	881,54
6331	Versement de transport	23 000,00	19 344,31	0,00	0,00	3 655,69
6332	Cotisations versées au F.N.A.L.	7 000,00	5 689,40	0,00	0,00	1 310,60
6336	Cotisations CNFPT et CDGFPT	18 000,00	16 271,59	0,00	0,00	1 728,41
6411	Salaires, appointements, commissions	1 222 780,00	1 202 084,66	0,00	0,00	20 695,34
6414	Indemnités et avantages divers	469 682,00	404 597,15	0,00	0,00	65 084,85
6451	Cotisations à l'U.R.S.S.A.F.	208 000,00	176 175,66	0,00	0,00	31 824,34
6453	Cotisations aux caisses de retraites	401 438,00	366 045,40	0,00	0,00	35 392,60
6474	Versement aux autres oeuvres sociales	32 000,00	30 087,60	1 512,00	0,00	400,40
6475	Médecine du travail, pharmacie	14 800,00	10 194,04	0,00	0,00	4 605,96
648	Autres charges de personnel	1 080,00	0,00	0,00	0,00	1 080,00
014	Atténuations de produits (4)	1 010 000,00	770 591,00	239 409,00	0,00	0,00
701249	Reversement redevance agence de l'eau	1 010 000,00	770 591,00	239 409,00	0,00	0,00
65	Autres charges de gestion courante	62 000,00	38 935,02	0,00	0,00	23 064,98
6541	Créances admises en non-valeur	23 000,00	0,00	0,00	0,00	23 000,00
658	Charges diverses de gestion courante	39 000,00	38 935,02	0,00	0,00	64,98
TOTAL DEPENSES DE GESTION DES SERVICES (a) = (011+012+014+65)		7 441 973,00	6 414 447,80	647 917,37	0,00	379 607,83
66	Charges financières (b) (5)	401 056,00	264 241,31	51 948,43	0,00	84 866,26
66111	Intérêts réglés à l'échéance	394 169,99	309 333,62	0,00	0,00	84 836,37
66112	Intérêts - Rattachement des ICNE	6 886,01	-45 092,31	51 948,43	0,00	29,89
67	Charges exceptionnelles (c)	1 157 176,00	716 997,17	0,00	0,00	440 178,83
6711	Intérêts moratoires, pénalités / marché	1 000,00	84,06	0,00	0,00	915,94
673	Titres annulés (sur exercices antérieurs)	544 676,00	162 391,34	0,00	0,00	382 284,66
6743	Subventions exceptionnelles fonctionnt	11 500,00	0,00	0,00	0,00	11 500,00
678	Autres charges exceptionnelles	600 000,00	554 521,77	0,00	0,00	45 478,23
68	Dotations aux provisions et dépréciat° (d) (6)	72 000,00	72 000,00			0,00

Chap/ art (1)	Libellé (1)	Crédits ouverts (BP+DM+RAR N-1)	Crédits employés (ou restant à employer)			Crédits annulés
			Mandats émis	Charges rattachées	Restes à réaliser au 31/12	
6817	Dot. dépréc. actifs circulants	72 000,00	72 000,00			0,00
69	Impôts sur les bénéfiques et assimilés (e) (7)	0,00	0,00	0,00	0,00	0,00
022	Dépenses imprévues (f)	0,00				
TOTAL DES DEPENSES REELLES = a+b+c+d+e+f		9 072 205,00	7 467 686,28	699 865,80	0,00	904 652,92
023	Virement à la section d'investissement	936 357,01				
042	Opérat° ordre transfert entre sections (8)(9)	1 532 900,00	1 379 318,72			153 581,28
6811	Dot. amort. Immos incorp. et corporelles	1 529 969,00	1 376 387,72			153 581,28
6862	Dot. amort. charges financ. à répartir	2 931,00	2 931,00			0,00
TOTAL DES PRELEVEMENTS AU PROFIT DE LA SECTION D'INVESTISSEMENT		2 469 257,01	1 379 318,72			1 089 938,29
043	Opérat° ordre intérieur de la section (10)	0,00	0,00			0,00
TOTAL DES DEPENSES D'ORDRE		2 469 257,01	1 379 318,72			1 089 938,29
TOTAL DES DEPENSES D'EXPLOITATION DE L'EXERCICE (= Total des opérations réelles et d'ordre)		11 541 462,01	8 847 005,00	699 865,80	0,00	1 994 591,21
Pour information D 002 Déficit d'exploitation reporté de N-1		0,00				

Détail du calcul des ICNE au compte 66112 (5)

Montant des ICNE de l'exercice	51 948,43
- Montant des ICNE de l'exercice N-1	45 092,31
= Différence ICNE N – ICNE N-1	6 856,12

(1) Détailler les chapitres budgétaires par article conformément au plan de comptes utilisé par la régie.

(2) Le compte 621 est retracé au sein du chapitre 012.

(3) Le compte 634 est uniquement ouvert en M. 41.

(4) Le compte 739 est uniquement ouvert en M. 43 et en M. 44.

(5) Si le montant des ICNE de l'exercice est inférieur au montant de l'exercice N-1, le montant de l'article 66112 sera négatif.

(6) Si la régie applique le régime des provisions semi-budgétaires, ainsi que pour la dotation aux dépréciations des stocks de fournitures et de marchandises, des créances et des valeurs mobilières de placement, aux dépréciations des comptes de tiers et aux dépréciations des comptes financiers.

(7) Ce chapitre n'existe pas en M. 49.

(8) Cf. définitions du chapitre des opérations d'ordre, DE 042 = RI 040.

(9) Le compte 6815 peut figurer dans le détail du chapitre 042 si la régie applique le régime des provisions budgétaires.

(10) Chapitre destiné à retracer les opérations particulières telles que les opérations de stocks ou liées à la tenue d'un inventaire permanent simplifié.

III – VOTE DU COMPTE ADMINISTRATIF	III
SECTION D'EXPLOITATION – DETAIL DES RECETTES	A2

Chap/ art(1)	Libellé (1)	Crédits ouverts (BP+DM+RAR N-1)	Crédits employés (ou restant à employer)			Crédits annulés
			Titres émis	Produits rattachés	Restes à réaliser au 31/12	
013	Atténuations de charges (2)	5 000,00	0,00	0,00	0,00	5 000,00
64198	Autres remboursements	5 000,00	0,00	0,00	0,00	5 000,00
70	Ventes produits fabriqués, prestations	10 063 664,00	8 348 531,92	2 056 400,00	0,00	-341 267,92
70111	Ventes d'eau aux abonnés	7 597 000,00	6 255 956,00	1 645 000,00	0,00	-303 956,00
70118	Autres ventes d'eau	710,00	0,00	0,00	0,00	710,00
701241	Redevance pollution d'origine domestique	1 310 000,00	1 024 001,56	293 000,00	0,00	-7 001,56
70128	Autres taxes et redevances	508 220,00	412 832,69	101 400,00	0,00	-6 012,69
7068	Autres prestations de services	180 500,00	178 195,66	17 000,00	0,00	-14 695,66
7071	Compteurs	30 000,00	31 070,85	0,00	0,00	-1 070,85
7078	Autres marchandises	5 000,00	0,00	0,00	0,00	5 000,00
7084	Mise à disposition de personnel facturée	400 000,00	405 281,00	0,00	0,00	-5 281,00
7087	Remboursement de frais	25 000,00	33 909,50	0,00	0,00	-8 909,50
7088	Autres produits activités annexes	7 234,00	7 284,66	0,00	0,00	-50,66
73	Produits issus de la fiscalité (3)	0,00	0,00	0,00	0,00	0,00
74	Subventions d'exploitation	0,00	0,00	0,00	0,00	0,00
75	Autres produits de gestion courante	38 000,00	26 173,13	0,00	0,00	11 826,87
7588	Autres	38 000,00	26 173,13	0,00	0,00	11 826,87
TOTAL = RECETTES DE GESTION DES SERVICES (a) = 70+73+74+75+013		10 106 664,00	8 374 705,05	2 056 400,00	0,00	-324 441,05
76	Produits financiers (b)	0,00	0,00	0,00	0,00	0,00
77	Produits exceptionnels (c)	493 493,00	501 726,76	0,00	0,00	-8 233,76
7718	Autres produits except. opérat° gestion	0,00	1 530,80	0,00	0,00	-1 530,80
773	Mandats annulés (exercices antérieurs)	489 676,00	489 676,20	0,00	0,00	-0,20
775	Produits des cessions d'immobilisations	1 100,00	800,00	0,00	0,00	300,00
778	Autres produits exceptionnels	2 717,00	9 719,76	0,00	0,00	-7 002,76
78	Reprises sur provisions et dépréciations (d) (4)	0,00	0,00			0,00
TOTAL DES RECETTES REELLES =a+b+c+d		10 600 157,00	8 876 431,81	2 056 400,00	0,00	-332 674,81
042	Opérat° ordre transfert entre sections (6)	300 000,00	0,00			300 000,00
722	Immobilisations corporelles	300 000,00	0,00			300 000,00
043	Opérat° ordre intérieur de la section (5)	0,00	0,00			0,00
TOTAL DES RECETTES D'ORDRE		300 000,00	0,00			300 000,00
TOTAL DES RECETTES D'EXPLOITATION DE L'EXERCICE (=Total des opérations réelles et d'ordre)		10 900 157,00	8 876 431,81	2 056 400,00	0,00	-32 674,81
Pour information R 002 Excédent d'exploitation reporté de N-1		641 305,01				

Détail du calcul des ICNE au compte 7622

Montant des ICNE de l'exercice	0,00
- Montant des ICNE de l'exercice N-1	0,00
= Différence ICNE N – ICNE N-1	0,00

(1) Détailler les chapitres budgétaires par article conformément au plan de comptes utilisé par la régie.

(2) L'article 699 n'existe pas en M. 49.

(3) Ce chapitre existe uniquement en M. 41, M. 43 et M. 44.

(4) Si la régie applique le régime des provisions semi-budgétaires, ainsi que pour la dotation aux dépréciations des stocks de fournitures et de marchandises, des créances et des valeurs mobilières de placement, aux dépréciations des comptes de tiers et aux dépréciations des comptes financiers.

(5) Cf. Définitions du chapitre des opérations d'ordre, RE 042 = DI 040, RE 043=DE 043.

(6) Le compte 7815 peut figurer dans le détail du chapitre 042 si la régie a opté pour les provisions budgétaires.

III – VOTE DU COMPTE ADMINISTRATIF					III
SECTION D'INVESTISSEMENT – DETAIL DES DEPENSES					B1
Chap/art (1)	Libellé (1)	Crédits ouverts (BP+DM+RAR N-1)	Mandats émis	Restes à réaliser au 31/12	Crédits annulés (2)
20	Immobilisations incorporelles (hors opérations)	267 858,62	132 873,38	118 402,99	16 582,25
2031	Frais d'études	112 821,62	62 800,65	33 738,72	16 282,25
2051	Concessions et droits assimilés	155 037,00	70 072,73	84 664,27	300,00
21	Immobilisations corporelles (hors opérations)	1 220 888,08	697 033,75	394 903,78	128 950,55
21531	Réseaux d'adduction d'eau	276 248,14	168 700,03	37 123,33	70 424,78
2154	Matériel industriel	144 184,00	84 675,07	52 583,63	6 925,30
21561	Service de distribution d'eau	700 043,06	396 275,85	292 676,94	11 090,27
2182	Matériel de transport	45 925,88	25 853,59	0,00	20 072,29
2183	Matériel de bureau et informatique	28 258,00	14 250,00	8 917,80	5 090,20
2184	Mobilier	4 336,00	1 356,38	0,00	2 979,62
2188	Autres immobilisations corporelles	21 893,00	5 922,83	3 602,08	12 368,09
22	Immobilisations reçues en affectation (hors opérations)	0,00	0,00	0,00	0,00
23	Immobilisations en cours (hors opérations)	4 034 075,99	2 768 049,50	885 977,05	380 049,44
2313	Constructions	546 810,65	200 123,66	289 345,77	57 341,22
2315	Installat°, matériel et outillage techni	3 466 165,34	2 565 895,74	596 631,28	303 638,32
2318	Autres immo. corporelles en cours	21 100,00	2 030,10	0,00	19 069,90
Total des dépenses d'équipement		5 522 822,69	3 597 956,63	1 399 283,82	525 582,24
10	Dotations, fonds divers et réserves	0,00	0,00	0,00	0,00
13	Subventions d'investissement	0,00	0,00	0,00	0,00
16	Emprunts et dettes assimilées	1 728 003,00	1 723 716,78	0,00	4 286,22
1641	Emprunts en euros	918 044,84	913 758,62	0,00	4 286,22
16441	Opérat° afférentes à l'emprunt	742 807,36	742 807,36	0,00	0,00
1681	Autres emprunts	67 150,80	67 150,80	0,00	0,00
18	Compte de liaison : affectat° (BA,régie)	0,00	0,00	0,00	0,00
26	Participat° et créances rattachées	0,00	0,00	0,00	0,00
27	Autres immobilisations financières	0,00	0,00	0,00	0,00
020	Dépenses imprévues	0,00			
Total des dépenses financières		1 728 003,00	1 723 716,78	0,00	4 286,22
Total des dépenses d'opérations pour compte de tiers		0,00	0,00	0,00	0,00
TOTAL DEPENSES REELLES		7 250 825,69	5 321 673,41	1 399 283,82	529 868,46
040	Opérat° ordre transfert entre sections (5)	300 000,00	0,00		300 000,00
	Reprises sur autofinancement antérieur(6)	0,00	0,00		0,00
	Charges transférées	300 000,00	0,00		300 000,00
2318	Autres immo. corporelles en cours	300 000,00	0,00		300 000,00
041	Opérations patrimoniales (7)	35 110,00	29 828,65		5 281,35
2313	Constructions	3 500,00	0,00		3 500,00
2315	Installat°, matériel et outillage techni	31 610,00	29 828,65		1 781,35
TOTAL DEPENSES D'ORDRE		335 110,00	29 828,65		305 281,35
TOTAL DES DEPENSES D'INVESTISSEMENT DE L'EXERCICE (= Total des dépenses réelles et d'ordre)		7 585 935,69	5 351 502,06	1 399 283,82	835 149,81
Pour information		1 911 122,69			
D 001 Solde d'exécution négatif reporté de N-1					

- (1) Détailler les chapitres budgétaires par article conformément au plan de comptes utilisé par la régie.
(2) Les crédits annulés correspondent aux crédits ouverts auxquels il convient de soustraire les mandats émis et les restes à réaliser au 31/12.
(3) Voir état III B3 pour le détail des opérations d'équipement.
(4) Voir annexe IV A7 pour le détail des opérations pour compte de tiers.
(5) Cf. définitions du chapitre des opérations d'ordre, DI 040 = RE 042.
(6) Les comptes 15..2 peuvent figurer dans le détail des reprises sur autofinancement antérieur si la régie applique le régime des provisions budgétaires.
(7) Cf. définitions du chapitre des opérations d'ordre, DI 041 = RI 041.

III – VOTE DU COMPTE ADMINISTRATIF					III
SECTION D'INVESTISSEMENT – DETAIL DES RECETTES					B2
Chap/ art (1)	Libellé (1)	Crédits ouverts (BP+DM+RAR N-1)	Titres émis	Restes à réaliser au 31/12	Crédits annulés (2)
13	Subventions d'investissement	2 294 039,00	873 380,39	760 042,00	660 616,61
13111	Subv. équipé Agence de l'eau	2 126 513,00	705 853,00	760 042,00	660 618,00
1316	Subv. équipé Autres E.P.L.	128 348,00	128 348,50	0,00	-0,50
1318	Autres subventions d'équipement	39 178,00	39 178,89	0,00	-0,89
16	Emprunts et dettes assimilées(hors 165)	2 659 125,37	1 700 000,00	450 000,00	509 125,37
1641	Emprunts en euros	2 659 125,37	1 700 000,00	450 000,00	509 125,37
20	Immobilisations incorporelles	0,00	0,00	0,00	0,00
21	Immobilisations corporelles	0,00	0,00	0,00	0,00
22	Immobilisations reçues en affectation	0,00	0,00	0,00	0,00
23	Immobilisations en cours	0,00	0,00	0,00	0,00
Total des recettes d'équipement		4 953 164,37	2 573 380,39	1 210 042,00	1 169 741,98
10	Dotations, fonds divers et réserves	2 039 527,00	2 039 527,38	0,00	-0,38
1068	Autres réserves	2 039 527,00	2 039 527,38	0,00	-0,38
165	Dépôts et cautionnements reçus	0,00	0,00	0,00	0,00
18	Compte de liaison : affectat° (BA,régie)	0,00	0,00	0,00	0,00
26	Participat° et créances rattachées	0,00	0,00	0,00	0,00
27	Autres immobilisations financières	0,00	0,00	0,00	0,00
Total des recettes financières		2 039 527,00	2 039 527,38	0,00	-0,38
Total des recettes d'opérations pour compte de tiers		0,00	0,00	0,00	0,00
TOTAL DES RECETTES REELLES		6 992 691,37	4 612 907,77	1 210 042,00	1 169 741,60
021	Virement de la section d'exploitation	936 357,01			
040	Opérat° ordre transfert entre sections (4)(5)	1 532 900,00	1 379 318,72		153 581,28
28031	Frais d'études	38 500,00	29 158,98		9 341,02
2805	Licences, logiciels, droits similaires	58 847,00	55 524,50		3 322,50
28121	Aménagement Terrains nus	1 600,00	1 506,00		94,00
28128	Aménagement Autres terrains	2 279,00	2 279,00		0,00
281311	Bâtiments d'exploitation	49 453,00	49 453,00		0,00
281351	Aménagement Bâtiments d'exploitation	11 727,00	11 727,00		0,00
28151	Installations complexes spécialisées	100,00	55,00		45,00
281531	Réseaux d'adduction d'eau	969 935,00	859 296,87		110 638,13
281532	Réseaux d'assainissement	41 500,00	41 312,00		188,00
28154	Matériel industriel	91 000,00	86 393,44		4 606,56
281561	Service de distribution d'eau	163 900,00	140 696,82		23 203,18
281728	Autres terrains (mise à disposition)	176,00	176,00		0,00
2817315	Bâtiments administratifs (mise à dispo)	6 119,00	6 119,00		0,00
2817531	Réseaux d'adduction d'eau (mad)	17 600,00	17 472,00		128,00
2817561	Service de distribution d'eau (mad)	249,00	249,00		0,00
281757	Aménagement matériel industriel (mad)	15 715,00	15 715,00		0,00
28182	Matériel de transport	27 000,00	26 807,44		192,56
28183	Matériel de bureau et informatique	20 000,00	19 343,88		656,12
28184	Mobilier	4 000,00	3 732,42		267,58
28188	Autres	10 200,00	9 370,37		829,63
4817	Pénalités de renégociation de la dette	3 000,00	2 931,00		69,00
TOTAL DES PRELEVEMENTS PROVENANT DE LA SECTION D'EXPLOITATION		2 469 257,01	1 379 318,72		1 089 938,29
041	Opérations patrimoniales (6)	35 110,00	29 828,65		5 281,35
2031	Frais d'études	31 610,00	29 828,65		1 781,35
2033	Frais d'insertion	3 500,00	0,00		3 500,00
TOTAL DES RECETTES D'ORDRE		2 504 367,01	1 409 147,37		1 095 219,64

GRAND BELFORT CA - BUDGET ANNEXE EAU - CA - 2018

Chap/ art (1)	Libellé (1)	Crédits ouverts (BP+DM+RAR N-1)	Titres émis	Restes à réaliser au 31/12	Crédits annulés (2)
	TOTAL DES RECETTES D'INVESTISSEMENT DE L'EXERCICE (= Total des recettes réelles et d'ordre)	9 497 058,38	6 022 055,14	1 210 042,00	2 264 961,24
	Pour information R 001 Solde d'exécution positif reporté de N-1	0,00			

(1) Détailler les chapitres budgétaires par article conformément au plan de comptes utilisé par la régie.

(2) Les crédits annulés correspondent aux crédits ouverts auxquels il convient de soustraire les mandats émis et les restes à réaliser au 31/12.

(3) Voir annexe IV A7 pour le détail des opérations pour compte de tiers.

(4) Cf. définitions du chapitre des opérations d'ordre, *DI 040 = RE 042*.

(5) Les comptes 15.2 peuvent figurer dans le détail du chapitre 040 si la régie applique le régime des provisions budgétaires.

(6) Cf. définitions du chapitre des opérations d'ordre, *DI 041 = RI 041*.

III – VOTE DU COMPTE ADMINISTRATIF	III
DETAIL DES CHAPITRES D'OPERATION D'EQUIPEMENT	B3

Cet état ne contient pas d'information.

IV – ANNEXES	IV
ELEMENTS DU BILAN – ETAT DE LA DETTE – REPARTITION PAR NATURE DE DETTE	A1.2

A1.2 – REPARTITION PAR NATURE DE DETTE (hors 16449 et 166)

Nature (Pour chaque ligne, indiquer le numéro de contrat)	Emprunts et dettes à l'origine du contrat													
	Organisme prêteur ou chef de file	Date de signature	Date d'émission ou date de mobilisation (1)	Date du premier remboursement	Nominal (2)	Type de taux d'intérêt (3)	Index (4)	Taux initial		Devise	Périodicité des remboursements (6)	Profil d'amortissement (7)	Possibilité de remboursement anticipé O/N	Catégorie d'emprunt (8)
								Niveau de taux (5)	Taux actuariel					
163 Emprunts obligataires (Total)					0,00									
164 Emprunts auprès d'établissement de crédit (Total)					25 883 689,84									
1641 Emprunts en euros (total)					18 667 023,08									
574	SFIL CAFFIL	18/12/2017	18/12/2017	01/05/2018	1 400 000,00	F	Taux fixe à 1.05 %	1,050	1,050		T	P	O	A-1
584	CAISSE D'EPARGNE	15/10/2018	25/12/2018	25/03/2019	1 000 000,00	F	Taux fixe à 1.09 %	1,090	1,090		T	C	O	A-1
CAB000133	CREDIT FONCIER DE FRANCE	30/06/2001	30/06/2001	30/06/2002	22 410,01	F	Taux fixe à 0.25 %	0,250	0,250		A	P	O	A-1
CAB000410	SFIL CAFFIL	30/12/2004	30/12/2004	01/04/2005	1 500 000,00	F	Taux fixe à 3.66 %	3,660	3,770		T	C	O	A-1
CAB000426	CREDIT FONCIER DE FRANCE	29/12/2005	23/12/2005	25/04/2006	1 500 000,00	F	Taux fixe à 3.19 %	3,190	3,230		T	P	O	A-1
CAB000437	CAISSE D'EPARGNE	25/11/2006	25/11/2006	25/02/2007	2 000 000,00	F	Taux fixe à 3.9 %	3,900	3,960		T	C	O	A-1
CAB000463	SFIL CAFFIL	01/07/2008	01/07/2008	01/08/2009	2 578 814,70	V	(TAG 01 M(Postfixé)-Floor -0.35 sur TAG 01 M(Postfixé)) + 0.35	4,600	4,770		A	P	O	A-1
CAB000464	SFIL CAFFIL	01/07/2008	01/07/2008	01/07/2009	1 000 000,00	F	Taux fixe à 4.82 %	4,820	4,910		A	P	O	A-1
CAB000487	SFIL CAFFIL	28/07/2010	20/08/2010	01/12/2010	250 000,00	F	Taux fixe à 2.31 %	2,310	2,330		T	P	O	A-1
CAB000489	SFIL CAFFIL	28/09/2010	29/10/2010	01/02/2011	1 400 000,00	F	Taux fixe à 3.2 %	3,200	3,240		T	P	O	A-1
CAB000504 Ream	CAISSE DES DEPOTS ET CONSIGNATIONS	13/12/2012	01/10/2015	01/10/2016	1 077 063,89	V	(Livret A + 1.73)-Floor 0 sur Livret A	2,480	2,480		A	P	O	A-1
CAB000510	CAISSE DES DEPOTS ET CONSIGNATIONS	31/12/2013	31/12/2013	01/04/2014	500 000,00	V	Livret A + 1	2,250	2,250		T	P	O	A-1
CAB000511	BANQUE POPULAIRE	11/12/2012	09/12/2013	09/03/2014	950 000,00	V	Euribor 03 M + 2	2,260	2,270		T	P	O	A-1
CAB000513	BANQUE POPULAIRE	11/12/2012	16/12/2013	09/03/2014	549 812,34	V	Euribor 03 M + 2	2,290	2,310		T	P	O	A-1

GRAND BELFORT CA - BUDGET ANNEXE EAU - CA - 2018

Nature (Pour chaque ligne, indiquer le numéro de contrat)	Emprunts et dettes à l'origine du contrat													
	Organisme prêteur ou chef de file	Date de signature	Date d'émission ou date de mobilisation (1)	Date du premier remboursement	Nominal (2)	Type de taux d'intérêt (3)	Index (4)	Taux initial		Devise	Périodicité des remboursements (6)	Profil d'amortissement (7)	Possibilité de remboursement anticipé O/N	Catégorie d'emprunt (8)
								Niveau de taux (5)	Taux actuariel					
CAB000520	CAISSE DES DEPOTS ET CONSIGNATIONS	08/09/2014	08/12/2014	01/02/2016	635 000,00	V	Livret A + 1	2,000	2,000		T	C	O	A-1
CAB000534	CREDIT MUTUEL	03/12/2015	30/06/2016	31/12/2016	1 000 000,00	F	Taux fixe à 1.6 %	1,600	1,610		S	P	O	A-1
CAB000539	CREDIT MUTUEL	20/12/2016	30/06/2017	31/03/2018	800 000,00	F	Taux fixe à 1.2 %	1,200	1,200		A	P	O	A-1
CCTB SESN 569EAU	DEXIA CL	06/11/2000	01/01/2018	02/01/2018	4 094,30	F	Taux fixe à 6.15 %	6,150	6,150		A	P	O	A-1
SESN 576	BANQUE POPULAIRE	27/03/2014	01/01/2018	10/06/2018	379 447,47	F	Taux fixe à 3.4 %	3,400	3,400		A	P	O	A-1
SESN 577	CAISSE D'EPARGNE	22/12/2014	01/01/2018	25/03/2018	23 594,58	F	Taux fixe à 1.99 %	1,990	2,000		T	P	O	A-1
SESN 578	CREDIT MUTUEL	07/06/2012	01/01/2018	31/03/2018	49 856,46	F	Taux fixe à 4.75 %	4,750	4,840		T	P	O	A-1
SESN 579	CREDIT MUTUEL	27/11/2013	01/01/2018	28/02/2018	46 929,33	F	Taux fixe à 3.5 %	3,500	3,550		T	P	O	A-1
1643 Emprunts en devises (total)					0,00									
16441 Emprunts assortis d'une option de tirage sur ligne de trésorerie (total)					7 216 666,76									
CAB000467	SOCIETE GENERALE	20/06/2008	18/11/2008	18/05/2009	1 583 333,34	V	(TAG 03 M(Postfixé) + 0.0345)-Floor -0.0345 sur TAG 03 M(Postfixé)	0,980	0,990		T	C	O	A-1
CAB000478-et-000479	SOCIETE GENERALE	29/12/2009	29/12/2009	29/03/2010	1 200 000,00	V	(TAG 03 M(Postfixé) + 0.0345)-Floor -0.0345 sur TAG 03 M(Postfixé)	0,380	0,380		T	C	O	A-1
CAB000492	SOCIETE GENERALE	16/09/2011	16/09/2011	16/06/2011	2 000 000,00	V	(TAG 01 M(Postfixé) + 0.0345)-Floor -0.0345 sur TAG 01 M(Postfixé)	1,150	1,160		M	C	O	A-1
CAB000495	CREDIT AGRICOLE CORPORATE AND INVESTMENT BANK	30/12/2011	30/12/2011	30/03/2012	1 133 333,42	F	Taux fixe à 3.36 %	3,360	3,450		T	C	O	A-1
CAB000503	SOCIETE GENERALE	28/12/2012	28/12/2012	28/01/2013	1 300 000,00	V	(TAG 01 M(Postfixé) + 0.0345)-Floor -0.0345 sur TAG 01 M(Postfixé)	0,110	0,110		M	C	O	A-1

GRAND BELFORT CA - BUDGET ANNEXE EAU - CA - 2018

Nature (Pour chaque ligne, indiquer le numéro de contrat)	Emprunts et dettes à l'origine du contrat													
	Organisme prêteur ou chef de file	Date de signature	Date d'émission ou date de mobilisation (1)	Date du premier remboursement	Nominal (2)	Type de taux d'intérêt (3)	Index (4)	Taux initial		Devise	Périodicité des remboursements (6)	Profil d'amortissement (7)	Possibilité de remboursement anticipé O/N	Catégorie d'emprunt (8)
								Niveau de taux (5)	Taux actuariel					
165 Dépôts et cautionnements reçus (Total)					0,00									
167 Emprunts et dettes assortis de conditions particulières (Total)					0,00									
1675 Dettes pour METP et PPP (total)					0,00									
1678 Autres emprunts et dettes (total)					0,00									
168 Emprunts et dettes assimilés (Total)					524 781,00									
1681 Autres emprunts (total)					524 781,00									
CAB000522	Agence de l'Eau Rhône Méditerranée Corse	20/12/2014	31/12/2014	10/02/2016	248 895,00	F	Taux fixe à 0 %	0,000	0,000		A	C	O	A-1
CAB000529	Agence de l'Eau Rhône Méditerranée Corse	08/10/2015	09/12/2015	16/01/2018	64 044,00	F	Taux fixe à 0 %	0,000	0,000		A	C	O	A-1
CAB000530	Agence de l'Eau Rhône Méditerranée Corse	16/11/2015	16/12/2015	16/02/2018	211 842,00	F	Taux fixe à 0 %	0,000	0,000		A	P	O	A-1
1682 Bons à moyen terme négociables (total)					0,00									
1687 Autres dettes (total)					0,00									
Total général					26 408 470,84									

(1) Si un emprunt donne lieu à plusieurs mobilisations, indiquer la date de la première mobilisation.

(2) Nominal : montant emprunté à l'origine.

(3) Type de taux d'intérêt : F : fixe ; V : variable simple ; C : complexe (c'est-à-dire un taux variable qui n'est pas seulement défini comme la simple addition d'un taux usuel de référence et d'une marge exprimée en point de pourcentage).

(4) Mentionner le ou les types d'index (ex : Euribor 3 mois).

(5) Indiquer le niveau de taux à l'origine du contrat.

(6) Indiquer la périodicité des remboursements : A : annuelle ; M : mensuelle, B : bimestrielle, S : semestrielle, T : trimestrielle, X autre.

(7) Indiquer C pour amortissement constant, P pour amortissement progressif, F pour *in fine*, X pour autres à préciser.

(8) Catégorie d'emprunt à l'origine. Exemple A-1 (cf. la classification des emprunts suivant la typologie de la circulaire IOCB1015077C du 25 juin 2010 sur les produits financiers offerts aux collectivités territoriales).

IV – ANNEXES	IV
ELEMENTS DU BILAN – ETAT DE LA DETTE – REPARTITION PAR NATURE DE DETTE	A1.2

A1.2 – REPARTITION PAR NATURE DE DETTE (hors 16449 et 166) (suite)

Nature (Pour chaque ligne, indiquer le numéro de contrat)	Emprunts et dettes au 31/12/N											
	Couverture ? O/N (10)	Montant couvert	Catégorie d'emprunt après couverture éventuelle (11)	Capital restant dû au 31/12/N	Durée résiduelle (en années)	Taux d'intérêt			Annuité de l'exercice			ICNE de l'exercice
						Type de taux (12)	Index (13)	Niveau de taux d'intérêt au 31/12/N (14)	Capital	Charges d'intérêt (15)	Intérêts perçus (le cas échéant) (16)	
163 Emprunts obligataires (Total)		0,00		0,00					0,00	0,00	0,00	0,00
164 Emprunts auprès d'établissement de crédit (Total)		0,00		13 538 386,21					1 656 510,82	309 321,38	0,00	51 535,50
1641 Emprunts en euros (total)		0,00		12 309 067,91					883 703,46	299 633,38	0,00	51 535,50
574	N	0,00	A-1	1 335 106,15	14,08	F	Taux fixe à 1.05 %	1,010	64 893,85	11 589,95	0,00	2 297,49
584	N	0,00	A-1	1 000 000,00	14,98	F	Taux fixe à 1.09 %	1,000	0,00	0,00	0,00	164,85
CAB000133	N	0,00	A-1	6 098,26	12,50	F	Taux fixe à 0.25 %	0,250	460,96	16,40	0,00	7,63
CAB000410	N	0,00	A-1	125 000,00	1,00	F	Taux fixe à 3.66 %	3,700	100 000,00	6 956,54	0,00	1 156,46
CAB000426	N	0,00	A-1	272 986,52	2,07	F	Taux fixe à 3.19 %	3,180	115 202,27	11 014,25	0,00	1 572,33
CAB000437	N	0,00	A-1	400 000,16	2,90	F	Taux fixe à 3.9 %	3,890	133 333,32	18 850,00	0,00	1 516,67
CAB000463	N	0,00	A-1	2 090 605,60	19,58	F	Taux fixe à 3.6 %	3,640	60 214,58	77 770,32	0,00	6 271,82
CAB000464	N	0,00	A-1	806 388,33	19,50	F	Taux fixe à 4.82 %	4,810	23 711,98	39 725,11	0,00	9 609,01
CAB000487	N	0,00	A-1	123 224,07	6,67	F	Taux fixe à 2.31 %	2,300	16 680,20	3 087,99	0,00	229,30
CAB000489	N	0,00	A-1	999 857,18	13,83	F	Taux fixe à 3.2 %	3,190	55 771,85	33 115,31	0,00	5 243,70
CAB000504 Ream	N	0,00	A-1	911 904,57	12,75	V	(Livret A + 1.73)-Floor 0 sur Livret A	2,470	56 688,19	24 021,10	0,00	5 638,32
CAB000510	N	0,00	A-1	431 092,53	20,00	V	Livret A + 1	1,730	15 321,52	7 662,21	0,00	1 852,96
CAB000511	N	0,00	A-1	747 450,16	14,94	V	Euribor 03 M + 2 Euribor 03 M + 1.16	1,210	44 123,74	9 792,93	0,00	368,43
CAB000513	N	0,00	A-1	432 586,65	14,94	V	Euribor 03 M + 2 Euribor 03 M + 1.16	1,210	25 536,61	5 667,66	0,00	213,69

GRAND BELFORT CA - BUDGET ANNEXE EAU - CA - 2018

Nature (Pour chaque ligne, indiquer le numéro de contrat)	Emprunts et dettes au 31/12/N											
	Couverture ? O/N (10)	Montant couvert	Catégorie d'emprunt après couverture éventuelle (11)	Capital restant dû au 31/12/N	Durée résiduelle (en années)	Taux d'intérêt			Annuité de l'exercice			ICNE de l'exercice
						Type de taux (12)	Index (13)	Niveau de taux d'intérêt au 31/12/N (14)	Capital	Charges d'intérêt (15)	Intérêts perçus (le cas échéant) (16)	
CAB000520	N	0,00	A-1	558 800,00	21,83	V	Livret A + 1	1,730	25 400,00	9 991,48	0,00	1 592,26
CAB000534	N	0,00	A-1	849 482,40	12,50	F	Taux fixe à 1.6 %	1,600	60 927,58	14 323,82	0,00	0,00
CAB000539	N	0,00	A-1	764 369,80	18,25	F	Taux fixe à 1.2 %	1,260	35 630,20	8 623,56	0,00	6 879,33
CCTB SESN 569EAU	N	0,00	A-1	2 810,13	1,00	F	Taux fixe à 6.15 % Taux fixe à 6.15 %	15,070	1 284,17	251,63	0,00	172,31
SESN 576	N	0,00	A-1	350 426,00	9,44	F	Taux fixe à 3.4 %	5,370	29 021,47	12 901,21	0,00	6 619,16
SESN 577	N	0,00	A-1	11 914,38	0,98	F	Taux fixe à 1.99 %	2,030	11 680,20	382,72	0,00	3,29
SESN 578	N	0,00	A-1	45 598,10	8,50	F	Taux fixe à 4.75 %	4,750	4 258,36	2 293,08	0,00	0,00
SESN 579	N	0,00	A-1	43 366,92	9,91	F	Taux fixe à 3.5 %	3,800	3 562,41	1 596,11	0,00	126,49
1643 Emprunts en devises (total)		0,00		0,00					0,00	0,00	0,00	0,00
16441 Emprunts assortis d'une option de tirage sur ligne de trésorerie (total) (9)		0,00		1 229 318,30					772 807,36	9 688,00	0,00	0,00
CAB000467	N	0,00	A-1	269 503,68	1,88	V	(TAG 03 M(Postfixé) + 0.0345)-Floor -0.0345 sur TAG 03 M(Postfixé)	0,000	134 751,76	0,00	0,00	0,00
CAB000478-et-000479	N	0,00	A-1	120 000,00	0,99	V	(TAG 03 M(Postfixé) + 0.0345)-Floor -0.0345 sur TAG 03 M(Postfixé)	0,000	120 000,00	0,00	0,00	0,00
CAB000492	N	0,00	A-1	314 814,68	1,38	V	(TAG 01 M(Postfixé) + 0.0345)-Floor -0.0345 sur TAG 01 M(Postfixé)	0,000	222 222,24	0,00	0,00	0,00
CAB000495	N	0,00	A-1	200 000,18	1,50	F	Taux fixe à 3.36 %	3,400	133 333,32	9 688,00	0,00	0,00
CAB000503	N	0,00	A-1	324 999,76	1,99	V	(TAG 01 M(Postfixé) + 0.0345)-Floor -0.0345 sur TAG 01 M(Postfixé)	0,000	162 500,04	0,00	0,00	0,00

GRAND BELFORT CA - BUDGET ANNEXE EAU - CA - 2018

Nature (Pour chaque ligne, indiquer le numéro de contrat)	Emprunts et dettes au 31/12/N											
	Couverture ? O/N (10)	Montant couvert	Catégorie d'emprunt après couverture éventuelle (11)	Capital restant dû au 31/12/N	Durée résiduelle (en années)	Taux d'intérêt			Annuité de l'exercice			ICNE de l'exercice
						Type de taux (12)	Index (13)	Niveau de taux d'intérêt au 31/12/N (14)	Capital	Charges d'intérêt (15)	Intérêts perçus (le cas échéant) (16)	
165 Dépôts et cautionnements reçus (Total)		0,00		0,00					0,00	0,00	0,00	0,00
167 Emprunts et dettes assortis de conditions particulières (Total)		0,00		0,00					0,00	0,00	0,00	0,00
1675 Dettes pour METP et PPP (total)		0,00		0,00					0,00	0,00	0,00	0,00
1678 Autres emprunts et dettes (total)		0,00		0,00					0,00	0,00	0,00	0,00
168 Emprunts et dettes assimilés (Total)		0,00		434 371,00					50 847,80	0,00	0,00	0,00
1681 Autres emprunts (total)		0,00		434 371,00					50 847,80	0,00	0,00	0,00
CAB000522	N	0,00	A-1	186 073,60	7,04	F	Taux fixe à 0 %	0,000	23 259,20	0,00	0,00	0,00
CAB000529	N	0,00	A-1	57 639,60	8,04	F	Taux fixe à 0 %	0,000	6 404,40	0,00	0,00	0,00
CAB00530	N	0,00	A-1	190 657,80	8,13	F	Taux fixe à 0 %	0,000	21 184,20	0,00	0,00	0,00
1682 Bons à moyen terme négociables (total)		0,00		0,00					0,00	0,00	0,00	0,00
1687 Autres dettes (total)		0,00		0,00					0,00	0,00	0,00	0,00
Total général		0,00		13 972 757,21					1 707 358,62	309 321,38	0,00	51 535,50

(9) S'agissant des emprunts assortis d'une ligne de trésorerie, il faut faire ressortir le remboursement du capital de la dette prévue pour l'exercice correspondant au véritable endettement.

(10) Si l'emprunt est soumis à couverture, il convient de compléter le tableau « détail des opérations de couverture ».

(11) Catégorie d'emprunt. Exemple A-1 (cf. la classification des emprunts suivant la typologie de la circulaire IOCB1015077C du 25 juin 2010 sur les produits financiers offerts aux collectivités territoriales).

(12) Type de taux d'intérêt après opérations de couverture : F : fixe ; V : variable simple ; C : complexe (c'est-à-dire un taux variable qui n'est pas seulement défini comme la simple addition d'un taux usuel de référence et d'une marge exprimée en point de pourcentage).

(13) Mentionner l'index en cours au 31/12/N après opérations de couverture.

(14) Taux après opérations de couverture éventuelles. Pour les emprunts à taux variable, indiquer le niveau moyen du taux constaté sur l'année.

(15) Il s'agit des intérêts dus au titre du contrat initial et comptabilisés à l'article 66111 « Intérêts réglés à l'échéance » (intérêts décaissés) et intérêts éventuels dus au titre du contrat d'échange éventuel et comptabilisés à l'article 668.

(16) Indiquer les intérêts éventuellement reçus au titre du contrat d'échange éventuel et comptabilisés au 768.

IV – ANNEXES	IV
ELEMENTS DU BILAN – ETAT DE LA DETTE – TYPOLOGIE DE LA REPARTITION DE L'ENCOURS	A1.4

A1.4 – TYPOLOGIE DE LA REPARTITION DE L'ENCOURS (1)

Indices sous-jacents		(1) Indices zone euro	(2) Indices inflation française ou zone euro ou écart entre ces indices	(3) Ecart d'indices zone euro	(4) Indices hors zone euro et écarts d'indices dont l'un est un indice hors zone euro	(5) Ecart d'indices hors zone euro	(6) Autres indices
(A) Taux fixe simple. Taux variable simple. Echange de taux fixe contre taux variable ou inversement. Echange de taux structuré contre taux variable ou taux fixe (sens unique). Taux variable simple plafonné (cap) ou encadré (tunnel)	Nombre de produits	30	0	0	0	0	
	% de l'encours	100,01	0,00	0,00	0,00	0,00	
	Montant en euros	13 972 757,21	0,00	0,00	0,00	0,00	
(B) Barrière simple. Pas d'effet de levier	Nombre de produits	0	0	0	0	0	
	% de l'encours	0,00	0,00	0,00	0,00	0,00	
	Montant en euros	0,00	0,00	0,00	0,00	0,00	
(C) Option d'échange (swaption)	Nombre de produits	0	0	0	0	0	
	% de l'encours	0,00	0,00	0,00	0,00	0,00	
	Montant en euros	0,00	0,00	0,00	0,00	0,00	
(D) Multiplicateur jusqu'à 3 ; multiplicateur jusqu'à 5 capé	Nombre de produits	0	0	0	0	0	
	% de l'encours	0,00	0,00	0,00	0,00	0,00	
	Montant en euros	0,00	0,00	0,00	0,00	0,00	
(E) Multiplicateur jusqu'à 5	Nombre de produits	0	0	0	0	0	
	% de l'encours	0,00	0,00	0,00	0,00	0,00	
	Montant en euros	0,00	0,00	0,00	0,00	0,00	
(F) Autres types de structures	Nombre de produits						0
	% de l'encours						0,00
	Montant en euros						0,00

(1) Cette annexe retrace le stock de dette au 31/12/N après opérations de couverture éventuelles.

IV – ANNEXES	IV
ELEMENTS DU BILAN METHODES UTILISEES POUR LES AMORTISSEMENTS	A2

A2 – AMORTISSEMENTS – METHODES UTILISEES

CHOIX DE L'ASSEMBLEE DELIBERANTE	Délibération du
Biens de faible valeur Seuil unitaire en deçà duquel les immobilisations de peu de valeur s'amortissent sur un an (article R. 2321-1 du CGCT) : 1 000 €	30/03/2017

Procédure d'amortissement (linéaire, dégressif, variable)	Catégories de biens amortis	Durée (en années)	
L	Logiciels	5	30/03/2017
L	Véhicules légers	7	30/03/2017
L	Fourgons, camionnettes	8	30/03/2017
L	Camions et véhicules industriels	10	30/03/2017
L	Mobiliers	15	30/03/2017
L	Matériel informatique et de bureau	5	30/03/2017
L	Autres immobilisations corporelles	5	30/03/2017
L	Bâtiments productifs de revenus	30	30/03/2017
L	Biens de faible valeur < 1000 euros	1	30/03/2017
L	Frais d'études non suivies de réalisation	5	30/03/2017
L	Matériel industriel	10	30/03/2017
L	Matériel spécifique	10	30/03/2017
L	Réseau d'adduction d'eau	60	30/03/2017
L	Service de distribution d'eau	15	30/03/2017

IV – ANNEXES	IV
ELEMENTS DU BILAN ETAT DES PROVISIONS ET DES DEPRECIATIONS	A3.1

A3.1 – ETAT DES PROVISIONS ET DES DEPRECIATIONS

Nature de la provision ou de la dépréciation	Dotations inscrites au budget de l'exercice (1)	Date de constitution	Montant des prov. et dépréciations constituées au 01/01/N	Montant total des prov. et dépréciations constituées	Reprises inscrites au budget de l'exercice	SOLDE
PROVISIONS ET DEPRECIATIONS BUDGETAIRES						
Provisions réglementées et amortissements dérogatoires	0,00		0,00	0,00	0,00	0,00
Provisions pour risques et charges (2)	0,00		0,00	0,00	0,00	0,00
Dépréciations (2)	0,00		0,00	0,00	0,00	0,00
TOTAL BUDGETAIRES	0,00		0,00	0,00	0,00	0,00
PROVISIONS ET DEPRECIATIONS SEMI-BUDGETAIRES						
Provisions. pour risques et charges (2)	171 000,00		0,00	171 000,00	0,00	171 000,00
CREANCES IMPAYEES	99 000,00	01/12/2016	0,00	99 000,00	0,00	99 000,00
CREANCES IMPAYEES	72 000,00	06/12/2018	0,00	72 000,00	0,00	72 000,00
Dépréciations (2)	0,00		0,00	0,00	0,00	0,00
TOTAL SEMI-BUDGETAIRES	171 000,00		0,00	171 000,00	0,00	171 000,00

(1) Provisions nouvelles ou abondement d'une provision déjà constituée.

(2) Indiquer l'objet de la provision (exemples : provision pour litiges au titre du procès ... ; provisions pour dépréciation des immobilisations de l'équipement ...).

IV – ANNEXES	IV
ELEMENTS DU BILAN EQUILIBRE DES OPERATIONS FINANCIERES – DEPENSES	A4.1

DEPENSES A COUVRIR PAR DES RESSOURCES PROPRES

Art. (1)	Libellé (1)	Crédits de l'exercice (BP + BS + DM + RAR N-1)	Réalizations
DEPENSES TOTALES A COUVRIR PAR DES RESSOURCES PROPRES =A + B		1 728 003,00	1 723 716,78
16 Emprunts et dettes assimilées (A)		1 728 003,00	1 723 716,78
1631	Emprunts obligataires	0,00	0,00
1641	Emprunts en euros	918 044,84	913 758,62
1643	Emprunts en devises	0,00	0,00
16441	Opérat° afférentes à l'emprunt	742 807,36	742 807,36
1678	Autres emprunts et dettes	0,00	0,00
1681	Autres emprunts	67 150,80	67 150,80
1682	Bons à moyen terme négociables	0,00	0,00
1687	Autres dettes	0,00	0,00
Dépenses et transferts à déduire des ressources propres (B)		0,00	0,00
10...	<i>Reprise de dotations, fonds divers et réserves</i>		
10...	Reversement de dotations, fonds divers et réserves		
139	<i>Subv. invest. transférées cpte résultat</i>	0,00	0,00
020	Dépenses imprévues	0,00	0,00

	Op. de l'exercice I	Restes à réaliser en dépenses au 31/12	Solde d'exécution D001 de l'exercice précédent (N-1)	TOTAL II
Dépenses à couvrir par des ressources propres	1 723 716,78	1 399 283,82	1 911 122,69	5 034 123,29

(1) Détailler les chapitres budgétaires par article conformément au plan de comptes.

IV – ANNEXES	IV
ELEMENTS DU BILAN EQUILIBRE DES OPERATIONS FINANCIERES – RECETTES	A4.2

RESSOURCES PROPRES

Art. (1)	Libellé (1)	Crédits de l'exercice (BP + BS + DM + RAR N-1)	Réalizations
RECETTES (RESSOURCES PROPRES) = a + b		2 469 257,01	III 1 379 318,72
Ressources propres externes de l'année (a)		0,00	0,00
10222	FCTVA	0,00	0,00
10228	Autres fonds globalisés	0,00	0,00
26...	Participations et créances rattachées		
27...	Autres immobilisations financières		
Ressources propres internes de l'année (b) (2)		2 469 257,01	1 379 318,72
15...	Provisions pour risques et charges		
169	Primes de remboursement des obligations	0,00	0,00
26...	Participations et créances rattachées		
27...	Autres immobilisations financières		
28...	Amortissement des immobilisations		
28031	Frais d'études	38 500,00	29 158,98
2805	Licences, logiciels, droits similaires	58 847,00	55 524,50
28121	Aménagement Terrains nus	1 600,00	1 506,00
28128	Aménagement Autres terrains	2 279,00	2 279,00
281311	Bâtiments d'exploitation	49 453,00	49 453,00
281351	Aménagement Bâtiments d'exploitation	11 727,00	11 727,00
28151	Installations complexes spécialisées	100,00	55,00
281531	Réseaux d'adduction d'eau	969 935,00	859 296,87
281532	Réseaux d'assainissement	41 500,00	41 312,00
28154	Matériel industriel	91 000,00	86 393,44
281561	Service de distribution d'eau	163 900,00	140 696,82
281728	Autres terrains (mise à disposition)	176,00	176,00
2817315	Bâtiments administratifs (mise à dispo)	6 119,00	6 119,00
2817531	Réseaux d'adduction d'eau (mad)	17 600,00	17 472,00
2817561	Service de distribution d'eau (mad)	249,00	249,00
281757	Aménagement matériel industriel (mad)	15 715,00	15 715,00
28182	Matériel de transport	27 000,00	26 807,44
28183	Matériel de bureau et informatique	20 000,00	19 343,88
28184	Mobilier	4 000,00	3 732,42
28188	Autres	10 200,00	9 370,37
29...	Dépréciation des immobilisations		
39...	Dépréciat° des stocks et en-cours		
481...	Charges à répartir plusieurs exercices		
4817	Pénalités de renégociation de la dette	3 000,00	2 931,00
021	Virement de la section d'exploitation	936 357,01	0,00

	Opérations de l'exercice III	Restes à réaliser en recettes au 31/12	Solde d'exécution R001 de l'exercice précédent	Affectation R106 de l'exercice précédent	TOTAL IV
Total ressources propres disponibles	1 379 318,72	1 210 042,00	0,00	2 039 527,38	4 628 888,10

Montant

Dépenses à couvrir par des ressources propres	II	5 034 123,29
Ressources propres disponibles	IV	4 628 888,10
Solde	V = IV – II (3)	-405 235,19

(1) Les comptes 15, 169, 26, 27, 28, 29, 39 et 481 sont à détailler conformément au plan de comptes.

(2) Les comptes 15, 29 et 39 sont présentés uniquement si la commune ou l'établissement applique le régime des provisions budgétaires.

(3) Indiquer le signe algébrique.

IV – ANNEXES	IV
ELEMENTS DU BILAN	
ETAT DE VENTILATION DES DEPENSES ET RECETTES DES SERVICES D'EAU ET D'ASSAINISSEMENT – SECTION D'EXPLOITATION	A5.1.1

<vide> (1)
(en application de l'article L. 2224-6 du CGCT)

A5.1.1 – SECTION D'EXPLOITATION – DEPENSES

DEPENSES – MANDATS EMIS		
Article (2)	Libellé (2)	Montant (3)
011	Charges à caractère général	3 570 089,88
6064	FOURNITURES ADMINISTRATIVES	17 187,66
6068	AUTRES MATIERES ET FOURNITURES	4 063,47
6132	LOCATIONS IMMOBILIERES	532,07
6135	LOCATIONS MOBILIERES	7 379,01
604	ACHATS D ETUDES, PRESTATIONS DE SERVICES, EQUIPEMENTS ET TRAVAUX	3 013,50
6061	FOURNITURES NON STOCKABLES	2 026 841,39
6062	PRODUITS DE TRAITEMENT	82 667,95
6063	FOURNITURES D ENTRETIEN ET DE PETIT EQUIPEMENT	104 412,27
6137	REDEVANCES, DROITS DE PASSAGE ET SERVITUDES DIVERSES	0,00
6156	MAINTENANCE	7 774,03
618	DIVERS SERVICES EXTERIEURS	5 896,90
61551	ENTRETIEN-REPARATIONS MATERIEL ROULANT	129 126,49
61558	ENTRETIEN-REPARATIONS AUTRES BIENS MOBILIERES	16 443,94
6233	FOIRES ET EXPOSITIONS	240,00
6236	CATALOGUES ET IMPRIMES	2 468,50
6228	DIVERS	55 800,71
6231	ANNONCES ET INSERTIONS	7 583,34
61528	ENTRETIEN REPARATION AUTRES	78 590,08
61523	ENTRETIEN REPARATION RESEAUX	6 004,73
6261	FRAIS D AFFRANCHISSEMENT	26 240,05
6262	FRAIS DE TELECOMMUNICATIONS	26 231,05
627	SERVICES BANCAIRES ET ASSIMILES	2 995,41
6281	CONCOURS DIVERS (COTISATIONS)	6 593,75
6288	AUTRES	530 200,11
6356	REDEVANCES	0,00
6371	REDEVANCE VERSEE AUX AGENCES DE L EAU AU TITRE DES PRELEVEMENTS D EAU	420 830,76
6237	PUBLICATIONS	350,00
6251	VOYAGES ET DEPLACEMENTS	540,65
6241	TRANSPORTS SUR ACHATS	82,06
012	Charges de personnel, frais assimilés	2 443 340,27
6475	MEDECINE DU TRAVAIL, PHARMACIE	10 194,04
6474	VERSEMENTS AUX OEUVRES SOCIALES	31 599,60
6453	COTISATIONS AUX CAISSES DE RETRAITE	366 045,40
6451	COTISATIONS A L U.R.S.S.A.F.	176 175,66
6414	INDEMNITES ET AVANTAGES DIVERS	404 597,15
6411	SALAIRES, APPOINTEMENTS, COMMISSIONS DE BASE	1 202 084,66
6332	COTISATIONS VERSEES AU FNAL	5 689,40
6336	COTISATIONS AU CNFPT ET AU CDG	16 271,59
6218	AUTRE PERSONNEL EXTERIEUR	211 338,46
6331	VERSEMENT DE TRANSPORT	19 344,31
648	AUTRES CHARGES DE PERSONNEL	0,00
014	Atténuations de produits	1 010 000,00
701249	REVERSEMENT À L AGENCE DE L EAU REDEVANCE POUR POLLUTION D ORIGINE DOMESTIQUE	1 010 000,00
65	Autres charges de gestion courante	38 935,02
658	CHARGES DIVERSES DE GESTION COURANTE	38 935,02
6541	PERTES SUR CREANCES IRRECOURVABLES	0,00
66	Charges financières	316 189,74
66112	INTERETS - RATTACHEMENT DES ICNE	6 856,12
66111	INTERETS REGLES A L ECHEANCE	309 333,62
67	Charges exceptionnelles	716 997,17

DEPENSES – MANDATS EMIS		
Article (2)	Libellé (2)	Montant (3)
6711	CHARGES EXCEPTIONNELLES POUR INTERETS MORATOIRES ET PENALITES SUR MARCHES	84,06
673	TITRES ANNULES SUR EXERCICES ANTERIEURS	162 391,34
6743	SUBVENTIONS EXCEPTIONNELLES DE FONCTIONNEMENT	0,00
678	AUTRES CHARGES EXCEPTIONNELLES	554 521,77
68	Dotations aux provisions et dépréciat° (4)	72 000,00
6817	DOTATIONS AUX DEPRECIATION DES ACTIFS CIRCULANTS	72 000,00
022	Dépenses imprévues	0,00
Total des dépenses réelles		8 167 552,08
042	Opérat° ordre transfert entre sections	1 379 318,72
6811	DOTATIONS AUX AMORTISSEMENTS DES IMMOBILISATIONS INCORPORELLES ET CORPORELLES	1 376 387,72
6862	CHARGES FINANCIERES A REPARTIR	2 931,00
043	Opérat° ordre intérieur de la section	0,00
023	Virement à la section d'investissement	0,00
Total des dépenses d'ordre		1 379 318,72
D 002 (5)		0,00
TOTAL GENERALDES DEPENSES		9 546 870,80

A5.1.1 – SECTION D'EXPLOITATION – RECETTES

RECETTES – TITRES EMIS		
Article (2)	Libellé (2)	Montant (3)
013	Atténuations de charges	0,00
64198	AUTRES REMBOURSEMENTS	0,00
70	Ventes produits fabriqués, prestations	10 404 931,92
7087	REMBOURSEMENTS DE FRAIS	33 909,50
7084	MISE A DISPOSITION DE PERSONNEL FACTUREE	405 281,00
7078	AUTRES MARCHANDISES	0,00
7071	COMPTEURS	31 070,85
7088	AUTRES PRODUITS D ACTIVITES ANNEXES	7 284,66
70111	VENTES D EAU AUX ABONNES	7 900 956,00
70118	AUTRES VENTES D EAU	0,00
701241	REDEVANCE POUR POLLUTION D ORIGINE DOMESTIQUE	1 317 001,56
70128	AUTRES TAXES ET REDEVANCES	514 232,69
7068	AUTRES PRESTATIONS DE SERVICES	195 195,66
74	Subventions d'exploitation	0,00
75	Autres produits de gestion courante	26 173,13
7588	PRODUITS DIVERS DE GESTION COURANTE	26 173,13
76	Produits financiers	0,00
77	Produits exceptionnels	501 726,76
773	MANDATS ANNULES (SUR EXERCICES ANTERIEURS) OU ATTEINTS PAR LA DECHEANCE QUADRIEN	489 676,20
775	PRODUITS DES CESSIONS D ELEMENTS D ACTIF	800,00
778	AUTRES PRODUITS EXCEPTIONNELS	9 719,76
7718	AUTRES PRODUITS EXCEPTIONNELS SUR OPERATIONS DE GESTION	1 530,80
78	Reprises sur provisions et dépréciations (4)	0,00
Total des recettes réelles		10 932 831,81
042	Opérat° ordre transfert entre sections	0,00
722	IMMOBILISATIONS CORPORELLES	0,00
043	Opérat° ordre intérieur de la section	0,00
Total des recettes d'ordre		0,00
R 002 (5)		641 305,01
TOTAL GENERAL DES RECETTES		11 574 136,82

- (1) Compléter soit par : « Service de distribution de l'eau » ou « Service d'assainissement » s'il s'agit d'un budget unique pour l'eau et l'assainissement autorisé par l'article L. 2224-6 du CGCT pour les communes et les groupements de communes de moins de 3 000 habitants soit par : « Service d'assainissement collectif » ou « Service d'assainissement non collectif » ce budget unique retrace des activités d'assainissement collectif et d'assainissement non collectif. Il convient d'établir un état par service.
- (2) Détailler les chapitres budgétaires par article conformément au plan de comptes M. 49.
- (3) Le montant des dépenses et recettes correspond aux RAR + crédits votés au titre de l'exercice.
- (4) Si la régie applique le régime des provisions semi-budgétaires ainsi que pour les dotations et les reprises sur dépréciations des immobilisations ou des stocks.
- (5) Inscrire en cas de reprise les résultats de l'exercice précédent participant au service (après vote du compte administratif ou si reprise anticipée des résultats).

IV – ANNEXES	IV
ELEMENTS DU BILAN ETAT DE VENTILATION DES DEPENSES ET RECETTES DES SERVICES D'EAU ET D'ASSAINISSEMENT – SECTION D'INVESTISSEMENT	A5.1.2

<vide>(1)
(en application de l'article L. 2224-6 du CGCT)

A5.1.2 – SECTION D'INVESTISSEMENT – DEPENSES

DEPENSES – MANDATS EMIS		
Article (2)	Libellé (2)	Montant (3)
20	Immobilisations incorporelles (hors opérations.)	132 873,38
21	Immobilisations corporelles (hors opérations)	697 033,75
22	Immobilisations reçues en affectation (hors opérations)	0,00
23	Immobilisations en cours (hors opérations)	2 768 049,50
Opérations d'équipement (1 ligne par opération)		
10	Dotations, fonds divers et réserves	0,00
13	Subventions d'investissement	0,00
16	Emprunts et dettes assimilées	1 723 716,78
18	Compte de liaison : affectat° (BA,régie)	0,00
26	Participat° et créances rattachées.	0,00
27	Autres immobilisations financières	0,00
020	Dépenses imprévues	0,00
Opérations pour compte de tiers (1 ligne par opération)		
Total des dépenses réelles		5 321 673,41
040	Opérat° ordre transfert entre sections	0,00
041	Opérations patrimoniales	29 828,65
Total des dépenses d'ordre		29 828,65
D 001 (4)		1 911 122,69
TOTAL GENERAL DE DEPENSES		7 262 624,75

A5.1.2 – SECTION D'INVESTISSEMENT – RECETTES

RECETTES – TITRES EMIS		
Article (2)	Libellé (2)	Montant
13	Subventions d'investissement	873 380,39
16	Emprunts et dettes assimilées	1 700 000,00
20	Immobilisations incorporelles	0,00
21	Immobilisations corporelles	0,00
22	Immobilisations reçues en affectation	0,00
23	Immobilisations en cours	0,00
10	Dotations, fonds divers et réserves	0,00
106	Réserves	2 039 527,38
18	Compte de liaison : affectat° (BA,régie)	0,00
26	Participat° et créances rattachées	0,00
27	Autres immobilisations financières	0,00
Opérations pour compte de tiers (1 ligne par opération)		
Total des recettes réelles		4 612 907,77
040	Opérat° ordre transfert entre sections	1 379 318,72
041	Opérations patrimoniales	29 828,65
021	Virement de la section d'exploitation	0,00
Total des recettes d'ordre		1 409 147,37
R 001 (4)		0,00
TOTAL GENERAL DES RECETTES		6 022 055,14

- (1) Compléter soit par : « Service de distribution de l'eau » ou « Service d'assainissement » s'il s'agit d'un budget unique pour l'eau et l'assainissement autorisé par l'article L. 2224-6 du CGCT pour les communes et les groupements de communes de moins de 3 000 habitants soit par : « Service d'assainissement collectif » ou « Service d'assainissement non collectif » ce budget unique retrace des activités d'assainissement collectif et d'assainissement non collectif. Il convient d'établir un état par service.
- (2) Détailler les chapitres budgétaires par article conformément au plan de comptes M. 49.
- (3) Le montant des dépenses et recettes correspond aux RAR + crédits votés au titre de l'exercice.
- (4) Inscrire en cas de reprise les résultats de l'exercice précédent participant au service (après vote du compte administratif ou si reprise anticipée des résultats).

IV – ANNEXES	IV
ELEMENTS DU BILAN VARIATION DU PATRIMOINE (article R. 2313-3 du CGCT) – ENTREES	A8.1

A8.1 – ETAT DES ENTREES D'IMMOBILISATIONS

Modalités et date d'acquisition	Désignation du bien	Valeur d'acquisition (coût historique)	Cumul des amortissements	Durée de l'amortissement
Acquisitions à titre onéreux				
Acquisitions à titre gratuit				
Mise à disposition				
Affectation				
Mises en concession ou affermage				
Divers				
01/01/2018	CREATION VUE POUR EXTRACTION DONNEES CARTE T DE RELEVÉ ASSISTANCE COMPLEMENTAIRE	750,00	0,00	1
01/01/2018	ASSISTANCE HORAIRE COMPLEMENTAIRE JUIN 2018	500,00	0,00	1
01/01/2018	1 DESSERTTE + 1 ARMOIRE RIDEAUX+1 TOP MELAMINE+1 CAISSON BOIS - RUE MELVILLE	648,45	0,00	1
01/01/2018	2 ARMOIRES HAUTE GRISE A RIDEAUX ARGENT METALICA	444,60	0,00	1
01/01/2018	ACHAT DE 4 SETS - 1 TABLE ET 2 BANCS 170X60 CM-	263,33	0,00	1
01/01/2018	PORTABLE MICROSOFT OFFICE STANDART 2016	283,00	0,00	1
01/01/2018	PORTABLE DELL LATITUDE 3580 INTEL I5-6200U PROCESSOR 4GB	700,00	0,00	1
01/01/2018	MINI SOURIS CRISTAL OPTICAL + TARGUS SAC A DOS NOIR POUR PORTABLE 15.6"	15,00	0,00	1
01/01/2018	PEHD STOCK ERES (60 D25+ 30 D50 + 30 D32 + 30 D40)	144,00	0,00	1
01/01/2018	REGARD ET PEHD STOCK ERES (48 D50 + 60 D32)	136,44	0,00	1
01/01/2018	2 RACCORDS LINK GS DN 600 REF : MCB60WAAR	754,36	0,00	1
01/01/2018	5 JOINTS EXPRESS STANDARD VI DN150 ET BU DN100	422,95	0,00	1
01/01/2018	5 BAGUES JOINT STD DN150 VI	241,60	0,00	1
01/01/2018	12 RAC EXPRESS BU DN 100 NU	396,96	0,00	1
01/01/2018	30 DOUILLES LAITON PASSES CLOISONS TELESCOPIQUES	435,00	0,00	1
01/01/2018	JOINTS STANDARD VI STOCK ERES (5 BAGUES JOINT DN150 + 14 BAGUES JOINT DN100)	760,72	0,00	1
01/01/2018	40 JOINTS LINK GS (20 DN100 + 20 DN 125)	980,40	0,00	1
01/01/2018	20 COFFRETS MESURE DE CHLORE STATION	120,36	0,00	1
01/01/2018	20 MANOMETRES 1615 10 BARS STOCK ERES	939,00	0,00	1
01/01/2018	BOUCHES A CLE STOCK ERES - BAC 118 REHAUS ROND VER TP2	496,80	0,00	1
01/01/2018	TUBES FLEXIBLE PRE ISOLE MICROFLEX ET ACCESSOIRES (BRANCHEMENT PENICHE)	995,34	0,00	1
01/01/2018	JOINT GGS DN350 ET DN400 CLASSIQUE STOCK ERES	260,52	0,00	1
01/01/2018	2 BOULONNEUSES CHOC 305NM ET PACK DE DEUX BATTERIES 18V LI-ION	738,48	0,00	1
01/01/2018	48 BARRES 6M PEHD DN63 PN16 CHANTIER ERES	141,60	0,00	1
01/01/2018	BU DN150 STOCK ERES - 5 RAC EXPRESS + 5 MANCHONS EXPRESS -	676,60	0,00	1
01/01/2018	BOULONNEUSE CHOC ET PACK DE DEUX BATTERIES	372,43	0,00	1
01/01/2018	GAINÉ PVC DN90 TUBE M1 STOCK ERES	648,00	0,00	1
13/01/2018	LOGICIEL ANEMONE	30 665,20	0,00	5
16/01/2018	2 COUDES 2E 1/8e - 10 MANCHONS DN100 EXPRESS - 6 RAC BE DN125 STOCK ERE	1 315,86	0,00	60

Modalités et date d'acquisition	Désignation du bien	Valeur d'acquisition (coût historique)	Cumul des amortissements	Durée de l'amortissement
18/01/2018	STATION DE TRAVAIL MICROSOFT OFFICE STANDARD 2016	1 132,00	0,00	5
18/01/2018	STATION DE TRAVAIL DELL PRECISION 3420 TOUR 8Go 2400 MHZ NVIDIA QUADRO K	3 168,00	0,00	5
20/01/2018	GROUPE DE SOUDAGE 5.4 KVA 4.3KW 150A KIT	1 893,00	0,00	5
20/01/2018	STOCK OCEA ALTAIR BESSONCOURT(15 V3 3016791+ 15 V3 3029838 + 15 V3 3029839)	4 381,50	0,00	15
24/01/2018	6 BERCEAUX POUR TUYAUX FONTE DN600 STOCKAGE CARRIERES	3 870,00	0,00	60
24/01/2018	2 ANALYSEURS DE CHLORE LIBRE	12 778,08	0,00	10
24/01/2018	2 ANALYSEURS TURBIDITE UPEP (TURBIMAX CUS52D)	19 168,08	0,00	15
01/02/2018	LOGICIEL ANEMONE	14 416,00	0,00	5
24/02/2018	COFFRET MESURE DE CHLORE STATION (2 CHASSIS 1000X800 + 1 CHASSIS 800X600)	2 486,39	0,00	10
24/02/2018	COFFRET TURBIDIMETRE STATION (2 CHASSIS 1000X800)	1 761,20	0,00	10
24/02/2018	TURBIDITE UPEP BELFORT	1 595,37	0,00	10
24/02/2018	ATOMATE SOFREL SESN	2 050,00	0,00	15
27/02/2018	STOCK OCEA BELFORT (6 ALTAIR V3 3029837 ET CLAPET+ 241 IZAR RC868I R4)	9 013,00	0,00	15
03/03/2018	STOCK OCEA COMMUNE BELFORT (7 ALTAIR V3 3029838 + 2 ALTAIR V3 3029839)	1 516,00	0,00	15
03/03/2018	STOCK OCEA COMMUNE BELFORT (250 ALTAIR V4 3024028 + 50 ALTAIR V3 3016791)	18 535,00	0,00	15
09/03/2018	STOCK OCEA ALTAIR BESSONCOURT (500 V4 3024028)	30 200,00	0,00	15
09/03/2018	STOCK OCEA (1 AQUARIUS V3 2.5 R80)	28,77	0,00	15
13/03/2018	STOCK COMPTEUR (100 ALTAIR V4 3024028)	5 900,00	0,00	15
13/03/2018	STOCK OCEA BELFORT (250 ALTAIR V4 3024028 + 2 ALTAIR V3 3029839)	15 482,00	0,00	15
16/03/2018	400 TABERNACLES PP GRAND MODELE STOCK ERES	2 200,00	0,00	60
16/03/2018	STOCK OCEA BELFORT (6 ALTAIR V3 3029837)	819,00	0,00	15
16/03/2018	STOCK OCEA BELFORT (7 ALTAIR V3 3029838)	1 134,00	0,00	15
29/03/2018	105 SUPPORTS COMPTEURS (100 DN15 ET 5 DN20)	4 088,70	0,00	60
31/03/2018	STOCK OCEA BELFORT (250 V4 3024028 +6 V3 3029837 +7 V3 3029838 + 2 V3 3029839)	17 435,00	0,00	15
31/03/2018	STOCK OCEA HORS ASTRE 7 (100 ALTAIR V4 3024029)	6 040,00	0,00	15
31/03/2018	STOCK OCEA BELFORT HORS ASTRE 2 (50 ALTAIR V3 3016791)	3 435,00	0,00	15
07/04/2018	PULVERISATEUR ACIDE SUR BROUETTE EMT41 40 BARS 38L/MIN	3 990,00	0,00	15
10/04/2018	PARTNER FOURGON TOLE PREMIUM PACK STANDARD - 75 CV - PARC 2/383 + EV-215-RP-	14 730,35	0,00	8
13/04/2018	CHLORATION MAILLAGE SUD TERRITOIRE	3 878,80	0,00	15
17/04/2018	STOCK OCEA BELFORT HORS ASTRE 2 (50 ALTAIR V3 3016791 + 183 ALTAIR V43024028)	16 823,20	0,00	15
18/04/2018	4 JOINTS STANDARD VI DN600 REPARATION FEEDER SOCHAUX	1 204,08	0,00	60
25/04/2018	CARTE CPU AUTOMATE MATHAY (2 MODULES 32 BITS)	2 250,00	0,00	10
25/04/2018	CARTES DE RECHANGE POUR AUTOMATE TBOX	3 630,00	0,00	10
25/04/2018	3 DETECTEURS DE METAUX ERES AF 350	1 440,00	0,00	10
28/04/2018	SMS FORMATION ET ASSISTANCE	1 790,00	0,00	5
28/04/2018	6 MANCHONS EXPRESS DN600 + 12 JOINTS EXPRES DN600 POUR FEEDER STOCK ERES	6 967,44	0,00	60
28/04/2018	COMPTEUR_STOCK_OCEA_BELFORT (350 ALTAIR V4 3024028)	21 140,00	0,00	15
28/04/2018	COMPTEUR STOCK OCEA BELFORT (350 ALTAIR V4 3024028)	21 140,00	0,00	15
01/05/2018	STOCK OCEA BELFORT HORS ASTRE2 -50 V33016791+6 V33029837+7 V33029838+2 V33029839	5 770,00	0,00	15
04/05/2018	16 BERCEAUX + 12 RACKS - AMENAGEMENT PARC STOCKAGE ERES RUE DES CARRIERES	7 246,88	0,00	60

Modalités et date d'acquisition	Désignation du bien	Valeur d'acquisition (coût historique)	Cumul des amortissements	Durée de l'amortissement
16/05/2018	MATERIEL -2 DELL LATITUDE 7390 + 2 STATION D'ACCUEIL+6 OPTIFLEX+11 DELL MONITOR-	8 952,00	0,00	5
16/05/2018	STOCK OCEA BELFORT HA2 (50 V33016791+6 V33029837+7 V33029838)	5 388,00	0,00	15
16/05/2018	COMPTEURS STOCK ERES (200 V4 3024028)	11 800,00	0,00	15
16/05/2018	COMPTEUR STOCK OCEA BELFORT (350 V4 3024028 +10 V3 3029837+2 V3 3029839)	23 907,00	0,00	15
16/05/2018	COMPTEUR STOCK OCEA BELFORT (12 V3 3016791)	824,40	0,00	15
19/05/2018	CENTRALE DETECTION DE GAZ - 4 SONDES (N°180426031-180426021-180426011-180411021)	2 347,58	0,00	10
19/05/2018	LANCE DE PULVERISATION - PULVERISATEUR ACIDE	732,00	0,00	15
23/05/2018	STOCK OCEA BELFORT HA2 (35 V3 3016791)	2 404,50	0,00	15
25/05/2018	1 BRIDE ET 1 VENTOUSE VANNAIR 500 FEEDER ERES	1 169,60	0,00	60
25/05/2018	STOCK OCEA BELFORT HA2 (4 V3 3029837 + 4 V3 3029838)	1 194,00	0,00	15
25/05/2018	COMPTEURS (50 ALTAIR V3 3016791)	3 435,00	0,00	15
02/06/2018	1 GROUPE ELECTROGENE EXPERT 6510X	1 800,00	0,00	10
02/06/2018	DISPOSITIF PLOMBAGE STOCK OCEA COMPTEURS 15MM	660,00	0,00	15
06/06/2018	PRELOC FIXE EVETTE SALBERT ET BELFORT BS HS -80 LOGGERZONESCAN0820+10 REPETEURS-	29 600,00	0,00	10
09/06/2018	300 BOUCHES A CLES STOCK ERES PAVA 105MM TYPE 10 EMPREINTE RONDE	9 900,00	0,00	60
16/06/2018	GBCA COMMUNES INFOPANNEAUX VR	1 500,00	0,00	60
19/06/2018	402 TUYAUX FONTE NATURAL DN150 CHANTIER + 12 RV EURO 21 DN100	13 999,98	0,00	60
22/06/2018	LOGICIEL GDU - FACTURATION EAU ET ASSAINISSEMENT-	1 250,00	0,00	5
23/06/2018	NEMO MULTISPACE X-TR HDI 80 BVM - PARC 2/377 + EQ-614-AA -	11 123,24	0,00	7
04/07/2018	PIECES FONTE POUR ENTRETIEN STOCK ERES (COUDES+MANCHETTES+JOINTS+ CONES)	6 176,21	0,00	60
04/07/2018	PIECES FONTE STOCK ERES (TE EXPRS + CONES)	6 533,23	0,00	60
04/07/2018	PIECES FONTE POUR ENTRETIEN STOCK ERES	1 884,60	0,00	60
10/07/2018	20 JOINTS GIBALT BRIDES DE REDUCTION STOCK ERES	1 848,00	0,00	60
17/07/2018	MIGRATION BASE VEOLIA ET MAGNUS EN BASE INCOM	7 600,00	0,00	5
26/07/2018	STOCK OCEA (50 ALTAIR V4 2.5 R160 CONC TGVI COMPL)	3 740,00	0,00	15
26/07/2018	COMPTEUR STOCK OCEA BELFORT (350 V4 3024028)	21 140,00	0,00	15
26/07/2018	COMPTEUR STOCK OCEA BELFORT (350 V4 3024028)	21 140,00	0,00	15
26/07/2018	MODULE RADIO STOCK ERES GDU (25 IZAR RC868I R4)	850,00	0,00	15
26/07/2018	STOCK OCEA COMPTEUR COAXIAL (20 ALTAIR V4 2.5 R160 CONC TGVI COMPL)	1 496,00	0,00	15
07/08/2018	5 VENTOUSES DN100 ET 3 JOINTS GGS DN600	5 241,55	0,00	60
08/08/2018	VEZ-BREBOTTE ESQUIVENTS VER - PANNEAUX PVC CADRE PROFIL U SUR 2 SILENBLOCS	1 500,00	0,00	60
10/08/2018	STOCK ERES (200 ALTAIR V4 3024028)	11 800,00	0,00	15
10/08/2018	DISPOSITIF PLOMBAGE STOCK OCEA COMPT 15MM	1 650,00	0,00	15
07/09/2018	27 JOINTS EXPRESS VI STOCK ERES (22 DN100 + 5 DN150)	1 618,43	0,00	60
07/09/2018	14 ROBINETS VANNES STOCK ERES EURO 21 DN 100	1 020,46	0,00	60
07/09/2018	FONTAINERIE STOCK ERES (RAC+COUDE+MANCHON+JOINT+TUYAU)	10 491,67	0,00	60
15/09/2018	CONCENTRATEUR ALPHA SOLAR - 1 ZONESCAN 820 ALPHA V2+ 1 ANTENNE DEPORTEE 868-	2 398,00	0,00	10
03/10/2018	STOCK ERES (6 AQUILA TGVI 100R315 + 10 AQUILA TGVI 40 R315)	7 194,00	0,00	15

Modalités et date d'acquisition	Désignation du bien	Valeur d'acquisition (coût historique)	Cumul des amortissements	Durée de l'amortissement
06/10/2018	BERCEAUX FONTE POUR STOCKAGE CANALISATION DN 350-400-500	7 380,00	0,00	60
09/10/2018	UNICO INVERTER 13 A+ HP (MAGASIN ERES)	1 597,83	0,00	5
10/10/2018	COMPTEURS STOCK OCEA BELFORT- 250 ALTAIR V4 3024028 + IZAR RC868I R4 ET CLAPETS-	15 100,00	0,00	15
18/10/2018	STOCK COMPTEURS ERES - 10 ALTAIR V3 3016791 + IZAR RC868I R4 -	670,00	0,00	15
18/10/2018	COMPTEUR SPECIFIQUE DN 80 LG225 - WESAN P G 100 R100 + IZAR PULSE I 3022424-4 -	489,00	0,00	15
18/10/2018	STOCK OCEA COMPTEURS COAXIAUX - 50 ALTAIR V4 2.5 R160 + IZAR RC 868I R4 -	3 740,00	0,00	15
23/10/2018	COMPTEUR STOCK OCEA BELFORT (166 ALTAIR V4 3024028 + CLAPET AR 15 PLAS EPAULE)	10 026,40	0,00	15
25/10/2018	TUYAUX MANCHONS JOINTS DN350 STOCK ERES	3 184,00	0,00	60
25/10/2018	COMPTEURS STOCK ERES - WESAN P G 250 R50 150/300 PN 16	1 230,00	0,00	15
27/10/2018	REMANIEMENTS DE BOUCHES A CLE SUITE TRAVAUX DE VOIRIE	7 700,00	0,00	60
01/11/2018	20 IZAR BE PULSE - IZAR PULSE I-	1 300,00	0,00	15
01/11/2018	250 ALTAIR V4 3024028 + IZAR RC868IR4+ CLAPETS - STOCK OCEA 2ND SEMESTRE 18	15 100,00	0,00	15
08/11/2018	16 BRIDES DE CONVERSION STOCK ERES (8DN100 GN10 ET 4/8TR- 8DN80 GN10 ET 4/8TR)	2 195,04	0,00	60
15/11/2018	AUTOMATE ZAC DE LA JUSTICE	2 780,00	0,00	10
15/11/2018	AUTOMATE MORVILLARS	2 870,00	0,00	10
15/11/2018	IZAR PULSE I 4 WIRE 5 M (3022424 4 WIRE 5M/O	720,00	0,00	15
15/11/2018	DISPOSITIF PLOMBAGE STOCK OCEA 15MM	660,00	0,00	15
23/11/2018	5 JOINTS GGS DN 350 CLASSIQUE	1 067,00	0,00	60
28/11/2018	PIECES AUTOMATES - 1 POWER SUPPLY+1 CPU MODULE+8 DIG INPUTS+RACK 10 SLOTS-	3 920,00	0,00	10
30/11/2018	GMAO AEP TRANCHE FERME	6 296,53	0,00	5
30/11/2018	STOCK BRANCHEMENTS NEUFS - 275 ALTAIR V4 3024028 + IZAR RC868I R4 -	16 225,00	0,00	15
01/12/2018	STOCK ERES COAXIAUX-14 ALTAIR V4 2.5 R160-14 IZAR RC868I R4 -	1 047,20	0,00	15
06/12/2018	5 KITS REMPLACEMENT PI ELANCIO STOCK ERES POUR COFFRET HERMES/AJAX DN 100	3 524,35	0,00	60
06/12/2018	BOUCHES A CLES STOCK ERES - 200 BACS PAVA 105MM TYPE 10 EAU EMPREINTE RONDE	6 600,00	0,00	60
11/12/2018	MANCHONS INOX DE REPARATION DN50 A DN200	7 977,60	0,00	60
11/12/2018	RACCORDS COUDES STOCK ERES (COUDES-VANNES-MANCHONS-CLAPETS)	11 794,70	0,00	60
11/12/2018	MAMELONS LAITON + JONCTION DISSYMETRIQUE STOCK ERES	2 443,40	0,00	60
11/12/2018	ROBINETS MANCHONS ECROUS STOCK ERES	10 597,06	0,00	60
11/12/2018	COLLIERS DE PRISE EN CHARGE (MANCHONS+COUDES+TE) STOCK ERES	3 288,20	0,00	60
11/12/2018	PIECES DE RACCORDS AEP STOCK ERES (MANCHONS-MAMELONS-REDUCTIONS-COUDES)	3 680,70	0,00	60
11/12/2018	DETECTEUR DE FUITES D'EAU AQUAPHON A 150 PIEZO	3 991,80	0,00	10
11/12/2018	3 DETECTEURS DE METAUX AF 350L	1 440,00	0,00	10
11/12/2018	DISPOSITIF PLOMBAGE STOCK ERES	385,00	0,00	15
11/12/2018	5 DMA15-1009/0 - MESURE DE DEBIT UTILITAIRE - PICOMAG 1PM/7GPM	2 160,00	0,00	15
11/12/2018	SCIE ATELIER A RUBAN MANUELLE GBS218 400V/50HZ	2 432,00	0,00	5
12/12/2018	HONORAIRE HYDROGEOLOGUE AGREE	381,00	0,00	5
12/12/2018	HONORAIRE HYDROGEOLOGUE AGREE	921,03	0,00	5
12/12/2018	Relevé complémentaire de nappe	2 500,00	0,00	5
12/12/2018	Relevé complémentaire de nappe	3 950,00	0,00	5
12/12/2018	Honoraire hydrogéologue agréé	792,00	0,00	5
12/12/2018	Diagnostic Vezelois	978,00	0,00	5
12/12/2018	Diagnostic Morvillars	1 050,00	0,00	5
13/12/2018	SITUATION 6 EXTENSION ET RENOU	53 367,33	0,00	60
13/12/2018	TVX_AEP_BAVILLIERS_CHENOIS	41 914,08	0,00	60

Modalités et date d'acquisition	Désignation du bien	Valeur d'acquisition (coût historique)	Cumul des amortissements	Durée de l'amortissement
13/12/2018	Essais de compactage	132,00	0,00	60
13/12/2018	Essais de compactage	816,00	0,00	60
13/12/2018	MISSION SPS 2016	235,20	0,00	60
13/12/2018	MISSION SPS 2016	235,20	0,00	60
13/12/2018	MISSION SPS 2016	306,00	0,00	60
13/12/2018	MISSION SPS 2016	357,60	0,00	60
13/12/2018	MISSION SPS 2016	183,60	0,00	60
13/12/2018	BUC RUE DE GAULLE	998,88	0,00	60
13/12/2018	VALDOIE RUE FOURIER	960,00	0,00	60
13/12/2018	TUBAGE FEEDER MARCHE 16C024 TR	85 332,00	0,00	60
13/12/2018	TRAVAUX INVESTISSEMENT EN REGI	280 495,29	0,00	5
13/12/2018	TRANCHE FERME LOT1 AEP 2016	60 031,99	0,00	60
13/12/2018	TRX AEP RUE EVETTE SERMAMAGNY	42 000,00	0,00	60
13/12/2018	TRX DEVOIEMENT RH LIGNE BELFOR	12 807,00	0,00	60
13/12/2018	STATION DES EAUX - TRAVAUX 2017	52 575,24	0,00	30
13/12/2018	MISSION SPS 2016	647,00	0,00	60
13/12/2018	MISSION SPS 2017	6 771,89	0,00	60
13/12/2018	BRANCHEMENT AEP 2017	48 530,88	0,00	60
13/12/2018	ESSAIS COMPACTAGE 2017	2 665,90	0,00	60
13/12/2018	RENOUVELLEMENT COMPTEURS ANNEE 2017	280 529,77	0,00	60
13/12/2018	ENTRETIEN AEP 2017	15 612,78	0,00	60
13/12/2018	ENTRETIEN BRANCHEMENTS AEP 2017	199 575,14	0,00	60
13/12/2018	TRAVAUX RESEAUX AEP 2017	81 037,36	0,00	60
13/12/2018	BELFORT AEP 2017	56 417,15	0,00	60
13/12/2018	TRAVAUX FEEDER EAU POTABLE MATHAY-BELFORT 2017	66 402,20	0,00	60
13/12/2018	TRAVAUX FEEDER EAU POTABLE MATHAY-SOCHAUX 2017	15 120,20	0,00	60
13/12/2018	AEP LOT2 COLAS TF 2017	392 081,44	0,00	60
13/12/2018	AEP RUE ALBERT1ER A BELFORT	76 663,40	0,00	60
13/12/2018	ENTRETIEN ORGANES RESEAU JANVIER 2017	17 689,90	0,00	60
13/12/2018	TRAVAUX ORGANES DU RESEAU 02/2017	19 651,85	0,00	60
13/12/2018	AEP BELFORT LAPOSTOLEST	40 521,22	0,00	60
13/12/2018	TRAVAUX EXTENSION ET RENOUVELLEMENT RESEAU EAU POTABLE DORANS TILLEUL CERISIERS	53 115,25	0,00	60
13/12/2018	REMANIEMENT DE BAC ELOIE-RD7-	303,36	0,00	60
13/12/2018	REMANIEMENT DE BAC SERMAMAGNY-RD 24-	758,40	0,00	60
13/12/2018	REMANIEMENT DE BAC SERMAMAGNY-RD 24-CRAVANCHE-RD16-	2 275,20	0,00	60
13/12/2018	TRAVAUX ORGANES DU RESEAU AEP 2017	50 442,59	0,00	60
13/12/2018	REMANIEMENT DE BAC - BEL - AVENUE D'ALTKIRCH -	1 820,16	0,00	60
13/12/2018	RENOUVELLEMENT AEP LOT BELFORT	199 460,01	0,00	60
13/12/2018	TERRASSEMENT_GC600FEEDERANDELNANS	16 024,77	0,00	60
13/12/2018	RV_BAYARD_OPAPPREMIUMPLUS600	2 999,66	0,00	60
13/12/2018	EXTENSION RESEAU RUE PRAIRIAL	1 782,50	0,00	60
13/12/2018	DEPOSE ET REPOSE GLACES JCDECAUX SEVENANS	272,00	0,00	60
13/12/2018	TVX_AEP_BAVILLIERS_CHENOIS	21 960,00	0,00	60
13/12/2018	ENTRETIEN RESEAUX AEP JANVIER 2017	50 707,61	0,00	60
13/12/2018	VALDOIE IMPASSE CALMETTE SUP BRANCHEMENT	650,50	0,00	60
13/12/2018	DENNEY GRANDE RUE REPARATION CASSE	3 628,00	0,00	60
13/12/2018	BRT EAU VEZELOIS CHEMIN DU MARCHURET	812,00	0,00	60
13/12/2018	CONTROLE COMPACTAGE DORANS 26 RUE DES FOUGERES	245,00	0,00	60
13/12/2018	REPARATION CANALISATIONS 2017	5 378,31	0,00	60
13/12/2018	EXTENSION ET RENOUVELLEMENT RESEAU EAU POTABLE BELFORT	14 316,35	0,00	60
13/12/2018	EXTENSION ET RENOUVELLEMENT RESEAU EAU POTABLE DANJOUTIN	39 096,75	0,00	60
13/12/2018	TRANCHE FERME LOT1 AEP 2016	3 185,08	0,00	60
13/12/2018	AEP 2016 LOT 2 TC 3 DORANS	36 904,63	0,00	60

Modalités et date d'acquisition	Désignation du bien	Valeur d'acquisition (coût historique)	Cumul des amortissements	Durée de l'amortissement
13/12/2018	DEVOIEMENT RESEAUX AMENAGEMENT ECHANGEUR A36	84 526,99	0,00	60
13/12/2018	EXTENSION ET RENOUELEMENT RESEAU EAU POTABLE DORANS_SERMAMAGNY	16 357,31	0,00	60
13/12/2018	TRAVAUX EXTENSION RENOUELEMENT RESEAUX EAU 17GB006 LOT 01	26 349,97	0,00	60
13/12/2018	REFECTION DALLE BETON RIVIERE DOUCE	11 588,35	0,00	60
13/12/2018	TRAVAUX EXTENSION ET RENOUELEMENT RESEAU EAU POTABLE 2017	116 537,86	0,00	60
13/12/2018	DEVOIEMENT ET BRT ECOLE TREVENANS	7 148,40	0,00	60
13/12/2018	ENROBES MEROUX CHARMOIS	1 125,00	0,00	60
13/12/2018	EXTENSION ET RENOUELEMENT RESEAU EAU POTABLE DORANS_SERMAMAGNY	7 097,44	0,00	60
15/12/2018	LOGICIEL GDU - FORMATION NOVEMBRE 2018	2 805,00	0,00	5
15/12/2018	4 SONDES DE NIVEAU RECHANGE FMX21-1F058/0 WATERPILOT FMX21	3 057,38	0,00	10
15/12/2018	CANNE TELESCOPIQUE FIBRE ISOLEE POUR MAINTENANCE REPETEURS	1 000,00	0,00	10
15/12/2018	7 SOULEVEURS MAGNETIQUES (4 SUPER STRONG 220KG + 3 130KG)	1 359,00	0,00	10
15/12/2018	4 SONDES DE NIVEAU RECHANGE WATERPILOT FMX21	189,00	0,00	15
18/12/2018	LOGICIEL GDU - MISE A JOUR SYNDIC	3 000,00	0,00	5
18/12/2018	ASSISTANCE COMPLEMENTAIRE SUITE ERREUR PARAMETRAGE TARIF NOUVELLES COMMUNES	1 000,00	0,00	5
TOTAL GENERAL		3 507 213,45	0,00	

IV – ANNEXES	IV
ELEMENTS DU BILAN VARIATION DU PATRIMOINE (article R. 2313-3 du CGCT) – SORTIES	A8.2

A8.2 – ETAT DES SORTIES DES BIENS D'IMMOBILISATIONS

Modalités et date de sortie	Désignation du bien	Valeur d'acquisition (coût historique)	Durée de l'amort.	Cumul des amort. antérieurs	Valeur nette comptable au jour de la cession	Prix de cession	Plus ou moins values
Cessions à titre onéreux							
Cessions à titre gratuit							
Mise à disposition							
Affectation							
Mises en concession ou affermage							
Mise à la réforme							
Divers							
13/03/2018	BERLINE SAXO CITROEN PARC 2/23	7 036,92	7	7 036,92	0,00	300,00	300,00
17/04/2018	FOURGON/ L2 / 9166 GS90MISE EN	15 086,20	7	15 086,20	0,00	500,00	500,00
TOTAL GENERAL		22 123,12					800,00

IV – ANNEXES	IV
AUTRES ELEMENTS D'INFORMATIONS – ETAT DU PERSONNEL AU 31/12/N	C1.1

C1.1 – ETAT DU PERSONNEL AU 31/12/N

GRADES OU EMPLOIS (1)	CATEGORIES (2)	EMPLOIS BUDGETAIRES (3)			EFFECTIFS POURVUS SUR EMPLOIS BUDGETAIRES EN ETPT (4)		
		EMPLOIS PERMANENTS À TEMPS COMPLET	EMPLOIS PERMANENTS À TEMPS NON COMPLET	TOTAL	AGENTS TITULAIRES	AGENTS NON TITULAIRES	TOTAL
EMPLOIS FONCTIONNELS (a)		0,00	0,00	0,00	0,00	0,00	0,00
Directeur général des services		0,00	0,00	0,00	0,00	0,00	0,00
Directeur général adjoint des services		0,00	0,00	0,00	0,00	0,00	0,00
Directeur général des services techniques		0,00	0,00	0,00	0,00	0,00	0,00
Emplois créés au titre de l'article 6-1 de la loi n° 84-53		0,00	0,00	0,00	0,00	0,00	0,00
FILIERE ADMINISTRATIVE (b)		8,00	2,00	10,00	9,00	1,00	10,00
Adjoint administratif	C	1,00	0,00	1,00	1,00	0,00	1,00
Adjoint administratif principal 1ère classe	C	0,00	1,00	1,00	1,00	0,00	1,00
Adjoint administratif principal 2ème classe	C	3,00	1,00	4,00	4,00	0,00	4,00
Attaché principal	A	1,00	0,00	1,00	1,00	0,00	1,00
Attaché territorial	A	1,00	0,00	1,00	1,00	0,00	1,00
Rédacteur	B	2,00	0,00	2,00	1,00	1,00	2,00
FILIERE TECHNIQUE (c)		35,00	4,00	39,00	37,00	0,00	37,00
Adjoint technique principal 1ère classe	C	9,00	2,00	11,00	11,00	0,00	11,00
Adjoint technique principal 2ème classe	C	10,00	0,00	10,00	10,00	0,00	10,00
Agent de maîtrise	C	2,00	2,00	4,00	3,00	0,00	3,00
Agent de maîtrise principal	C	4,00	0,00	4,00	4,00	0,00	4,00
Ingénieur en chef	A	1,00	0,00	1,00	1,00	0,00	1,00
Ingénieur principal	A	1,00	0,00	1,00	1,00	0,00	1,00
Technicien	A	1,00	0,00	1,00	0,00	0,00	0,00
Technicien principal 1ère classe	B	4,00	0,00	4,00	4,00	0,00	4,00
Technicien principal 2ème classe	B	3,00	0,00	3,00	3,00	0,00	3,00
FILIERE SOCIALE (d)		0,00	0,00	0,00	0,00	0,00	0,00
FILIERE MEDICO-SOCIALE(e)		0,00	0,00	0,00	0,00	0,00	0,00
FILIERE MEDICO-TECHNIQUE (f)		0,00	0,00	0,00	0,00	0,00	0,00
FILIERE SPORTIVE (g)		0,00	0,00	0,00	0,00	0,00	0,00
FILIERE CULTURELLE (h)		0,00	0,00	0,00	0,00	0,00	0,00
FILIERE ANIMATION (i)		0,00	0,00	0,00	0,00	0,00	0,00
FILIERE POLICE (j)		0,00	0,00	0,00	0,00	0,00	0,00

GRAND BELFORT CA - BUDGET ANNEXE EAU - CA - 2018

GRADES OU EMPLOIS (1)	CATEGORIES (2)	EMPLOIS BUDGETAIRES (3)			EFFECTIFS POURVUS SUR EMPLOIS BUDGETAIRES EN ETPT (4)		
		EMPLOIS PERMANENTS À TEMPS COMPLET	EMPLOIS PERMANENTS À TEMPS NON COMPLET	TOTAL	AGENTS TITULAIRES	AGENTS NON TITULAIRES	TOTAL
EMPLOIS NON CITES (k) (5)		0,00	0,00	0,00	0,00	0,00	0,00
TOTAL GENERAL (b + c + d + e + f + g + h + i + j + k)		43,00	6,00	49,00	46,00	1,00	47,00

(1) Les grades ou emplois sont désignés conformément à la circulaire n° NOR : INTB9500102C du 23 mars 1995. Les emplois fonctionnels sont également comptabilisés dans leur filière d'origine.

(2) Catégories : A, B ou C.

(3) Emplois budgétaires créés par l'assemblée délibérante. Les emplois permanents à temps complet sont comptabilisés pour une unité, les emplois à temps non complet sont comptabilisés à hauteur de la quotité de travail prévue par la délibération créant l'emploi.

(4) Equivalent temps plein annuel travaillé (ETPT). Le décompte est proportionnel à l'activité des agents, mesurée par leur quotité de temps de travail et par leur période d'activité sur l'année :

ETPT = Effectifs physiques * quotité de temps de travail * période d'activité dans l'année

Exemple : un agent à temps plein (quotité de travail = 100 %) présent toute l'année correspond à 1 ETPT ; un agent à temps partiel, à 80 % (quotité de travail = 80 %) présent toute l'année correspond à 0,8 ETPT ; un agent à temps partiel, à 80 % (quotité de travail = 80 %) présent la moitié de l'année (ex : CDD de 6 mois, recrutement à mi-année) correspond à 0,4 ETPT (0,8 * 6 / 12).

(5) Par exemple : emplois dont les missions ne correspondent pas à un cadre d'emploi existant, « emplois spécifiques » régis par l'article 139 ter de la loi n° 84-53 du 26 janvier 1984 etc.

IV – ANNEXES	IV
AUTRES ELEMENTS D'INFORMATIONS – ETAT DU PERSONNEL AU 31/12/N	C1.1

C1.1 – ETAT DU PERSONNEL AU 31/12/N (suite)

AGENTS NON TITULAIRES EN FONCTION AU 31/12/N	CATEGORIES (1)	SECTEUR (2)	REMUNERATION (3)		CONTRAT	
			Indice (8)	Euros	Fondement du contrat (4)	Nature du contrat (5)
Agents occupant un emploi permanent (6)				0,00		
Rédacteur	B	ADM	339	0,00	3-2 Vacance temporaire d'emploi dans l'attente du recrutement d'un fonctionnaire	CDD
Agents occupant un emploi non permanent (7)				0,00		
TOTAL GENERAL				0,00		

(1) CATEGORIES: A, B et C.

(2) SECTEUR ADM : Administratif.
 TECH : Technique.
 URB : Urbanisme (dont aménagement urbain).
 S : Social.
 MS : Médico-social.
 MT : Médico-technique.
 SP : Sportif.
 CULT : Culturel
 ANIM : Animation.
 PM : Police.
 OTR : Missions non rattachables à une filière.

(3) REMUNERATION : Référence à un indice brut (indiquer le niveau de l'indice brut) de la fonction publique ou en euros annuels bruts (indiquer l'ensemble des éléments de la rémunération brute annuelle).

(4) CONTRAT : Motif du contrat (loi du 26 janvier 1984 modifiée) :

- 3-a° : article 3, 1er alinéa : accroissement temporaire d'activité.
- 3-b : article 3, 2ème alinéa : accroissement saisonnier d'activité.
- 3-1 : remplacement d'un fonctionnaire autorisé à servir à temps partiel ou indisponible (maladie, maternité...).
- 3-2 : vacance temporaire d'un emploi.
- 3-3-1° : absence de cadre d'emplois de fonctionnaires susceptibles d'assurer les fonctions correspondantes.
- 3-3-2° : emplois du niveau de la catégorie A lorsque les besoins des services ou la nature des fonctions le justifient.
- 3-3-3° : emplois de secrétaire de mairie des communes de moins de 1 000 habitants et de secrétaire des groupements composés de communes dont la population moyenne est inférieure à ce seuil.
- 3-3-4° : emplois à temps non complet des communes de moins de 1 000 habitants et des groupements composés de communes dont la population moyenne est inférieure à ce seuil, lorsque la quotité de temps de travail est inférieure à 50 %.
- 3-3-5° : emplois des communes de moins de 2 000 habitants et des groupements de communes de moins de 10 000 habitants dont la création ou la suppression dépend de la décision d'une autorité qui s'impose à la collectivité ou à l'établissement en matière de création, de changement de périmètre ou de suppression d'un service public.
- 3-4 : article 21 de la loi n° 2012-347 : contrat à durée indéterminée obligatoirement proposée à un agent contractuel.
- 38 : article 38 travailleurs handicapés catégorie C.
- 47 : article 47 recrutements directs sur emplois fonctionnels
- 110 : article 110 collaborateurs de groupes de cabinets.
- 110-1 : collaborateurs de groupes d'élus.
- A : autres (préciser).

(5) Indiquer si l'agent contractuel est titulaire d'un contrat à durée déterminée (CDD) ou d'un contrat à durée indéterminée (CDI). Les contrats particuliers devront être labellisés « A / autres » et feront l'objet d'une précision (ex : « contrats aidés »).

(6) Occupent un emploi permanent de la fonction publique territoriale, les agents non titulaires recrutés sur le fondement des articles 3-1, 3-2, 3-3, 38 et 47 de la loi n° 84-53 du 26 janvier 1984, ainsi que les agents qui sont titulaires d'un contrat à durée indéterminée pris sur le fondement de l'article 21 de la loi n° 2012-347.

(7) Occupent un emploi non permanent de la fonction publique territoriale, les agents non titulaires recrutés sur le fondement des articles 3, 110 et 110-1.

(8) Si un contrat fixe comme référence de rémunération un traitement hors échelle, il convient de mentionner le chevron conformément à l'article 6 décret 85-1148 du 20 octobre 1985.

IV – ANNEXES	IV
AUTRES ELEMENTS D'INFORMATION PRESENTATION AGREGÉE DU BUDGET PRINCIPAL DU SPIC ET DES BUDGETS ANNEXES (uniquement pour les SPIC dotés de l'autonomie financière et de la personnalité morale)	C4

C4 – PRESENTATION AGREGÉE DU BUDGET PRINCIPAL DU SPIC ET DES BUDGETS ANNEXES**1 – BUDGET PRINCIPAL DU SPIC**

SECTION	Crédits ouverts (1)	Réalisations	Restes à réaliser	Total (2)
EXPLOITATION				
DEPENSES	60 641 555,88	55 958 607,45	0,00	55 958 607,45
RECETTES	60 641 555,88	59 588 852,37	0,00	59 588 852,37
INVESTISSEMENT				
DEPENSES	35 892 946,40	15 176 676,81	10 837 456,29	26 014 133,10
RECETTES	35 892 946,40	22 359 705,00	4 818 879,00	27 178 584,00

(1) Cumul du BP, BS et DM.

(2) Cumul des réalisations et restes à réaliser.

2 – BUDGETS ANNEXES (autant de tableaux que de budget) (1)

BUDGET EAU / Numéro SIRET : 20006905200096				
SECTION	Crédits ouverts (1)	Réalisations	Restes à réaliser	Total (2)
EXPLOITATION				
DEPENSES	11 541 462,01	9 546 870,80	0,00	9 546 870,80
RECETTES	11 541 462,01	10 932 831,81	0,00	10 932 831,81
INVESTISSEMENT				
DEPENSES	9 497 058,38	5 351 502,06	1 399 283,82	6 750 785,88
RECETTES	9 497 058,38	6 022 055,14	1 210 042,00	7 232 097,14

BUDGET ASSAINISSEMENT / Numéro SIRET : 20006905200070				
SECTION	Crédits ouverts (1)	Réalisations	Restes à réaliser	Total (2)
EXPLOITATION				
DEPENSES	11 546 006,41	10 738 593,65	0,00	10 738 593,65
RECETTES	11 546 006,41	10 651 858,63	0,00	10 651 858,63
INVESTISSEMENT				
DEPENSES	12 629 486,69	6 955 228,39	2 630 492,99	9 585 721,38
RECETTES	12 629 486,69	10 368 937,80	365 855,00	10 734 792,80

BUDGET DECHETS MENAGERS / Numéro SIRET : 20006905200088				
SECTION	Crédits ouverts (1)	Réalisations	Restes à réaliser	Total (2)
EXPLOITATION				
DEPENSES	17 062 671,81	13 680 167,18	0,00	13 680 167,18
RECETTES	17 062 671,81	14 923 425,86	0,00	14 923 425,86
INVESTISSEMENT				
DEPENSES	4 383 112,76	2 560 293,66	1 225 339,51	3 785 633,17
RECETTES	4 383 112,76	976 820,86	0,00	976 820,86

BUDGET LOTISSEMENT SENARMONT / Numéro SIRET : 20006905200047				
SECTION	Crédits ouverts (1)	Réalisations	Restes à réaliser	Total (2)
EXPLOITATION				
DEPENSES	433 453,93	343 816,06	0,00	343 816,06

BUDGET LOTISSEMENT SENARMONT / Numéro SIRET : 20006905200047				
SECTION	Crédits ouverts (1)	Réalisations	Restes à réaliser	Total (2)
RECETTES	433 453,93	248 600,00	0,00	248 600,00
INVESTISSEMENT				
DEPENSES	847 864,95	500 000,00	0,00	500 000,00
RECETTES	847 864,95	232 739,95	0,00	232 739,95

BUDGET LOTISSEMENT LES ERRUES / Numéro SIRET : 20006905200062				
SECTION	Crédits ouverts (1)	Réalisations	Restes à réaliser	Total (2)
EXPLOITATION				
DEPENSES	720 652,34	587 185,35	0,00	587 185,35
RECETTES	720 652,34	584 771,51	0,00	584 771,51
INVESTISSEMENT				
DEPENSES	612 500,91	608 383,38	0,00	608 383,38
RECETTES	612 500,91	564 409,09	0,00	564 409,09

(1) Cumul du BP, BS et DM.

(2) Cumul des réalisations et restes à réaliser.

3 – PRESENTATION AGRÉGÉE

SECTION	Crédits ouverts (1)	Réalisations	Restes à réaliser	Total (2)
EXPLOITATION				
DEPENSES	101 945 802,38	90 855 240,49	0,00	90 855 240,49
RECETTES	101 945 802,38	96 930 340,18	0,00	96 930 340,18
INVESTISSEMENT				
DEPENSES	63 862 970,09	31 152 084,30	16 092 572,61	47 244 656,91
RECETTES	63 862 970,09	40 524 667,84	6 394 776,00	46 919 443,84
TOTAL AGREGE DES DEPENSES	165 808 772,47	122 007 324,79	16 092 572,61	138 099 897,40
TOTAL AGREGE DES RECETTES	165 808 772,47	137 455 008,02	6 394 776,00	143 849 784,02

(1) Cumul du BP, BS et DM.

(2) Cumul des réalisations et restes à réaliser.

IV – ANNEXES	IV
ARRETE ET SIGNATURES	D

Nombre de membres en exercice : 0

Nombre de membres présents : 0

Nombre de suffrages exprimés : 0

VOTES :

Pour : 0

Contre : 0

Abstentions : 0

Date de convocation :

Présenté par (1) ,

A le

(1) ,

Délibéré par l'assemblée (2), réunie en session

A , le

Les membres de l'assemblée délibérante (2),

Certifié exécutoire par (1) , compte tenu de la transmission en préfecture, le , et de la publication le
A ,le

(1) Indiquer le « président du conseil d'administration » ou l'exécutif de la collectivité de rattachement : maire, président du conseil général...

(2) L'assemblée délibérante étant : .

REPUBLIQUE FRANÇAISE

Numéro SIRET 20006905200070	COLLECTIVITE DE RATTACHEMENT EPCI GRAND BELFORT CA
--	---

POSTE COMPTABLE DE : TRESORERIE GRAND BELFORT

SERVICE PUBLIC LOCAL

M. 49 (1)

Compte administratif

BUDGET : BUDGET ANNEXE ASSAINISSEMENT (2)

ANNEE 2018

(1) Compléter en fonction du service public local et du plan de comptes utilisé : M. 4, M. 41, M. 42, M. 43, M. 44 ou M. 49.

(2) Indiquer le budget concerné : budget principal ou libellé du budget annexe.

Sommaire

I - Informations générales

Modalités de vote du budget 4

II - Présentation générale du compte administratif

A1 - Vue d'ensemble - Exécution du budget et détail des restes à réaliser 5

A2 - Vue d'ensemble - Section d'exploitation - Chapitres 7

A3 - Vue d'ensemble - Section d'investissement - Chapitres 8

B1 - Balance générale du budget - Dépenses 10

B2 - Balance générale du budget - Recettes 11

III - Vote du compte administratif

A1 - Section d'exploitation - Détail des dépenses 12

A2 - Section d'exploitation - Détail des recettes 14

B1 - Section d'investissement - Détail des dépenses 15

B2 - Section d'investissement - Détail des recettes 17

B3 - Opérations d'équipement - Détail des chapitres et articles 19

IV - Annexes

A - Eléments du bilan

A1.1 - Etat de la dette - Détail des crédits de trésorerie Sans Objet

A1.2 - Etat de la dette - Répartition par nature de dette 20

A1.3 - Etat de la dette - Répartition des emprunts par structure de taux 29

A1.4 - Etat de la dette - Typologie de la répartition de l'encours 31

A1.5 - Etat de la dette - Détail des opérations de couverture Sans Objet

A1.6 - Etat de la dette - Remboursement anticipé d'un emprunt avec refinancement Sans Objet

A1.7 - Etat de la dette - Emprunts renégociés au cours de l'année N Sans Objet

A1.8 - Etat de la dette - Autres dettes Sans Objet

A2 - Méthodes utilisées pour les amortissements 32

A3.1 - Etat des provisions et des dépréciations 33

A3.2 - Etalement des provisions Sans Objet

A4.1 - Equilibre des opérations financières - Dépenses 34

A4.2 - Equilibre des opérations financières - Recettes 35

A5.1.1 - Etat de ventilation des dépenses et recettes des services d'eau et d'assainissement - Exploitation (1) Sans Objet

A5.1.2 - Etat de ventilation des dépenses et recettes des services d'eau et d'assainissement - Investissement (1) Sans Objet

A5.2.1 - Etat de ventilation des dép. et rec. des services d'assainissement collectif et non collectif - Exploitation (1) 37

A5.2.2 - Etat de ventilation des dép. et rec. des services d'assainissement collectif et non collectif - Investissement (1) 39

A6 - Etat des charges transférées Sans Objet

A7 - Détail des opérations pour le compte de tiers 41

A8.1 - Variation du patrimoine (article R. 2313-3 du CGCT) - Entrées 43

A8.2 - Variation du patrimoine (article R. 2313-3 du CGCT) - Sorties 56

A8.3 - Opérations liées aux cessions 57

A9.1 - Variation du patrimoine (article L. 300-5 du code de l'urbanisme) - Entrées Sans Objet

A9.2 - Variation du patrimoine (article L. 300-5 du code de l'urbanisme) - Sorties Sans Objet

A10 - Etat des travaux en régie Sans Objet

B - Engagements hors bilan

B1.1 - Etat des emprunts garantis par la régie Sans Objet

B1.2 - Calcul du ratio d'endettement relatif aux garanties d'emprunt Sans Objet

B1.3 - Subventions versées dans le cadre du vote du budget 58

B1.4 - Etat des contrats de crédit-bail Sans Objet

B1.5 - Etat des contrats de partenariat public-privé Sans Objet

B1.6 - Etat des autres engagements donnés Sans Objet

B1.7 - Etat des engagements reçus Sans Objet

B2.1 - Etat des autorisations de programme et des crédits de paiement afférents Sans Objet

B2.2 - Etat des autorisations d'engagement et des crédits de paiement afférents Sans Objet

C - Autres éléments d'informations

C1.1 - Etat du personnel 59

C1.2 - Etat du personnel de la collectivité ou de l'établissement de rattachement employé par la régie Sans Objet

C2 - Liste des organismes dans lesquels a été pris un engagement financier (2) Sans Objet

C3 - Liste des services individualisés dans un budget annexe (3) 62

C4 - Présentation agrégée du budget principal et des budgets annexes 63

D - Arrêté et signatures

D - Arrêté et signatures

(1) Ces états ne sont obligatoires que pour les régies rattachées à des communes et groupements de communes de moins de 3 000 habitants ayant décidé d'établir un budget unique pour leurs services de distribution d'eau potable et d'assainissement dans les conditions fixées par l'article L. 2224-6 du CGCT. Ils n'existent qu'en M49.

(2) Ces états ne sont obligatoires que pour les régies rattachées à des communes de 3 500 habitants et plus (art. L. 2313-1 du CGCT), à des groupements comprenant au moins une commune de 3 500 habitants et plus (art. L.5211-36 du CGCT, art L. 5711-1 CGCT) et à leurs établissements publics.

(3) Uniquement pour les services dotés de l'autonomie financière et de la personnalité morale.

Préciser, pour chaque annexe, si l'état est sans objet le cas échéant.

I – INFORMATIONS GENERALES	I
MODALITES DE VOTE DU BUDGET	

I – L'assemblée délibérante a voté le présent budget par nature :

- au niveau (1) du chapitre pour la section de fonctionnement ;
- au niveau (1) du chapitre pour la section d'investissement.
 - avec (2) les chapitres « opérations d'équipement » de l'état III B 3.

La liste des articles spécialisés sur lesquels l'ordonnateur ne peut procéder à des virements d'article à article est la suivante :

II – En l'absence de mention au paragraphe I ci-dessus, le budget est réputé voté par chapitre, et, en section d'investissement, sans chapitre de dépense « opération d'équipement ».

III – Les provisions sont (3) semi-budgétaires (pas d'inscriptions en recettes de la section d'investissement) .

(1) A compléter par « du chapitre » ou « de l'article ».

(2) Indiquer « avec » ou « sans » les chapitres opérations d'équipement.

(3) A compléter par un seul des deux choix suivants :

- semi-budgétaires (pas d'inscription en recette de la section d'investissement),
- budgétaires (délibération n° du).

II – PRESENTATION GENERALE DU COMPTE ADMINISTRATIF	II
VUE D'ENSEMBLE	A1

EXECUTION DU BUDGET

		DEPENSES		RECETTES		SOLDE D'EXECUTION (1)	
REALISATIONS DE L'EXERCICE (mandats et titres)	Section d'exploitation	A	10 738 593,65	G	10 651 858,63	G-A	-86 735,02
	Section d'investissement	B	6 955 228,39	H	10 368 937,80	H-B	3 413 709,41

		+		+	
REPORTS DE L'EXERCICE N-1	Report en section d'exploitation (002)	C	0,00 (si déficit)	I	665 727,41 (si excédent)
	Report en section d'investissement (001)	D	929 052,64 (si déficit)	J	0,00 (si excédent)

		=		=		SOLDE D'EXECUTION (1)	
TOTAL (réalisations + reports)		P= A+B+C+D	18 622 874,68	Q= G+H+I+J	21 686 523,84	=Q-P	3 063 649,16

RESTES A REALISER A REPORTER EN N+1 (2)	Section d'exploitation	E	0,00	K	0,00
	Section d'investissement	F	2 630 492,99	L	365 855,00
	TOTAL des restes à réaliser à reporter en N+1	= E+F	2 630 492,99	= K+L	365 855,00

		DEPENSES		RECETTES		SOLDE D'EXECUTION (1)	
RESULTAT CUMULE	Section d'exploitation	= A+C+E	10 738 593,65	= G+I+K	11 317 586,04	578 992,39	
	Section d'investissement	= B+D+F	10 514 774,02	= H+J+L	10 734 792,80	220 018,78	
	TOTAL CUMULE	= A+B+C+D+E+F	21 253 367,67	= G+H+I+J+K+L	22 052 378,84	799 011,17	

DETAIL DES RESTES A REALISER

Chap.	Libellé	Dépenses engagées non mandatées		Titres restant à émettre	
TOTAL DE LA SECTION D'EXPLOITATION		E	0,00	K	0,00
011	Charges à caractère général		0,00		
012	Charges de personnel, frais assimilés		0,00		
014	Atténuations de produits		0,00		
65	Autres charges de gestion courante		0,00		
66	Charges financières		0,00		
67	Charges exceptionnelles		0,00		
69	Impôts sur les bénéfices et assimilés		0,00		
70	Ventes produits fabriqués, prestations				0,00
73	Produits issus de la fiscalité				0,00
74	Subventions d'exploitation				0,00
75	Autres produits de gestion courante				0,00
013	Atténuations de charges				0,00
76	Produits financiers				0,00
77	Produits exceptionnels				0,00
TOTAL DE LA SECTION D'INVESTISSEMENT		F	2 630 492,99	L	365 855,00
10	Dotations, fonds divers et réserves		0,00		0,00

GRAND BELFORT CA - BUDGET ANNEXE ASSAINISSEMENT - CA - 2018

Chap.	Libellé	Dépenses engagées non mandatées	Titres restant à émettre
13	Subventions d'investissement	0,00	365 855,00
16	Emprunts et dettes assimilées	0,00	0,00
18	Compte de liaison : affectat° (BA,régie) (6)	0,00	0,00
20	Immobilisations incorporelles	199 642,88	0,00
21	Immobilisations corporelles	332 898,57	0,00
22	Immobilisations reçues en affectation (5)	0,00	0,00
23	Immobilisations en cours	2 097 951,54	0,00
26	Participat° et créances rattachées	0,00	0,00
27	Autres immobilisations financières	0,00	0,00
458201	Opération pour compte de tiers n° 01 - OP COMPTE TIERS 01 (3)	0,00	0,00
45821	Opération pour compte de tiers n° 1 - OP COMPTE TIERS 1 (3)	0,00	0,00
45823	Opération pour compte de tiers n° 3 - OP COMPTE TIERS 3 (3)	0,00	0,00

(1) Indiquer le signe – si les dépenses sont supérieures aux recettes, et + si les recettes sont supérieures aux dépenses.

(2) Les restes à réaliser de la section d'exploitation correspondent en dépenses, aux dépenses engagées non mandatées et non rattachées telles qu'elles ressortent de la comptabilité des engagements et en recettes, aux recettes certaines n'ayant pas donné lieu à l'émission d'un titre et non rattachées (R. 2311-11 du CGCT).

Les restes à réaliser de la section d'investissement correspondent en dépenses, aux dépenses engagées non mandatées au 31/12 de l'exercice précédent telles qu'elles ressortent de la comptabilité des engagements et aux recettes certaines n'ayant pas donné lieu à l'émission d'un titre au 31/12 de l'exercice précédent (R. 2311-11 du CGCT).

(3) Le chapitre 45 doit être détaillé conformément au plan de comptes, tant en recettes qu'en dépenses.

II – PRESENTATION GENERALE DU COMPTE ADMINISTRATIF	II
SECTION D'EXPLOITATION – CHAPITRES	A2

DEPENSES D'EXPLOITATION

Chap.	Libellé	Crédits ouverts (BP+DM+RAR N-1)	Crédits employés (ou restant à employer)			Crédits annulés (1)
			Mandats émis	Charges rattachées	Restes à réaliser au 31/12	
011	Charges à caractère général	4 007 223,00	3 287 979,86	222 833,49	0,00	496 409,65
012	Charges de personnel, frais assimilés	3 025 000,00	2 947 490,53	2 500,00	0,00	75 009,47
014	Atténuations de produits	690 000,00	385 498,00	304 502,00	0,00	0,00
65	Autres charges de gestion courante	17 000,00	0,00	0,00	0,00	17 000,00
Total des dépenses de gestion courante		7 739 223,00	6 620 968,39	529 835,49	0,00	588 419,12
66	Charges financières	690 859,00	489 919,11	140 849,53	0,00	60 090,36
67	Charges exceptionnelles	742 348,00	691 872,89	0,00	0,00	50 475,11
68	Dotations aux provisions et dépréciat°(2)	178 000,00	178 000,00			0,00
69	Impôts sur les bénéfices et assimilés(3)	0,00	0,00	0,00	0,00	0,00
022	Dépenses imprévues	0,00				
Total des dépenses réelles d'exploitation		9 350 430,00	7 980 760,39	670 685,02	0,00	698 984,59
023	Virement à la section d'investissement (4)	103 676,41				
042	Opérat° ordre transfert entre sections (4)	2 091 900,00	2 087 148,24			4 751,76
043	Opérat° ordre intérieur de la section (uniquement en M44) (4)	0,00	0,00			0,00
Total des dépenses d'ordre d'exploitation		2 195 576,41	2 087 148,24			108 428,17
TOTAL		11 546 006,41	10 067 908,63	670 685,02	0,00	807 412,76
Pour information		0,00				
D 002 Déficit d'exploitation reporté de N-1						

RECETTES D'EXPLOITATION

Chap.	Libellé	Crédits ouverts (BP+DM+RAR N-1)	Crédits employés (ou restant à employer)			Crédits annulés
			Titres émis	Prod. rattachées	Restes à réaliser au 31/12	
013	Atténuations de charges	5 000,00	0,00	0,00	0,00	5 000,00
70	Ventes produits fabriqués, prestations	9 549 500,00	7 454 809,45	2 299 000,00	0,00	-204 309,45
73	Produits issus de la fiscalité(5)	0,00	0,00	0,00	0,00	0,00
74	Subventions d'exploitation	693 000,00	633 365,31	0,00	0,00	59 634,69
75	Autres produits de gestion courante	20 000,00	12 035,69	0,00	0,00	7 964,31
Total des recettes de gestion courante		10 267 500,00	8 100 210,45	2 299 000,00	0,00	-131 710,45
76	Produits financiers	0,00	0,00	0,00	0,00	0,00
77	Produits exceptionnels	150 229,00	152 648,18	0,00	0,00	-2 419,18
78	Reprises sur provisions et dépréciations (2)	0,00	0,00			0,00
Total des recettes réelles d'exploitation		10 417 729,00	8 252 858,63	2 299 000,00	0,00	-134 129,63
042	Opérat° ordre transfert entre sections (4)	462 550,00	100 000,00			362 550,00
043	Opérat° ordre intérieur de la section (uniquement en M44) (4)	0,00	0,00			0,00
Total des recettes d'ordre d'exploitation		462 550,00	100 000,00			362 550,00
TOTAL		10 880 279,00	8 352 858,63	2 299 000,00	0,00	228 420,37
Pour information		665 727,41				
R 002 Excédent d'exploitation reporté de N-1						

(1) Les crédits annulés correspondent aux crédits ouverts desquels il convient de soustraire les crédits employés.

(2) Si la régie applique le régime des provisions semi-budgétaires, ainsi que pour la dotation aux dépréciations des stocks de fournitures et de marchandises, des créances et des valeurs mobilières de placement, aux dépréciations des comptes de tiers et aux dépréciations des comptes financiers.

(3) Ce chapitre n'existe pas en M. 49.

(4) DE 023 = RI 021 ; DI 040 = RE 042 ; RI 040 = DE 042 ; DI 041 = RI 041 ; DE 043 = RE 043.

(5) Ce chapitre existe uniquement en M41, M43 et M44.

II – PRESENTATION GENERALE DU COMPTE ADMINISTRATIF	II
SECTION D'INVESTISSEMENT – CHAPITRES	A3

DEPENSES D'INVESTISSEMENT

Chap.	Libellé	Crédits ouverts (BP+DM+RAR N-1)	Mandats émis	Restes à réaliser au 31/12	Crédits annulés (1)
20	Immobilisations incorporelles	420 134,71	98 816,34	199 642,88	121 675,49
21	Immobilisations corporelles	822 991,51	281 252,02	332 898,57	208 840,92
22	Immobilisations reçues en affectation	0,00	0,00	0,00	0,00
23	Immobilisations en cours	7 793 402,83	4 415 554,63	2 097 951,54	1 279 896,66
	Total des opérations d'équipement	0,00	0,00	0,00	0,00
	Total des dépenses d'équipement	9 036 529,05	4 795 622,99	2 630 492,99	1 610 413,07
10	Dotations, fonds divers et réserves	0,00	0,00	0,00	0,00
13	Subventions d'investissement	0,00	0,00	0,00	0,00
16	Emprunts et dettes assimilées	2 019 255,00	1 965 606,87	0,00	53 648,13
18	Compte de liaison : affectat° (BA,régie) (3)	0,00	0,00	0,00	0,00
26	Participat° et créances rattachées	0,00	0,00	0,00	0,00
27	Autres immobilisations financières	84 000,00	0,00	0,00	84 000,00
020	Dépenses imprévues	0,00			
	Total des dépenses financières	2 103 255,00	1 965 606,87	0,00	137 648,13
45...	Total des opérations pour compte de tiers (4)	0,00	0,00	0,00	0,00
	Total des dépenses réelles d'investissement	11 139 784,05	6 761 229,86	2 630 492,99	1 748 061,20
040	Opérat° ordre transfert entre sections (2)	462 550,00	100 000,00		362 550,00
041	Opérations patrimoniales (2)	98 100,00	93 998,53		4 101,47
	Total des dépenses d'ordre d'investissement	560 650,00	193 998,53		366 651,47
	TOTAL	11 700 434,05	6 955 228,39	2 630 492,99	2 114 712,67
	Pour information	929 052,64			
	D 001 Solde d'exécution négatif reporté de N-1				

RECETTES D'INVESTISSEMENT

Chap.	Libellé	Crédits ouverts (BP+DM+RAR N-1)	Titres émis	Restes à réaliser au 31/12	Crédits annulés
13	Subventions d'investissement	1 338 343,00	517 186,18	365 855,00	455 301,82
16	Emprunts et dettes assimilées (hors 165)	6 405 844,28	5 000 000,00	0,00	1 405 844,28
20	Immobilisations incorporelles	0,00	0,00	0,00	0,00
21	Immobilisations corporelles	0,00	0,00	0,00	0,00
22	Immobilisations reçues en affectation	0,00	0,00	0,00	0,00
23	Immobilisations en cours	0,00	0,00	0,00	0,00
	Total des recettes d'équipement	7 744 187,28	5 517 186,18	365 855,00	1 861 146,10
10	Dotations, fonds divers et réserves	507 000,00	586 139,78	0,00	-79 139,78
106	Réserves (5)	1 691 976,00	1 691 976,69	0,00	-0,69
165	Dépôts et cautionnements reçus	0,00	0,00	0,00	0,00
18	Compte de liaison : affectat° (BA,régie)(3)	0,00	0,00	0,00	0,00
26	Participat° et créances rattachées	0,00	0,00	0,00	0,00
27	Autres immobilisations financières	30 347,00	30 347,24	0,00	-0,24
	Total des recettes financières	2 229 323,00	2 308 463,71	0,00	-79 140,71
45...	Total des opérations pour le compte de tiers (4)	362 300,00	362 141,14	0,00	158,86
	Total des recettes réelles d'investissement	10 335 810,28	8 187 791,03	365 855,00	1 782 164,25
021	Virement de la section d'exploitation (2)	103 676,41			
040	Opérat° ordre transfert entre sections (2)	2 091 900,00	2 087 148,24		4 751,76
041	Opérations patrimoniales (2)	98 100,00	93 998,53		4 101,47
	Total des recettes d'ordre d'investissement	2 293 676,41	2 181 146,77		112 529,64
	TOTAL	12 629 486,69	10 368 937,80	365 855,00	1 894 693,89
	Pour information	0,00			
	R 001 Solde d'exécution positif reporté de N-1				

GRAND BELFORT CA - BUDGET ANNEXE ASSAINISSEMENT - CA - 2018

- (1) Les crédits annulés correspondent aux crédits ouverts auxquels il convient de soustraire les crédits employés.
- (2) *DE 023 = RI 021 ; DI 040 = RE 042 ; RI 040 = DE 042 ; DI 041 = RI 041 ; DE 043 = RE 043.*
- (3) A servir uniquement, en dépense, lorsque la régie effectue une dotation initiale en espèces au profit d'un service public non personnalisé qu'elle crée et, en recettes, lorsque le service non personnalisé reçoit une dotation en espèces de la part de sa collectivité de rattachement.
- (4) Seul le total des opérations réelles pour compte de tiers figure sur cet état (voir le détail Annexe IV A7).
- (5) Le compte 106 n'est pas un chapitre mais un article du chapitre 10.

II – PRESENTATION GENERALE DU COMPTE ADMINISTRATIF	II
BALANCE GENERALE DU BUDGET	B1

1 – MANDATS EMIS (y compris sur les restes à réaliser N-1)

	EXPLOITATION	Opérations réelles (1)	Opérations d'ordre (2)	TOTAL
011	Charges à caractère général	3 510 813,35		3 510 813,35
012	Charges de personnel, frais assimilés	2 949 990,53		2 949 990,53
014	Atténuations de produits	690 000,00		690 000,00
60	<i>Achats et variation des stocks (3)</i>		0,00	0,00
65	Autres charges de gestion courante	0,00		0,00
66	Charges financières	630 768,64	0,00	630 768,64
67	Charges exceptionnelles	691 872,89	0,00	691 872,89
68	Dot. Amortist, dépréciat°, provisions	178 000,00	2 087 148,24	2 265 148,24
69	Impôts sur les bénéfiques et assimilés(4)	0,00		0,00
71	<i>Production stockée (ou déstockage) (3)</i>		0,00	0,00
	Dépenses d'exploitation – Total	8 651 445,41	2 087 148,24	10 738 593,65

D 002 DEFICIT D'EXPLOITATION REPORTE DE N-1	0,00
--	-------------

TOTAL DES DEPENSES D'EXPLOITATION CUMULEES	10 738 593,65
---	----------------------

	INVESTISSEMENT	Opérations réelles (1)	Opérations d'ordre (2)	TOTAL
10	Dotations, fonds divers et réserves	0,00	0,00	0,00
13	Subventions d'investissement	0,00	0,00	0,00
14	<i>Prov. Réglementées, amort. dérogatoires</i>		0,00	0,00
15	<i>Provisions pour risques et charges (5)</i>		100 000,00	100 000,00
16	Emprunts et dettes assimilées (sauf 1688 non budgétaire)	1 965 606,87	0,00	1 965 606,87
18	Compte de liaison : affectat° (BA,régie)	0,00		0,00
	Total des opérations d'équipement	0,00		0,00
20	Immobilisations incorporelles (6)	98 816,34	0,00	98 816,34
21	Immobilisations corporelles (6)	281 252,02	0,00	281 252,02
22	Immobilisations reçues en affectation (6)	0,00	0,00	0,00
23	Immobilisations en cours (6)	4 415 554,63	93 998,53	4 509 553,16
26	Participations et créances rattachées	0,00	0,00	0,00
27	Autres immobilisations financières	0,00	0,00	0,00
28	<i>Amortissement des immobilisations(reprises)</i>		0,00	0,00
29	<i>Dépréciation des immobilisations</i>		0,00	0,00
39	<i>Dépréciat° des stocks et en-cours</i>		0,00	0,00
45...	Total des opérations pour compte de tiers (7)	0,00	0,00	0,00
481	<i>Charges à répartir plusieurs exercices</i>		0,00	0,00
3...	Stocks	0,00	0,00	0,00
	Dépenses d'investissement –Total	6 761 229,86	193 998,53	6 955 228,39

D 001 SOLDE D'EXECUTION NEGATIF REPORTE N-1	929 052,64
--	-------------------

TOTAL DES DEPENSES D'INVESTISSEMENT CUMULEE	7 884 281,03
--	---------------------

- (1) Y compris les opérations relatives au rattachement des charges et des produits et les opérations d'ordre semi-budgétaires.
 (2) Voir liste des opérations d'ordre.
 (3) Permet de retracer les variations de stocks (sauf stocks de marchandises et de fournitures).
 (4) Ce chapitre n'existe pas en M. 49.
 (5) Si la régie applique le régime des provisions budgétaires.
 (6) Hors chapitres « opérations d'équipement ».
 (7) Seul le total des opérations pour compte de tiers figure sur cet état (voir le détail Annexe IV A7).

II – PRESENTATION GENERALE DU COMPTE ADMINISTRATIF	II
BALANCE GENERALE DU BUDGET	B2

2 – Titres émis (y compris sur les restes à réaliser N-1)

	EXPLOITATION	Opérations réelles (1)	Opérations d'ordre (2)	TOTAL
013	Atténuations de charges	0,00		0,00
60	Achats et variation des stocks (3)		0,00	0,00
70	Ventes produits fabriqués, prestations	9 753 809,45		9 753 809,45
71	Production stockée (ou déstockage)(3)		0,00	0,00
72	Production immobilisée		0,00	0,00
73	Produits issus de la fiscalité(7)	0,00		0,00
74	Subventions d'exploitation	633 365,31		633 365,31
75	Autres produits de gestion courante	12 035,69		12 035,69
76	Produits financiers	0,00	0,00	0,00
77	Produits exceptionnels	152 648,18	0,00	152 648,18
78	Reprise amort., dépréciat° et provisions	0,00	100 000,00	100 000,00
79	Transferts de charges		0,00	0,00
	Recettes d'exploitation – Total	10 551 858,63	100 000,00	10 651 858,63

+

R 002 EXCEDENT D'EXPLOITATION REPORTE DE N-1	665 727,41
---	-------------------

=

TOTAL DES RECETTES D'EXPLOITATION CUMULEES	11 317 586,04
---	----------------------

	INVESTISSEMENT	Opérations réelles (1)	Opérations d'ordre (2)	TOTAL
10	Dotations, fonds divers et réserves (sauf 106)	586 139,78	0,00	586 139,78
13	Subventions d'investissement	517 186,18	0,00	517 186,18
14	Prov. Réglementées, amort. dérogatoires		0,00	0,00
15	Provisions pour risques et charges (4)		0,00	0,00
16	Emprunts et dettes assimilées (sauf 1688 non budgétaire)	5 000 000,00	0,00	5 000 000,00
18	Comptes liaison : affectat° BA, régies	0,00		0,00
20	Immobilisations incorporelles(5)	0,00	93 998,53	93 998,53
21	Immobilisations corporelles(5)	0,00	0,00	0,00
22	Immobilisations reçues en affectation(5)	0,00	0,00	0,00
23	Immobilisations en cours(5)	0,00	0,00	0,00
26	Participations et créances rattachées	0,00	0,00	0,00
27	Autres immobilisations financières	30 347,24	0,00	30 347,24
28	Amortissement des immobilisations		2 087 148,24	2 087 148,24
29	Dépréciation des immobilisations (4)		0,00	0,00
39	Dépréciat° des stocks et en-cours (4)		0,00	0,00
45...	Opérations pour compte de tiers (6)	362 141,14	0,00	362 141,14
481			0,00	0,00
3...	Stocks	0,00	0,00	0,00
	Recettes d'investissement – Total	6 495 814,34	2 181 146,77	8 676 961,11

+

R 001 SOLDE D'EXECUTION POSITIF REPORTE DE N-1	0,00
---	-------------

+

AFFECTATION AUX COMPTES 106	1 691 976,69
------------------------------------	---------------------

=

TOTAL DES RECETTES D'INVESTISSEMENT CUMULEES	10 368 937,80
---	----------------------

(1) Y compris les opérations relatives au rattachement des charges et des produits et les opérations d'ordre semi-budgétaires.

(2) Voir liste des opérations d'ordre.

(3) Permet de retracer les variations de stocks (sauf stocks de marchandises et de fournitures).

(4) Si la régie applique le régime des provisions budgétaires.

(5) Hors chapitres « opérations d'équipement ».

(6) Seul le total des opérations pour compte de tiers figure sur cet état (voir le détail Annexe IV A7).

(7) Ce chapitre existe uniquement en M. 41, en M. 43 et en M. 44.

III – VOTE DU COMPTE ADMINISTRATIF	III
SECTION D'EXPLOITATION – DETAIL DES DEPENSES	A1

Chap/ art (1)	Libellé (1)	Crédits ouverts (BP+DM+RAR N-1)	Crédits employés (ou restant à employer)			Crédits annulés
			Mandats émis	Charges rattachées	Restes à réaliser au 31/12	
011	Charges à caractère général (2) (3)	4 007 223,00	3 287 979,86	222 833,49	0,00	496 409,65
604	Achats d'études, prestations de services	1 041 355,16	629 466,44	145 191,60	0,00	266 697,12
6061	Fournitures non stockables (eau, énergie)	987 000,00	953 025,82	0,00	0,00	33 974,18
6062	Produits de traitement	249 876,85	206 497,31	20 356,20	0,00	23 023,34
6063	Fournitures entretien et petit équipt	84 277,52	61 926,82	4 743,85	0,00	17 606,85
6066	Carburants	500,00	0,00	0,00	0,00	500,00
6068	Autres matières et fournitures	86 744,46	5 348,08	1 839,36	0,00	79 557,02
611	Sous-traitance générale	35 000,00	29 073,58	871,30	0,00	5 055,12
6132	Locations immobilières	9 000,00	182,46	0,00	0,00	8 817,54
6135	Locations mobilières	46 800,00	36 200,01	8 365,64	0,00	2 234,35
6137	Redevances, droits de passage, servitude	6 000,00	2 621,27	0,00	0,00	3 378,73
61521	Entretien, réparations bâtiments publics	40 000,00	34 952,01	0,00	0,00	5 047,99
61523	Entretien, réparations réseaux	101 284,82	50 244,83	29 760,42	0,00	21 279,57
61528	Entretien, réparation autres biens immob.	53 000,00	52 985,14	0,00	0,00	14,86
61551	Entretien matériel roulant	354 123,00	349 411,33	129,90	0,00	4 581,77
61558	Entretien autres biens mobiliers	76 447,83	49 030,75	6 709,88	0,00	20 707,20
6156	Maintenance	40 869,18	28 793,98	240,00	0,00	11 835,20
618	Divers	5 399,68	1 471,68	1 990,00	0,00	1 938,00
6231	Annonces et insertions	13 500,00	10 519,47	0,00	0,00	2 980,53
6236	Catalogues et imprimés	4 450,00	0,00	0,00	0,00	4 450,00
6241	Transports sur achats	988,00	111,25	0,00	0,00	876,75
6251	Voyages et déplacements	2 400,00	1 001,40	0,00	0,00	1 398,60
6262	Frais de télécommunications	33 706,50	30 755,69	2 635,34	0,00	315,47
627	Services bancaires et assimilés	5 500,00	4 814,00	0,00	0,00	686,00
6287	Remboursements de frais	38 000,00	26 173,13	0,00	0,00	11 826,87
6288	Autres	690 000,00	723 337,81	0,00	0,00	-33 337,81
6378	Autres taxes et redevances	1 000,00	35,60	0,00	0,00	964,40
012	Charges de personnel, frais assimilés	3 025 000,00	2 947 490,53	2 500,00	0,00	75 009,47
6215	Personnel affecté par CL de rattachement	406 000,00	405 281,00	0,00	0,00	719,00
6218	Autre personnel extérieur	36 880,00	36 732,07	0,00	0,00	147,93
6331	Versement de transport	21 440,00	21 394,44	0,00	0,00	45,56
6332	Cotisations versées au F.N.A.L.	6 700,00	6 405,85	0,00	0,00	294,15
6336	Cotisations CNFPT et CDGFPT	18 331,00	18 330,01	0,00	0,00	0,99
6411	Salaires, appointements, commissions	1 378 184,00	1 371 976,12	0,00	0,00	6 207,88
6414	Indemnités et avantages divers	463 877,00	424 467,38	0,00	0,00	39 409,62
6451	Cotisations à l'U.R.S.S.A.F.	217 604,00	201 630,32	0,00	0,00	15 973,68
6453	Cotisations aux caisses de retraites	414 384,00	408 174,39	0,00	0,00	6 209,61
6474	Versement aux autres oeuvres sociales	40 000,00	32 800,97	2 500,00	0,00	4 699,03
6475	Médecine du travail, pharmacie	21 600,00	20 297,98	0,00	0,00	1 302,02
014	Atténuations de produits (4)	690 000,00	385 498,00	304 502,00	0,00	0,00
706129	Reverst redevance modernizat° agence eau	690 000,00	385 498,00	304 502,00	0,00	0,00
65	Autres charges de gestion courante	17 000,00	0,00	0,00	0,00	17 000,00
6541	Créances admises en non-valeur	17 000,00	0,00	0,00	0,00	17 000,00
TOTAL DEPENSES DE GESTION DES SERVICES (a) = (011+012+014+65)		7 739 223,00	6 620 968,39	529 835,49	0,00	588 419,12
66	Charges financières (b) (5)	690 859,00	489 919,11	140 849,53	0,00	60 090,36
66111	Intérêts réglés à l'échéance	690 859,00	634 248,99	0,00	0,00	56 610,01
66112	Intérêts - Rattachement des ICNE	0,00	-144 329,88	140 849,53	0,00	3 480,35
67	Charges exceptionnelles (c)	742 348,00	691 872,89	0,00	0,00	50 475,11
6711	Intérêts moratoires, pénalités / marché	100,00	81,64	0,00	0,00	18,36
673	Titres annulés (sur exercices antérieurs)	358 948,00	312 150,11	0,00	0,00	46 797,89
6742	Subventions exceptionnelles d'équipement	362 300,00	362 141,14	0,00	0,00	158,86
6743	Subventions exceptionnelles fonctionnt	20 000,00	17 500,00	0,00	0,00	2 500,00
678	Autres charges exceptionnelles	1 000,00	0,00	0,00	0,00	1 000,00
68	Dotations aux provisions et dépréciat° (d) (6)	178 000,00	178 000,00			0,00
6815	Dot. prov. pour risques exploitat°	100 000,00	100 000,00			0,00
6817	Dot. dépréc. actifs circulants	78 000,00	78 000,00			0,00

GRAND BELFORT CA - BUDGET ANNEXE ASSAINISSEMENT - CA - 2018

Chap/ art (1)	Libellé (1)	Crédits ouverts (BP+DM+RAR N-1)	Crédits employés (ou restant à employer)			Crédits annulés
			Mandats émis	Charges rattachées	Restes à réaliser au 31/12	
69	Impôts sur les bénéfiques et assimilés (e) (7)	0,00	0,00	0,00	0,00	0,00
022	Dépenses imprévues (f)	0,00				
TOTAL DES DEPENSES REELLES = a+b+c+d+e+f		9 350 430,00	7 980 760,39	670 685,02	0,00	698 984,59
023	Virement à la section d'investissement	103 676,41				
042	Opérat° ordre transfert entre sections (8)(9)	2 091 900,00	2 087 148,24			4 751,76
6811	Dot. amort. Immos incorp. et corporelles	2 091 900,00	2 087 148,24			4 751,76
TOTAL DES PRELEVEMENTS AU PROFIT DE LA SECTION D'INVESTISSEMENT		2 195 576,41	2 087 148,24			108 428,17
043	Opérat° ordre intérieur de la section (10)	0,00	0,00			0,00
TOTAL DES DEPENSES D'ORDRE		2 195 576,41	2 087 148,24			108 428,17
TOTAL DES DEPENSES D'EXPLOITATION DE L'EXERCICE (= Total des opérations réelles et d'ordre)		11 546 006,41	10 067 908,63	670 685,02	0,00	807 412,76
Pour information D 002 Déficit d'exploitation reporté de N-1		0,00				

Détail du calcul des ICNE au compte 66112 (5)

Montant des ICNE de l'exercice	140 849,53
- Montant des ICNE de l'exercice N-1	144 329,88
= Différence ICNE N – ICNE N-1	-3 480,35

(1) Détailler les chapitres budgétaires par article conformément au plan de comptes utilisé par la régie.

(2) Le compte 621 est retracé au sein du chapitre 012.

(3) Le compte 634 est uniquement ouvert en M. 41.

(4) Le compte 739 est uniquement ouvert en M. 43 et en M. 44.

(5) Si le montant des ICNE de l'exercice est inférieur au montant de l'exercice N-1, le montant de l'article 66112 sera négatif.

(6) Si la régie applique le régime des provisions semi-budgétaires, ainsi que pour la dotation aux dépréciations des stocks de fournitures et de marchandises, des créances et des valeurs mobilières de placement, aux dépréciations des comptes de tiers et aux dépréciations des comptes financiers.

(7) Ce chapitre n'existe pas en M. 49.

(8) Cf. définitions du chapitre des opérations d'ordre, DE 042 = RI 040.

(9) Le compte 6815 peut figurer dans le détail du chapitre 042 si la régie applique le régime des provisions budgétaires.

(10) Chapitre destiné à retracer les opérations particulières telles que les opérations de stocks ou liées à la tenue d'un inventaire permanent simplifié.

III – VOTE DU COMPTE ADMINISTRATIF	III
SECTION D'EXPLOITATION – DETAIL DES RECETTES	A2

Chap/ art(1)	Libellé (1)	Crédits ouverts (BP+DM+RAR N-1)	Crédits employés (ou restant à employer)			Crédits annulés
			Titres émis	Produits rattachés	Restes à réaliser au 31/12	
013	Atténuations de charges (2)	5 000,00	0,00	0,00	0,00	5 000,00
64198	Autres remboursements	5 000,00	0,00	0,00	0,00	5 000,00
70	Ventes produits fabriqués, prestations	9 549 500,00	7 454 809,45	2 299 000,00	0,00	-204 309,45
704	Travaux	163 000,00	0,00	161 000,00	0,00	2 000,00
70611	Redevance d'assainissement collectif	8 120 000,00	6 372 859,57	1 929 000,00	0,00	-181 859,57
706121	Redevance modernisation des réseaux	690 000,00	495 794,06	159 000,00	0,00	35 205,94
7062	Redevances assainissement non collectif	75 000,00	9 570,87	50 000,00	0,00	15 429,13
7068	Autres prestations de services	306 500,00	382 132,51	0,00	0,00	-75 632,51
7084	Mise à disposition de personnel facturée	195 000,00	194 160,00	0,00	0,00	840,00
7087	Remboursement de frais	0,00	292,44	0,00	0,00	-292,44
73	Produits issus de la fiscalité (3)	0,00	0,00	0,00	0,00	0,00
74	Subventions d'exploitation	693 000,00	633 365,31	0,00	0,00	59 634,69
741	Primes d'épuration	606 000,00	548 865,31	0,00	0,00	57 134,69
748	Autres subventions d'exploitation	87 000,00	84 500,00	0,00	0,00	2 500,00
75	Autres produits de gestion courante	20 000,00	12 035,69	0,00	0,00	7 964,31
754	Redevances défaut branchement égout	20 000,00	12 035,69	0,00	0,00	7 964,31
TOTAL = RECETTES DE GESTION DES SERVICES (a) = 70+73+74+75+013		10 267 500,00	8 100 210,45	2 299 000,00	0,00	-131 710,45
76	Produits financiers (b)	0,00	0,00	0,00	0,00	0,00
77	Produits exceptionnels (c)	150 229,00	152 648,18	0,00	0,00	-2 419,18
7718	Autres produits except. opérat° gestion	0,00	150,00	0,00	0,00	-150,00
773	Mandats annulés (exercices antérieurs)	138 948,00	138 948,00	0,00	0,00	0,00
775	Produits des cessions d'immobilisations	0,00	1 500,00	0,00	0,00	-1 500,00
778	Autres produits exceptionnels	11 281,00	12 050,18	0,00	0,00	-769,18
78	Reprises sur provisions et dépréciations (d) (4)	0,00	0,00			0,00
TOTAL DES RECETTES REELLES =a+b+c+d		10 417 729,00	8 252 858,63	2 299 000,00	0,00	-134 129,63
042	Opérat° ordre transfert entre sections (6)	462 550,00	100 000,00			362 550,00
722	Immobilisations corporelles	300 000,00	0,00			300 000,00
777	Quote-part subv invest transf cpte résul	62 550,00	0,00			62 550,00
7815	Rep. prov. charges d'exploitat°	100 000,00	100 000,00			0,00
043	Opérat° ordre intérieur de la section (5)	0,00	0,00			0,00
TOTAL DES RECETTES D'ORDRE		462 550,00	100 000,00			362 550,00
TOTAL DES RECETTES D'EXPLOITATION DE L'EXERCICE (=Total des opérations réelles et d'ordre)		10 880 279,00	8 352 858,63	2 299 000,00	0,00	228 420,37
Pour information R 002 Excédent d'exploitation reporté de N-1		665 727,41				

Détail du calcul des ICNE au compte 7622

Montant des ICNE de l'exercice	0,00
- Montant des ICNE de l'exercice N-1	0,00
= Différence ICNE N – ICNE N-1	0,00

(1) Détailler les chapitres budgétaires par article conformément au plan de comptes utilisé par la régie.

(2) L'article 699 n'existe pas en M. 49.

(3) Ce chapitre existe uniquement en M. 41, M. 43 et M. 44.

(4) Si la régie applique le régime des provisions semi-budgétaires, ainsi que pour la dotation aux dépréciations des stocks de fournitures et de marchandises, des créances et des valeurs mobilières de placement, aux dépréciations des comptes de tiers et aux dépréciations des comptes financiers.

(5) Cf. Définitions du chapitre des opérations d'ordre, RE 042 = DI 040, RE 043=DE 043.

(6) Le compte 7815 peut figurer dans le détail du chapitre 042 si la régie a opté pour les provisions budgétaires.

III – VOTE DU COMPTE ADMINISTRATIF	III
SECTION D'INVESTISSEMENT – DETAIL DES DEPENSES	B1

Chap/ art (1)	Libellé (1)	Crédits ouverts (BP+DM+RAR N-1)	Mandats émis	Restes à réaliser au 31/12	Crédits annulés (2)
20	Immobilisations incorporelles (hors opérations)	420 134,71	98 816,34	199 642,88	121 675,49
2031	Frais d'études	290 184,75	87 420,50	91 088,76	111 675,49
2033	Frais d'insertion	5 000,00	0,00	0,00	5 000,00
2051	Concessions et droits assimilés	124 949,96	11 395,84	108 554,12	5 000,00
21	Immobilisations corporelles (hors opérations)	822 991,51	281 252,02	332 898,57	208 840,92
2111	Terrains nus	40 000,00	0,00	0,00	40 000,00
2154	Matériel industriel	594 129,51	170 816,77	295 591,58	127 721,16
21562	Service d'assainissement	112 261,00	89 472,39	11 758,85	11 029,76
2182	Matériel de transport	50 000,00	10 359,76	15 804,14	23 836,10
2183	Matériel de bureau et informatique	20 574,00	6 884,78	9 744,00	3 945,22
2184	Mobilier	4 777,00	2 471,16	0,00	2 305,84
2188	Autres immobilisations corporelles	1 250,00	1 247,16	0,00	2,84
22	Immobilisations reçues en affectation (hors opérations)	0,00	0,00	0,00	0,00
23	Immobilisations en cours (hors opérations)	7 793 402,83	4 415 554,63	2 097 951,54	1 279 896,66
2313	Constructions	59 141,36	3 806,87	55 278,09	56,40
2315	Installat°, matériel et outillage techni	7 734 261,47	4 411 747,76	2 042 673,45	1 279 840,26
Total des dépenses d'équipement		9 036 529,05	4 795 622,99	2 630 492,99	1 610 413,07
10	Dotations, fonds divers et réserves	0,00	0,00	0,00	0,00
13	Subventions d'investissement	0,00	0,00	0,00	0,00
16	Emprunts et dettes assimilées	2 019 255,00	1 965 606,87	0,00	53 648,13
1641	Emprunts en euros	1 513 230,06	1 459 581,93	0,00	53 648,13
16441	Opérat° afférentes à l'emprunt	337 669,16	337 669,16	0,00	0,00
1681	Autres emprunts	168 355,78	168 355,78	0,00	0,00
18	Compte de liaison : affectat° (BA,régie)	0,00	0,00	0,00	0,00
26	Participat° et créances rattachées	0,00	0,00	0,00	0,00
27	Autres immobilisations financières	84 000,00	0,00	0,00	84 000,00
2764	Créances sur personnes de droit privé	84 000,00	0,00	0,00	84 000,00
020	Dépenses imprévues	0,00			
Total des dépenses financières		2 103 255,00	1 965 606,87	0,00	137 648,13
Total des dépenses d'opérations pour compte de tiers		0,00	0,00	0,00	0,00
TOTAL DEPENSES REELLES		11 139 784,05	6 761 229,86	2 630 492,99	1 748 061,20
040	Opérat° ordre transfert entre sections (5)	462 550,00	100 000,00		362 550,00
	Reprises sur autofinancement antérieur(6)	162 550,00	100 000,00		62 550,00
139111	Sub. équipt cpte résult. Agence de l'eau	7 300,00	0,00		7 300,00
139118	Sub. équipt cpte résult. Autres	30 500,00	0,00		30 500,00
13916	Sub. équipt cpte résult. Autres EPL	19 200,00	0,00		19 200,00
13917	Sub. équipt cpte résult. Budget communaut	5 500,00	0,00		5 500,00
13918	Autres subventions d'équipement	50,00	0,00		50,00
15112	Provisions litiges et contentieux	100 000,00	100 000,00		0,00
	Charges transférées	300 000,00	0,00		300 000,00
2318	Autres immo. corporelles en cours	300 000,00	0,00		300 000,00
041	Opérations patrimoniales (7)	98 100,00	93 998,53		4 101,47
2313	Constructions	4 700,00	660,00		4 040,00
2315	Installat°, matériel et outillage techni	93 400,00	93 338,53		61,47
TOTAL DEPENSES D'ORDRE		560 650,00	193 998,53		366 651,47
TOTAL DES DEPENSES D'INVESTISSEMENT DE L'EXERCICE (= Total des dépenses réelles et d'ordre)		11 700 434,05	6 955 228,39	2 630 492,99	2 114 712,67
Pour information		929 052,64			
D 001 Solde d'exécution négatif reporté de N-1					

(1) Détailler les chapitres budgétaires par article conformément au plan de comptes utilisé par la régie.
(2) Les crédits annulés correspondent aux crédits ouverts auxquels il convient de soustraire les mandats émis et les restes à réaliser au 31/12.
(3) Voir état III B3 pour le détail des opérations d'équipement.
(4) Voir annexe IV A7 pour le détail des opérations pour compte de tiers.

(5) Cf. définitions du chapitre des opérations d'ordre, *DI 040 = RE 042*.

(6) Les comptes 15..2 peuvent figurer dans le détail des reprises sur autofinancement antérieur si la régie applique le régime des provisions budgétaires.

(7) Cf. définitions du chapitre des opérations d'ordre, *DI 041 = RI 041*.

III – VOTE DU COMPTE ADMINISTRATIF	III
SECTION D'INVESTISSEMENT – DETAIL DES RECETTES	B2

Chap/ art (1)	Libellé (1)	Crédits ouverts (BP+DM+RAR N-1)	Titres émis	Restes à réaliser au 31/12	Crédits annulés (2)
13	Subventions d'investissement	1 338 343,00	517 186,18	365 855,00	455 301,82
13111	Subv. équipt Agence de l'eau	1 006 343,00	441 132,00	180 855,00	384 356,00
13118	Autres Subv. Équipt Etat	0,00	76 054,18	0,00	-76 054,18
1318	Autres subventions d'équipement	332 000,00	0,00	185 000,00	147 000,00
16	Emprunts et dettes assimilées(hors 165)	6 405 844,28	5 000 000,00	0,00	1 405 844,28
1641	Emprunts en euros	6 405 844,28	5 000 000,00	0,00	1 405 844,28
20	Immobilisations incorporelles	0,00	0,00	0,00	0,00
21	Immobilisations corporelles	0,00	0,00	0,00	0,00
22	Immobilisations reçues en affectation	0,00	0,00	0,00	0,00
23	Immobilisations en cours	0,00	0,00	0,00	0,00
Total des recettes d'équipement		7 744 187,28	5 517 186,18	365 855,00	1 861 146,10
10	Dotations, fonds divers et réserves	2 198 976,00	2 278 116,47	0,00	-79 140,47
10222	FCTVA	507 000,00	586 139,78	0,00	-79 139,78
1068	Autres réserves	1 691 976,00	1 691 976,69	0,00	-0,69
165	Dépôts et cautionnements reçus	0,00	0,00	0,00	0,00
18	Compte de liaison : affectat° (BA,régie)	0,00	0,00	0,00	0,00
26	Participat° et créances rattachées	0,00	0,00	0,00	0,00
27	Autres immobilisations financières	30 347,00	30 347,24	0,00	-0,24
2764	Créances sur personnes de droit privé	30 347,00	30 347,24	0,00	-0,24
Total des recettes financières		2 229 323,00	2 308 463,71	0,00	-79 140,71
458201	OP COMPTE TIERS 01 (3)	156 100,00	156 048,28	0,00	51,72
45821	OP COMPTE TIERS 1 (3)	179 800,00	179 724,99	0,00	75,01
45823	OP COMPTE TIERS 3 (3)	26 400,00	26 367,87	0,00	32,13
Total des recettes d'opérations pour compte de tiers		362 300,00	362 141,14	0,00	158,86
TOTAL DES RECETTES REELLES		10 335 810,28	8 187 791,03	365 855,00	1 782 164,25
021	Virement de la section d'exploitation	103 676,41			
040	Opérat° ordre transfert entre sections (4)(5)	2 091 900,00	2 087 148,24		4 751,76
28031	Frais d'études	34 567,00	32 569,87		1 997,13
2805	Licences, logiciels, droits similaires	8 361,00	8 361,00		0,00
28128	Aménagement Autres terrains	500,00	368,00		132,00
281311	Bâtiments d'exploitation	3 839,00	2 963,00		876,00
281315	Bâtiments administratifs	1 000,00	613,00		387,00
281351	Aménagement Bâtiments d'exploitation	128 500,00	128 155,00		345,00
28151	Installations complexes spécialisées	238 809,00	238 809,00		0,00
281532	Réseaux d'assainissement	173 122,92	173 122,00		0,92
28154	Matériel industriel	264 794,08	264 794,08		0,00
28155	Outillage industriel	3 200,00	3 014,38		185,62
281562	Service d'assainissement	1 024 291,00	1 024 290,72		0,28
2817532	Réseaux d'assainissement (mad)	101 200,00	101 016,00		184,00
281757	Aménagement matériel industriel (mad)	100,00	5,00		95,00
28182	Matériel de transport	72 316,00	72 315,52		0,48
28183	Matériel de bureau et informatique	31 600,00	31 303,43		296,57
28184	Mobilier	4 100,00	4 023,24		76,76
28188	Autres	1 600,00	1 425,00		175,00
TOTAL DES PRELEVEMENTS PROVENANT DE LA SECTION D'EXPLOITATION		2 195 576,41	2 087 148,24		108 428,17
041	Opérations patrimoniales (6)	98 100,00	93 998,53		4 101,47
2031	Frais d'études	94 100,00	93 998,53		101,47
2033	Frais d'insertion	4 000,00	0,00		4 000,00
TOTAL DES RECETTES D'ORDRE		2 293 676,41	2 181 146,77		112 529,64

GRAND BELFORT CA - BUDGET ANNEXE ASSAINISSEMENT - CA - 2018

Chap/ art (1)	Libellé (1)	Crédits ouverts (BP+DM+RAR N-1)	Titres émis	Restes à réaliser au 31/12	Crédits annulés (2)
	TOTAL DES RECETTES D'INVESTISSEMENT DE L'EXERCICE (= Total des recettes réelles et d'ordre)	12 629 486,69	10 368 937,80	365 855,00	1 894 693,89
	Pour information R 001 Solde d'exécution positif reporté de N-1	0,00			

(1) Détailler les chapitres budgétaires par article conformément au plan de comptes utilisé par la régie.

(2) Les crédits annulés correspondent aux crédits ouverts auxquels il convient de soustraire les mandats émis et les restes à réaliser au 31/12.

(3) Voir annexe IV A7 pour le détail des opérations pour compte de tiers.

(4) Cf. définitions du chapitre des opérations d'ordre, *DI 040 = RE 042*.

(5) Les comptes 15.2 peuvent figurer dans le détail du chapitre 040 si la régie applique le régime des provisions budgétaires.

(6) Cf. définitions du chapitre des opérations d'ordre, *DI 041 = RI 041*.

III – VOTE DU COMPTE ADMINISTRATIF	III
DETAIL DES CHAPITRES D'OPERATION D'EQUIPEMENT	B3

Cet état ne contient pas d'information.

IV – ANNEXES	IV
ELEMENTS DU BILAN – ETAT DE LA DETTE – REPARTITION PAR NATURE DE DETTE	A1.2

A1.2 – REPARTITION PAR NATURE DE DETTE (hors 16449 et 166)

Nature (Pour chaque ligne, indiquer le numéro de contrat)	Emprunts et dettes à l'origine du contrat													
	Organisme prêteur ou chef de file	Date de signature	Date d'émission ou date de mobilisation (1)	Date du premier remboursement	Nominal (2)	Type de taux d'intérêt (3)	Index (4)	Taux initial		Devise	Périodicité des remboursements (6)	Profil d'amortissement (7)	Possibilité de remboursement anticipé O/N	Catégorie d'emprunt (8)
								Niveau de taux (5)	Taux actuariel					
163 Emprunts obligataires (Total)					0,00									
164 Emprunts auprès d'établissement de crédit (Total)					39 712 832,50									
1641 Emprunts en euros (total)					35 582 292,40									
556-CCTB3235864	CAISSE D'EPARGNE	23/10/2006	01/01/2017	25/01/2017	304 830,54	F	Taux fixe à 3.94 %	3,940	3,940		A	P	O	A-1
557-CCTB3274254	CAISSE D'EPARGNE	14/10/2008	01/01/2017	25/01/2017	266 941,17	F	Taux fixe à 5.15 %	5,150	5,250		T	P	O	A-1
558-CCTB8700179	CAISSE D'EPARGNE	06/09/2010	01/01/2017	25/01/2017	68 619,04	F	Taux fixe à 3.68 %	3,680	3,680		A	P	O	A-1
559-CCTB9107277	CAISSE D'EPARGNE	17/10/2012	01/01/2017	25/01/2017	210 215,62	F	Taux fixe à 4.45 %	4,450	4,520		T	P	O	A-1
560-CCTB44277	CAISSE DES DEPOTS ET CONSIGNATIONS	14/12/2015	01/01/2017	02/01/2017	520 000,00	V	(Livret A + 0.75)-Floor -0.75 sur Livret A	1,500	1,500		A	C	O	A-1
561-CCTB5013642801	SFIL CAFFIL	07/12/1999	01/01/2017	01/05/2017	2 527,41	F	Taux fixe à 5.8 %	5,800	5,800		A	P	O	A-1
562-CCTBMON213056EUR	SFIL CAFFIL	24/07/2003	01/01/2017	02/01/2017	284 530,53	F	Taux fixe à 4.93 %	4,930	4,930		A	P	O	A-1
564-CCTBMON240713EUR	SFIL CAFFIL	16/06/2006	01/01/2017	01/07/2017	290 096,70	C	Taux fixe 3.59% à barrière 5% sur Euribor 12 M(Postfixé) (Marge de 0.05%)	3,590	3,640		A	C	N	B-1
565-CCTB5010835501	SFIL CAFFIL	30/03/1998	01/01/2017	01/05/2017	27 710,38	F	Taux fixe à 5.9 %	5,900	5,900		A	P	O	A-1
566-CCTB5011025701	SFIL CAFFIL	30/04/1998	01/01/2017	01/05/2017	23 914,52	F	Taux fixe à 5.9 %	5,900	5,900		A	P	O	A-1
567-CCTB8700164	CAISSE D'EPARGNE	06/09/2010	01/01/2017	25/01/2017	41 470,46	F	Taux fixe à 2.62 %	2,620	2,620		A	P	O	A-1
570-CCTBMON204621EUR	SFIL CAFFIL	28/11/2002	01/01/2017	01/06/2017	269 274,71	F	Taux fixe à 5.45 %	5,450	5,450		A	P	O	A-1
571-CCTB5014825301	SFIL CAFFIL	06/12/2000	01/01/2017	01/04/2017	40 009,28	F	Taux fixe à 6.34 %	6,340	6,340		A	P	O	A-1
572-CCTB102780706100020152302	CREDIT MUTUEL	24/01/2007	01/01/2017	30/06/2017	153 785,24	F	Taux fixe à 4.03 %	4,030	4,030		A	P	O	A-1

GRAND BELFORT CA - BUDGET ANNEXE ASSAINISSEMENT - CA - 2018

Nature (Pour chaque ligne, indiquer le numéro de contrat)	Emprunts et dettes à l'origine du contrat													
	Organisme prêteur ou chef de file	Date de signature	Date d'émission ou date de mobilisation (1)	Date du premier remboursement	Nominal (2)	Type de taux d'intérêt (3)	Index (4)	Taux initial		Devise	Périodicité des remboursements (6)	Profil d'amortissement (7)	Possibilité de remboursement anticipé O/N	Catégorie d'emprunt (8)
								Niveau de taux (5)	Taux actuariel					
573-CCTB9827538	CAISSE D'EPARGNE	21/11/2016	01/01/2017	25/12/2017	280 000,00	F	Taux fixe à 1.04 %	1,040	1,040		A	P	O	A-1
575	SFIL CAFFIL	18/12/2017	22/01/2018	01/05/2018	1 000 000,00	F	Taux fixe à 1.05 %	1,050	1,050		T	P	O	A-1
580	CAISSE D'EPARGNE	18/12/2017	17/04/2018	25/07/2018	2 000 000,00	F	Taux fixe à 1.07 %	1,070	1,070		T	P	O	A-1
583	CAISSE D'EPARGNE	04/10/2018	25/12/2018	25/03/2019	2 000 000,00	F	Taux fixe à 1.09 %	1,090	1,090		T	C	O	A-1
CAB000413	SOCIETE GENERALE	30/12/2004	30/12/2004	30/12/2005	1 500 000,00	V	(TAG 03 M(Postfixé) + 0.11)-Floor -0.11 sur TAG 03 M(Postfixé)	2,210	2,230		A	C	O	A-1
CAB000416	CAISSE D'EPARGNE	22/04/2003	25/04/2004	25/04/2005	110 774,99	F	Taux fixe à 4.59 %	4,590	4,590		A	P	O	A-1
CAB000427	CREDIT FONCIER DE FRANCE	29/12/2005	23/12/2005	25/04/2006	3 500 000,00	F	Taux fixe à 3.19 %	3,190	3,230		T	P	O	A-1
CAB000435	CAISSE D'EPARGNE	25/11/2006	25/11/2006	25/02/2007	1 000 000,00	F	Taux fixe à 3.9 %	3,900	3,960		T	C	O	A-1
CAB000453	SFIL CAFFIL	31/12/2007	31/12/2007	01/04/2008	2 500 000,00	V	(TAG 03 M(Postfixé)-Floor -0.16 sur TAG 03 M(Postfixé)) + 0.16	4,210	4,340		T	P	O	A-1
CAB000461	SFIL CAFFIL	01/07/2008	01/07/2008	01/08/2009	1 068 794,23	V	(TAG 01 M(Postfixé)-Floor -0.35 sur TAG 01 M(Postfixé)) + 0.35	4,600	4,770		A	P	O	A-1
CAB000462	SFIL CAFFIL	01/07/2008	01/07/2008	01/07/2009	1 000 000,00	F	Taux fixe à 4.82 %	4,820	4,910		A	P	O	A-1
CAB000488	SFIL CAFFIL	28/07/2010	20/08/2010	01/12/2010	250 000,00	F	Taux fixe à 2.31 %	2,310	2,330		T	P	O	A-1
CAB000499 Ream	CAISSE DES DEPOTS ET CONSIGNATIONS	30/04/2012	01/10/2015	01/10/2016	849 163,79	V	Livret A + 1.73	2,480	2,480		A	P	O	A-1
CAB000500 Ream	CAISSE DES DEPOTS ET CONSIGNATIONS	30/04/2012	01/10/2015	01/10/2016	849 163,79	V	(Livret A + 1.73)-Floor 0 sur Livret A	2,480	2,480		A	P	O	A-1
CAB000505 Ream	CAISSE DES DEPOTS ET CONSIGNATIONS	13/12/2012	01/10/2015	01/10/2016	1 166 819,22	V	Livret A + 1.73	2,480	2,480		A	P	O	A-1
CAB000508	CAISSE D'EPARGNE	12/06/2013	25/09/2013	25/12/2013	3 731 000,00	F	Taux fixe à 3.49 %	3,490	3,540		T	P	O	A-1

GRAND BELFORT CA - BUDGET ANNEXE ASSAINISSEMENT - CA - 2018

Nature (Pour chaque ligne, indiquer le numéro de contrat)	Emprunts et dettes à l'origine du contrat													
	Organisme prêteur ou chef de file	Date de signature	Date d'émission ou date de mobilisation (1)	Date du premier remboursement	Nominal (2)	Type de taux d'intérêt (3)	Index (4)	Taux initial		Devise	Périodicité des remboursements (6)	Profil d'amortissement (7)	Possibilité de remboursement anticipé O/N	Catégorie d'emprunt (8)
								Niveau de taux (5)	Taux actuariel					
CAB000512	CAISSE DES DEPOTS ET CONSIGNATIONS	07/11/2013	02/01/2014	01/04/2017	6 550 000,00	V	Livret A + 1	2,250	2,250		T	P	O	A-1
CAB000519	CAISSE DES DEPOTS ET CONSIGNATIONS	08/09/2014	08/12/2014	01/02/2016	920 000,00	V	Livret A + 1	2,000	2,000		T	C	O	A-1
CAB000533	CAISSE D'EPARGNE	07/12/2015	25/02/2016	25/05/2016	2 000 000,00	V	Livret A + 0.5	1,250	1,260		T	P	O	A-1
CAB000538	CAISSE D'EPARGNE	09/12/2016	25/06/2017	25/09/2017	800 000,00	F	Taux fixe à 1.15 %	1,150	1,160		T	P	O	A-1
CCTB SESN 569ASS	DEXIA CL	06/11/2000	01/01/2017	02/01/2017	2 650,78	F	Taux fixe à 6.15 %	6,150	6,150		A	P	O	A-1
1643 Emprunts en devises (total)					0,00									
16441 Emprunts assortis d'une option de tirage sur ligne de trésorerie (total)					4 130 540,10									
CAB000439	CREDIT AGRICOLE CORPORATE AND INVESTMENT BANK	28/12/2006	28/12/2006	28/03/2007	2 000 000,00	V	(Euribor 03 M-Floor -0.017 sur Euribor 03 M) + 0.017	3,730	3,840		T	C	O	A-1
CAB000478-et-000479	SOCIETE GENERALE	29/12/2009	29/12/2009	29/03/2010	300 000,00	V	(TAG 03 M(Postfixé) + 0.0345)-Floor -0.0345 sur TAG 03 M(Postfixé)	0,380	0,380		T	C	O	A-1
CAB000494	CREDIT AGRICOLE CORPORATE AND INVESTMENT BANK	30/12/2011	30/12/2011	28/01/2012	1 830 540,10	F	Taux fixe à 2.25 %	2,250	2,300		T	C	O	A-1
165 Dépôts et cautionnements reçus (Total)					0,00									
167 Emprunts et dettes assortis de conditions particulières (Total)					0,00									
1675 Dettes pour METP et PPP (total)					0,00									
1678 Autres emprunts et dettes (total)					0,00									
168 Emprunts et dettes assimilés (Total)					1 482 858,73									
1681 Autres emprunts (total)					1 482 858,73									

GRAND BELFORT CA - BUDGET ANNEXE ASSAINISSEMENT - CA - 2018

Nature (Pour chaque ligne, indiquer le numéro de contrat)	Emprunts et dettes à l'origine du contrat													
	Organisme prêteur ou chef de file	Date de signature	Date d'émission ou date de mobilisation (1)	Date du premier remboursement	Nominal (2)	Type de taux d'intérêt (3)	Index (4)	Taux initial		Devise	Périodicité des remboursements (6)	Profil d'amortissement (7)	Possibilité de remboursement anticipé O/N	Catégorie d'emprunt (8)
								Niveau de taux (5)	Taux actuariel					
552-CCTB20060566	Agence de l'Eau Rhône Méditerranée Corse	15/03/2006	01/01/2017	16/09/2017	14 920,00	F	Taux fixe à 0 %	0,000	0,000		A	C	O	A-1
553-CCTB20051662	Agence de l'Eau Rhône Méditerranée Corse	10/10/2005	01/01/2017	16/02/2017	46 120,00	F	Taux fixe à 0 %	0,000	0,000		A	C	O	A-1
554-CCTB20022338	Agence de l'Eau Rhône Méditerranée Corse	15/10/2002	01/01/2017	16/01/2017	15 874,38	F	Taux fixe à 0.5 %	0,500	0,500		A	P	O	A-1
555-CCTB20012961	Agence de l'Eau Rhône Méditerranée Corse	03/12/2001	01/01/2017	16/04/2017	30 121,26	F	Taux fixe à 0.5 %	0,500	0,500		A	P	O	A-1
CAB000396	Agence de l'Eau Rhône Méditerranée Corse	16/09/2004	16/09/2004	16/09/2005	116 166,15	F	Taux fixe à 0.5 %	0,500	0,500		A	P	O	A-1
CAB000397	Agence de l'Eau Rhône Méditerranée Corse	16/08/2004	16/08/2004	16/08/2005	90 402,27	F	Taux fixe à 0.5 %	0,500	0,500		A	P	O	A-1
CAB000401	Agence de l'Eau Rhône Méditerranée Corse	16/06/2005	16/06/2005	16/06/2006	33 538,79	F	Taux fixe à 0.5 %	0,500	0,500		A	P	O	A-1
CAB000402	Agence de l'Eau Rhône Méditerranée Corse	16/06/2005	16/06/2005	16/06/2006	131 563,50	F	Taux fixe à 0.5 %	0,500	0,500		A	P	O	A-1
CAB000403	Agence de l'Eau Rhône Méditerranée Corse	16/06/2005	16/06/2005	16/06/2006	64 638,38	F	Taux fixe à 0.5 %	0,500	0,500		A	P	O	A-1
CAB000431	Agence de l'Eau Rhône Méditerranée Corse	01/09/2006	01/09/2006	16/04/2009	15 610,00	F	Taux fixe à 0 %	0,000	0,000		A	C	O	A-1
CAB000432	Agence de l'Eau Rhône Méditerranée Corse	01/09/2006	01/09/2006	16/04/2009	51 465,00	F	Taux fixe à 0 %	0,000	0,000		A	C	O	A-1
CAB000433	Agence de l'Eau Rhône Méditerranée Corse	01/09/2006	01/09/2006	16/04/2009	187 436,00	F	Taux fixe à 0 %	0,000	0,000		A	C	O	A-1
CAB000450	Agence de l'Eau Rhône Méditerranée Corse	27/06/2006	27/06/2006	16/11/2009	40 098,00	F	Taux fixe à 0 %	0,000	0,000		A	C	O	A-1
CAB000455	Agence de l'Eau Rhône Méditerranée Corse	05/06/2007	05/06/2007	16/09/2010	76 054,00	F	Taux fixe à 0 %	0,000	0,000		A	C	O	A-1
CAB000456	Agence de l'Eau Rhône Méditerranée Corse	03/08/2006	03/08/2006	16/04/2010	229 320,00	F	Taux fixe à 0 %	0,000	0,000		A	C	O	A-1
CAB000457	Agence de l'Eau Rhône Méditerranée Corse	21/11/2006	21/11/2006	16/04/2010	153 646,00	F	Taux fixe à 0 %	0,000	0,000		A	C	O	A-1
CAB000537	Agence de l'Eau Rhône Méditerranée Corse	11/07/2016	18/11/2016	16/12/2018	185 885,00	F	Taux fixe à 0 %	0,000	0,000		A	C	O	A-1
1682 Bons à moyen terme négociables (total)					0,00									
1687 Autres dettes (total)					0,00									
Total général					41 195 691,23									

GRAND BELFORT CA - BUDGET ANNEXE ASSAINISSEMENT - CA - 2018

- (1) Si un emprunt donne lieu à plusieurs mobilisations, indiquer la date de la première mobilisation.
- (2) Nominal : montant emprunté à l'origine.
- (3) Type de taux d'intérêt : F : fixe ; V : variable simple ; C : complexe (c'est-à-dire un taux variable qui n'est pas seulement défini comme la simple addition d'un taux usuel de référence et d'une marge exprimée en point de pourcentage).
- (4) Mentionner le ou les types d'index (ex : Euribor 3 mois).
- (5) Indiquer le niveau de taux à l'origine du contrat.
- (6) Indiquer la périodicité des remboursements : A : annuelle ; M : mensuelle, B : bimestrielle, S : semestrielle, T : trimestrielle, X autre.
- (7) Indiquer C pour amortissement constant, P pour amortissement progressif, F pour *in fine*, X pour autres à préciser.
- (8) Catégorie d'emprunt à l'origine. Exemple A-1 (cf. la classification des emprunts suivant la typologie de la circulaire IOCB1015077C du 25 juin 2010 sur les produits financiers offerts aux collectivités territoriales).

IV – ANNEXES	IV
ELEMENTS DU BILAN – ETAT DE LA DETTE – REPARTITION PAR NATURE DE DETTE	A1.2

A1.2 – REPARTITION PAR NATURE DE DETTE (hors 16449 et 166) (suite)

Nature (Pour chaque ligne, indiquer le numéro de contrat)	Emprunts et dettes au 31/12/N											
	Couverture ? O/N (10)	Montant couvert	Catégorie d'emprunt après couverture éventuelle (11)	Capital restant dû au 31/12/N	Durée résiduelle (en années)	Taux d'intérêt			Annuité de l'exercice			ICNE de l'exercice
						Type de taux (12)	Index (13)	Niveau de taux d'intérêt au 31/12/N (14)	Capital	Charges d'intérêt (15)	Intérêts perçus (le cas échéant) (16)	
163 Emprunts obligataires (Total)		0,00		0,00					0,00	0,00	0,00	0,00
164 Emprunts auprès d'établissement de crédit (Total)		0,00		28 156 437,56					1 797 251,09	633 709,74	0,00	141 044,35
1641 Emprunts en euros (total)		0,00		27 116 241,54					1 459 581,93	599 864,45	0,00	138 484,96
556-CCTB3235864	N	0,00	A-1	283 823,42	17,07	F	Taux fixe à 3.94 %	3,930	10 706,48	11 604,48	0,00	10 406,07
557-CCTB3274254	N	0,00	A-1	253 128,42	19,82	F	Taux fixe à 5.15 %	5,140	7 083,04	13 265,56	0,00	2 353,74
558-CCTB8700179	N	0,00	A-1	64 893,53	21,07	F	Taux fixe à 3.68 %	3,670	1 896,41	2 457,87	0,00	2 222,24
559-CCTB9107277	N	0,00	A-1	179 193,07	8,82	F	Taux fixe à 4.45 %	4,440	15 854,44	8 417,48	0,00	1 439,76
560-CCTB44277	N	0,00	A-1	485 333,34	27,00	V	(Livret A + 0.75)-Floor -0.75 sur Livret A	1,500	17 333,33	7 540,00	0,00	7 259,78
561-CCTB5013642801	N	0,00	A-1	890,38	0,33	F	Taux fixe à 5.8 %	5,800	841,58	100,45	0,00	34,28
562-CCTBMON213056EUR	N	0,00	A-1	261 827,38	14,00	F	Taux fixe à 4.93 %	4,920	11 624,66	13 481,19	0,00	12 872,23
564-CCTBMON240713EUR	N	0,00	B-1	261 087,04	17,50	C	Taux fixe 3.59% à barrière 5% sur Euribor 12 M(Postfixé) (Marge de 0.05%)	3,630	14 504,83	10 031,16	0,00	4 764,62
565-CCTB5010835501	N	0,00	A-1	24 308,52	9,33	F	Taux fixe à 5.9 %	5,890	1 749,67	1 537,43	0,00	952,15
566-CCTB5011025701	N	0,00	A-1	20 978,65	9,33	F	Taux fixe à 5.9 %	5,890	1 510,00	1 326,83	0,00	821,72
567-CCTB8700164	N	0,00	A-1	21 271,37	1,07	F	Taux fixe à 2.62 %	2,610	10 230,14	825,34	0,00	518,61
570-CCTBMON204621EUR	N	0,00	A-1	246 731,50	13,42	F	Taux fixe à 5.45 %	5,440	11 570,61	14 077,46	0,00	7 806,66

GRAND BELFORT CA - BUDGET ANNEXE ASSAINISSEMENT - CA - 2018

Nature (Pour chaque ligne, indiquer le numéro de contrat)	Emprunts et dettes au 31/12/N											ICNE de l'exercice
	Couverture ? O/N (10)	Montant couvert	Catégorie d'emprunt après couverture éventuelle (11)	Capital restant dû au 31/12/N	Durée résiduelle (en années)	Taux d'intérêt			Annuité de l'exercice			
						Type de taux (12)	Index (13)	Niveau de taux d'intérêt au 31/12/N (14)	Capital	Charges d'intérêt (15)	Intérêts perçus (le cas échéant) (16)	
571-CCTB5014825301	N	0,00	A-1	36 173,67	11,25	F	Taux fixe à 6.34 %	6,320	1 976,73	2 418,74	0,00	1 713,69
572-CCTB102780706100020152302	N	0,00	A-1	143 281,12	17,50	F	Taux fixe à 4.03 %	4,020	5 355,80	5 990,07	0,00	2 887,12
573-CCTB9827538	N	0,00	A-1	254 534,56	17,98	F	Taux fixe à 1.04 %	1,040	12 798,59	2 780,26	0,00	36,77
575	N	0,00	A-1	953 647,25	14,08	F	Taux fixe à 1.05 %	1,050	46 352,75	8 016,04	0,00	1 641,07
580	N	0,00	A-1	1 938 369,02	14,32	F	Taux fixe à 1.07 %	1,070	61 630,98	11 152,68	0,00	3 744,82
583	N	0,00	A-1	2 000 000,00	14,98	F	Taux fixe à 1.09 %	1,000	0,00	0,00	0,00	329,69
CAB000413	N	0,00	A-1	100 000,00	1,00	V	(TAG 03 M(Postfixé) + 0.11)-Floor -0.11 sur TAG 03 M(Postfixé)	0,000	100 000,00	0,00	0,00	0,00
CAB000416	N	0,00	A-1	32 847,18	3,32	F	Taux fixe à 4.59 %	4,580	7 331,07	1 844,18	0,00	1 026,06
CAB000427	N	0,00	A-1	636 968,73	2,07	F	Taux fixe à 3.19 %	3,180	268 805,30	25 699,90	0,00	3 668,77
CAB000435	N	0,00	A-1	199 999,84	2,90	F	Taux fixe à 3.9 %	3,890	66 666,68	9 425,00	0,00	758,33
CAB000453	N	0,00	A-1	1 986 929,39	19,00	F	Taux fixe à 2.19 %	2,210	60 098,74	44 956,84	0,00	10 999,31
CAB000461	N	0,00	A-1	866 455,09	19,58	F	Taux fixe à 3.6 %	3,640	24 956,04	32 232,02	0,00	2 599,36
CAB000462	N	0,00	A-1	806 388,33	19,50	F	Taux fixe à 4.82 %	4,810	23 711,98	39 725,11	0,00	9 609,01
CAB000488	N	0,00	A-1	123 224,09	6,67	F	Taux fixe à 2.31 %	2,300	16 680,21	3 087,97	0,00	229,30
CAB000499 Ream	N	0,00	A-1	708 043,71	11,75	V	Livret A + 1.73	2,470	48 437,12	18 760,72	0,00	4 377,84
CAB000500 Ream	N	0,00	A-1	708 043,71	11,75	V	(Livret A + 1.73)-Floor 0 sur Livret A	2,470	48 437,12	18 760,72	0,00	4 377,84
CAB000505 Ream	N	0,00	A-1	987 896,63	12,75	V	Livret A + 1.73	2,470	61 412,20	26 022,86	0,00	6 108,18
CAB000508	N	0,00	A-1	2 987 031,66	14,73	F	Taux fixe à 3.49 %	3,480	152 364,43	107 585,29	0,00	1 447,88
CAB000512	N	0,00	A-1	6 232 079,88	23,00	V	Livret A + 1	1,730	183 679,77	110 356,22	0,00	26 787,25
CAB000519	N	0,00	A-1	809 600,00	21,83	V	Livret A + 1	1,730	36 800,00	14 475,85	0,00	2 306,89
CAB000533	N	0,00	A-1	1 753 692,42	17,15	V	Livret A + 0.5	1,260	90 546,00	22 942,77	0,00	2 178,58

GRAND BELFORT CA - BUDGET ANNEXE ASSAINISSEMENT - CA - 2018

Nature (Pour chaque ligne, indiquer le numéro de contrat)	Emprunts et dettes au 31/12/N											
	Couverture ? O/N (10)	Montant couvert	Catégorie d'emprunt après couverture éventuelle (11)	Capital restant dû au 31/12/N	Durée résiduelle (en années)	Taux d'intérêt			Annuité de l'exercice			ICNE de l'exercice
						Type de taux (12)	Index (13)	Niveau de taux d'intérêt au 31/12/N (14)	Capital	Charges d'intérêt (15)	Intérêts perçus (le cas échéant) (16)	
CAB000538	N	0,00	A-1	746 164,24	18,48	F	Taux fixe à 1.15 %	1,150	35 993,45	8 839,95	0,00	119,18
CCTB SESN 569ASS	N	0,00	A-1	1 404,40	1,00	F	Taux fixe à 6.15 %	6,140	641,78	126,01	0,00	86,16
1643 Emprunts en devises (total)		0,00		0,00					0,00	0,00	0,00	0,00
16441 Emprunts assortis d'une option de tirage sur ligne de trésorerie (total) (9)		0,00		1 040 196,02					337 669,16	33 845,29	0,00	2 559,39
CAB000439	N	0,00	A-1	400 016,00	2,99	F	Taux fixe à 3.56 %	3,600	133 332,00	17 441,26	0,00	118,67
CAB000478-et-000479	N	0,00	A-1	30 000,00	0,99	V	(TAG 03 M(Postfixé) + 0.0345)-Floor -0.0345 sur TAG 03 M(Postfixé)	0,000	30 000,00	0,00	0,00	0,00
CAB000494	N	0,00	A-1	610 180,02	3,33	F	Taux fixe à 2.25 %	2,270	174 337,16	16 404,03	0,00	2 440,72
165 Dépôts et cautionnements reçus (Total)		0,00		0,00					0,00	0,00	0,00	0,00
167 Emprunts et dettes assortis de conditions particulières (Total)		0,00		0,00					0,00	0,00	0,00	0,00
1675 Dettes pour METP et PPP (total)		0,00		0,00					0,00	0,00	0,00	0,00
1678 Autres emprunts et dettes (total)		0,00		0,00					0,00	0,00	0,00	0,00
168 Emprunts et dettes assimilés (Total)		0,00		277 157,15					168 355,78	539,22	0,00	182,11
1681 Autres emprunts (total)		0,00		277 157,15					168 355,78	539,22	0,00	182,11
552-CCTB20060566	N	0,00	A-1	0,00	0,00	F	Taux fixe à 0 %	0,000	7 460,00	0,00	0,00	0,00
553-CCTB20051662	N	0,00	A-1	0,00	0,00	F	Taux fixe à 0 %	0,000	23 060,00	0,00	0,00	0,00
554-CCTB20022338	N	0,00	A-1	7 976,79	1,04	F	Taux fixe à 0.5 %	0,500	3 958,64	59,68	0,00	38,11
555-CCTB20012961	N	0,00	A-1	10 090,58	0,29	F	Taux fixe à 0.5 %	0,500	10 040,32	100,65	0,00	35,55
CAB000396	N	0,00	A-1	8 017,73	0,71	F	Taux fixe à 0.5 %	0,500	7 977,81	79,98	0,00	11,58
CAB000397	N	0,00	A-1	6 239,43	0,63	F	Taux fixe à 0.5 %	0,500	6 208,46	62,24	0,00	11,64
CAB000401	N	0,00	A-1	4 618,08	1,46	F	Taux fixe à 0.5 %	0,500	2 291,85	34,55	0,00	12,44
CAB000402	N	0,00	A-1	18 115,64	1,46	F	Taux fixe à 0.5 %	0,500	8 990,29	135,53	0,00	48,81
CAB000403	N	0,00	A-1	8 900,40	1,46	F	Taux fixe à 0.5 %	0,500	4 417,01	66,59	0,00	23,98
CAB000431	N	0,00	A-1	0,00	0,00	F	Taux fixe à 0 %	0,000	1 561,00	0,00	0,00	0,00

GRAND BELFORT CA - BUDGET ANNEXE ASSAINISSEMENT - CA - 2018

Nature (Pour chaque ligne, indiquer le numéro de contrat)	Emprunts et dettes au 31/12/N											
	Couverture ? O/N (10)	Montant couvert	Catégorie d'emprunt après couverture éventuelle (11)	Capital restant dû au 31/12/N	Durée résiduelle (en années)	Taux d'intérêt			Annuité de l'exercice			ICNE de l'exercice
						Type de taux (12)	Index (13)	Niveau de taux d'intérêt au 31/12/N (14)	Capital	Charges d'intérêt (15)	Intérêts perçus (le cas échéant) (16)	
CAB000432	N	0,00	A-1	0,00	0,00	F	Taux fixe à 0 %	0,000	5 146,50	0,00	0,00	0,00
CAB000433	N	0,00	A-1	0,00	0,00	F	Taux fixe à 0 %	0,000	18 743,60	0,00	0,00	0,00
CAB000450	N	0,00	A-1	0,00	0,00	F	Taux fixe à 0 %	0,000	4 009,80	0,00	0,00	0,00
CAB000455	N	0,00	A-1	7 605,40	0,71	F	Taux fixe à 0 %	0,000	7 605,40	0,00	0,00	0,00
CAB000456	N	0,00	A-1	22 932,00	0,29	F	Taux fixe à 0 %	0,000	22 932,00	0,00	0,00	0,00
CAB000457	N	0,00	A-1	15 364,60	0,29	F	Taux fixe à 0 %	0,000	15 364,60	0,00	0,00	0,00
CAB000537	N	0,00	A-1	167 296,50	8,96	F	Taux fixe à 0 %	0,000	18 588,50	0,00	0,00	0,00
1682 Bons à moyen terme négociables (total)		0,00		0,00					0,00	0,00	0,00	0,00
1687 Autres dettes (total)		0,00		0,00					0,00	0,00	0,00	0,00
Total général		0,00		28 433 594,71					1 965 606,87	634 248,96	0,00	141 226,46

(9) S'agissant des emprunts assortis d'une ligne de trésorerie, il faut faire ressortir le remboursement du capital de la dette prévue pour l'exercice correspondant au véritable endettement.

(10) Si l'emprunt est soumis à couverture, il convient de compléter le tableau « détail des opérations de couverture ».

(11) Catégorie d'emprunt. Exemple A-1 (cf. la classification des emprunts suivant la typologie de la circulaire IOCB1015077C du 25 juin 2010 sur les produits financiers offerts aux collectivités territoriales).

(12) Type de taux d'intérêt après opérations de couverture : F : fixe ; V : variable simple ; C : complexe (c'est-à-dire un taux variable qui n'est pas seulement défini comme la simple addition d'un taux usuel de référence et d'une marge exprimée en point de pourcentage).

(13) Mentionner l'index en cours au 31/12/N après opérations de couverture.

(14) Taux après opérations de couverture éventuelles. Pour les emprunts à taux variable, indiquer le niveau moyen du taux constaté sur l'année.

(15) Il s'agit des intérêts dus au titre du contrat initial et comptabilisés à l'article 66111 « Intérêts réglés à l'échéance » (intérêts décaissés) et intérêts éventuels dus au titre du contrat d'échange éventuel et comptabilisés à l'article 668.

(16) Indiquer les intérêts éventuellement reçus au titre du contrat d'échange éventuel et comptabilisés au 768.

IV – ANNEXES	IV
ELEMENTS DU BILAN – ETAT DE LA DETTE – REPARTITION DES EMPRUNTS PAR STRUCTURE DE TAUX	A1.3

A1.3 – REPARTITION DES EMPRUNTS PAR STRUCTURE DE TAUX (HORS A1)

Emprunts ventilés par structure de taux selon le risque le plus élevé (Pour chaque ligne, indiquer le numéro de contrat) (1)	Organisme prêteur ou chef de file	Nominal (2)	Capital restant dû au 31/12/N (3)	Type d'indices (4)	Durée du contrat	Dates des périodes bonifiées	Taux minimal (5)	Taux maximal (6)	Coût de sortie (7)	Taux maximal après couverture éventuelle (8)	Niveau du taux au 31/12/N (9)	Intérêts payés au cours de l'exercice (10)	Intérêts perçus au cours de l'exercice (le cas échéant) (11)	% par type de taux selon le capital restant dû
Echange de taux, taux variable simple plafonné (cap) ou encadré (tunnel) (A)														
TOTAL (A)		0,00	0,00						0,00			0,00	0,00	0,00
Barrière simple (B)														
564-CCTBMON240713EUR	SFIL CAFFIL	290 096,70	261 087,04	1	17,00		Taux fixe 3.59% à barrière 5% sur Euribor 12 M(Postfixé) (Marge de 0.05%)	Taux fixe 3.59% à barrière 5% sur Euribor 12 M(Postfixé) (Marge de 0.05%)	70 766,75	Taux fixe 3.59% à barrière 5% sur Euribor 12 M(Postfixé) (Marge de 0.05%)	3,630	10 031,16	0,00	0,92
TOTAL (B)		290 096,70	261 087,04						70 766,75			10 031,16	0,00	0,92
Option d'échange (C)														
TOTAL (C)		0,00	0,00						0,00			0,00	0,00	0,00
Multiplicateur jusqu'à 3 ou multiplicateur jusqu'à 5 capé (D)														
TOTAL (D)		0,00	0,00						0,00			0,00	0,00	0,00
Multiplicateur jusqu'à 5 (E)														
TOTAL (E)		0,00	0,00						0,00			0,00	0,00	0,00
Autres types de structures (F)														
TOTAL (F)		0,00	0,00						0,00			0,00	0,00	0,00
TOTAL GENERAL		290 096,70	261 087,04						70 766,75			10 031,16	0,00	0,92

(1) Répartir les emprunts selon le type de structure de taux (de A à F selon la classification de la charte de bonne conduite) en fonction du risque le plus élevé à courir sur toute la durée de vie du contrat de prêt et après opérations de couverture éventuelles.

(2) Nominal : montant emprunté à l'origine. En cas de couverture partielle d'un emprunt, indiquer séparément sur deux lignes la part du nominal couvert et la part non couverte.

(3) En cas de couverture partielle d'un emprunt, indiquer séparément sur deux lignes la part du capital restant dû couvert et la part non couverte.

- (4) Indiquer la classification de l'indice sous-jacent suivant la typologie de la circulaire du 25 juin 2010 sur les produits financiers (de 1 à 6). 1 : Indice zone euro / 2 : Indices inflation française ou zone euro ou écart entre ces indices / 3 : Ecart indice zone euro / 4 : Indices hors zone euro ou écart d'indices dont l'un est hors zone euro / 5 : écarts d'indices hors zone euro / 6 : autres indices.
- (5) Taux hors opération de couverture. Indiquer le montant, l'index ou la formule correspondant au taux minimal du contrat de prêt sur toute la durée du contrat.
- (6) Taux hors opération de couverture. Indiquer le montant, l'index ou la formule correspondant au taux maximal du contrat de prêt sur toute la durée du contrat.
- (7) Coût de sortie : indiquer le montant de l'indemnité contractuelle de remboursement définitif de l'emprunt au 31/12/N ou le cas échéant, à la prochaine date d'échéance.
- (8) Montant, index ou formule.
- (9) Indiquer le niveau de taux après opérations de couverture éventuelles. Pour les emprunts à taux variables, indiquer le niveau moyen du taux constaté sur l'année.
- (10) Indiquer les intérêts dus au titre du contrat initial et comptabilisés à l'article 66111 et des intérêts éventuels dus au titre du contrat d'échange et comptabilisés à l'article 668.
- (11) Indiquer les intérêts reçus au titre du contrat d'échange et comptabilisés au 768.

IV – ANNEXES	IV
ELEMENTS DU BILAN – ETAT DE LA DETTE – TYPOLOGIE DE LA REPARTITION DE L'ENCOURS	A1.4

A1.4 – TYPOLOGIE DE LA REPARTITION DE L'ENCOURS (1)

Indices sous-jacents		(1) Indices zone euro	(2) Indices inflation française ou zone euro ou écart entre ces indices	(3) Ecart d'indices zone euro	(4) Indices hors zone euro et écarts d'indices dont l'un est un indice hors zone euro	(5) Ecart d'indices hors zone euro	(6) Autres indices
(A) Taux fixe simple. Taux variable simple. Echange de taux fixe contre taux variable ou inversement. Echange de taux structuré contre taux variable ou taux fixe (sens unique). Taux variable simple plafonné (cap) ou encadré (tunnel)	Nombre de produits	54	0	0	0	0	
	% de l'encours	99,10	0,00	0,00	0,00	0,00	
	Montant en euros	28 172 507,67	0,00	0,00	0,00	0,00	
(B) Barrière simple. Pas d'effet de levier	Nombre de produits	1	0	0	0	0	
	% de l'encours	0,92	0,00	0,00	0,00	0,00	
	Montant en euros	261 087,04	0,00	0,00	0,00	0,00	
(C) Option d'échange (swaption)	Nombre de produits	0	0	0	0	0	
	% de l'encours	0,00	0,00	0,00	0,00	0,00	
	Montant en euros	0,00	0,00	0,00	0,00	0,00	
(D) Multiplicateur jusqu'à 3 ; multiplicateur jusqu'à 5 capé	Nombre de produits	0	0	0	0	0	
	% de l'encours	0,00	0,00	0,00	0,00	0,00	
	Montant en euros	0,00	0,00	0,00	0,00	0,00	
(E) Multiplicateur jusqu'à 5	Nombre de produits	0	0	0	0	0	
	% de l'encours	0,00	0,00	0,00	0,00	0,00	
	Montant en euros	0,00	0,00	0,00	0,00	0,00	
(F) Autres types de structures	Nombre de produits						0
	% de l'encours						0,00
	Montant en euros						0,00

(1) Cette annexe retrace le stock de dette au 31/12/N après opérations de couverture éventuelles.

IV – ANNEXES	IV
ELEMENTS DU BILAN METHODES UTILISEES POUR LES AMORTISSEMENTS	A2

A2 – AMORTISSEMENTS – METHODES UTILISEES

CHOIX DE L'ASSEMBLEE DELIBERANTE	Délibération du
Biens de faible valeur Seuil unitaire en deçà duquel les immobilisations de peu de valeur s'amortissent sur un an (article R. 2321-1 du CGCT) : 1 000 €	30/03/2017

Procédure d'amortissement (linéaire, dégressif, variable)	Catégories de biens amortis	Durée (en années)	
L	Logiciels	5	30/03/2017
L	Véhicules légers	7	30/03/2017
L	Fourgons, camionnettes	8	30/03/2017
L	Camions et véhicules industriels	10	30/03/2017
L	Mobiliers	15	30/03/2017
L	Matériel informatique et de bureau	5	30/03/2017
L	Autres immobilisations corporelles	5	30/03/2017
L	Bâtiments productifs de revenus	30	30/03/2017
L	Biens de faible valeur < 1000 euros	1	30/03/2017
L	Frais d'études non suivies de réalisation	5	30/03/2017
L	Matériel industriel	10	30/03/2017
L	Matériel spécifique service assainissement	10	30/03/2017
L	Réseau d'assainissement	60	30/03/2017
L	Service de distribution en assainissement	15	30/03/2017

IV – ANNEXES	IV
ELEMENTS DU BILAN ETAT DES PROVISIONS ET DES DEPRECIATIONS	A3.1

A3.1 – ETAT DES PROVISIONS ET DES DEPRECIATIONS

Nature de la provision ou de la dépréciation	Dotations inscrites au budget de l'exercice (1)	Date de constitution	Montant des prov. et dépréciations constituées au 01/01/N	Montant total des prov. et dépréciations constituées	Reprises inscrites au budget de l'exercice	SOLDE
PROVISIONS ET DEPRECIATIONS BUDGETAIRES						
Provisions réglementées et amortissements dérogatoires	0,00		0,00	0,00	0,00	0,00
Provisions pour risques et charges (2)	0,00		0,00	0,00	0,00	0,00
Dépréciations (2)	0,00		0,00	0,00	0,00	0,00
TOTAL BUDGETAIRES	0,00		0,00	0,00	0,00	0,00
PROVISIONS ET DEPRECIATIONS SEMI-BUDGETAIRES						
Provisions. pour risques et charges (2)	277 000,00		0,00	277 000,00	0,00	277 000,00
CREANCES IMPAYEES	99 000,00	01/12/2016	0,00	99 000,00	0,00	99 000,00
CONTENTIEUX POLLUTION SAVOUREUSE	100 000,00	24/09/2018	0,00	100 000,00	0,00	100 000,00
CREANCES IMPAYEES	78 000,00	06/12/2018	0,00	78 000,00	0,00	78 000,00
Dépréciations (2)	0,00		0,00	0,00	0,00	0,00
TOTAL SEMI-BUDGETAIRES	277 000,00		0,00	277 000,00	0,00	277 000,00

(1) Provisions nouvelles ou abondement d'une provision déjà constituée.

(2) Indiquer l'objet de la provision (exemples : provision pour litiges au titre du procès ... ; provisions pour dépréciation des immobilisations de l'équipement ...).

IV – ANNEXES	IV
ELEMENTS DU BILAN EQUILIBRE DES OPERATIONS FINANCIERES – DEPENSES	A4.1

DEPENSES A COUVRIR PAR DES RESSOURCES PROPRES

Art. (1)	Libellé (1)	Crédits de l'exercice (BP + BS + DM + RAR N-1)	Réalizations
DEPENSES TOTALES A COUVRIR PAR DES RESSOURCES PROPRES =A + B		2 081 805,00	1 965 606,87
16 Emprunts et dettes assimilées (A)		2 019 255,00	1 965 606,87
1631	Emprunts obligataires	0,00	0,00
1641	Emprunts en euros	1 513 230,06	1 459 581,93
1643	Emprunts en devises	0,00	0,00
16441	Opérat° afférentes à l'emprunt	337 669,16	337 669,16
1678	Autres emprunts et dettes	0,00	0,00
1681	Autres emprunts	168 355,78	168 355,78
1682	Bons à moyen terme négociables	0,00	0,00
1687	Autres dettes	0,00	0,00
Dépenses et transferts à déduire des ressources propres (B)		62 550,00	0,00
10...	<i>Reprise de dotations, fonds divers et réserves</i>		
10...	Reversement de dotations, fonds divers et réserves		
139	<i>Subv. invest. transférées cpte résultat</i>	62 550,00	0,00
020	Dépenses imprévues	0,00	0,00

	Op. de l'exercice I	Restes à réaliser en dépenses au 31/12	Solde d'exécution D001 de l'exercice précédent (N-1)	TOTAL II
Dépenses à couvrir par des ressources propres	1 965 606,87	2 630 492,99	929 052,64	5 525 152,50

(1) Détailler les chapitres budgétaires par article conformément au plan de comptes.

IV – ANNEXES	IV
ELEMENTS DU BILAN EQUILIBRE DES OPERATIONS FINANCIERES – RECETTES	A4.2

RESSOURCES PROPRES

Art. (1)	Libellé (1)	Crédits de l'exercice (BP + BS + DM + RAR N-1)	Réalizations
RECETTES (RESSOURCES PROPRES) = a + b		2 732 923,41	III 2 703 635,26
Ressources propres externes de l'année (a)		537 347,00	616 487,02
10222	FCTVA	507 000,00	586 139,78
10228	Autres fonds globalisés	0,00	0,00
26...	Participations et créances rattachées		
27...	Autres immobilisations financières		
2764	Créances sur personnes de droit privé	30 347,00	30 347,24
Ressources propres internes de l'année (b) (2)		2 195 576,41	2 087 148,24
15...	<i>Provisions pour risques et charges</i>		
169	<i>Primes de remboursement des obligations</i>	0,00	0,00
26...	<i>Participations et créances rattachées</i>		
27...	<i>Autres immobilisations financières</i>		
28...	<i>Amortissement des immobilisations</i>		
28031	<i>Frais d'études</i>	34 567,00	32 569,87
2805	<i>Licences, logiciels, droits similaires</i>	8 361,00	8 361,00
28128	<i>Aménagement Autres terrains</i>	500,00	368,00
281311	<i>Bâtiments d'exploitation</i>	3 839,00	2 963,00
281315	<i>Bâtiments administratifs</i>	1 000,00	613,00
281351	<i>Aménagement Bâtiments d'exploitation</i>	128 500,00	128 155,00
28151	<i>Installations complexes spécialisées</i>	238 809,00	238 809,00
281532	<i>Réseaux d'assainissement</i>	173 122,92	173 122,00
28154	<i>Matériel industriel</i>	264 794,08	264 794,08
28155	<i>Outillage industriel</i>	3 200,00	3 014,38
281562	<i>Service d'assainissement</i>	1 024 291,00	1 024 290,72
2817532	<i>Réseaux d'assainissement (mad)</i>	101 200,00	101 016,00
281757	<i>Aménagement matériel industriel (mad)</i>	100,00	5,00
28182	<i>Matériel de transport</i>	72 316,00	72 315,52
28183	<i>Matériel de bureau et informatique</i>	31 600,00	31 303,43
28184	<i>Mobilier</i>	4 100,00	4 023,24
28188	<i>Autres</i>	1 600,00	1 425,00
29...	<i>Dépréciation des immobilisations</i>		
39...	<i>Dépréciat° des stocks et en-cours</i>		
481...	<i>Charges à répartir plusieurs exercices</i>		
021	<i>Virement de la section d'exploitation</i>	103 676,41	0,00

	Opérations de l'exercice III	Restes à réaliser en recettes au 31/12	Solde d'exécution R001 de l'exercice précédent	Affectation R106 de l'exercice précédent	TOTAL IV
Total ressources propres disponibles	2 703 635,26	365 855,00	0,00	1 691 976,69	4 761 466,95

	Montant
Dépenses à couvrir par des ressources propres	II 5 525 152,50
Ressources propres disponibles	IV 4 761 466,95
Solde	V = IV – II (3) -763 685,55

GRAND BELFORT CA - BUDGET ANNEXE ASSAINISSEMENT - CA - 2018

- (1) Les comptes 15, 169, 26, 27, 28, 29, 39 et 481 sont à détailler conformément au plan de comptes.
- (2) Les comptes 15, 29 et 39 sont présentés uniquement si la commune ou l'établissement applique le régime des provisions budgétaires.
- (3) Indiquer le signe algébrique.

IV – ANNEXES	IV
ELEMENTS DU BILAN	
ETAT DE VENTILATION DES DEPENSES ET RECETTES DES SERVICES D'ASSAINISSEMENT COLLECTIF ET NON COLLECTIF – SECTION D'EXPLOITATION	A5.2.1

<vide> (1)
(en application de l'article L. 2224-6 du CGCT)

A5.2.1 – SECTION D'EXPLOITATION – DEPENSES

DEPENSES – MANDATS EMIS		
Article (2)	Libellé (2)	Montant (3)
011	Charges à caractère général	3 510 813,35
627	SERVICES BANCAIRES ET ASSIMILES	4 814,00
6287	REMBOURSEMENTS DE FRAIS	26 173,13
6288	AUTRES	723 337,81
6378	AUTRES TAXES ET REDEVANCES	35,60
6063	FOURNITURES D ENTRETIEN ET DE PETIT EQUIPEMENT	66 670,67
6062	PRODUITS DE TRAITEMENT	226 853,51
6061	FOURNITURES NON STOCKABLES	953 025,82
604	ACHATS D ETUDES, PRESTATIONS DE SERVICES, EQUIPEMENTS ET TRAVAUX	774 658,04
6132	LOCATIONS IMMOBILIERES	182,46
611	SOUS TRAITANCE GENERALE	29 944,88
6068	AUTRES MATIERES ET FOURNITURES	7 187,44
6066	CARBURANTS	0,00
6137	REDEVANCES, DROITS DE PASSAGE ET SERVITUDES DIVERSES	2 621,27
6135	LOCATIONS MOBILIERES	44 565,65
6241	TRANSPORTS SUR ACHATS	111,25
6231	ANNONCES ET INSERTIONS	10 519,47
6236	CATALOGUES ET IMPRIMES	0,00
6156	MAINTENANCE	29 033,98
618	DIVERS	3 461,68
61551	ENTRETIEN-REPARATIONS MATERIEL ROULANT	349 541,23
61558	ENTRETIEN-REPARATIONS AUTRES BIENS MOBILIERES	55 740,63
61523	ENTRETIEN REPARATION RESEAUX	80 005,25
61528	ENTRETIEN REPARATION AUTRES	52 985,14
6262	FRAIS DE TELECOMMUNICATIONS	33 391,03
6251	VOYAGES ET DEPLACEMENTS	1 001,40
61521	ENTRETIEN REPARATION BAT PUB	34 952,01
012	Charges de personnel, frais assimilés	2 949 990,53
6474	VERSEMENTS AUX OEUVRES SOCIALES	35 300,97
6475	MEDECINE DU TRAVAIL, PHARMACIE	20 297,98
6451	COTISATIONS A L U.R.S.S.A.F.	201 630,32
6453	COTISATIONS AUX CAISSES DE RETRAITE	408 174,39
6215	PERSONNEL AFFECTE PAR LA COLLECTIVITE DE RATTACHEMENT	405 281,00
6218	AUTRE PERSONNEL EXTERIEUR	36 732,07
6331	VERSEMENT DE TRANSPORT	21 394,44
6332	COTISATIONS VERSEES AU FNAL	6 405,85
6336	COTISATIONS AU CNFPT ET AU CDG	18 330,01
6414	INDEMNITES ET AVANTAGES DIVERS	424 467,38
6411	SALAIRES, APPOINTEMENTS, COMMISSIONS DE BASE	1 371 976,12
014	Atténuations de produits	690 000,00
706129	REVERSEMENT AGENCE DE L EAU	690 000,00
65	Autres charges de gestion courante	0,00
6541	PERTES SUR CREANCES IRRECOUVRABLES	0,00
66	Charges financières	630 768,64
66112	INTERETS - RATTACHEMENT DES ICNE	-3 480,35
66111	INTERETS REGLES A L ECHEANCE	634 248,99
67	Charges exceptionnelles	691 872,89
6711	CHARGES EXCEPTIONNELLES POUR INTERETS MORATOIRES ET PENALITES SUR MARCHES	81,64
6742	SUBVENTIONS EXCEPTIONNELLES D EQUIPEMENT	362 141,14
673	TITRES ANNULES SUR EXERCICES ANTERIEURS	312 150,11
678	AUTRES CHARGES EXCEPTIONNELLES	0,00

DEPENSES – MANDATS EMIS		
Article (2)	Libellé (2)	Montant (3)
6743	SUBVENTIONS EXCEPTIONNELLES DE FONCTIONNEMENT	17 500,00
68	Dotations aux provisions et dépréciat° (4)	178 000,00
6817	DOTATIONS AUX DEPRECIATION DES ACTIFS CIRCULANTS	78 000,00
6815	DOTATIONS AUX PROVISIONS POUR RISQUES ET CHARGES D EXPLOITATION	100 000,00
022	Dépenses imprévues	0,00
Total des dépenses réelles		8 651 445,41
042	Opérat° ordre transfert entre sections	2 087 148,24
6811	DOTATIONS AUX AMORTISSEMENTS DES IMMOBILISATIONS INCORPORELLES ET CORPORELLES	2 087 148,24
043	Opérat° ordre intérieur de la section	0,00
023	Virement à la section d'investissement	0,00
Total des dépenses d'ordre		2 087 148,24
D 002 (5)		0,00
TOTAL GENERALDES DEPENSES		10 738 593,65

A5.2.1 – SECTION D'EXPLOITATION – RECETTES

RECETTES – TITRES EMIS		
Article (2)	Libellé (2)	Montant (3)
013	Atténuations de charges	0,00
64198	AUTRES REMBOURSEMENTS	0,00
70	Ventes produits fabriqués, prestations	9 753 809,45
7068	AUTRES PRESTATIONS DE SERVICES	382 132,51
7062	REDEVANCES D ASSAINISSEMENT NON COLLECTIF	59 570,87
706121	REDEV MODERNISATION RESEAU COLLECTE	654 794,06
70611	REDEVANCE ASSAINISSEMENT COLLECTIF	8 301 859,57
704	TRAVAUX	161 000,00
7084	MISE A DISPOSITION DE PERSONNEL FACTUREE	194 160,00
7087	REMBOURSEMENTS DE FRAIS	292,44
74	Subventions d'exploitation	633 365,31
741	PRIMES D EPURATION	548 865,31
748	AUTRES SUBVENTIONS D EXPLOITATION	84 500,00
75	Autres produits de gestion courante	12 035,69
754	REDEVANCES POUR DEFAUT DE BRANCHEMENT A L EGOUT	12 035,69
76	Produits financiers	0,00
77	Produits exceptionnels	152 648,18
778	AUTRES PRODUITS EXCEPTIONNELS	12 050,18
775	PRODUITS DES CESSIONS D ELEMENTS D ACTIF	1 500,00
773	MANDATS ANNULES (SUR EXERCICES ANTERIEURS) OU ATTEINTS PAR LA DECHEANCE QUADRIEN	138 948,00
7718	AUTRES PRODUITS EXCEPTIONNELS SUR OPERATIONS DE GESTION	150,00
78	Reprises sur provisions et dépréciations (4)	0,00
Total des recettes réelles		10 551 858,63
042	Opérat° ordre transfert entre sections	100 000,00
722	IMMOBILISATIONS CORPORELLES	0,00
777	QUOTE PART DES SUBVENTIONS D INVESTISSEMENT TRANSFEREES AU RESULTAT DE L EXERCIC	0,00
7815	REPRISES SUR PROVISIONS POUR RISQUES ET CHARGES D EXPLOITATION	100 000,00
043	Opérat° ordre intérieur de la section	0,00
Total des recettes d'ordre		100 000,00
R 002 (5)		665 727,41
TOTAL GENERAL DES RECETTES		11 317 586,04

(1) Compléter soit par : « Service de distribution de l'eau » ou « Service d'assainissement » s'il s'agit d'un budget unique pour l'eau et l'assainissement autorisé par l'article L. 2224-6 du CGCT pour les communes et les groupements de communes de moins de 3 000 habitants soit par : « Service d'assainissement collectif » de 3 000 habitants ou « Service d'assainissement non collectif » ce budget unique retrace des activités d'assainissement collectif et d'assainissement non collectif. Il convient d'établir un état par service.

(2) Détailler les chapitres budgétaires par article conformément au plan de comptes M. 49.

(3) Le montant des dépenses et recettes correspond aux RAR + crédits votés au titre de l'exercice.

(4) Si la régie applique le régime des provisions semi-budgétaires ainsi que pour les dotations et les reprises sur dépréciations des immobilisations ou des stocks.

(5) Inscrire en cas de reprise les résultats de l'exercice précédent participant au service (après vote du compte administratif ou si reprise anticipée des résultats).

IV – ANNEXES	IV
ELEMENTS DU BILAN	
ETAT DE VENTILATION DES DEPENSES ET RECETTES DES SERVICES D'ASSAINISSEMENT COLLECTIF ET NON COLLECTIF – SECTION D'INVESTISSEMENT	A5.2.2

<vide>(1)
(en application de l'article L. 2224-6 du CGCT)

A5.2.2 – SECTION D'INVESTISSEMENT – DEPENSES

DEPENSES – MANDATS EMIS		
Article (2)	Libellé (2)	Montant (3)
20	Immobilisations incorporelles (hors opérations.)	98 816,34
21	Immobilisations corporelles (hors opérations)	281 252,02
22	Immobilisations reçues en affectation (hors opérations)	0,00
23	Immobilisations en cours (hors opérations)	4 415 554,63
Opérations d'équipement (1 ligne par opération)		
10	Dotations, fonds divers et réserves	0,00
13	Subventions d'investissement	0,00
16	Emprunts et dettes assimilées	1 965 606,87
18	Compte de liaison : affectat° (BA,régie)	0,00
26	Participat° et créances rattachées	0,00
27	Autres immobilisations financières	0,00
020	Dépenses imprévues	0,00
Opérations pour compte de tiers (1 ligne par opération)		
Total des dépenses réelles		6 761 229,86
040	<i>Opérat° ordre transfert entre sections</i>	<i>100 000,00</i>
041	<i>Opérations patrimoniales</i>	<i>93 998,53</i>
Total des dépenses d'ordre		193 998,53
D 001 (4)		929 052,64
TOTAL GENERAL DE DEPENSES		7 884 281,03

A5.2.2 – SECTION D'INVESTISSEMENT – RECETTES

RECETTES – TITRES EMIS		
Article (2)	Libellé (2)	Montant
13	Subventions d'investissement	517 186,18
16	Emprunts et dettes assimilées	5 000 000,00
20	Immobilisations incorporelles	0,00
21	Immobilisations corporelles	0,00
22	Immobilisations reçues en affectation	0,00
23	Immobilisations en cours	0,00
10	Dotations, fonds divers et réserves	586 139,78
106	Réserves	1 691 976,69
18	Comptes liaison : affectat° BA, régies	0,00
26	Participat° et créances rattachées	0,00
27	Autres immobilisations financières	30 347,24
Opérations pour compte de tiers (1 ligne par opération)		
Total des recettes réelles		7 825 649,89
040	<i>Opérat° ordre transfert entre sections</i>	<i>2 087 148,24</i>
041	<i>Opérations patrimoniales</i>	<i>93 998,53</i>
021	<i>Virement de la section d'exploitation</i>	<i>0,00</i>
Total des recettes d'ordre		2 181 146,77
R 001 (4)		0,00
TOTAL GENERAL DES RECETTES		10 368 937,80

- (1) Compléter soit par : « Service de distribution de l'eau » ou « Service d'assainissement » s'il s'agit d'un budget unique pour l'eau et l'assainissement autorisé par l'article L. 2224-6 du CGCT pour les communes et les groupements de communes de moins de 3 000 habitants soit par : « Service d'assainissement collectif » ou « Service d'assainissement non collectif » ce budget unique retrace des activités d'assainissement collectif et d'assainissement non collectif. Il convient d'établir un état par service.
- (2) Détailler les chapitres budgétaires par article conformément au plan de comptes M. 49.
- (3) Le montant des dépenses et recettes correspond aux RAR + crédits votés au titre de l'exercice.
- (4) Inscrire en cas de reprise les résultats de l'exercice précédent participant au service (après vote du compte administratif ou si reprise anticipée des résultats).

IV – ANNEXES	IV
ELEMENTS DU BILAN – DETAIL DES OPERATIONS POUR COMPTE DE TIERS	A7

A7 – CHAPITRE D'OPERATIONS POUR COMPTE DE TIERS (Détail) (1)

N° opération : 01		Intitulé de l'opération : OP COMPTE TIERS 01				Date de la délibération :	
	Cumul des réalisations avant l'exercice	Sur l'exercice				Cumul des réalisations au 31/12/N	
		Crédits ouverts (BP+DM+RAR N-1)	Réalisations	Restes à réaliser	Op. à annuler		
DEPENSES (a)	0,00	0,00	0,00	0,00	0,00	0,00	
<i>040 Travaux réalisés par le personnel du mandataire (contrepartie 791)</i>	0,00	0,00	0,00	0,00	0,00	0,00	
<i>041 Opérations d'ordre à l'intérieur de la section</i>	0,00	0,00	0,00	0,00	0,00	0,00	
Annulations sur dépenses (c) (3)	0,00	0,00	0,00	0,00	0,00	0,00	
Dépenses nettes (a – c)	0,00	0,00	0,00	0,00	0,00	0,00	
RECETTES (b)	82 356,77	156 100,00	156 048,28	0,00	51,72	238 405,05	
<i>458201 Financement par le tiers (4)</i>	82 356,77	156 100,00	156 048,28	0,00	51,72	238 405,05	
Financement par d'autres tiers (4)	0,00	0,00	0,00	0,00	0,00	0,00	
<i>040 Financement par le service (contrepartie 6742)</i>	0,00	0,00	0,00	0,00	0,00	0,00	
<i>041 Financement par emprunt à la charge du tiers (contrepartie D2763)</i>	0,00	0,00	0,00	0,00	0,00	0,00	
Annulations sur recettes (d) (3)	0,00	0,00	0,00	0,00	0,00	0,00	
Recettes nettes (b - d)	82 356,77	156 100,00	156 048,28	0,00	51,72	238 405,05	

N° opération : 1		Intitulé de l'opération : OP COMPTE TIERS 1				Date de la délibération :	
	Cumul des réalisations avant l'exercice	Sur l'exercice				Cumul des réalisations au 31/12/N	
		Crédits ouverts (BP+DM+RAR N-1)	Réalisations	Restes à réaliser	Op. à annuler		
DEPENSES (a)	0,00	0,00	0,00	0,00	0,00	0,00	
<i>040 Travaux réalisés par le personnel du mandataire (contrepartie 791)</i>	0,00	0,00	0,00	0,00	0,00	0,00	
<i>041 Opérations d'ordre à l'intérieur de la section</i>	0,00	0,00	0,00	0,00	0,00	0,00	
Annulations sur dépenses (c) (3)	0,00	0,00	0,00	0,00	0,00	0,00	
Dépenses nettes (a – c)	0,00	0,00	0,00	0,00	0,00	0,00	
RECETTES (b)	0,00	179 800,00	179 724,99	0,00	75,01	179 724,99	
<i>45821 Financement par le tiers (4)</i>	0,00	179 800,00	179 724,99	0,00	75,01	179 724,99	
Financement par d'autres tiers (4)	0,00	0,00	0,00	0,00	0,00	0,00	

GRAND BELFORT CA - BUDGET ANNEXE ASSAINISSEMENT - CA - 2018

N° opération : 1		Intitulé de l'opération : OP COMPTE TIERS 1				Date de la délibération :
	Cumul des réalisations avant l'exercice	Sur l'exercice				Cumul des réalisations au 31/12/N
		Crédits ouverts (BP+DM+RAR N-1)	Réalisations	Restes à réaliser	Op. à annuler	
040 Financement par le service (contrepartie 6742)	0,00	0,00	0,00	0,00	0,00	0,00
041 Financement par emprunt à la charge du tiers (contrepartie D2763)	0,00	0,00	0,00	0,00	0,00	0,00
Annulations sur recettes (d) (3)	0,00	0,00	0,00	0,00	0,00	0,00
Recettes nettes (b - d)	0,00	179 800,00	179 724,99	0,00	75,01	179 724,99

N° opération : 3		Intitulé de l'opération : OP COMPTE TIERS 3				Date de la délibération :
	Cumul des réalisations avant l'exercice	Sur l'exercice				Cumul des réalisations au 31/12/N
		Crédits ouverts (BP+DM+RAR N-1)	Réalisations	Restes à réaliser	Op. à annuler	
DEPENSES (a)	0,00	0,00	0,00	0,00	0,00	0,00
040 Travaux réalisés par le personnel du mandataire (contrepartie 791)	0,00	0,00	0,00	0,00	0,00	0,00
041 Opérations d'ordre à l'intérieur de la section	0,00	0,00	0,00	0,00	0,00	0,00
Annulations sur dépenses (c) (3)	0,00	0,00	0,00	0,00	0,00	0,00
Dépenses nettes (a - c)	0,00	0,00	0,00	0,00	0,00	0,00
RECETTES (b)	0,00	26 400,00	26 367,87	0,00	32,13	26 367,87
45823 Financement par le tiers (4)	0,00	26 400,00	26 367,87	0,00	32,13	26 367,87
Financement par d'autres tiers (4)	0,00	0,00	0,00	0,00	0,00	0,00
040 Financement par le service (contrepartie 6742)	0,00	0,00	0,00	0,00	0,00	0,00
041 Financement par emprunt à la charge du tiers (contrepartie D2763)	0,00	0,00	0,00	0,00	0,00	0,00
Annulations sur recettes (d) (3)	0,00	0,00	0,00	0,00	0,00	0,00
Recettes nettes (b - d)	0,00	26 400,00	26 367,87	0,00	32,13	26 367,87

(1) Ouvrir un cadre par opération pour compte de tiers.

(2) Inscire le chapitre et la nature des travaux.

(3) Le chapitre 45 doit être détaillé conformément au plan de comptes, tant en dépenses qu'en recettes.

(4) Indiquer le chapitre.

IV – ANNEXES	IV
ELEMENTS DU BILAN VARIATION DU PATRIMOINE (article R. 2313-3 du CGCT) – ENTREES	A8.1

A8.1 – ETAT DES ENTREES D'IMMOBILISATIONS

Modalités et date d'acquisition	Désignation du bien	Valeur d'acquisition (coût historique)	Cumul des amortissements	Durée de l'amortissement
Acquisitions à titre onéreux				
Acquisitions à titre gratuit				
Mise à disposition				
Affectation				
Mises en concession ou affermage				
Divers				
01/01/2018	2 TALKIES WALKIE XT 402	642,24	0,00	1
01/01/2018	2 APPAREILS PHOTO CANON IXUS 185 - 1 NOIR 9070517 + 1 ARGENT 9070519 -	245,94	0,00	1
01/01/2018	APAREIL PHOTO APN PANASONIC DMC-FT30 ORANGE 0001067066	179,98	0,00	1
01/01/2018	RENFORT PONT DESSABLAGE (REDUCTION INOX + EMBOUT FEMELLE INOX)	6,97	0,00	1
01/01/2018	COFFRET DE COMMANDE PS SANIBOY G 16W (POMPE PENICHE MONTREUX)	963,60	0,00	1
01/01/2018	3 KITS ECHANGE ROULEAUX CANON DR-4010C/DR-6010C (MATERIEL SCANNER)	403,80	0,00	1
01/01/2018	OBTURATEUR RDK 100-200 + 5 CONDUITES DE GONFLAGE (PISCINE PANNOUX)	802,68	0,00	1
01/01/2018	1 COMPRESSEUR PISTONS CLT 053 MA	399,72	0,00	1
01/01/2018	HELICE (RW 300 3033 AISI 329) AGIT BIO BOUROGNE VILLAGE	550,80	0,00	1
01/01/2018	COMPRESSEUR PISTONS CLS 630 MA + 1 ENSEMBLE DE SOUFFLAGE	291,29	0,00	1
01/01/2018	12 BATTERIES PLOM AGM MONOBLOC 12V 12 AH-Y12-12 (PR)	593,28	0,00	1
01/01/2018	TAMPONS VENTILE	225,00	0,00	1
01/01/2018	PIECE POMPE ASTAT (FOND DE BAC A HUILE)	931,25	0,00	1
01/01/2018	10 POIRES DE NIVEAU PR (NIVOSTOP PR2-10)	698,40	0,00	1
01/01/2018	10 POIRES DE NIVEAU PR (NIVOSTOP PR2-10)	698,40	0,00	1
01/01/2018	MATERIEL ELEC DO POSTE BOUROGNE (50ML GAINÉ CAPRIPLAST+40 BORNES WAGO 221 MINI)	264,38	0,00	1
01/01/2018	1 DEBIMETRE CENTRAL POLYMERE UD MONTREUX (CORPS DE TURBINE + BOITIER COMPTAGE)	571,54	0,00	1
01/01/2018	VARIATEUR ARGIESANS ROSEAUX (ATV320 5.5KW 400V 3PH BK)	988,08	0,00	1
01/01/2018	MEGOHMMETRE 1KV	583,44	0,00	1
01/01/2018	DETECTEUR MULTIGAZ - ALTAIR 4XR PHOTOLUM -	652,50	0,00	1
01/01/2018	STATOR POMPE POLYM MD01212 SEEPEX	253,68	0,00	1
01/01/2018	2 COFFRETS DE DEPANNAGE (136 PIECES)	660,00	0,00	1
01/01/2018	RADIATEUR FONTE SPRING HJM 2000W - CONTENEUR	179,00	0,00	1
01/01/2018	STOCK ERES MODULE RADIO - 20 IZAR RC868I R4 -	816,00	0,00	1
01/01/2018	CLAPET ANTI RETOUR A BOULE BRIDE T134 DN200 PFA10 ISO PN10	550,40	0,00	1
01/01/2018	CLAPET ANTI RETOUR A BOULE BRIDE T134 DN200 PFA10 ISO PN10	550,40	0,00	1
01/01/2018	CABLE DEBIMETRE CP ET BMM (50 ML)	83,14	0,00	1
01/01/2018	AUTOMATE BROSSE UD BAVILLIERS	379,88	0,00	1
01/01/2018	CABLE VEGACONNECT 4	654,84	0,00	1
01/01/2018	MIROIR VESTIAIRES (SENSEA MIROIR MODULO 75X75 CM)	33,90	0,00	1
01/01/2018	AFFICHEUR FMU90	267,40	0,00	1

GRAND BELFORT CA - BUDGET ANNEXE ASSAINISSEMENT - CA - 2018

Modalités et date d'acquisition	Désignation du bien	Valeur d'acquisition (coût historique)	Cumul des amortissements	Durée de l'amortissement
01/01/2018	FOURNITURE SONDE VOILE DE BOUES EPAISSISSEUR UDEP BELFORT (LIQUILINE CM442)	805,74	0,00	1
13/01/2018	TAMPONS REGARD CHAUSSEE ROND D400 SOLORSEC	23 856,00	0,00	10
24/01/2018	RENFORT PONT DESSABLAGE (180 ELECTRODES-63KG PLAT INOX-142M CORNIERE)	1 765,44	0,00	10
24/01/2018	PIECES PNEUMATIQUES MEROUX (4 FILTRES A AIR KSA11 + 2 FILTRES HUILE REF220910)	1 441,20	0,00	10
24/01/2018	2 PRELEVEURS REFRIGERES (RPS20B-1270/0)	9 782,54	0,00	10
24/01/2018	3 LUMINAIRES QBA LED 8L 100 840/THORN	1 788,48	0,00	10
30/01/2018	16 COMPTEURS (4 AQUILA TGI40+2 AQUILA TGV163+8 AQUILA TGV1100 + 2WESAN PN 16)	10 152,00	0,00	10
31/01/2018	2 ONDULEURS (1 EATON 9PX 5000I HOTSWAP + 1 EATON 9PX EBM 180V)	3 159,60	0,00	10
01/02/2018	50 COMPTEURS (ALTAIR V4 + IZAR RC868I R4 + CLAPET AR 15 PLAS EPAULE)	3 624,00	0,00	10
01/02/2018	3 BERNES AMPLIROL 17 M3 RAL 5015	13 590,00	0,00	10
09/02/2018	12 CHAISES WIMAX RESILLE NOIRE WRBO/1X + 4 PLATEAUX MODULAIRES 30MM SCE EAUX	2 471,16	0,00	15
09/02/2018	DETECTEURS DE GAZ (4 ALTAIR 4XR + 1 STATION GALAXY GX2)	5 073,30	0,00	10
13/02/2018	DISPOSITIF PLOMBAGE COMPTEUR 15 MM MODELE A CLIPS	1 584,00	0,00	10
14/02/2018	REPLACEMENT 2 ROUES POMPE PR VEZELOIS	3 243,50	0,00	10
14/02/2018	VARIATEUR DE VITESSE (ATV630 15KW IP21 400-480V)	1 962,24	0,00	10
24/02/2018	3 UNITES ROTATIVES RTS (STAF00600300TNTX00 STATOR 60/30 6LT NBR TSE)	8 264,09	0,00	10
24/02/2018	UNITE DE COMMANDE PRELEVEUR ASP2000 RPX20-IEC	2 291,63	0,00	10
03/03/2018	50 COMPTEURS (ALTAIR V4 + IZAR RC868I R4 + CLAPET AR 15 PLAS EPAULE)	3 624,00	0,00	10
14/03/2018	AERATEUR AE PE22	2 640,00	0,00	10
14/03/2018	ROUE VULKOLLAN DIAM 425 - LARG 150MM ALESAGE 60H7+RDC (CLARIF BELFORT)	1 365,60	0,00	10
17/03/2018	5 DISJONCTEURS BRANCHEMENT 4P 30/60A 500 MA	1 067,81	0,00	10
31/03/2018	TETES DE CURAGE (1 ISONZO+2 CANIN +2 RAUT +1 TREMOL)	3 332,16	0,00	10
13/04/2018	2 TOLES INOX EP4MM DESSABLEUR BELFORT + BRIDE DN150 INOX EP8MM MONTREUX	2 762,40	0,00	10
27/04/2018	DETECTEUR MULTIGAZ 6 GAZ GALAXY GX2 ALTAIR5/5X	3 607,64	0,00	10
27/04/2018	REPLACEMENT TRANSMETTEUR ET SONDE DE NIVEAU SORTIE UDEP FONTAINE	1 425,47	0,00	10
27/04/2018	DETECTEUR MULTIGAZ (1 AMKD1BOE000-ALTAIR 5X + 1 ALTAIR 4XR)	2 797,44	0,00	10
27/04/2018	3 CARTES MODEM GSM-3 + 4 ANTENNES GSM 900/1800/UMTS (ASTAT)	1 836,00	0,00	5
04/05/2018	11 TOLES CLOISON SIPHOIDE (+ 44 PATTES INOX SUPPORT TOLE) DENNEY	1 516,68	0,00	10
16/05/2018	3 MONITEURS DELL 22 + 3 SOCLES TOUT EN UN + 1 OPTIPLEX 3050 MICROFORM	1 498,80	0,00	5
18/05/2018	9 VERINS SOUFFLET 8X2 + TOILE POUR FILTRE (MATERIEL PRESSE A BOUE) UDEP MONTREUX	4 692,00	0,00	10
18/05/2018	5 SONDES DE NIVEAU (BDSLKM30706M-PUR 15M TYPE LMK 307 DIAM 27MM)	1 888,80	0,00	5
26/05/2018	1 DEBITMETRE ELECTROMAGNETIQUE OPTIFLUX 2100W + 1 CONVERTISSEUR (UDEP MONTREUX)	2 185,27	0,00	10
26/05/2018	MATS POUR LUMINAIRES 4.5M + BRIDE FIX QBA/THORN	4 266,00	0,00	10
02/06/2018	1 DEBITMETRE ELECTROMAGNETIQUE OPTIFLUX 2100W + 1 CONVERTISSEUR (PR ARGIESANS)	2 556,67	0,00	10
02/06/2018	POMPE TT EAUX (XFP150E-CB1.1-PE90/4) PRETRAITEMENT 2 UD BELFORT	3 034,80	0,00	10
02/06/2018	POMPE HAUTE PRESSION MOVITECV 006/11 B4G13FS100D5VW (EI UD BAVILLIERS)	1 134,79	0,00	10

GRAND BELFORT CA - BUDGET ANNEXE ASSAINISSEMENT - CA - 2018

Modalités et date d'acquisition	Désignation du bien	Valeur d'acquisition (coût historique)	Cumul des amortissements	Durée de l'amortissement
05/06/2018	AERATEUR AE PE 13 GRAISSE UD CP	2 595,60	0,00	10
20/07/2018	POMPE EXTRACTION (AS0630.160-S13/4-DO1:10CM) TREVENANS	1 080,00	0,00	10
20/07/2018	10 KITS ABSORBANT TOUS LIQUIDES	1 074,96	0,00	10
01/09/2018	REVISION CENTRIFUGEUSE 2031 BELFORT	4 632,86	0,00	10
15/09/2018	PIECES POUR POMPES A SABLES T71-80 H4 LB T 164148	4 107,60	0,00	10
18/09/2018	INTEGRATION DONNEES CARL	3 840,00	0,00	5
28/09/2018	GEFRAN CENTRIF 2030 (CONTROLLER REGULATOR 1800V PROGRAMED)	1 864,51	0,00	10
05/10/2018	VARIATEUR MORVILLARS GARE (ATV320 15KW 400V 3PH BK)	1 637,50	0,00	10
05/10/2018	VEHICULE SANDERO AMBIANCE SCE 75 4 CV 73 CH- PARC 2/388 EZ 737 ZV -	10 359,76	0,00	7
25/10/2018	MOTEUR VIS RELEVAGE M1 UD BAVILLIERS	1 077,60	0,00	10
25/10/2018	UDEP FONTAINE MESURE O2 + RH	3 013,50	0,00	10
31/10/2018	TUYAUX DE CURAGE - 6 FLEXIBLES DN100/LG3000 + 1 FLEXIBLE DN100/LG2000-	4 013,76	0,00	10
15/11/2018	MOTEUR NEUF SURPRESSEUR AIR UD BOUROGNE VILLAGE	2 040,00	0,00	10
15/11/2018	POMPES VIDE-FUT LUTZ EN SET VERSION EN PP - DEBIT 75L/MN PROF IMMERSION 700MM -	1 140,00	0,00	10
15/11/2018	ROUES VULKOLLAN - D425 L150 - PONT CLARIF BELFORT	2 673,60	0,00	10
16/11/2018	AERATEUR AE PE22	2 719,20	0,00	10
16/11/2018	SONDES DE NIVEAU - BDSLMK30706M-PUR15M-	1 950,00	0,00	10
16/11/2018	POMPE - PUMP J 12 WKS 230V 50:20 + COUDE CANNELE JUMBO 12/J15 2"-	1 973,70	0,00	10
29/11/2018	DIEHL STOCK COMPTEURS - 80 IZAR RC868I R4-	3 264,00	0,00	10
01/12/2018	GMAO ASSAINISSEMENT TRANCHE FERME	7 555,84	0,00	5
04/12/2018	STEP MEROUX/VEZELOIS	449,70	0,00	30
04/12/2018	COUVERCLE CARCASSE POMPE A SABLE UD BELFORT	1 270,80	0,00	10
04/12/2018	BROSSE TETE DE LOUP CLARIF UDEP BELFORT - 1DIA 300 EP40MM + 3DIA 300 HT140MM-	5 855,52	0,00	10
04/12/2018	2 GONFLEURS PORTABLE AUTONOME - DEBIT 8L/MIN - 2.5 BARS	2 502,00	0,00	10
11/12/2018	AERATEUR GRAISSE UD BOUROGNE VILLAGE	2 595,60	0,00	10
11/12/2018	POMPE DOUBLE TETE POUR ASP2000	2 384,98	0,00	10
11/12/2018	SONDE FOSSE FLOTTANTS VEGASON 61 UD BELFORT	2 328,18	0,00	10
12/12/2018	ANNONCE LEGALE REVISION ZONAGE	322,85	0,00	5
12/12/2018	INDEMNITES COMMISSAIRE ENQUETEUR REVISION ZONAGE ASSAINISSEMENT VETRIGNE	592,88	0,00	5
12/12/2018	ANNONCE REVISION ZONAGE URCEREY	354,04	0,00	5
12/12/2018	ANNONCE ZONAGE ASSAINISSEMENT URCEREY	487,58	0,00	5
12/12/2018	ANNONCE REVISION ZONAGE ASSAINISSEMENT URCEREY	354,04	0,00	5
12/12/2018	INDEMNITES COMMISSAIRE ENQUETEUR REVISION ZONAGE ASSAINISSEMENT URCEREY	1 229,28	0,00	5
13/12/2018	TAMPONS ARES - REG CHAUSSE ROND D400 SEPTOCC075 -	18 528,00	0,00	10
13/12/2018	TAMPONS ARES - REG CHAUSSE ROND D400 SEPTOCC075 -	18 432,00	0,00	10
15/12/2018	2 PRELEVEURS REFRIGERES NEUFS BOUROGNE N°580022040B5	9 805,42	0,00	10
15/12/2018	DEBITMETRE ELECTROMAGNETIQUE GDE UDEP BMM ET CP	2 900,58	0,00	10
15/12/2018	FOURNITURE SONDE VOILE DE BOUES EPAISSISSEUR UDEP BELFORT	3 788,63	0,00	10
15/12/2018	UNITE DE COMMANDE PRELEVEUR ASP2000	2 432,98	0,00	10
18/12/2018	STEP DE BELFORT TRAVAUX 2014	34 151,47	0,00	30
18/12/2018	INTERCONNEXION DORANS-SEVENANS	3 180,00	0,00	30
18/12/2018	LIAISON TREVENANS STEP SUD SAV	11 169,26	0,00	60
18/12/2018	STEP SUD SAVOUREUSE	27 866,40	0,00	30
18/12/2018	STEP SUD SAVOUREUSE	6 500,00	0,00	30

Modalités et date d'acquisition	Désignation du bien	Valeur d'acquisition (coût historique)	Cumul des amortissements	Durée de l'amortissement
18/12/2018	INSTRUMENTATION SURVERSE LAGUN	5 846,22	0,00	30
18/12/2018	TRX DE BRANCHEMENT	2 913,20	0,00	25
18/12/2018	TRX BRANCHEMENT	1 396,30	0,00	25
18/12/2018	TRAVAUX BRANCHEMENT	1 396,30	0,00	25
18/12/2018	CONTROLE TEHNIQUE STEP TREVENA	2 588,96	0,00	30
18/12/2018	MO STEP	4 195,67	0,00	30
18/12/2018	MO STEP	1 048,92	0,00	30
18/12/2018	ZONE HUMIDE LAGUNE EVETTE	13 732,00	0,00	30
18/12/2018	REHABILITATION LAGUNE EVETTE	19 166,00	0,00	30
18/12/2018	MISSION SPS	190,36	0,00	30
18/12/2018	MISSION SPS	190,36	0,00	30
18/12/2018	MISSION SPS	306,02	0,00	30
18/12/2018	SERVITUDE DE PASSAGE	1 809,05	0,00	30
18/12/2018	PORTAIL FDC	3 198,00	0,00	30
18/12/2018	FOURNITURE ET RACCORDEMENTDEBI	1 624,80	0,00	30
18/12/2018	VR CHATDE LATTRE FIXATIONS	319,20	0,00	30
18/12/2018	VR CHAT DE LATTRE	1 868,53	0,00	30
18/12/2018	MO STEP	2 797,12	0,00	30
18/12/2018	MO STEP	699,29	0,00	30
18/12/2018	MISSION SPS STEP SUD SAVOUREUS	654,42	0,00	30
18/12/2018	CREATION REGARD DEBITMETRE LAG	6 265,20	0,00	25
18/12/2018	STEP DENNEY POSE GAINÉ ALIM EL	3 192,00	0,00	30
18/12/2018	REPRISE VOIRIE 40M² + RAGREAGE	2 679,60	0,00	60
18/12/2018	MARCHE DE TRAVAUX CONSTRUCTION	10 233,00	0,00	30
18/12/2018	VOIRIE STEP SUD SAVOUREUSE	27 335,00	0,00	30
18/12/2018	INTERCONNEXION ASSAINISSEMENT	1 625,40	0,00	60
18/12/2018	MOE INTERCONNEXION SEVENANS	2 668,68	0,00	30
18/12/2018	DIAG AMIANTE STEP SEVENANS	990,00	0,00	30
18/12/2018	BAVILLIERS BUCHET CHAMBRE VANN	2 591,04	0,00	30
18/12/2018	BAVILLIERS BUCHET CHAMBRE VANN	2 446,32	0,00	30
18/12/2018	CONSTRUCTION STEP SUD SAVOUREU	56 911,56	0,00	30
18/12/2018	STEP SUD SAVOUREUSE	22 262,63	0,00	30
18/12/2018	STEP SUD SAVOUREUSES	11 286,25	0,00	30
18/12/2018	STEP SUD SAVOUREUSE	16 102,50	0,00	30
18/12/2018	STEP SUD SAVOUREUSE	18 835,88	0,00	30
18/12/2018	STEP SUD SAVOUREUSE	14 415,43	0,00	30
18/12/2018	STEP SUD SAVOUREUSE	18 060,00	0,00	30
18/12/2018	STEP SUD SAVOUREUSE	33 924,92	0,00	30
18/12/2018	STEP SUD SAVOUREUSE	118 503,26	0,00	30
18/12/2018	CONTROLE TEHNIQUE STEP TREVENA	2 581,46	0,00	30
18/12/2018	FIXATIONS ATELIER	159,60	0,00	30
18/12/2018	TREVENANS PANNEAUX INFORMATION	270,00	0,00	30
18/12/2018	MOE INTERCO SEVENANS IRH	2 160,00	0,00	30
18/12/2018	TAMPONS	12 676,56	0,00	30
18/12/2018	TAMPONS	7 459,44	0,00	30
18/12/2018	MISSION SPS	174,18	0,00	30
18/12/2018	MISSION SPS	307,24	0,00	30
18/12/2018	TREVENANS TRAVAUX	23 796,52	0,00	30
18/12/2018	BRANCHEMENT VALDOIE	3 516,08	0,00	30
18/12/2018	BRANCHEMENT AEP BOTANS	1 412,86	0,00	30
18/12/2018	BRANCHEMENT AEP URCEREY	2 185,93	0,00	30
18/12/2018	REPARATION BRANCHEMENT TRAVERS	2 227,20	0,00	30
18/12/2018	TAMPON EU OFFEMONT	456,00	0,00	30
18/12/2018	STEP SUD SAVOUREUSE	124 571,77	0,00	30
18/12/2018	STEP SUD SAVOUREUSE	16 102,50	0,00	30
18/12/2018	STEP SUD SAVOUREUSE	16 672,50	0,00	30
18/12/2018	STEP SUD SAVOUREUSE	74 063,90	0,00	30
18/12/2018	ENTRETIEN RESEAUX OFFEMONT	761,38	0,00	60
18/12/2018	ENTRETIEN RESEAUX RUE MAQUISAR	1 087,88	0,00	60
18/12/2018	ENTRETIEN RESEAUX 8 RUE DE SER	722,84	0,00	60
18/12/2018	ENTRETIEN RESEAUX RUE FONTAINE	1 083,05	0,00	60
18/12/2018	ENTRETIEN RESEAUX RUE DU FORT	615,86	0,00	60
18/12/2018	ENTRETIEN RESEAUX 12 RUE DU FO	3 823,02	0,00	60

Modalités et date d'acquisition	Désignation du bien	Valeur d'acquisition (coût historique)	Cumul des amortissements	Durée de l'amortissement
18/12/2018	BAVILLIERS CHAMBRE VANNES	50 437,02	0,00	60
18/12/2018	REPARATION BRANCHEMENT 1 RUE B	2 594,94	0,00	25
18/12/2018	REPLACEMENT DEGIMMEURS STEP B	28 450,44	0,00	25
18/12/2018	INTECONNEXION COMMUNE MREROUX	454,88	0,00	30
18/12/2018	ENTRETIEN RESEAUX RUE DE DENNE	1 890,96	0,00	60
18/12/2018	SERVITUDE DE PASSAGE	1 040,28	0,00	60
18/12/2018	INSPECTION TELEVISEE	180,00	0,00	60
18/12/2018	TRAVAUX DEGRILLEURS STEP BELFO	6 468,00	0,00	60
18/12/2018	SUPPRESSION SIPHON RUE DE GAUL	899,32	0,00	60
18/12/2018	ETANCHEITE REGARD RUE LECLERC	483,50	0,00	60
18/12/2018	SUPPRESSION SIPHON RUE CHAMPS	589,87	0,00	60
18/12/2018	REGARD DE BRANCHEMENT RUE LILA	2 440,99	0,00	25
18/12/2018	ENTRETIEN BRANCHEMENT EU RUE B	3 148,70	0,00	25
18/12/2018	SUPPRESSION SIPHON RUE LAMARTI	708,34	0,00	60
18/12/2018	SUPPRESSION SIPHON SOUS LA MIO	5 691,80	0,00	60
18/12/2018	MAN TAMPONS FRERES LUMIERES BE	756,00	0,00	60
18/12/2018	MAN TAMPONS RUE VERGERS BANVIL	756,00	0,00	60
18/12/2018	ETUDE REALISATION ZONES HUMID	2 640,00	0,00	60
18/12/2018	ETUDE REALISATION ZONES HUMIDE	1 920,00	0,00	60
18/12/2018	TRAVAUX REGARD DEBIMETRE	1 614,00	0,00	60
18/12/2018	TRAVAUX ETANCHEITE	360,00	0,00	60
18/12/2018	TEST COMPACTAGE	540,00	0,00	60
18/12/2018	TRAVAUX STEP VEZELOIS MEROUX	2 221,20	0,00	60
18/12/2018	REHABILITATION PR BANVILLARS	2 763,96	0,00	60
18/12/2018	TREVENANS TRAVAUX RESEAUX	73 521,44	0,00	60
18/12/2018	MISSION SPS STEP SUD SAVOUREUS	931,38	0,00	60
18/12/2018	MISSION SPS	423,36	0,00	60
18/12/2018	MISSION SPS	191,11	0,00	60
18/12/2018	MISSION SPS	290,30	0,00	60
18/12/2018	FOURNITURE ET POSE D UNE TABLE	2 080,80	0,00	60
18/12/2018	LAGUNES EVETTE SALBERT	120,00	0,00	60
18/12/2018	INTERCONNEXION VEZELOIS MEROUX	2 616,59	0,00	60
18/12/2018	MISSION INTERCO SEVENANS	11 039,04	0,00	60
18/12/2018	CONSTRUCTION STEP SUD SAVOUREU	20 985,95	0,00	30
18/12/2018	STEP SUD SAVOUREUSE	11 286,25	0,00	30
18/12/2018	ETANCHEITE REGARD EU RUE NALLE	332,41	0,00	60
18/12/2018	TREVENANS TRAVAUX	68 192,28	0,00	60
18/12/2018	INSTALLATION RADIO PARC A BALL	513,70	0,00	60
18/12/2018	FROIDEVAL BERGER MISE EN SEPAR	123 925,00	0,00	60
18/12/2018	RUE EVETTE EU SERMAMAGNY	38 862,42	0,00	60
18/12/2018	MISE A NIVEAU TAMPON	6 752,50	0,00	60
18/12/2018	MISSION SPS	365,30	0,00	60
18/12/2018	MISSION SPS	174,18	0,00	60
18/12/2018	MISSION SPS	232,25	0,00	60
18/12/2018	MISSION SPS	191,11	0,00	60
18/12/2018	MISSION SPS	249,18	0,00	60
18/12/2018	REPLACEMENT SONDES AUTOSURVEI	4 154,40	0,00	60
18/12/2018	TRX AUTOSURVEILLANCE RESIDENCE	849,60	0,00	60
18/12/2018	ESSAIS PERMEABILITE EVETTE	522,72	0,00	60
18/12/2018	BRANCHEMENT	2 435,12	0,00	25
18/12/2018	BRANCHEMENT	2 741,10	0,00	25
18/12/2018	BRANCHEMENT	3 918,10	0,00	25
18/12/2018	BRANCHEMENT EAU	5 297,71	0,00	25
18/12/2018	BRANCHEMENT	3 158,16	0,00	25
18/12/2018	BRANCHEMENT	13 738,49	0,00	25
18/12/2018	BRANCHEMENT	1 911,76	0,00	25
18/12/2018	INTYERCONNEXION MEROUX VEZELOI	64,16	0,00	60
18/12/2018	MISSION SPS	249,18	0,00	60
18/12/2018	MISSION SPS	232,25	0,00	60
18/12/2018	RUE D EVETTE EU SERMAMAGNY	147 287,81	0,00	60
18/12/2018	TRAVAUX ASSAINISSEMENT	11 343,02	0,00	60
18/12/2018	COURONNEMENT REGARD EU 7 RUE D	480,00	0,00	60
18/12/2018	REGARD DE BRANCHEMENT RUE ZIEG	1 868,40	0,00	25

Modalités et date d'acquisition	Désignation du bien	Valeur d'acquisition (coût historique)	Cumul des amortissements	Durée de l'amortissement
18/12/2018	VIS TRANSPORTEUSE	9 163,36	0,00	60
18/12/2018	INTERCO MEROUX VEZELOIS 2014	5 991,00	0,00	60
18/12/2018	CONTROLE ITV RESEAU EU DANS GA	560,64	0,00	60
18/12/2018	CONTROLE ITV RESEAU EU DANS GA	138,89	0,00	60
18/12/2018	CONTROLE RESEAUX EU FROIDEVAL	2 522,83	0,00	60
18/12/2018	ETUDE REALISATION ZONES HULIDE	3 210,00	0,00	30
18/12/2018	REGARDS EU RUE HAUTS TRAYS EVE	912,00	0,00	30
18/12/2018	TRAVAUX CONSTRUCTION STEP SUDE	22 916,31	0,00	30
18/12/2018	CONSTRUCTION STEP SUD SAVOUREU	6 056,71	0,00	30
18/12/2018	REGARD EU BLVD RENAUD DE BOURG	9 301,09	0,00	30
18/12/2018	MOE SNC LAVALIN	149,30	0,00	30
18/12/2018	ENTRETIEN RESEAUX RUE VALDOIE	11 700,95	0,00	60
18/12/2018	SUP SIPHON RUE PHAFFANS ROPPE	2 087,45	0,00	60
18/12/2018	REPLACEMENT TABOURET PAIX BEL	1 504,61	0,00	60
18/12/2018	SUPPRESSION SIPHON IMP THOMAS	328,78	0,00	60
18/12/2018	TRAVAUX COLLECTEUR JEAN MOULIN	744,00	0,00	60
18/12/2018	STEP SUD SAVOUREUSE	6 966,60	0,00	30
18/12/2018	LIAISON TREVENANS STEP SUD SAV	29 779,79	0,00	60
18/12/2018	MISSION SPS	249,18	0,00	60
18/12/2018	RUE D EVETTE EU SERMAMAGNY	13 221,25	0,00	60
18/12/2018	INTERCO MEROUX VEZELOIS CERIA	9 913,40	0,00	60
18/12/2018	LOT2 SOTERKENOS INTERCO MEROUX	4 585,00	0,00	60
18/12/2018	MISSION CT INTERCO SEVENANS TR	1 620,00	0,00	60
18/12/2018	MOE INTERCO SEVENANS IRH	2 040,00	0,00	60
18/12/2018	MOE INTERCONNEXION SEVENANS	5 718,12	0,00	60
18/12/2018	BRANCHEMENT AEP VEZELOIS	2 921,15	0,00	60
18/12/2018	BRANCHEMENT EU ESSERT	1 705,10	0,00	60
18/12/2018	BRANCHEMENT EU BELFORT	2 990,44	0,00	60
18/12/2018	REPRISE CABLES TRAVAUX LECLERC	2 091,60	0,00	60
18/12/2018	MISE A NIVEAU TAMPON	8 290,17	0,00	60
18/12/2018	MISE A NIVEAU TAMPON	5 928,15	0,00	60
18/12/2018	MAN RUE DE PHAFFANS ROPPE	3 073,87	0,00	60
18/12/2018	MISE A NIVEAU TAMPON	12 706,16	0,00	60
18/12/2018	MAN RUE DE PHAFFANS ROPPE	2 667,25	0,00	60
18/12/2018	ESSAIS RUE D EVETTE SERMAMAGNY	3 187,99	0,00	60
18/12/2018	ETUDE REALISATION ZONES HULIDE	435,00	0,00	60
18/12/2018	ETUDE REALISATION ZONES HULIDE	3 300,00	0,00	60
18/12/2018	RENOUVELLEMENT_UNITAIRE_STRAUS	37 653,42	0,00	60
18/12/2018	TREVENANS TRAVAUX	11 133,24	0,00	60
18/12/2018	CONSTRUCTION STEP SUD SAVOUREU	39 619,24	0,00	60
18/12/2018	MOE INTERCONNEXION SEVENANS	873,12	0,00	60
18/12/2018	MOE SNC LAVALIN	786,59	0,00	60
18/12/2018	BRANCHEMENT EU ET AEP ESSERT	1 705,10	0,00	60
18/12/2018	TREVENANS USINE DE DEPOLLUTION	4 680,00	0,00	30
18/12/2018	CONSTRUCTION STEP SUD SAVOUREU	1 032,00	0,00	30
18/12/2018	CONTROLE TEHNIQUE STEP TREVENA	2 556,02	0,00	30
18/12/2018	FOURNITURE ET MISE EN PLACE DE	480,00	0,00	60
18/12/2018	PANNEAUX ZONES HULIDES EVETTE	3 960,00	0,00	60
18/12/2018	REPLACEMENT SONDE	1 728,00	0,00	60
18/12/2018	SUPPRESSION SIPHON VETRIGNE	600,00	0,00	60
18/12/2018	TESTS ROUTE DE DAMBENOIS	2 361,60	0,00	60
18/12/2018	TETS ROUTE DE DAMBENOIS	54,89	0,00	60
18/12/2018	MISSION SPS STEP SUD SAVOUREUS	784,24	0,00	30
18/12/2018	EFFONDREMENT RUE DU FORT HATRY	8 140,87	0,00	60
18/12/2018	SUPPRESSION BRANCHEMENT RUE CO	5 937,74	0,00	25
18/12/2018	EXTENSION EU RUE M THERESE VAL	60 203,77	0,00	60
18/12/2018	REPARATION ALLENDE BELFORT	29 936,82	0,00	60
18/12/2018	RUE STRAUSS	64 933,13	0,00	60
18/12/2018	SERVITUDE DE PASSAGE	1 071,11	0,00	60
18/12/2018	VR MISSION SPS STEP VEZELOIS M	81,00	0,00	60
18/12/2018	INTERVENTION DO EVETTE COMMUNI	150,07	0,00	60
18/12/2018	GRUTAGE MEDIACO SUPPRESSEUR	6 144,00	0,00	60
18/12/2018	VIS TRANSPORTEUSE	19 853,93	0,00	60

Modalités et date d'acquisition	Désignation du bien	Valeur d'acquisition (coût historique)	Cumul des amortissements	Durée de l'amortissement
18/12/2018	TRAVAUX POTENCE MORVILLARS CHA	6 378,00	0,00	60
18/12/2018	EFFONDREMENT EU RUE DE BESSONC	3 851,50	0,00	60
18/12/2018	MISSION G2PHASE PRO DORANS-SEV	4 759,92	0,00	60
18/12/2018	JO INTERCO SEVENANS TREVENANS	864,00	0,00	60
18/12/2018	TRAVAUX STEP VEZELOIS MEROUX	2 039,94	0,00	60
18/12/2018	TRAVAUX STEP VEZELOIS MEROUX	2 580,00	0,00	60
18/12/2018	TRAVAUX STEP VEZELOIS MEROUX	6 720,00	0,00	60
18/12/2018	BRANCHEMENTS PARTICULIERS	6 888,71	0,00	25
18/12/2018	BRANCHEMENTS PARTICULIERS	2 712,10	0,00	25
18/12/2018	BRANCHEMENTS EU ET AEP ESSERT	2 472,85	0,00	25
18/12/2018	BRANCHEMENTS EU ET AEP ESSERT	2 472,85	0,00	25
18/12/2018	INSTALLATION CAPTEURS SURVERSE	1 975,20	0,00	60
18/12/2018	MISE A NIVEAU TAMPON	9 979,72	0,00	60
18/12/2018	SUPPRESSION SIPHON 22 RUE CHAR	1 674,98	0,00	60
18/12/2018	SUPPRESSION SIPHON RUE DES FOU	2 171,74	0,00	60
18/12/2018	TRAVAUX ALLENDE BELFORT	2 496,32	0,00	60
18/12/2018	ETANCHEITE RUE DE BREBOTTE VEZ	25 877,89	0,00	60
18/12/2018	MISSION SPS	193,54	0,00	60
18/12/2018	MISSION SPS	425,78	0,00	60
18/12/2018	ANNONCE CONSULTATION BANVILLAR	864,00	0,00	60
18/12/2018	AMENAGEMENT VOIRIE	10 848,22	0,00	60
18/12/2018	BAVILLIERS CHAMBRE VANNES	1 897,09	0,00	60
18/12/2018	BAVILLIERS CHAMBRE VANNES	9 000,00	0,00	60
18/12/2018	BAVILLIERS CHAMBRE VANNES	14 399,46	0,00	60
18/12/2018	POSE DE BORDURES VANNES PARK L	658,20	0,00	60
18/12/2018	MISSION D ASSISTANCE TECHNIQUE	1 200,00	0,00	60
18/12/2018	INSPECTION TELEVISEE	3 516,00	0,00	60
18/12/2018	ASSISTANCE TECHNIQUE PARTICIPA	780,00	0,00	60
18/12/2018	TRAVAUX COLLECTEUR EU 1 BIS RU	4 446,95	0,00	60
18/12/2018	SECURISATION OUVRAGE RUE ECOLE	1 248,17	0,00	60
18/12/2018	SUPPRESSION SIPHON 38 ROUTE DA	2 112,55	0,00	60
18/12/2018	DESCENTE NIVEAU DES TAMPONS FO	3 711,02	0,00	60
18/12/2018	INTERVENTION MAINSTREAM IV SIT	312,60	0,00	60
18/12/2018	PANNEAUX INFO STEP SUD SAVOURE	717,60	0,00	60
18/12/2018	TRAVAUX CABLES VANNES P LECLER	7 010,35	0,00	60
18/12/2018	SUPPRESSION MICROSTATION RUE D	18 688,39	0,00	60
18/12/2018	REGARD DE BRANCHEMENT RUE DE G	1 487,88	0,00	60
18/12/2018	SUPPRESSION SIPHON RUE COURBET	653,98	0,00	60
18/12/2018	BRANCHEMENT RUE MIEG BELFORT	3 805,74	0,00	60
18/12/2018	BRANCHEMENT RUE DE LA FONTAINE	1 751,62	0,00	60
18/12/2018	RUE DE GAULLE CHATENOIS LES FO	3 321,70	0,00	60
18/12/2018	BRANCHEMENT RUE DES AUBEPINES	3 133,93	0,00	60
18/12/2018	RUE DES TONNELIERS BOUROGNE	4 020,29	0,00	60
18/12/2018	MOE INTERCONNEXION SEVENANS BE	2 182,80	0,00	60
18/12/2018	BRANCHEMENTS AEP EU ZAPOROJIE	2 333,57	0,00	60
18/12/2018	TRAVAUX VEZELOIS RUE DE CHARMO	3 111,64	0,00	60
18/12/2018	REFECTION T3 EU BERGER FROIDEV	6 397,94	0,00	60
18/12/2018	TRAVAUX ARGIESANS	9 921,96	0,00	60
18/12/2018	REP EU RUE SAGET DANJOUTIN	8 239,50	0,00	60
18/12/2018	INTERCONNEXION SEVENANS TREVEN	10 882,60	0,00	60
18/12/2018	INTERCONNEXION SEVENANS TREVEN	36 200,00	0,00	60
18/12/2018	REMISE EN ETAT MAINSTREAM SITE	270,60	0,00	60
18/12/2018	VR TRE DAMBENOIS CAMERA	1 080,00	0,00	60
18/12/2018	TRAVAUX DEBITMETRIE ENTREE STE	9 852,60	0,00	60
18/12/2018	MAINTENANCE HV TURBO	9 012,00	0,00	60
18/12/2018	VME STEP	4 098,00	0,00	60
18/12/2018	DEBITMETRE FLO DAR COL DE GAUL	2 760,83	0,00	60
18/12/2018	MAINTENANCE HV TURBO	284,92	0,00	60
18/12/2018	REPRISE BRCHMT EU RUE CHATEAUB	2 975,15	0,00	60
18/12/2018	REP BRANCHEMENT 5 RUE ELUARD B	1 935,25	0,00	60
18/12/2018	LIAISON TREVENANS STEP SUD SAV	12 387,37	0,00	60
18/12/2018	ETANCH RGD VEZELOIS TELEREP_RM	20 248,00	0,00	60
18/12/2018	MOE INTERCONNEXION SEVENANS	1 309,68	0,00	60

Modalités et date d'acquisition	Désignation du bien	Valeur d'acquisition (coût historique)	Cumul des amortissements	Durée de l'amortissement
18/12/2018	REHABILITATION DE REGARD PAR R	5 500,29	0,00	60
18/12/2018	BRANCHEMENT EU RUE DES PIVOINE	2 494,61	0,00	60
18/12/2018	BRANCHEMENT AEP RUE DE TURENNE	1 066,82	0,00	60
18/12/2018	TRAVAUX ASST 2014 2015	55 974,06	0,00	60
18/12/2018	TRVX MISE EN PLACE SONDE H/V C	1 298,40	0,00	60
18/12/2018	INTERCO SEVENANS TREVENANS LOT	164 215,07	0,00	60
18/12/2018	TRAVAUX SUD SAVOUREUSE	636,00	0,00	60
18/12/2018	MAN TAMPON GULDEMANN MARIE TH	3 900,00	0,00	60
18/12/2018	MAN TAMPON GULDEMANN MARIE TH	840,00	0,00	60
18/12/2018	CT STEP VM SOLDE MARCHE	244,12	0,00	60
18/12/2018	VR TRE DAMBENOIS CURAGE	2 652,00	0,00	60
18/12/2018	STEP VM - Solde GC Peduzzi	56 676,24	0,00	60
18/12/2018	VR BEL LENOTRE CHEMISAGE	10 278,00	0,00	60
18/12/2018	VR BEL LENOTRE CHEMISAGE	14 643,60	0,00	60
18/12/2018	BRANCHEMENT RUE SAVERNE BELFOR	2 475,88	0,00	60
18/12/2018	TRAVAUX RUE DES VERGERS CHARMO	1 464,54	0,00	60
18/12/2018	INTERCONNEXON VEZELOIS MEROUX	109,27	0,00	60
18/12/2018	INTERCONNEXON VEZELOIS MEROUX	43,23	0,00	60
18/12/2018	TRAVAUX URGENTS	1 862,95	0,00	60
18/12/2018	TRAVAUX URGENTS	5 400,00	0,00	60
18/12/2018	REPRISE EU MEROUX	1 019,29	0,00	60
18/12/2018	SECURISATION REGARD RUE ECOLES	671,90	0,00	60
18/12/2018	REPARATION COLL RUE MONNET VAL	5 487,02	0,00	60
18/12/2018	REGARD ELEC VANNES PARKING LEC	482,41	0,00	60
18/12/2018	RUE DE LA CHAUME ELOIE REP BRA	4 758,92	0,00	60
18/12/2018	6 RUE PIGNOT BAVILLIERS REP BR	3 969,26	0,00	25
18/12/2018	SUPPRESSION SIPHON RUE DE GAUL	4 681,21	0,00	60
18/12/2018	6 RUE REBEL ESS SUP SIPHON	3 719,39	0,00	60
18/12/2018	SUP SIPHON 7 DE GAULLE OFF	1 885,99	0,00	60
18/12/2018	MISE A NIV TAMPON	12 710,14	0,00	60
18/12/2018	RENOUVELLEMENT DEGRILLEURS	9 483,48	0,00	60
18/12/2018	RENOUVELLEMENT DES DEGRILLEURS	924,00	0,00	60
18/12/2018	Etude de réalisation zone humi	3 631,50	0,00	60
18/12/2018	Etude de réalisation zone humi	6 534,00	0,00	60
18/12/2018	Fourniture et pose de bordures	3 577,50	0,00	60
18/12/2018	VIS TRANSPORT DECHETS DEGRILLA	1 527,22	0,00	60
18/12/2018	VIS TRANSPORT DECHETS DEGRILLA	0,01	0,00	60
18/12/2018	Marche garanties souscrites ST	7 890,00	0,00	30
18/12/2018	STEP VM - MSE	2 069,78	0,00	30
18/12/2018	travaux etudes ans ddaf-concep	394 309,71	0,00	60
18/12/2018	BORNAGE PR NOVILLARD	1 005,00	0,00	60
18/12/2018	MOE complémentaire	488 236,73	0,00	30
18/12/2018	Extension réseau - phase 7	216 664,73	0,00	30
18/12/2018	TRAVAUX 2007 30200 CCBB ASS	2 160,00	0,00	30
18/12/2018	RESEAU NORD	962 815,85	0,00	30
18/12/2018	marché complémentaire MOE - AC	1 505,85	0,00	60
18/12/2018	MARCHE COMPLEMENTAIRE MOE - AC	1 003,41	0,00	60
18/12/2018	MARCHE COMPLEMENTAIRE MOE-ACOM	1 505,70	0,00	60
18/12/2018	zonage complémentaire à Novilla	2 337,50	0,00	60
18/12/2018	Marché complémentaire MOE - Ré	3 012,60	0,00	60
18/12/2018	MOE - RESEAU NORD - PHASE 6	3 541,65	0,00	60
18/12/2018	réseau Nord - Phase 6	70 863,50	0,00	60
18/12/2018	réseau Nord-Phase 6	202,10	0,00	60
18/12/2018	MOE MARCHE COMPLEMENTAIRE RESE	8 096,00	0,00	60
18/12/2018	MOE COMPLEMENTAIRE - RESEAU NO	4 551,76	0,00	30
18/12/2018	marché réseau Nord - phase 6	60 166,00	0,00	30
18/12/2018	annonce marché travaux	1 515,90	0,00	30
18/12/2018	annonce réseau Nord Phase 7	85,00	0,00	30
18/12/2018	MOE COMPLEMENTAIRE RESEAU NORD	810,00	0,00	30
18/12/2018	MOE complémentaire réseau Nor	3 037,20	0,00	30
18/12/2018	SPS réseau Novillard	680,00	0,00	30
18/12/2018	réseau Nord-Phase 6	102 815,00	0,00	30
18/12/2018	MOE COMPLEMENTAIRE	1 317,30	0,00	30

Modalités et date d'acquisition	Désignation du bien	Valeur d'acquisition (coût historique)	Cumul des amortissements	Durée de l'amortissement
18/12/2018	mission SPS Novillard	430,00	0,00	30
18/12/2018	réseau nord phase 6	37 515,70	0,00	30
18/12/2018	MOE complémentaire réseau Nor	1 317,30	0,00	30
18/12/2018	annonce réseau phase 7- lot 2	85,00	0,00	30
18/12/2018	annonce réseau Phase 7- lot 2	908,30	0,00	30
18/12/2018	contrôles et essais réseau Nor	7 844,95	0,00	30
18/12/2018	MOE complémentaire réseau Nor	2 323,91	0,00	30
18/12/2018	réseau Nord- phase 6 - essais	4 765,47	0,00	30
18/12/2018	MOE complémentaire réseau Nord	2 324,75	0,00	30
18/12/2018	réseau Nord - phase 6 / sous t	3 200,00	0,00	30
18/12/2018	MOE complémentaire réseau Nor	1 311,97	0,00	30
18/12/2018	réseau Nord- phase 7 - / ACOMP	16 252,09	0,00	30
18/12/2018	réseau Nord - phase6	24 737,75	0,00	30
18/12/2018	MISSION SPS réseau Nord Phase	360,00	0,00	30
18/12/2018	Extension réseau - phase 7	420,00	0,00	30
18/12/2018	MOE complémentaire	1 820,63	0,00	30
18/12/2018	réseau nord - phase 7	22 120,00	0,00	30
18/12/2018	RESEAU NORD-PHASE 7	25 248,22	0,00	30
18/12/2018	dossier déclaration loi sur l'	3 575,00	0,00	30
18/12/2018	MOE complémentaire réseau Nor	1 820,63	0,00	30
18/12/2018	réseau Nord -phase7 SPS	496,00	0,00	30
18/12/2018	installation eau pour PR résea	458,90	0,00	30
18/12/2018	RESEAU RUE LECLERC A MONTREUX	168 170,38	0,00	30
18/12/2018	réseau Nord- phase 7-lot2	4 580,00	0,00	30
18/12/2018	réseau nord phase 7-lot 2	12 747,31	0,00	30
18/12/2018	mandat complémentaire pour si	23 252,48	0,00	30
18/12/2018	MOE complémentaire	3 972,06	0,00	30
18/12/2018	MAITRISE OEUVRE STEP VEZELOIS-	7 440,46	0,00	30
18/12/2018	ETUDES ANC(REPORT)	430,56	0,00	30
18/12/2018	Annonce légale	721,43	0,00	30
18/12/2018	Annonce légale	826,24	0,00	30
18/12/2018	MOE INTERCON MEROUX VEZELOIS(R	1 709,41	0,00	30
18/12/2018	Annonce légale	826,24	0,00	30
18/12/2018	HYDROGEOTECHNIQUE INTERCO MERO	7 014,54	0,00	30
18/12/2018	vr mission CT step Vez-Mer	2 744,82	0,00	30
18/12/2018	MO STEP(REPORT)(REPORT)	814,25	0,00	30
18/12/2018	MO STEP(REPORT)(REPORT)	2 794,47	0,00	30
18/12/2018	MO STEP(REPORT)(REPORT)	20,60	0,00	30
18/12/2018	Indemnisation Enquête publique	1 385,24	0,00	30
18/12/2018	MO STEP(REPORT)(REPORT) SUD SA	2 742,34	0,00	30
18/12/2018	MO STEP(REPORT)(REPORT) SUD SA	685,60	0,00	30
18/12/2018	MO STEP(REPORT) VEZELOI-MEROUX	8 953,27	0,00	30
18/12/2018	MO STEP(REPORT) VEZELOIS-MEROU	3 557,78	0,00	30
18/12/2018	STEP VEZELOIS CHEVREMONT-MISSI	645,84	0,00	30
18/12/2018	Annonce BOAMP	538,20	0,00	30
18/12/2018	MO STEP REGULARISAT° SITUAT° 1	1 411,27	0,00	30
18/12/2018	ANNONCE BOAMP	861,12	0,00	30
18/12/2018	topo sermamagny rue d'evette	1 225,90	0,00	30
18/12/2018	MAITRISE OEUVRE DO - SOLDE	6 709,92	0,00	30
18/12/2018	MO STEP(REPORT)(REPORT)STEP SU	2 845,77	0,00	30
18/12/2018	MO STEP(REPORT)(REPORT)SUD SAV	691,56	0,00	30
18/12/2018	MOE INTERCON MEROUX VEZELOIS(R	2 223,34	0,00	30
18/12/2018	SPS catégorie2 Interco Meroux-	968,76	0,00	30
18/12/2018	INTERCO DORANS SEVENANS - BOAM	322,92	0,00	30
18/12/2018	PANNEAU PC STEP VEZELOI MEROUX	287,04	0,00	1
18/12/2018	INTERCONNEXION DORANS - SEVENA	427,57	0,00	30
18/12/2018	Annonce légale	259,53	0,00	30
18/12/2018	MO STEP SUD SAVOUREUSE TREVENA	4 125,54	0,00	30
18/12/2018	MO STEP SUD SAVOUREUSE TREVENA	1 031,38	0,00	30
18/12/2018	ANNONCE BOAMP STEP VEZELOIS ME	322,92	0,00	30
18/12/2018	CONTROLE TEHNIQUE STEP TREVENA	2 562,02	0,00	30
18/12/2018	MOE INTERCON MEROUX VEZELOIS(R	884,08	0,00	30
18/12/2018	RECONNAISSANCE PALPLANCHES	6 578,00	0,00	30

Modalités et date d'acquisition	Désignation du bien	Valeur d'acquisition (coût historique)	Cumul des amortissements	Durée de l'amortissement
18/12/2018	Réhabilitation lagune d'Evette	1 831,08	0,00	30
18/12/2018	INTERCO DORANS SEVENANS - TF	130 573,92	0,00	30
18/12/2018	MO STEP SUD SAVOUREUSE	2 102,47	0,00	30
18/12/2018	Points de référence STEP Sud S	1 495,00	0,00	30
18/12/2018	MO STEP(REPORT)(REPORT)SUD SAV	2 068,79	0,00	30
18/12/2018	IMPLANTATION BORNES PIQUETS ST	621,92	0,00	30
18/12/2018	Annonce légale Arrêté	418,60	0,00	30
18/12/2018	Annonce légale	315,42	0,00	30
18/12/2018	Panneaux AZ Publicité	143,52	0,00	30
18/12/2018	MO VEZELOIS MEROUX	595,44	0,00	30
18/12/2018	Indemnités commissaire enquête	707,60	0,00	30
18/12/2018	PASSAGE CAMERA INTERCO DORANS	956,80	0,00	30
18/12/2018	POINT DE REFERENCE ALTI STEP V	777,40	0,00	30
18/12/2018	PANNEAU PC	287,04	0,00	30
18/12/2018	ANNONCE INTERCO MEROUX VEZELOI	322,92	0,00	10
18/12/2018	Constat huissier affichage per	247,89	0,00	30
18/12/2018	Constat huissier affichage per	9,15	0,00	30
18/12/2018	vr mission SPS step Vez-Mer	266,85	0,00	30
18/12/2018	MISSION SPS STEP TREVENANS(REP	1 163,89	0,00	30
18/12/2018	MO STEP(REPORT)(REPORT)SUD SAV	8 273,81	0,00	30
18/12/2018	Constat de permis de construire	247,89	0,00	30
18/12/2018	Constat de permis de construire	9,15	0,00	30
18/12/2018	Mission G4 STEP VM	3 707,60	0,00	30
18/12/2018	IMPLANTATION LIMITE PARCELLE P	598,00	0,00	30
18/12/2018	vr mission CT step Vez-Mer	733,29	0,00	30
18/12/2018	CONTROLE TEHNIQUE STEP TREVENA	2 490,67	0,00	30
18/12/2018	vr mission SPS step Vez-Mer	266,85	0,00	30
18/12/2018	Marché construction STEP Sud S	4 294,79	0,00	30
18/12/2018	STEP SS LOT1-EIMI-ELEC	10 788,22	0,00	30
18/12/2018	Marché construction STEP Sud S	9 975,54	0,00	30
18/12/2018	MO STEP(REPORT)(REPORT)	2 488,17	0,00	30
18/12/2018	MO STEP(REPORT)(REPORT)	5 789,00	0,00	30
18/12/2018	INTERCONNEXION DORANS - SEVENA	412,62	0,00	30
18/12/2018	Constat permis de construire	247,89	0,00	30
18/12/2018	CONTROLE INTERCO DORANS SEVENA	956,80	0,00	30
18/12/2018	topo evette salbert rues jardo	837,20	0,00	30
18/12/2018	SPS catégorie2 Interco Meroux-	358,80	0,00	30
18/12/2018	Réhabilitation lagune d'Evette	3 662,15	0,00	30
18/12/2018	Chemin forestier	11 362,00	0,00	30
18/12/2018	LEVE BATHYMETRIQUE LAGUNES ARG	1 076,40	0,00	30
18/12/2018	vr mission SPS step Vez-Mer	266,85	0,00	30
18/12/2018	Travaux d'étanchéité AE20	5 970,60	0,00	30
18/12/2018	Reprise d'étanchéité local AE2	5 312,55	0,00	30
18/12/2018	MO STEP(REPORT)(REPORT)SUD SAV	8 533,84	0,00	30
18/12/2018	Liaison Trévenans lot 2ASST	24 243,32	0,00	60
18/12/2018	Liaison Trévenans STEP Sud Sav	26 014,79	0,00	60
18/12/2018	STEP MEROUX VEZELOIS -- MSEASS	199 600,58	0,00	30
18/12/2018	Marché construction STEP Sud S	8 076,14	0,00	30
18/12/2018	MO STEP VEZELOIS MEROUXASST	6 044,69	0,00	30
18/12/2018	MOE INTERCONNEXION MEROUX A ST	2 184,83	0,00	30
18/12/2018	STEP MEROUX VEZELOIS -- MSEASS	133 342,00	0,00	30
18/12/2018	LOT1 EUROVIA VRD INTERCO MEROU	28 857,08	0,00	30
18/12/2018	LOT1 EUROVIA VRD INTERCO MEROU	167 878,96	0,00	30
18/12/2018	Marché construction STEP Sud S	27 407,60	0,00	30
18/12/2018	Marché construction STEP Sud S	20 213,90	0,00	30
18/12/2018	Marché construction STEP Sud S	4 705,57	0,00	30
18/12/2018	Branchement eau STEP Sud Savou	922,06	0,00	30
18/12/2018	Travaux étanchéité Step Bavi	997,46	0,00	30
18/12/2018	MO STEP(REPORT)(REPORT)ASST	8 245,07	0,00	30
18/12/2018	Sondages lagune évette	287,04	0,00	30
18/12/2018	Réhabilitation lagune d'Evette	3 662,15	0,00	30
18/12/2018	Marché construction STEP Sud S	5 582,26	0,00	30
18/12/2018	Marché construction STEP Sud S	4 701,63	0,00	60

Modalités et date d'acquisition	Désignation du bien	Valeur d'acquisition (coût historique)	Cumul des amortissements	Durée de l'amortissement
18/12/2018	Liaison Trévenans STEP Sud Sav	15 873,55	0,00	60
18/12/2018	Step Bavilliers réfection BB	15 461,77	0,00	30
18/12/2018	Step Bavilliers réparation clé	724,24	0,00	30
18/12/2018	STEP MEROUX VEZELOIS -- MSEASS	138 312,27	0,00	30
18/12/2018	STEP MEROUX VEZELOIS -- MSEASS	170 297,52	0,00	30
18/12/2018	Marché construction STEP Sud S	8 462,93	0,00	30
18/12/2018	vr mission CT step Vez-Mer	733,29	0,00	30
18/12/2018	vr mission SPS step Vez-Mer	266,85	0,00	30
18/12/2018	Liaison Trévenans STEP Sud Sav	27 374,87	0,00	60
18/12/2018	trx Eu Sermamagny	12 431,75	0,00	30
18/12/2018	ESSAIS REGLEMENTAIRES DIVERS	2 168,61	0,00	30
18/12/2018	MISSION SPS STEP TREVENANS(REP	378,89	0,00	30
18/12/2018	BORNAGE CLERGET ZD107 BESANCON	932,88	0,00	30
18/12/2018	ETUDES GEOTECHNIQUES STEP SAVO	14 824,42	0,00	30
18/12/2018	CONTROLE TEHNIQUE STEP TREVENA	2 490,67	0,00	30
18/12/2018	TRAVAUX VRD INTERCO MEROUX VE	164 265,88	0,00	60
18/12/2018	FORAGE HORIZONTAL SOUS RD VEZE	14 710,80	0,00	30
18/12/2018	TRX VRD INTERCO MEROUX VEZELOI	52 187,93	0,00	60
18/12/2018	Chargement boues Argiesans	5 417,88	0,00	30
18/12/2018	MO STEP VEZELOIS-MEROUXASST	2 517,28	0,00	30
18/12/2018	MO STEP(REPORT) VEZELOIS-MEROU	2 552,81	0,00	30
18/12/2018	vr mission SPS step Vez-MerASS	266,85	0,00	30
18/12/2018	INTERCO DORANS SEVENANS AVENAN	74 882,06	0,00	30
18/12/2018	VR ECP TREVENANS ETUDE	1 409,71	0,00	30
18/12/2018	MO STEP(REPORT)(REPORT)(REPORT	1 860,11	0,00	30
18/12/2018	MO STEP(REPORT)(REPORT)(REPORT	4 340,24	0,00	30
18/12/2018	TRAVAUX ENTRETIEN - ACPTÉ 13/	753,96	0,00	60
18/12/2018	TRAVAUX ENTRETIEN - ACPTÉ 13/	5 104,36	0,00	60
18/12/2018	TRAVAUX ENTRETIEN - ACPTÉ 13/	5 226,38	0,00	60
18/12/2018	TRAVAUX ENTRETIEN - ACPTÉ 13/	7 270,10	0,00	60
18/12/2018	TRAVAUX ENTRETIEN - ACPTÉ 13/	4 484,72	0,00	60
18/12/2018	TRAVAUX ENTRETIEN - ACPTÉ 13/	2 687,40	0,00	60
18/12/2018	MIS3E A NIVEAU TAMPONS - ACPTÉ	11 828,44	0,00	30
18/12/2018	LOT1 EUROVIA VRD INTERCO MEROU	61 223,91	0,00	60
18/12/2018	POSTE REFOULEMENT EVETTE-SALBE	1 230,03	0,00	30
18/12/2018	MISSION SPS(REPORT)ASST	306,18	0,00	30
18/12/2018	MISSION SPS(REPORT)ASST	172,22	0,00	30
18/12/2018	MISSION SPS(REPORT)ASST	191,36	0,00	30
18/12/2018	MOE SNC LAVALIN(REPORT)ASST	1 318,97	0,00	30
18/12/2018	VR MISSION SPS STEP VEZ-MER(RE	266,85	0,00	30
18/12/2018	SPS catégorie2 Interco Meroux-	897,00	0,00	30
18/12/2018	vr DOR impasse des roseaux HUI	546,89	0,00	30
18/12/2018	taxe forfaitaire(REPORT)	9,15	0,00	30
18/12/2018	INTERCONNEXION EU ARGIESANS BA	7 419,51	0,00	60
18/12/2018	TRAVAUX ENTRETIEN - ACPTÉ 13/	414,29	0,00	60
18/12/2018	TRAVAUX ENTRETIEN - ACPTÉ 13/	2 338,86	0,00	60
18/12/2018	TRAVAUX ENTRETIEN - ACPTÉ 13/	6 306,56	0,00	60
18/12/2018	TRAVAUX ENTRETIEN - ACPTÉ 13/	10 550,43	0,00	60
18/12/2018	TRAVAUX ENTRETIEN - ACPTÉ 13/	3 583,41	0,00	60
18/12/2018	TRAVAUX ENTRETIEN - ACPTÉ 13/	2 900,30	0,00	60
18/12/2018	TRAVAUX ENTRETIEN - ACPTÉ 13/	1 992,54	0,00	60
18/12/2018	TRAVAUX ENTRETIEN - ACPTÉ 13/	5 255,21	0,00	60
18/12/2018	TRAVAUX ENTRETIEN - ACPTÉ 13/	5 428,35	0,00	60
18/12/2018	Step Denney massif support vid	1 039,87	0,00	30
18/12/2018	Step C/P carottage chambre com	266,36	0,00	30
18/12/2018	Step Belfort travaux divers(RE	1 149,16	0,00	30
18/12/2018	Travaux Step Denney refecton	3 447,23	0,00	30
18/12/2018	OFFEMONT RUE <BRIAND - Deviat	8 477,31	0,00	60
18/12/2018	REFOULEMENT + POSTE SERMAMAGNY	2 153,37	0,00	60
18/12/2018	ESSERT LA DOUCETTE(REPORT)ASST	978,81	0,00	60
18/12/2018	BELFORT 119 JAURES - RENOVATIO	5 568,15	0,00	60
18/12/2018	SondeDO Théâtre(REPORT)	1 458,53	0,00	60
18/12/2018	CONTROLE REGLEMENTAIRE AUTOSUR	1 829,88	0,00	60

Modalités et date d'acquisition	Désignation du bien	Valeur d'acquisition (coût historique)	Cumul des amortissements	Durée de l'amortissement
18/12/2018	Travaux Do 11 + DO 24(REPORT)	3 051,00	0,00	60
18/12/2018	DEPANNAGE MODEM RADIO BELFORT	360,00	0,00	60
18/12/2018	TREVENANS-CONTROLE COFRAC	1 020,00	0,00	60
18/12/2018	TRAVAUX DIVERS ASSAINISSEMENT	4 210,79	0,00	60
18/12/2018	TRAVAUX DIVERS ASSAINISSEMENT	4 593,91	0,00	60
18/12/2018	CONSTAT HUISSIER AVANT TRAVAUX	297,84	0,00	30
18/12/2018	convention indemnisation dégat	1 338,60	0,00	30
18/12/2018	LOT1 EUROVIA VRD INTERCO MEROU	22 655,35	0,00	30
18/12/2018	Réfection enrobés Step Belfort	1 030,14	0,00	30
18/12/2018	INTERCO DORANS SEVENANS - BERM	1 657,73	0,00	30
18/12/2018	INTERCO DORANS SEVENANS - BERM	1 994,86	0,00	30
18/12/2018	BRANCHEMENT 1 DUBAIL BELFORT	2 552,04	0,00	60
18/12/2018	MO STEP(REPORT)(REPORT)	3 001,19	0,00	30
18/12/2018	VR MISSION SPS STEP VEZ-MER(RE	267,74	0,00	30
18/12/2018	STEP MEROUX VEZELOIS -- MSE(RE	23 851,43	0,00	30
18/12/2018	Sous traitant-Travaux automati	15 428,40	0,00	30
18/12/2018	ST-Electricité	7 415,20	0,00	30
18/12/2018	Sous traitant-Pont et métaller	31 822,86	0,00	30
18/12/2018	BELFORT RUE DUBAIL - RECONSTRU	6 905,41	0,00	30
18/12/2018	ESSERT RUE VINEZ - REPARATION	2 773,92	0,00	60
18/12/2018	Annonce MOE - STEP SS - Sévena	108,00	0,00	30
18/12/2018	BELFORT RUE KELLER - CONSTAT H	227,84	0,00	30
18/12/2018	BELFORT- ANATOLE FRANCE - GEOR	3 276,00	0,00	30
18/12/2018	MISSION SPS STEP TREVENANS(REP	633,35	0,00	30
18/12/2018	VR ECP TREVENANS ETUDE	1 920,31	0,00	30
18/12/2018	Marché construction STEP Sud S	7 477,80	0,00	30
18/12/2018	TRAVAUX ENTRETIEN ASST	744,00	0,00	60
18/12/2018	TRAVAUX ENTRETIEN ASST	2 330,40	0,00	60
18/12/2018	TRAVAUX ENTRETIEN ASST	435,60	0,00	60
18/12/2018	TRAVAUX ENTRETIEN ASST	504,00	0,00	60
18/12/2018	TRAVAUX ENTRETIEN ASST	330,00	0,00	60
18/12/2018	TRAVAUX ENTRETIEN ASST	639,60	0,00	60
18/12/2018	TRAVAUX ENTRETIEN ASST	555,60	0,00	60
18/12/2018	TRAVAUX ENTRETIEN ASST	1 017,60	0,00	60
18/12/2018	TRAVAUX ENTRETIEN ASST	330,00	0,00	60
18/12/2018	TRAVAUX ENTRETIEN ASST	386,40	0,00	60
18/12/2018	TRAVAUX ENTRETIEN ASST	330,00	0,00	60
18/12/2018	TRAVAUX ENTRETIEN ASST	4 100,42	0,00	60
18/12/2018	TRAVAUX ENTRETIEN ASST	2 379,84	0,00	60
18/12/2018	VR MISSION SPS STEP VEZ-MER(RE	267,74	0,00	30
18/12/2018	vr mission CT step Vez-Mer(REP	735,74	0,00	30
18/12/2018	INTERCONNEXION DORANS - SEVENA	414,82	0,00	30
18/12/2018	LOT1 EUROVIA VRD INTERCO MEROU	35 408,54	0,00	60
18/12/2018	LOT1 POZZI INTERCO MEROUX VEZE	26 407,44	0,00	60
18/12/2018	vr TRE rte dambenois IC	540,00	0,00	60
18/12/2018	LEVE TOPO ITE	540,00	0,00	60
18/12/2018	Lagunes Evette levé de plan to	588,00	0,00	60
18/12/2018	CONTROLE TEHNIQUE STEP TREVENA	2 703,91	0,00	60
18/12/2018	inspection caméra rue du Val E	473,52	0,00	60
18/12/2018	REPARATION BRTDIVERSES COMMUN	4 953,00	0,00	60
18/12/2018	MO STEP(REPORT)(REPORT)(REPORT	1 896,48	0,00	30
18/12/2018	MO STEP(REPORT)(REPORT)(REPORT	4 426,57	0,00	30
18/12/2018	STEP MEROUX VEZELOIS -- MSE(RE	85 780,77	0,00	30
18/12/2018	Liaison Trévenans lot 2(REPORT	44 213,65	0,00	30
18/12/2018	BELFORT - ASSAINISSEMENT CHATE	69 895,76	0,00	60
18/12/2018	INTERCO DORANS SEVENANS - AVEN	47 242,00	0,00	60
18/12/2018	ESSERT - AMENAGEMENT STATION R	4 037,76	0,00	60
18/12/2018	REFECTION DE CHAUSSEE RUE CHAT	4 230,00	0,00	60
18/12/2018	Intervention Nautilia Step C/P	1 908,00	0,00	60
18/12/2018	BELFORT - AVENUE CHATEAU EAU -	633,60	0,00	60
18/12/2018	POSTE REFOUL EVETTE SALBERT	3 807,60	0,00	60
18/12/2018	REFOULEMENT + POSTE SERMAMAGNY	35 574,24	0,00	60
18/12/2018	STATION SUD SAVOUREUSEASST	34 365,69	0,00	30

GRAND BELFORT CA - BUDGET ANNEXE ASSAINISSEMENT - CA - 2018

Modalités et date d'acquisition	Désignation du bien	Valeur d'acquisition (coût historique)	Cumul des amortissements	Durée de l'amortissement
18/12/2018	STEP SS LOT1 PROMETALASST	18 882,11	0,00	30
18/12/2018	BCHT EU RUE EGUENIGUE ROPPEASS	3 282,24	0,00	60
18/12/2018	BCHT RUE DU PAQUIS VETRIGNEASS	2 658,38	0,00	60
18/12/2018	BRANCHEMENT 15 JUILLET 72 MERO	2 350,94	0,00	60
18/12/2018	MISSION SPS STEP TREVENANS(REP	633,35	0,00	30
18/12/2018	MO STEP(REPORT)(REPORT)(REPORT	1 873,55	0,00	30
18/12/2018	MO STEP(REPORT)(REPORT)(REPORT	4 371,65	0,00	30
18/12/2018	VR MISSION SPS STEP VEZ-MER(RE	267,74	0,00	30
18/12/2018	REMISE EN ETAT DO THEATRE	1 798,20	0,00	30
18/12/2018	INTERCONNEXION DORANS SEVENANS	4 451,48	0,00	30
18/12/2018	INSTALLATION SONDES DO BAVILLI	2 858,40	0,00	60
18/12/2018	Annonce MOE STEP SS - Chatenoi	108,00	0,00	30
18/12/2018	Liaison Trévenans STEP Sud Sav	32 738,52	0,00	30
18/12/2018	45	147 029,71	0,00	60
18/12/2018	MISE A NIVEAU TAMPONS - ACPTE	10 602,00	0,00	60
18/12/2018	ENTRETIEN ASST - ACPTE 03/2014	4 219,20	0,00	60
18/12/2018	ENTRETIEN ASST - ACPTE 03/2014	26 704,44	0,00	60
18/12/2018	ENTRETIEN ASST - ACPTE 03/2014	386,40	0,00	60
18/12/2018	ENTRETIEN ASST - ACPTE 03/2014	330,00	0,00	60
18/12/2018	ENTRETIEN ASST - ACPTE 03/2014	450,00	0,00	60
18/12/2018	ENTRETIEN ASST - ACPTE 03/2014	435,60	0,00	60
18/12/2018	ENTRETIEN ASST - ACPTE 03/2014	6 755,76	0,00	60
18/12/2018	Marché construction STEP Sud S	80 562,49	0,00	30
18/12/2018	Marché de travaux construction	146 851,17	0,00	30
18/12/2018	Marché construction STEP Sud S	6 612,38	0,00	30
18/12/2018	mission sps 2014ASST	192,77	0,00	30
18/12/2018	mission sps 2014ASST	404,81	0,00	30
18/12/2018	mission sps 2014ASST	424,09	0,00	30
18/12/2018	Marché construction STEP Sud S	35 423,11	0,00	30
18/12/2018	STEP SS Lot 1 BONNE ATELIERASS	10 463,04	0,00	30
18/12/2018	STEP lot 1 GomezASST	4 060,34	0,00	30
18/12/2018	STEP SS Lot 1 EUROPE ENVIRONNE	45 145,00	0,00	30
18/12/2018	Marché de travaux construction	233 059,87	0,00	30
18/12/2018	Marché construction STEP Sud S	343,68	0,00	30
18/12/2018	STEP SS-Lot1-HARDY ST AUBE(REP	33 600,00	0,00	30
18/12/2018	Marché construction STEP Sud S	9 444,60	0,00	30
18/12/2018	Liaison Trévenans STEP Sud Sav	239,95	0,00	30
18/12/2018	STEP Sud Savoureuse Lot2 GC(RE	60 069,20	0,00	30
18/12/2018	Liaison Trévenans STEP Sud Sav	176 886,76	0,00	60
18/12/2018	BRANCHEMENT ERDF STATION REF.	1 108,69	0,00	60
18/12/2018	BRT ERDF PR RUE DES FOUGERETS	1 194,09	0,00	60
18/12/2018	INDEMNITES TRX EU VOISINET EVE	805,14	0,00	60
18/12/2018	TRAVAUX PARAMETRAGE SUPERVISIO	5 695,20	0,00	60
18/12/2018	BELFORT RUE STRAUSS - CONTAT H	248,13	0,00	60
18/12/2018	BELFORT - CHATEAU D EAU - PANN	1 662,48	0,00	60
18/12/2018	BELFORT STREAUSS - CONSTAT AVA	368,13	0,00	60
18/12/2018	MO STEP(REPORT)(REPORT)ASST	7 400,62	0,00	30
18/12/2018	STEP MEROUX VEZELOIS -- MSE(RE	249 776,34	0,00	30
18/12/2018	LOT1 EUROVIA VRD INTERCO MEROU	83 256,31	0,00	30
TOTAL GENERAL		9 685 711,48	0,00	

IV – ANNEXES	IV
ELEMENTS DU BILAN VARIATION DU PATRIMOINE (article R. 2313-3 du CGCT) – SORTIES	A8.2

A8.2 – ETAT DES SORTIES DES BIENS D'IMMOBILISATIONS

Modalités et date de sortie	Désignation du bien	Valeur d'acquisition (coût historique)	Durée de l'amort.	Cumul des amort. antérieurs	Valeur nette comptable au jour de la cession	Prix de cession	Plus ou moins values
Cessions à titre onéreux							
Cessions à titre gratuit							
Mise à disposition							
Affectation							
Mises en concession ou affermage							
Mise à la réforme							
Divers							
25/10/2018	FOURGONNETTE/BERLINGO - L2 - 8	384,60	7	384,60	0,00	384,60	384,60
26/10/2018	FOURGONNETTE/BERLINGO - L2 - 8	12 552,30	7	12 552,30	0,00	1 115,40	1 115,40
TOTAL GENERAL		12 936,90					1 500,00

IV – ANNEXES	IV
ELEMENTS DU BILAN OPERATIONS LIEES AUX CESSIONS	A8.3

A8.3 –OPERATIONS LIEES AUX CESSIONS

Produit des cessions		Réalisations
Compte 775	Produits des cessions d'éléments d'actif	1 500,00
Compte 675	Valeurs comptables des éléments d'actif cédés	0,00

IV – ANNEXES	IV
ENGAGEMENTS HORS BILAN – ENGAGEMENTS DONNES ET RECUS SUBVENTIONS VERSEES DANS LE CADRE DU VOTE DU BUDGET	B1.3

B1.3 – SUBVENTIONS VERSEES DANS LE CADRE DU VOTE DU BUDGET

Article (1)	Subventions (2)	Objet (3)	Nom de l'organisme	Nature juridique de l'organisme	Montant de la subvention
6743	1340	PROGRAMME ASS 2017_2018	HOPE 87 BURKINA FASO	Association	17 500,00

(1) Indiquer l'article d'imputation de la subvention.

(2) Dénomination ou numéro éventuel de la subvention.

(3) Objet pour lequel est versé la subvention.

IV – ANNEXES	IV
AUTRES ELEMENTS D'INFORMATIONS – ETAT DU PERSONNEL AU 31/12/N	C1.1

C1.1 – ETAT DU PERSONNEL AU 31/12/N

GRADES OU EMPLOIS (1)	CATEGORIES (2)	EMPLOIS BUDGETAIRES (3)			EFFECTIFS POURVUS SUR EMPLOIS BUDGETAIRES EN ETPT (4)		
		EMPLOIS PERMANENTS À TEMPS COMPLET	EMPLOIS PERMANENTS À TEMPS NON COMPLET	TOTAL	AGENTS TITULAIRES	AGENTS NON TITULAIRES	TOTAL
EMPLOIS FONCTIONNELS (a)		0,00	0,00	0,00	0,00	0,00	0,00
Directeur général des services		0,00	0,00	0,00	0,00	0,00	0,00
Directeur général adjoint des services		0,00	0,00	0,00	0,00	0,00	0,00
Directeur général des services techniques		0,00	0,00	0,00	0,00	0,00	0,00
Emplois créés au titre de l'article 6-1 de la loi n° 84-53		0,00	0,00	0,00	0,00	0,00	0,00
FILIERE ADMINISTRATIVE (b)		0,00	0,00	0,00	0,00	0,00	0,00
FILIERE TECHNIQUE (c)		56,00	1,00	57,00	55,00	0,00	55,00
Adjoint technique	C	6,00	0,00	6,00	6,00	0,00	6,00
Adjoint technique principal 1ère classe	C	12,00	1,00	13,00	12,00	0,00	12,00
Adjoint technique principal 2ème classe	C	17,00	0,00	17,00	17,00	0,00	17,00
Agent de maîtrise	C	5,00	0,00	5,00	5,00	0,00	5,00
Agent de maîtrise principal	C	5,00	0,00	5,00	4,00	0,00	4,00
Ingénieur	A	1,00	0,00	1,00	1,00	0,00	1,00
Ingénieur principal	A	3,00	0,00	3,00	3,00	0,00	3,00
Technicien principal 1ère classe	B	3,00	0,00	3,00	3,00	0,00	3,00
Technicien principal 2ème classe	B	4,00	0,00	4,00	4,00	0,00	4,00
FILIERE SOCIALE (d)		0,00	0,00	0,00	0,00	0,00	0,00
FILIERE MEDICO-SOCIALE(e)		0,00	0,00	0,00	0,00	0,00	0,00
FILIERE MEDICO-TECHNIQUE (f)		0,00	0,00	0,00	0,00	0,00	0,00
FILIERE SPORTIVE (g)		0,00	0,00	0,00	0,00	0,00	0,00
FILIERE CULTURELLE (h)		0,00	0,00	0,00	0,00	0,00	0,00
FILIERE ANIMATION (i)		0,00	0,00	0,00	0,00	0,00	0,00
FILIERE POLICE (j)		0,00	0,00	0,00	0,00	0,00	0,00
EMPLOIS NON CITES (k) (5)		0,00	0,00	0,00	0,00	0,00	0,00
TOTAL GENERAL (b + c + d + e + f + g + h + i + j + k)		56,00	1,00	57,00	55,00	0,00	55,00

(1) Les grades ou emplois sont désignés conformément à la circulaire n° NOR : INTB9500102C du 23 mars 1995. Les emplois fonctionnels sont également comptabilisés dans leur filière d'origine.

(2) Catégories : A, B ou C.

(3) Emplois budgétaires créés par l'assemblée délibérante. Les emplois permanents à temps complet sont comptabilisés pour une unité, les emplois à temps non complet sont comptabilisés à hauteur de la quotité de travail prévue par la délibération créant l'emploi.

GRAND BELFORT CA - BUDGET ANNEXE ASSAINISSEMENT - CA - 2018

(4) Equivalent temps plein annuel travaillé (ETPT). Le décompte est proportionnel à l'activité des agents, mesurée par leur quotité de temps de travail et par leur période d'activité sur l'année :

ETPT = Effectifs physiques * quotité de temps de travail * période d'activité dans l'année

Exemple : un agent à temps plein (quotité de travail = 100 %) présent toute l'année correspond à 1 ETPT ; un agent à temps partiel, à 80 % (quotité de travail = 80 %) présent toute l'année correspond à 0,8 ETPT ; un agent à temps partiel, à 80 % (quotité de travail = 80 %) présent la moitié de l'année (ex : CDD de 6 mois, recrutement à mi-année) correspond à 0,4 ETPT ($0,8 * 6 / 12$).

(5) Par exemple : emplois dont les missions ne correspondent pas à un cadre d'emploi existant, « emplois spécifiques » régis par l'article 139 ter de la loi n° 84-53 du 26 janvier 1984 etc.

IV – ANNEXES	IV
AUTRES ELEMENTS D'INFORMATIONS – ETAT DU PERSONNEL AU 31/12/N	C1.1

C1.1 – ETAT DU PERSONNEL AU 31/12/N (suite)

AGENTS NON TITULAIRES EN FONCTION AU 31/12/N	CATEGORIES (1)	SECTEUR (2)	REMUNERATION (3)		CONTRAT	
			Indice (8)	Euros	Fondement du contrat (4)	Nature du contrat (5)
Agents occupant un emploi permanent (6)				0,00		
Agents occupant un emploi non permanent (7)				0,00		
TOTAL GENERAL				0,00		

(1) CATEGORIES: A, B et C.

(2) SECTEUR ADM : Administratif.
 TECH : Technique.
 URB : Urbanisme (dont aménagement urbain).
 S : Social.
 MS : Médico-social.
 MT : Médico-technique.
 SP : Sportif.
 CULT : Culturel.
 ANIM : Animation.
 PM : Police.
 OTR : Missions non rattachables à une filière.

(3) REMUNERATION : Référence à un indice brut (indiquer le niveau de l'indice brut) de la fonction publique ou en euros annuels bruts (indiquer l'ensemble des éléments de la rémunération brute annuelle).

(4) CONTRAT : Motif du contrat (loi du 26 janvier 1984 modifiée) :
 3-a° : article 3, 1er alinéa : accroissement temporaire d'activité.
 3-b : article 3, 2ème alinéa : accroissement saisonnier d'activité.
 3-1 : remplacement d'un fonctionnaire autorisé à servir à temps partiel ou indisponible (maladie, maternité...).
 3-2 : vacance temporaire d'un emploi.
 3-3-1° : absence de cadre d'emplois de fonctionnaires susceptibles d'assurer les fonctions correspondantes.
 3-3-2° : emplois du niveau de la catégorie A lorsque les besoins des services ou la nature des fonctions le justifient.
 3-3-3° : emplois de secrétaire de mairie des communes de moins de 1 000 habitants et de secrétaire des groupements composés de communes dont la population moyenne est inférieure à ce seuil.
 3-3-4° : emplois à temps non complet des communes de moins de 1 000 habitants et des groupements composés de communes dont la population moyenne est inférieure à ce seuil, lorsque la quotité de temps de travail est inférieure à 50 %.
 3-3-5° : emplois des communes de moins de 2 000 habitants et des groupements de communes de moins de 10 000 habitants dont la création ou la suppression dépend de la décision d'une autorité qui s'impose à la collectivité ou à l'établissement en matière de création, de changement de périmètre ou de suppression d'un service public.
 3-4 : article 21 de la loi n° 2012-347 : contrat à durée indéterminée obligatoirement proposée à un agent contractuel.
 38 : article 38 travailleurs handicapés catégorie C.
 47 : article 47 recrutements directs sur emplois fonctionnels
 110 : article 110 collaborateurs de groupes de cabinets.
 110-1 : collaborateurs de groupes d'élus.
 A : autres (préciser).

(5) Indiquer si l'agent contractuel est titulaire d'un contrat à durée déterminée (CDD) ou d'un contrat à durée indéterminée (CDI). Les contrats particuliers devront être labellisés « A / autres » et feront l'objet d'une précision (ex : « contrats aidés »).

(6) Occupent un emploi permanent de la fonction publique territoriale, les agents non titulaires recrutés sur le fondement des articles 3-1, 3-2, 3-3, 38 et 47 de la loi n° 84-53 du 26 janvier 1984, ainsi que les agents qui sont titulaires d'un contrat à durée indéterminée pris sur le fondement de l'article 21 de la loi n° 2012-347.

(7) Occupent un emploi non permanent de la fonction publique territoriale, les agents non titulaires recrutés sur le fondement des articles 3, 110 et 110-1.

(8) Si un contrat fixe comme référence de rémunération un traitement hors échelle, il convient de mentionner le chevron conformément à l'article 6 décret 85-1148 du 20 octobre 1985.

IV – ANNEXES	IV
AUTRES ELEMENTS D'INFORMATIONS LISTE DES SERVICES INDIVIDUALISES DANS UN BUDGET ANNEXE	C3

C3 – LISTE DES SERVICES INDIVIDUALISES DANS UN BUDGET ANNEXE (1)

Catégorie d'établissement	Intitulé / objet de l'établissement	Date de création	N° et date de délibération	N° SIRET	Nature de l'activité (SPIC/SPA)	TVA (oui / non)
Régie SPIC à seule autonomie financière	Service Assainissement	01/01/2017	- 19/12/2002	20006905200070	Assainissement Non Collectif	Non

(1) Seulement valable pour les régies dotées de l'autonomie financière et de la personnalité morale.

IV – ANNEXES	IV
AUTRES ELEMENTS D'INFORMATION PRESENTATION AGREGÉE DU BUDGET PRINCIPAL DU SPIC ET DES BUDGETS ANNEXES (uniquement pour les SPIC dotés de l'autonomie financière et de la personnalité morale)	C4

C4 – PRESENTATION AGREGÉE DU BUDGET PRINCIPAL DU SPIC ET DES BUDGETS ANNEXES**1 – BUDGET PRINCIPAL DU SPIC**

SECTION	Crédits ouverts (1)	Réalisations	Restes à réaliser	Total (2)
EXPLOITATION				
DEPENSES	60 641 555,88	55 958 607,45	0,00	55 958 607,45
RECETTES	60 641 555,88	59 588 852,37	0,00	59 588 852,37
INVESTISSEMENT				
DEPENSES	35 892 946,40	15 176 676,81	10 837 456,29	26 014 133,10
RECETTES	35 892 946,40	22 359 705,00	4 818 879,00	27 178 584,00

(1) Cumul du BP, BS et DM.

(2) Cumul des réalisations et restes à réaliser.

2 – BUDGETS ANNEXES (autant de tableaux que de budget) (1)

BUDGET EAU / Numéro SIRET : 20006905200096				
SECTION	Crédits ouverts (1)	Réalisations	Restes à réaliser	Total (2)
EXPLOITATION				
DEPENSES	11 541 462,01	9 546 870,80	0,00	9 546 870,80
RECETTES	11 541 462,01	10 932 831,81	0,00	10 932 831,81
INVESTISSEMENT				
DEPENSES	9 497 058,38	5 351 502,06	1 399 283,82	6 750 785,88
RECETTES	9 497 058,38	6 022 055,14	1 210 042,00	7 232 097,14

BUDGET ASSAINISSEMENT / Numéro SIRET : 20006905200070				
SECTION	Crédits ouverts (1)	Réalisations	Restes à réaliser	Total (2)
EXPLOITATION				
DEPENSES	11 546 006,41	10 738 593,65	0,00	10 738 593,65
RECETTES	11 546 006,41	10 651 858,63	0,00	10 651 858,63
INVESTISSEMENT				
DEPENSES	12 629 486,69	6 955 228,39	2 630 492,99	9 585 721,38
RECETTES	12 629 486,69	10 368 937,80	365 855,00	10 734 792,80

BUDGET DECHETS MENAGERS / Numéro SIRET : 20006905200088				
SECTION	Crédits ouverts (1)	Réalisations	Restes à réaliser	Total (2)
EXPLOITATION				
DEPENSES	17 062 671,81	13 680 167,18	0,00	13 680 167,18
RECETTES	17 062 671,81	14 923 425,86	0,00	14 923 425,86
INVESTISSEMENT				
DEPENSES	4 383 112,76	2 560 293,66	1 225 339,51	3 785 633,17
RECETTES	4 383 112,76	976 820,86	0,00	976 820,86

BUDGET LOTISSEMENT SENARMONT / Numéro SIRET : 20006905200047				
SECTION	Crédits ouverts (1)	Réalisations	Restes à réaliser	Total (2)
EXPLOITATION				
DEPENSES	433 453,93	343 816,06	0,00	343 816,06

BUDGET LOTISSEMENT SENARMONT / Numéro SIRET : 20006905200047				
SECTION	Crédits ouverts (1)	Réalisations	Restes à réaliser	Total (2)
RECETTES	433 453,93	248 600,00	0,00	248 600,00
INVESTISSEMENT				
DEPENSES	847 864,95	500 000,00	0,00	500 000,00
RECETTES	847 864,95	232 739,95	0,00	232 739,95

BUDGET LOTISSEMENT LES ERRUES / Numéro SIRET : 20006905200062				
SECTION	Crédits ouverts (1)	Réalisations	Restes à réaliser	Total (2)
EXPLOITATION				
DEPENSES	720 652,34	587 185,35	0,00	587 185,35
RECETTES	720 652,34	584 771,51	0,00	584 771,51
INVESTISSEMENT				
DEPENSES	612 500,91	608 383,38	0,00	608 383,38
RECETTES	612 500,91	564 409,09	0,00	564 409,09

(1) Cumul du BP, BS et DM.

(2) Cumul des réalisations et restes à réaliser.

3 – PRESENTATION AGRÉGÉE

SECTION	Crédits ouverts (1)	Réalisations	Restes à réaliser	Total (2)
EXPLOITATION				
DEPENSES	101 945 802,38	90 855 240,49	0,00	90 855 240,49
RECETTES	101 945 802,38	96 930 340,18	0,00	96 930 340,18
INVESTISSEMENT				
DEPENSES	63 862 970,09	31 152 084,30	16 092 572,61	47 244 656,91
RECETTES	63 862 970,09	40 524 667,84	6 394 776,00	46 919 443,84
TOTAL AGREGE DES DEPENSES	165 808 772,47	122 007 324,79	16 092 572,61	138 099 897,40
TOTAL AGREGE DES RECETTES	165 808 772,47	137 455 008,02	6 394 776,00	143 849 784,02

(1) Cumul du BP, BS et DM.

(2) Cumul des réalisations et restes à réaliser.

IV – ANNEXES	IV
ARRETE ET SIGNATURES	D

Nombre de membres en exercice : 0

Nombre de membres présents : 0

Nombre de suffrages exprimés : 0

VOTES :

Pour : 0

Contre : 0

Abstentions : 0

Date de convocation :

Présenté par (1) ,

A le

(1) ,

Délibéré par l'assemblée (2), réunie en session

A , le

Les membres de l'assemblée délibérante (2),

Certifié exécutoire par (1) , compte tenu de la transmission en préfecture, le , et de la publication le
A ,le

(1) Indiquer le « président du conseil d'administration » ou l'exécutif de la collectivité de rattachement : maire, président du conseil général...

(2) L'assemblée délibérante étant : .

REPUBLIQUE FRANÇAISE

EPCI - GRAND BELFORT CA (1)

AGREGE AU BUDGET PRINCIPAL DE GRAND BELFORT CA (2)

Numéro SIRET : 20006905200088

POSTE COMPTABLE : TRESORERIE BELFORT VILLE

M 14

Compte administratif

voté par nature

BUDGET : BUDGET ANNEXE DECHETS MENAGERS (3)

ANNEE 2018

(1) Indiquer la nature juridique et le nom de la collectivité ou de l'établissement (commune, CCAS, EPCI, syndicat mixte, etc).

(2) A renseigner uniquement pour les budgets annexes.

(3) Indiquer le budget concerné : budget principal ou libellé du budget annexe.

Sommaire

I - Informations générales (5)

A - Informations statistiques, fiscales et financières	4
B - Modalités de vote du budget	5

II - Présentation générale du budget

A1 - Vue d'ensemble - Exécution du budget et détail des restes à réaliser	6
A2 - Vue d'ensemble - Section de fonctionnement - Chapitres	8
A3 - Vue d'ensemble - Section d'investissement - Chapitres	9
B1 - Balance générale du budget - Dépenses	11
B2 - Balance générale du budget - Recettes	12

III - Vote du budget

A1 - Section de fonctionnement - Détail des dépenses	13
A2 - Section de fonctionnement - Détail des recettes	15
B1 - Section d'investissement - Détail des dépenses	16
B2 - Section d'investissement - Détail des recettes	17
B3 - Opérations d'équipement - Détail des chapitres et articles	18

IV - Annexes (6)

A - Eléments du bilan

A1 - Présentation croisée par fonction (1)	Sans Objet
A1.1 - Présentation croisée par fonction - Détail fonctionnement	Sans Objet
A1.2 - Présentation croisée par fonction - Détail investissement	Sans Objet
A2.1 - Etat de la dette - Détail des crédits de trésorerie	Sans Objet
A2.2 - Etat de la dette - Répartition par nature de dette	19
A2.3 - Etat de la dette - Répartition des emprunts par structure de taux	23
A2.4 - Etat de la dette - Typologie de la répartition de l'encours	25
A2.5 - Etat de la dette - Détail des opérations de couverture	Sans Objet
A2.6 - Etat de la dette - Remboursement anticipé d'un emprunt avec refinancement	Sans Objet
A2.7 - Etat de la dette - Emprunts renégociés au cours de l'année N	Sans Objet
A2.8 - Etat de la dette - Dette pour financer l'emprunt d'un autre organisme	Sans Objet
A2.9 - Etat de la dette - Autres dettes	Sans Objet
A3 - Méthodes utilisées pour les amortissements	26
A4 - Etat des provisions	27
A5 - Etalement des provisions	Sans Objet
A6.1 - Equilibre des opérations financières - Dépenses	28
A6.2 - Equilibre des opérations financières - Recettes	29
A7.1.1 - Etats des dépenses et recettes des services d'eau et d'assainissement - Fonctionnement (2)	Sans Objet
A7.1.2 - Etats des dépenses et recettes des services d'eau et d'assainissement - Investissement (2)	Sans Objet
A7.2.1 - Etats des dépenses et recettes des services assujettis à la TVA - Fonctionnement (3)	Sans Objet
A7.2.2 - Etats des dépenses et recettes des services assujettis à la TVA - Investissement (3)	Sans Objet
A7.3.1 - Etats de la répartition de la TEOM - Fonctionnement (4)	31
A7.3.2 - Etats de la répartition de la TEOM - Investissement (4)	33
A8 - Etat des charges transférées	Sans Objet
A9 - Détail des opérations pour le compte de tiers	Sans Objet
A10.1 - Variation du patrimoine (article R. 2313-3 du CGCT) - Entrées	34
A10.2 - Variation du patrimoine (article R. 2313-3 du CGCT) - Sorties	36
A10.3 - Opérations liées aux cessions	Sans Objet
A10.4 - Variation du patrimoine (article L. 300-5 du code de l'urbanisme) - Entrées	Sans Objet
A10.5 - Variation du patrimoine (article L. 300-5 du code de l'urbanisme) - Sorties	Sans Objet
A11 - Etat des travaux en régie	Sans Objet
A12 - Emploi des crédits communautaires dans le cadre de la subvention globale	Sans Objet

B - Engagements hors bilan

B1.1 - Etat des emprunts garantis par la commune ou l'établissement	Sans Objet
B1.2 - Calcul du ratio d'endettement relatif aux garanties d'emprunt	Sans Objet
B1.3 - Etat des contrats de crédit-bail	Sans Objet
B1.4 - Etat des contrats de partenariat public-privé	Sans Objet
B1.5 - Etat des autres engagements donnés	Sans Objet
B1.6 - Etat des engagements reçus	Sans Objet
B1.7 - Liste des concours attribués à des tiers en nature ou en subventions	37
B2.1 - Etat des autorisations de programme et des crédits de paiement afférents	Sans Objet
B2.2 - Etat des autorisations d'engagement et des crédits de paiement afférents	Sans Objet

B3 - Emploi des recettes grevées d'une affectation spéciale	Sans Objet
C - Autres éléments d'informations	
C1.1 - Etat du personnel	38
C1.2 - Actions de formation des élus	Sans Objet
C2 - Liste des organismes dans lesquels a été pris un engagement financier	Sans Objet
C3.1 - Liste des organismes de regroupement auxquels adhère la commune ou l'établissement	Sans Objet
C3.2 - Liste des établissements publics créés	Sans Objet
C3.3 - Liste des services individualisés dans un budget annexe	Sans Objet
C3.4 - Liste des services assujettis à la TVA et non érigés en budget annexe	Sans Objet
C3.5 - Présentation agrégée du budget principal et des budgets annexes	41
C3.6 - Identification des flux croisés	Sans Objet
D - Décision en matière de taux de contributions directes - Arrêté et signatures	
D1 - Décision en matière de taux de contributions directes	Sans Objet
D2 - Arrêté et signatures	44

(1) Cette présentation est obligatoire pour les communes de 3 500 habitants et plus (art. L. 2312-3 du CGCT), les groupements comprenant au moins une commune de 3 500 habitants et plus (art. R. 5211-14 du CGCT) et leurs établissements publics. Il n'a cependant pas à être produit par les services à activité unique érigés en établissement public ou budget annexe. Les autres communes et établissements peuvent les présenter de manière facultative.

(2) Cet état ne peut être produit que par les communes dont la population est inférieure à 500 habitants qui gèrent les services de distribution de l'eau potable et d'assainissement sous forme de régie simple sans budget annexe (article L. 2221-11 du CGCT).

(3) Cf. article R. 2313-3 du CCGT.

(4) Cet état est obligatoirement produit par les communes et groupements de communes de 10 000 habitants et plus ayant institué la TEOM et assurant au moins la collecte des déchets ménagers.

(5) Les associations syndicales autorisées doivent utiliser leur état particulier « *Informations générales* » annexé à l'arrêté n° NOR : INTB1237402A, relatif au cadre budgétaire et comptable applicable aux associations syndicales autorisées.

(6) Les associations syndicales autorisées remplissent et joignent uniquement les états qui les concernent au titre de l'exercice et au titre du détail des comptes de bilan.

Préciser, pour chaque annexe, si l'état est sans objet le cas échéant.

Code INSEE	GRAND BELFORT CA BUDGET ANNEXE DECHETS MENAGERS	CA 2018
-------------------	--	--------------------

I – INFORMATIONS GENERALES	I
INFORMATIONS STATISTIQUES, FISCALES ET FINANCIERES	A

Informations statistiques	Valeurs
Population totale (colonne h du recensement INSEE) :	
Nombre de résidences secondaires (article R. 2313-1 <i>in fine</i>) :	
Nom de l'EPCI à fiscalité propre auquel la commune adhère :	

Potentiel fiscal et financier (1)		Valeurs par hab. (population DGF)	Moyennes nationales du potentiel financier par habitants de la strate
Fiscal	Financier		

Informations financières – ratios (2)		Valeurs	Moyennes nationales de la strate (3)
1	Dépenses réelles de fonctionnement/population		
2	Produit des impositions directes/population		
3	Recettes réelles de fonctionnement/population		
4	Dépenses d'équipement brut/population		
5	Encours de dette/population		
6	DGF/population		
7	Dépenses de personnel/dépenses réelles de fonctionnement (2)		
8	Dépenses de fonct. et remb. dette en capital/recettes réelles de fonct. (2)		
9	Dépenses d'équipement brut/recettes réelles de fonctionnement (2)		
10	Encours de la dette/recettes réelles de fonctionnement (2)		

Dans l'ensemble des tableaux, les cases grisées ne doivent pas être remplies.

(1) Il s'agit du potentiel fiscal et du potentiel financier définis à l'article L. 2334-4 du code général des collectivités territoriales qui figurent sur la fiche de répartition de la DGF de l'exercice N-1 établie sur la base des informations N-2 (transmise par les services préfectoraux).

(2) Les ratios 1 à 6 sont obligatoires pour les communes de 3 500 habitants et plus et leurs établissements publics administratifs ainsi que pour les EPCI dotés d'une fiscalité propre comprenant au moins une commune de 3 500 habitants et plus.

Les ratios 7 à 10 sont obligatoires pour les communes de 10 000 habitants et plus et leurs établissements publics administratifs ainsi que pour les EPCI dotés d'une fiscalité propre comprenant au moins une commune de 10 000 habitants et plus (cf. articles L. 2313-1, L. 2313-2, R. 2313-1, R. 2313-2 et R. 5211-15 du CGCT). Pour les caisses des écoles, les EPCI non dotés d'une fiscalité propre et les syndicats mixtes associant exclusivement des communes et des EPCI, il conviendra d'appliquer les ratios prévus respectivement par les articles R. 2313-7, R. 5211-15 et R. 5711-3 du CGCT.

(3) Il convient d'indiquer les moyennes de la catégorie de l'organisme en cause (commune, communauté urbaine, communauté d'agglomération, ...) et les sources d'où sont tirées les informations (statistiques de la direction générale des collectivités locales ou de la direction générale de la comptabilité publique). Il s'agit des moyennes de la dernière année connue.

I – INFORMATIONS GENERALES	I
MODALITES DE VOTE DU BUDGET	B

POUR MEMOIRE⁽¹⁾

I – L'assemblée délibérante a voté le présent budget par nature :

- au niveau (2) du chapitre pour la section de fonctionnement.
- au niveau (2) du chapitre pour la section d'investissement.
 - avec (3) les chapitres « opérations d'équipement » de l'état III B 3.
 - avec (4) vote formel sur chacun des chapitres.

La liste des articles spécialisés sur lesquels l'ordonnateur ne peut procéder à des virements d'article à article est la suivante :

II – En l'absence de mention au paragraphe I ci-dessus, le budget est réputé voté par chapitre, et, en section d'investissement, sans chapitre de dépense « opération d'équipement ».

III – Les provisions sont (5) semi-budgétaires (pas d'inscriptions en recettes de la section d'investissement) Délibération 18_119 du 24 septembre 2018.

- (1) Rappeler les modalités relatives au vote du budget.
- (2) A compléter par « du chapitre » ou « de l'article ».
- (3) Indiquer « avec » ou « sans » les chapitres opérations d'équipement.
- (4) Indiquer « avec » ou « sans » vote formel.
- (5) A compléter par un seul des deux choix suivants :
 - semi-budgétaires (pas d'inscription en recette de la section d'investissement),
 - budgétaires (délibération n° du).

II – PRESENTATION GENERALE DU BUDGET	II
VUE D'ENSEMBLE	A1

EXECUTION DU BUDGET

		DEPENSES		RECETTES	
REALISATIONS DE L'EXERCICE (mandats et titres)	Section de fonctionnement	A	13 680 167,18	G	14 923 425,86
	Section d'investissement	B	2 560 293,66	H	976 820,86

+ +

REPORTS DE L'EXERCICE N-1	Report en section de fonctionnement (002)	C	0,00 (si déficit)	I	2 032 664,81 (si excédent)
	Report en section d'investissement (001)	D	0,00 (si déficit)	J	1 542 683,55 (si excédent)

= =

TOTAL (réalisations + reports)	= A+B+C+D	16 240 460,84	= G+H+I+J	19 475 595,08
---------------------------------------	-----------	---------------	-----------	---------------

RESTES A REALISER A REPORTER EN N+1 (1)	Section de fonctionnement	E	0,00	K	0,00
	Section d'investissement	F	0,00	L	0,00
	TOTAL des restes à réaliser à reporter en N+1	= E+F	0,00	= K+L	0,00

RESULTAT CUMULE	Section de fonctionnement	= A+C+E	13 680 167,18	= G+I+K	16 956 090,67
	Section d'investissement	= B+D+F	2 560 293,66	= H+J+L	2 519 504,41
	TOTAL CUMULE	= A+B+C+D+E+F	16 240 460,84	= G+H+I+J+K+L	19 475 595,08

DETAIL DES RESTES A REALISER

Chap.	Libellé	Dépenses engagées non mandatées	Titres restant à émettre
TOTAL DE LA SECTION DE FONCTIONNEMENT		E	0,00
011	Charges à caractère général	0,00	
012	Charges de personnel, frais assimilés	0,00	
014	Atténuations de produits	0,00	
65	Autres charges de gestion courante	0,00	
656	Frais fonctionnement des groupes d'élus	0,00	
66	Charges financières	0,00	
67	Charges exceptionnelles	0,00	
70	Produits services, domaine et ventes div		0,00
73	Impôts et taxes		0,00
74	Dotations et participations		0,00
75	Autres produits de gestion courante		0,00
013	Atténuations de charges		0,00
76	Produits financiers		0,00
77	Produits exceptionnels		0,00
TOTAL DE LA SECTION D'INVESTISSEMENT		F	0,00
010	Stocks (4)	0,00	0,00
024	Produits des cessions d'immobilisations		0,00
10	Dotations, fonds divers et réserves	0,00	0,00
13	Subventions d'investissement	0,00	0,00
16	Emprunts et dettes assimilées	0,00	0,00

Chap.	Libellé	Dépenses engagées non mandatées	Titres restant à émettre
18	Compte de liaison : affectat° (BA,régie) (6)	0,00	0,00
20	Immobilisations incorporelles	0,00	0,00
204	Subventions d'équipement versées	0,00	0,00
21	Immobilisations corporelles	0,00	0,00
22	Immobilisations reçues en affectation (5)	0,00	0,00
23	Immobilisations en cours	0,00	0,00
26	Participat° et créances rattachées	0,00	0,00
27	Autres immobilisations financières	0,00	0,00

(1) Les restes à réaliser de la section de fonctionnement correspondent en dépenses, aux dépenses engagées non mandatées et non rattachées telles qu'elles ressortent de la comptabilité des engagements et en recettes, aux recettes certaines n'ayant pas donné lieu à l'émission d'un titre et non rattachées (R. 2311-11 du CGCT).

Les restes à réaliser de la section d'investissement correspondent en dépenses, aux dépenses engagées non mandatées au 31/12 de l'exercice précédent telles qu'elles ressortent de la comptabilité des engagements et aux recettes certaines n'ayant pas donné lieu à l'émission d'un titre au 31/12 de l'exercice précédent (R. 2311-11 du CGCT).

(2) Le chapitre 45 doit être détaillé conformément au plan de compte, tant en dépenses qu'en recettes.

II - PRESENTATION GENERALE DU BUDGET	II
SECTION DE FONCTIONNEMENT – CHAPITRES	A2

DEPENSES DE FONCTIONNEMENT

Chap.	Libellé	Crédits ouverts (BP+DM+RAR N-1)	Crédits employés (ou restant à employer)			Crédits annulés
			Mandats émis	Charg. rattachées	Restes à réaliser au 31/12	
011	Charges à caractère général	9 956 806,60	8 489 485,11	0,00	0,00	1 467 321,49
012	Charges de personnel, frais assimilés	3 750 000,00	3 687 903,69	0,00	0,00	62 096,31
014	Atténuations de produits	0,00	0,00	0,00	0,00	0,00
65	Autres charges de gestion courante	43 000,00	39 800,00	0,00	0,00	3 200,00
656	Frais fonctionnement des groupes d'élus	0,00	0,00	0,00	0,00	0,00
Total des dépenses de gestion courante		13 749 806,60	12 217 188,80	0,00	0,00	1 532 617,80
66	Charges financières	313 436,00	236 455,76	0,00	0,00	76 980,24
67	Charges exceptionnelles	51 000,00	46 460,97	0,00	0,00	4 539,03
68	Dotations provisions semi-budgétaires (1)	276 000,00	276 000,00			0,00
022	Dépenses imprévues	0,00				
Total des dépenses réelles de fonctionnement		14 390 242,60	12 776 105,53	0,00	0,00	1 614 137,07
023	Virement à la section d'investissement (2)	1 766 429,21				
042	Opérat° ordre transfert entre sections (2)	906 000,00	904 061,65			1 938,35
043	Opérat° ordre intérieur de la section (2)	0,00	0,00			0,00
Total des dépenses d'ordre de fonctionnement		2 672 429,21	904 061,65			1 768 367,56
TOTAL		17 062 671,81	13 680 167,18	0,00	0,00	3 382 504,63
Pour information		(3) 0,00				
D 002 Déficit de fonctionnement reporté de N-1						

RECETTES DE FONCTIONNEMENT

Chap.	Libellé	Crédits ouverts (BP+DM+RAR N-1)	Crédits employés (ou restant à employer)			Crédits annulés
			Titres émis	Prod. rattachées	Restes à réaliser au 31/12	
013	Atténuations de charges	1 000,00	0,00	0,00	0,00	1 000,00
70	Produits services, domaine et ventes div	1 430 088,00	1 310 237,56	0,00	0,00	119 850,44
73	Impôts et taxes	12 287 584,00	12 341 628,00	0,00	0,00	-54 044,00
74	Dotations et participations	1 217 500,00	1 165 888,12	0,00	0,00	51 611,88
75	Autres produits de gestion courante	692,00	692,26	0,00	0,00	-0,26
Total des recettes de gestion courante		14 936 864,00	14 818 445,94	0,00	0,00	118 418,06
76	Produits financiers	0,00	0,00	0,00	0,00	0,00
77	Produits exceptionnels	3 143,00	14 979,92	0,00	0,00	-11 836,92
78	Reprises provisions semi-budgétaires (1)	0,00	0,00			0,00
Total des recettes réelles de fonctionnement		14 940 007,00	14 833 425,86	0,00	0,00	106 581,14
042	Opérat° ordre transfert entre sections (2)	90 000,00	90 000,00			0,00
043	Opérat° ordre intérieur de la section (2)	0,00	0,00			0,00
Total des recettes d'ordre de fonctionnement		90 000,00	90 000,00			0,00
TOTAL		15 030 007,00	14 923 425,86	0,00	0,00	106 581,14
Pour information		(3) 2 032 664,81				
R 002 Excédent de fonctionnement reporté de N-1						

(1) Si la commune ou l'établissement applique le régime des provisions semi-budgétaires.

(2) DF 023 = RI 021 ; DI 040 = RF 042 ; RI 040 = DF 042 ; DI 041 = RI 041 ; DF 043 = RF 043.

(3) Les lignes de report ne font pas l'objet d'émission de mandat ou de titre (inscrire le montant reporté).

II – PRESENTATION GENERALE DU BUDGET	II
SECTION D'INVESTISSEMENT – CHAPITRES	A3

DEPENSES D'INVESTISSEMENT

Chap.	Libellé	Crédits ouverts (BP+DM+RAR N-1)	Mandats émis	Restes à réaliser au 31/12	Crédits annulés
010	Stocks (3)	0,00	0,00	0,00	0,00
20	Immobilisations incorporelles (sauf 204)	50 000,00	11 640,00	0,00	38 360,00
204	Subventions d'équipement versées	5 000,00	0,00	0,00	5 000,00
21	Immobilisations corporelles	1 421 716,76	336 612,41	0,00	1 085 104,35
22	Immobilisations reçues en affectation (4)	0,00	0,00	0,00	0,00
23	Immobilisations en cours	1 066 396,00	388 531,95	0,00	677 864,05
	Total des opérations d'équipement	0,00	0,00	0,00	0,00
	Total des dépenses d'équipement	2 543 112,76	736 784,36	0,00	1 806 328,40
10	Dotations, fonds divers et réserves	0,00	0,00	0,00	0,00
13	Subventions d'investissement	0,00	0,00	0,00	0,00
16	Emprunts et dettes assimilées	1 750 000,00	1 733 509,30	0,00	16 490,70
18	Compte de liaison : affectat° (BA,régie) (5)	0,00	0,00	0,00	0,00
26	Participat° et créances rattachées	0,00	0,00	0,00	0,00
27	Autres immobilisations financières	0,00	0,00	0,00	0,00
020	Dépenses imprévues	0,00			
	Total des dépenses financières	1 750 000,00	1 733 509,30	0,00	16 490,70
45...	Total des op. pour compte de tiers (6)	0,00	0,00	0,00	0,00
	Total des dépenses réelles d'investissement	4 293 112,76	2 470 293,66	0,00	1 822 819,10
040	Opérat° ordre transfert entre sections (1)	90 000,00	90 000,00		0,00
041	Opérations patrimoniales (1)	0,00	0,00		0,00
	Total des dépenses d'ordre d'investissement	90 000,00	90 000,00		0,00
	TOTAL	4 383 112,76	2 560 293,66	0,00	1 822 819,10
	Pour information	(2) 0,00			
	D 001 Solde d'exécution négatif reporté de N-1				

RECETTES D'INVESTISSEMENT

Chap.	Libellé	Crédits ouverts (BP+DM+RAR N-1)	Titres émis	Restes à réaliser au 31/12	Crédits annulés
010	Stocks (3)	0,00	0,00	0,00	0,00
13	Subventions d'investissement	0,00	0,00	0,00	0,00
16	Emprunts et dettes assimilées (hors 165)	0,00	0,00	0,00	0,00
20	Immobilisations incorporelles (sauf 204)	0,00	0,00	0,00	0,00
204	Subventions d'équipement versées	0,00	0,00	0,00	0,00
21	Immobilisations corporelles	0,00	0,00	0,00	0,00
22	Immobilisations reçues en affectation (4)	0,00	0,00	0,00	0,00
23	Immobilisations en cours	0,00	0,00	0,00	0,00
	Total des recettes d'équipement	0,00	0,00	0,00	0,00
10	Dotations, fonds divers et réserves (hors 1068)	160 000,00	72 759,21	0,00	87 240,79
1068	Excédents de fonctionnement capitalisés (7)	0,00	0,00	0,00	0,00
138	Autres subvent° invest. non transf.	0,00	0,00	0,00	0,00
165	Dépôts et cautionnements reçus	0,00	0,00	0,00	0,00
18	Compte de liaison : affectat° (BA,régie)	0,00	0,00	0,00	0,00
26	Participat° et créances rattachées	0,00	0,00	0,00	0,00
27	Autres immobilisations financières	0,00	0,00	0,00	0,00
024	Produits des cessions d'immobilisations	8 000,00		0,00	
	Total des recettes financières	168 000,00	72 759,21	0,00	95 240,79
45...	Total des op. pour le compte de tiers (6)	0,00	0,00	0,00	0,00
	Total des recettes réelles d'investissement	168 000,00	72 759,21	0,00	95 240,79
021	Virement de la sect° de fonctionnement (1)	1 766 429,21			
040	Opérat° ordre transfert entre sections (1)	906 000,00	904 061,65		1 938,35

GRAND BELFORT CA - BUDGET ANNEXE DECHETS MENAGERS - CA - 2018

Chap.	Libellé	Crédits ouverts (BP+DM+RAR N-1)	Titres émis	Restes à réaliser au 31/12	Crédits annulés
041	Opérations patrimoniales (1)	0,00	0,00		0,00
Total des recettes d'ordre d'investissement		2 672 429,21	904 061,65		1 768 367,56
TOTAL		2 840 429,21	976 820,86	0,00	1 863 608,35
Pour information					
R 001 Solde d'exécution positif reporté de N-1		(2) 1 542 683,55			

(1) DF 023 = RI 021 ; DI 040 = RF 042 ; RI 040 = DF 042 ; DI 041 = RI 041 ; DF 043 = RF 043.

(2) Les lignes de report ne font pas l'objet d'émission de mandat ou de titre (inscrire le montant reporté).

(3) A servir uniquement dans le cadre d'un suivi des stocks selon la méthode de l'inventaire permanent simplifié autorisée pour les seules opérations d'aménagements (lotissement, ZAC...) par ailleurs retracées dans le cadre de budgets annexes.

(4) En dépenses, le chapitre 22 retrace les travaux d'investissement réalisés sur les biens reçus en affectation. En recette, il retrace, le cas échéant, l'annulation de tels travaux effectués sur un exercice antérieur.

(5) A servir uniquement lorsque la commune ou l'établissement effectue une dotation initiale en espèces au profit d'un service public non personnalisé qu'elle ou qu'il crée.

(6) Seul le total des opérations pour compte de tiers figure sur cet état (voir le détail Annexe IV A9).

(7) Le compte 1068 n'est pas un chapitre mais un article du chapitre 10.

II – PRESENTATION GENERALE DU BUDGET	II
BALANCE GENERALE DU BUDGET	B1

1 – Mandats émis (y compris sur les restes à réaliser N-1)

	FONCTIONNEMENT	Opérations réelles (1)	Opérations d'ordre (2)	TOTAL
011	Charges à caractère général	8 489 485,11		8 489 485,11
012	Charges de personnel, frais assimilés	3 687 903,69		3 687 903,69
014	Atténuations de produits	0,00		0,00
60	<i>Achats et variation des stocks (3)</i>		0,00	0,00
65	Autres charges de gestion courante	39 800,00		39 800,00
656	Frais fonctionnement des groupes d'élus (4)	0,00		0,00
66	Charges financières	236 455,76	0,00	236 455,76
67	Charges exceptionnelles	46 460,97	8 000,00	54 460,97
68	Dot. aux amortissements et provisions	276 000,00	896 061,65	1 172 061,65
71	<i>Production stockée (ou déstockage) (3)</i>		0,00	0,00
Dépenses de fonctionnement – Total		12 776 105,53	904 061,65	13 680 167,18
Pour information D 002 Déficit de fonctionnement reporté de N-1				0,00

	INVESTISSEMENT	Opérations réelles (1)	Opérations d'ordre (2)	TOTAL
10	Dotations, fonds divers et réserves	0,00	0,00	0,00
13	Subventions d'investissement	0,00	0,00	0,00
15	<i>Provisions pour risques et charges (5)</i>		0,00	0,00
16	Emprunts et dettes assimilées (sauf 1688 non budgétaire)	1 733 509,30	0,00	1 733 509,30
18	Compte de liaison : affectat° (BA,régie)	(8) 0,00		0,00
	Total des opérations d'équipement	0,00		0,00
19	<i>Neutral. et régul. d'opérations (5)</i>		0,00	0,00
20	Immobilisations incorporelles (sauf 204) (6)	11 640,00	0,00	11 640,00
204	Subventions d'équipement versées	0,00	0,00	0,00
21	Immobilisations corporelles (6)	336 612,41	0,00	336 612,41
22	Immobilisations reçues en affectation (6)	(9) 0,00	0,00	0,00
23	Immobilisations en cours (6)	388 531,95	0,00	388 531,95
26	Participations et créances rattachées	0,00	0,00	0,00
27	Autres immobilisations financières	0,00	0,00	0,00
28	<i>Amortissement des immobilisations (reprises)</i>		0,00	0,00
29	<i>Prov. pour dépréciat° immobilisations (5)</i>		0,00	0,00
39	<i>Prov. dépréciat° des stocks et en-cours (5)</i>		0,00	0,00
45...	Total des opérations pour compte de tiers (7)	0,00	0,00	0,00
481	<i>Charges à rép. sur plusieurs exercices</i>		0,00	0,00
49	<i>Prov. dépréc. comptes de tiers (5)</i>		90 000,00	90 000,00
59	<i>Prov. dépréc. comptes financiers (5)</i>		0,00	0,00
3...	Stocks	0,00	0,00	0,00
Dépenses d'investissement –Total		2 470 293,66	90 000,00	2 560 293,66
Pour information D 001 Solde d'exécution négatif reporté de N-1				0,00

(1) Y compris les opérations relatives au rattachement des charges et des produits et les opérations d'ordre semi-budgétaires.

(2) Voir liste des opérations d'ordre.

(3) Permet de retracer des opérations particulières telles que les opérations de stocks liées à la tenue d'un inventaire permanent simplifié.

(4) Communes, communautés d'agglomération et communautés urbaines de plus de 100 000 habitants.

(5) Si la commune ou l'établissement applique le régime des provisions budgétaires.

(6) Hors chapitres « opérations d'équipement ».

(7) Seul le total des opérations pour compte de tiers figure sur cet état (voir le détail Annexe IV A9).

(8) A servir uniquement lorsque la commune ou l'établissement effectue une dotation initiale en espèces au profit d'un service public non personnalisé qu'elle ou qu'il crée.

(9) En dépenses, le chapitre 22 retrace les travaux d'investissement réalisés sur les biens reçus en affectation. En recette, il retrace, le cas échéant, l'annulation de tels travaux effectués sur un exercice antérieur.

II – PRESENTATION GENERALE DU BUDGET	II
BALANCE GENERALE DU BUDGET	B2

2 – Titres émis (y compris sur les restes à réaliser N-1)

	FONCTIONNEMENT	Opérations réelles (1)	Opérations d'ordre (2)	TOTAL
013	Atténuations de charges	0,00		0,00
60	Achats et variation des stocks (3)		0,00	0,00
70	Produits services, domaine et ventes div	1 310 237,56		1 310 237,56
71	Production stockée (ou déstockage)		0,00	0,00
72	Production immobilisée		0,00	0,00
73	Impôts et taxes	12 341 628,00		12 341 628,00
74	Dotations et participations	1 165 888,12		1 165 888,12
75	Autres produits de gestion courante	692,26	0,00	692,26
76	Produits financiers	0,00	0,00	0,00
77	Produits exceptionnels	14 979,92	0,00	14 979,92
78	Reprise sur amortissements et provisions	0,00	90 000,00	90 000,00
79	Transferts de charges		0,00	0,00
Recettes de fonctionnement – Total		14 833 425,86	90 000,00	14 923 425,86
Pour information R 002 Excédent de fonctionnement reporté de N-1				2 032 664,81

	INVESTISSEMENT	Opérations réelles (1)	Opérations d'ordre (2)	TOTAL
10	Dotations, fonds divers et réserves (sauf 1068)	72 759,21	0,00	72 759,21
1068	Excédents de fonctionnement capitalisés	0,00		0,00
13	Subventions d'investissement	0,00	0,00	0,00
15	Provisions pour risques et charges (4)		0,00	0,00
16	Emprunts et dettes assimilées (sauf 1688 non budgétaire)	0,00	0,00	0,00
18	Compte de liaison : affectat° (BA,régie)	(8) 0,00		0,00
19	Neutral. et régul. d'opérations		8 000,00	8 000,00
20	Immobilisations incorporelles (sauf 204) (5)	0,00	0,00	0,00
204	Subventions d'équipement versées	0,00	0,00	0,00
21	Immobilisations corporelles(5)	0,00	0,00	0,00
22	Immobilisations reçues en affectation(5)	(9) 0,00	0,00	0,00
23	Immobilisations en cours(5)	0,00	0,00	0,00
26	Participations et créances rattachées	0,00	0,00	0,00
27	Autres immobilisations financières	0,00	0,00	0,00
28	Amortissement des immobilisations		896 061,65	896 061,65
29	Prov. pour dépréciat° immobilisations (4)		0,00	0,00
39	Prov. dépréciat° des stocks et en-cours (4)		0,00	0,00
45...	Opérations pour compte de tiers (7)	0,00	0,00	0,00
481	Charges à rép. sur plusieurs exercices		0,00	0,00
49	Prov. dépréc. comptes de tiers (4)		0,00	0,00
59	Prov. dépréc. comptes financiers (4)		0,00	0,00
3...	Stocks	0,00	0,00	0,00
Recettes d'investissement – Total		72 759,21	904 061,65	976 820,86
Pour information R 001 Solde d'exécution positif reporté de N-1				1 542 683,55

(1) Y compris les opérations relatives au rattachement des charges et des produits et les opérations d'ordre semi-budgétaires.

(2) Voir liste des opérations d'ordre.

(3) Permet de retracer des opérations particulières telles que les opérations de stocks liées à la tenue d'un inventaire permanent simplifié.

(4) Si la commune ou l'établissement applique le régime des provisions budgétaires.

(5) Hors chapitres « opérations d'équipement ».

(6) Seul le total des opérations pour compte de tiers figure sur cet état (voir le détail Annexe IV A9).

(7) A servir uniquement lorsque la commune ou l'établissement effectue une dotation initiale en espèces au profit d'un service public non personnalisé qu'elle ou qu'il crée.

(8) En dépenses, le chapitre 22 retrace les travaux d'investissement réalisés sur les biens reçus en affectation. En recette, il retrace, le cas échéant, l'annulation de tels travaux effectués sur un exercice antérieur.

III – VOTE DU BUDGET	III
SECTION DE FONCTIONNEMENT – DETAIL DES DEPENSES	A1

Chap/ art (1)	Libellé (1)	Crédits ouverts (BP+DM+RAR N-1)	Crédits employés (ou restant à employer)			Crédits annulés
			Mandats émis	Charges rattachées	Restes à réaliser au 31/12	
011	Charges à caractère général	9 956 806,60	8 489 485,11	0,00	0,00	1 467 321,49
60611	Eau et assainissement	800,00	0,00	0,00	0,00	800,00
60612	Energie - Electricité	13 400,00	8 839,87	0,00	0,00	4 560,13
60623	Alimentation	208,98	89,70	0,00	0,00	119,28
60632	Fournitures de petit équipement	1 170,00	631,92	0,00	0,00	538,08
60636	Vêtements de travail	40 000,00	38 809,58	0,00	0,00	1 190,42
6068	Autres matières et fournitures	25 711,26	18 302,32	0,00	0,00	7 408,94
611	Contrats de prestations de services	7 781 928,73	6 386 644,76	0,00	0,00	1 395 283,97
6135	Locations mobilières	26 011,00	23 381,64	0,00	0,00	2 629,36
61521	Entretien terrains	22 320,00	13 926,92	0,00	0,00	8 393,08
615221	Entretien, réparations bâtiments publics	41 415,33	33 261,67	0,00	0,00	8 153,66
61551	Entretien matériel roulant	877 075,60	876 384,76	0,00	0,00	690,84
61558	Entretien autres biens mobiliers	85 202,50	68 309,54	0,00	0,00	16 892,96
6156	Maintenance	17 700,00	11 931,00	0,00	0,00	5 769,00
617	Etudes et recherches	33 500,00	19 485,00	0,00	0,00	14 015,00
6184	Versements à des organismes de formation	8 157,20	4 298,75	0,00	0,00	3 858,45
6225	Indemnités aux comptable et régisseurs	200,00	0,00	0,00	0,00	200,00
6231	Annonces et insertions	10 476,00	10 476,00	0,00	0,00	0,00
6237	Publications	51 810,00	51 722,86	0,00	0,00	87,14
6256	Missions	3 900,00	2 710,97	0,00	0,00	1 189,03
6262	Frais de télécommunications	15 320,00	8 711,77	0,00	0,00	6 608,23
627	Services bancaires et assimilés	500,00	197,59	0,00	0,00	302,41
62871	Remb. frais à la collectivité de rattach	900 000,00	911 368,49	0,00	0,00	-11 368,49
012	Charges de personnel, frais assimilés	3 750 000,00	3 687 903,69	0,00	0,00	62 096,31
6218	Autre personnel extérieur	474 255,00	473 544,59	0,00	0,00	710,41
6331	Versement de transport	30 092,00	29 046,79	0,00	0,00	1 045,21
6332	Cotisations versées au F.N.A.L.	9 000,00	8 543,10	0,00	0,00	456,90
6336	Cotisations CNFPT et CDGFPT	25 000,00	24 353,26	0,00	0,00	646,74
64111	Rémunération principale titulaires	1 714 120,00	1 714 092,06	0,00	0,00	27,94
64112	NBI, SFT, indemnité résidence	39 000,00	38 929,59	0,00	0,00	70,41
64118	Autres indemnités titulaires	486 020,00	476 316,86	0,00	0,00	9 703,14
64131	Rémunérations non tit.	47 330,00	46 378,92	0,00	0,00	951,08
6451	Cotisations à l'U.R.S.S.A.F.	305 870,00	268 686,97	0,00	0,00	37 183,03
6453	Cotisations aux caisses de retraites	540 833,00	536 232,05	0,00	0,00	4 600,95
6474	Versement aux autres oeuvres sociales	51 680,00	46 589,01	0,00	0,00	5 090,99
6475	Médecine du travail, pharmacie	26 800,00	25 190,49	0,00	0,00	1 609,51
014	Atténuations de produits	0,00	0,00	0,00	0,00	0,00
65	Autres charges de gestion courante	43 000,00	39 800,00	0,00	0,00	3 200,00
657341	Subv. fonct. Communes du GFP	40 000,00	37 800,00	0,00	0,00	2 200,00
6574	Subv. fonct. Associat°, personnes privée	3 000,00	2 000,00	0,00	0,00	1 000,00
656	Frais fonctionnement des groupes d'élus	0,00	0,00	0,00	0,00	0,00
TOTAL DEPENSES DE GESTION DES SERVICES (a) = (011+012+014+65+656)		13 749 806,60	12 217 188,80	0,00	0,00	1 532 617,80
66	Charges financières (b)	313 436,00	236 455,76	0,00	0,00	76 980,24
66111	Intérêts réglés à l'échéance	41 122,00	41 121,39	0,00	0,00	0,61
66112	Intérêts - Rattachement des ICNE	314,00	-9 742,64	0,00	0,00	10 056,64
6688	Autres	272 000,00	205 077,01	0,00	0,00	66 922,99
67	Charges exceptionnelles (c)	51 000,00	46 460,97	0,00	0,00	4 539,03
6711	Intérêts moratoires, pénalités / marché	1 000,00	0,00	0,00	0,00	1 000,00
673	Titres annulés (sur exercices antérieurs)	50 000,00	46 460,97	0,00	0,00	3 539,03
68	Dotations provisions semi-budgétaires (d) (3)	276 000,00	276 000,00	0,00	0,00	0,00
6815	Dot. prov. pour risques fonct. courant	175 000,00	175 000,00	0,00	0,00	0,00
6817	Dot. prov. dépréc. actifs circulants	101 000,00	101 000,00	0,00	0,00	0,00
022	Dépenses imprévues (e)	0,00				
TOTAL DES DEPENSES REELLES = a+b+c+d+e		14 390 242,60	12 776 105,53	0,00	0,00	1 614 137,07

GRAND BELFORT CA - BUDGET ANNEXE DECHETS MENAGERS - CA - 2018

Chap/ art (1)	Libellé (1)	Crédits ouverts (BP+DM+RAR N-1)	Crédits employés (ou restant à employer)			Crédits annulés
			Mandats émis	Charges rattachées	Restes à réaliser au 31/12	
023	Virement à la section d'investissement	1 766 429,21	0,00			1 766 429,21
042	Opérat° ordre transfert entre sections (4) (5) (6)	906 000,00	904 061,65			1 938,35
6761	Différences sur réalisations (positives)	0,00	8 000,00			-8 000,00
6811	Dot. amort. et prov. Immos incorporelles	906 000,00	896 061,65			9 938,35
TOTAL DES PRELEVEMENTS AU PROFIT DE LA SECTION D'INVESTISSEMENT		2 672 429,21	904 061,65			1 768 367,56
043	Opérat° ordre intérieur de la section (7)	0,00	0,00			0,00
TOTAL DES DEPENSES D'ORDRE		2 672 429,21	904 061,65			1 768 367,56
TOTAL DES DEPENSES DE FONCTIONNEMENT DE L'EXERCICE (= Total des opérations réelles et d'ordre)		17 062 671,81	13 680 167,18	0,00	0,00	3 382 504,63
Pour information D 002 Déficit de fonctionnement reporté de N-1		0,00				

Détail du calcul des ICNE au compte 66112 (2)

Montant des ICNE de l'exercice	0,00
Montant des ICNE de l'exercice N-1	9 742,64
= Différence ICNE N – ICNE N-1	-9 742,64

(1) Détailler les chapitres budgétaires par article conformément au plan de comptes appliqué par la commune ou l'établissement.

(2) Si le mandatement des ICNE de l'exercice est inférieur au montant de l'exercice N-1, le montant du compte 66112 sera négatif.

(3) Si la commune ou l'établissement applique le régime des provisions semi-budgétaires.

(4) Cf. définition du chapitre des opérations d'ordre, *DF 042 = RI 040*.

(5) Dont 675 et 676.

(6) Le compte 6815 peut figurer dans le détail du chapitre 042 si la commune ou l'établissement applique le régime des provisions budgétaires.

(7) Chapitre destiné à retracer les opérations particulières telles que les opérations de stocks ou liées à la tenue d'un inventaire permanent simplifié.

III – VOTE DU BUDGET	III
SECTION DE FONCTIONNEMENT – DETAIL DES RECETTES	A2

Chap/ art(1)	Libellé (1)	Crédits ouverts (BP+DM+RAR N-1)	Crédits employés (ou restant à employer)			Crédits annulés
			Titres émis	Produits rattachés	Restes à réaliser au 31/12	
013	Atténuations de charges	1 000,00	0,00	0,00	0,00	1 000,00
6419	Remboursements rémunérations personnel	1 000,00	0,00	0,00	0,00	1 000,00
70	Produits services, domaine et ventes div	1 430 088,00	1 310 237,56	0,00	0,00	119 850,44
70611	Redevances enlèvement ordures ménagères	7 088,00	7 088,71	0,00	0,00	-0,71
70613	Redevance enlèvement déchets industriels	660 000,00	660 330,97	0,00	0,00	-330,97
7078	Autres marchandises	703 000,00	620 171,99	0,00	0,00	82 828,01
70875	Remb. frais par les communes du GFP	45 000,00	13 352,78	0,00	0,00	31 647,22
70878	Remb. frais par d'autres redevables	15 000,00	9 293,11	0,00	0,00	5 706,89
73	Impôts et taxes	12 287 584,00	12 341 628,00	0,00	0,00	-54 044,00
7331	Taxe enlèvement ordures ménagères et ass	12 287 584,00	12 341 628,00	0,00	0,00	-54 044,00
74	Dotations et participations	1 217 500,00	1 165 888,12	0,00	0,00	51 611,88
744	FCTVA	0,00	1 001,64	0,00	0,00	-1 001,64
74712	Emplois d'avenir	0,00	6 242,90	0,00	0,00	-6 242,90
7478	Participat° Autres organismes	1 217 500,00	1 158 643,58	0,00	0,00	58 856,42
75	Autres produits de gestion courante	692,00	692,26	0,00	0,00	-0,26
7588	Autres produits div. de gestion courante	692,00	692,26	0,00	0,00	-0,26
TOTAL = RECETTES DE GESTION DES SERVICES (a) = 70+73+74+75+013		14 936 864,00	14 818 445,94	0,00	0,00	118 418,06
76	Produits financiers (b)	0,00	0,00	0,00	0,00	0,00
77	Produits exceptionnels (c)	3 143,00	14 979,92	0,00	0,00	-11 836,92
775	Produits des cessions d'immobilisations	0,00	8 000,00	0,00	0,00	-8 000,00
7788	Produits exceptionnels divers	3 143,00	6 979,92	0,00	0,00	-3 836,92
78	Reprises provisions semi-budgétaires (d) (2)	0,00	0,00	0,00	0,00	0,00
TOTAL DES RECETTES REELLES =a+b+c+d		14 940 007,00	14 833 425,86	0,00	0,00	106 581,14
042	Opérat° ordre transfert entre sections (3) (4) (5)	90 000,00	90 000,00			0,00
7817	Rep. prov. dépréc. actifs circulants	90 000,00	90 000,00			0,00
043	Opérat° ordre intérieur de la section (6)	0,00	0,00			0,00
TOTAL DES RECETTES D'ORDRE		90 000,00	90 000,00			0,00
TOTAL DES RECETTES DE FONCTIONNEMENT DE L'EXERCICE (=Total des opérations réelles et d'ordre)		15 030 007,00	14 923 425,86	0,00	0,00	106 581,14
Pour information R 002 Excédent de fonctionnement reporté de N-1		2 032 664,81				

Détail du calcul des ICNE au compte 7622

Montant des ICNE de l'exercice	0,00
Montant des ICNE de l'exercice N-1	0,00
= Différence ICNE N – ICNE N-1	0,00

(1) Détailler les chapitres budgétaires par article conformément au plan de comptes appliqué par la commune ou l'établissement.

(2) Si la commune ou l'établissement applique le régime des provisions semi-budgétaires.

(3) Cf. définitions du chapitre des opérations d'ordre, RF 042 = DI 040.

(4) Dont 776.

(5) Le compte 7815 peut figurer dans le détail du chapitre 042 si la commune ou l'établissement applique le régime des provisions budgétaires.

(6) Chapitre destiné à retracer les opérations particulières telles que les opérations de stocks ou liées à la tenue d'un inventaire permanent simplifié.

III – VOTE DU BUDGET					III
SECTION D'INVESTISSEMENT – DETAIL DES DEPENSES					B1
Chap/art (1)	Libellé (1)	Crédits ouverts (BP+DM+RAR N-1)	Mandats émis	Restes à réaliser au 31/12	Crédits annulés
010	Stocks	0,00	0,00	0,00	0,00
20	Immobilisations incorporelles (sauf opérations et 204)	50 000,00	11 640,00	0,00	38 360,00
2031	Frais d'études	36 000,00	11 640,00	0,00	24 360,00
2051	Concessions, droits similaires	14 000,00	0,00	0,00	14 000,00
204	Subventions d'équipement versées (sauf opérations)	5 000,00	0,00	0,00	5 000,00
2041412	Subv.Cne GFP : Bâtiments, installations	5 000,00	0,00	0,00	5 000,00
21	Immobilisations corporelles (sauf opérations)	1 421 716,76	336 612,41	0,00	1 085 104,35
2158	Autres inst.,matériel,outil. techniques	401 940,00	271 061,16	0,00	130 878,84
2182	Matériel de transport	1 004 877,36	56 163,76	0,00	948 713,60
2183	Matériel de bureau et informatique	12 899,40	8 863,40	0,00	4 036,00
2184	Mobilier	2 000,00	524,09	0,00	1 475,91
22	Immobilisations reçues en affectation (sauf opérations)	0,00	0,00	0,00	0,00
23	Immobilisations en cours (sauf opérations)	1 066 396,00	388 531,95	0,00	677 864,05
2313	Constructions	495 936,00	16 132,22	0,00	479 803,78
2318	Autres immo. corporelles en cours	570 460,00	372 399,73	0,00	198 060,27
Total des dépenses d'équipement		2 543 112,76	736 784,36	0,00	1 806 328,40
10	Dotations, fonds divers et réserves	0,00	0,00	0,00	0,00
13	Subventions d'investissement	0,00	0,00	0,00	0,00
16	Emprunts et dettes assimilées	1 750 000,00	1 733 509,30	0,00	16 490,70
1641	Emprunts en euros	1 690 000,00	1 673 509,58	0,00	16 490,42
16441	Opérat° afférentes à l'emprunt	60 000,00	59 999,72	0,00	0,28
18	Compte de liaison : affectat° (BA,régie)	0,00	0,00	0,00	0,00
26	Participat° et créances rattachées	0,00	0,00	0,00	0,00
27	Autres immobilisations financières	0,00	0,00	0,00	0,00
020	Dépenses imprévues	0,00			
Total des dépenses financières		1 750 000,00	1 733 509,30	0,00	16 490,70
Total des dépenses d'opérations pour compte de tiers		0,00	0,00	0,00	0,00
TOTAL DEPENSES REELLES		4 293 112,76	2 470 293,66	0,00	1 822 819,10
040	Opérat° ordre transfert entre sections (4)	90 000,00	90 000,00		0,00
	Reprises sur autofinancement antérieur (5)	90 000,00	90 000,00		0,00
4912	Prov. dépréc. comptes redevables	90 000,00	90 000,00		0,00
	Charges transférées (6)	0,00	0,00		0,00
041	Opérations patrimoniales (7)	0,00	0,00		0,00
TOTAL DEPENSES D'ORDRE		90 000,00	90 000,00		0,00
TOTAL DES DEPENSES D'INVESTISSEMENT DE L'EXERCICE (= Total des dépenses réelles et d'ordre)		4 383 112,76	2 560 293,66	0,00	1 822 819,10
Pour information		0,00			
D 001 Solde d'exécution négatif reporté de N-1					

(1) Détailler les chapitres budgétaires par article conformément au plan de comptes appliqué par la commune ou l'établissement.

(2) Voir état III B3 pour le détail des opérations d'équipement.

(3) Voir annexes IV A9 pour le détail des opérations pour compte de tiers.

(4) Cf. définitions du chapitre d'opérations d'ordre, DI 040=RF 042.

(5) Les comptes 15, 29, 39, 49 et 59 peuvent figurer dans le détail du chapitre 040 si la commune ou l'établissement applique le régime des provisions budgétaires.

(6) Dont 192.

(7) Cf. définitions du chapitre des opérations d'ordre, DI 041= RI 041.

III – VOTE DU BUDGET					III
SECTION D'INVESTISSEMENT – DETAIL DES RECETTES					B2
Chap/ art (1)	Libellé (1)	Crédits ouverts (BP+DM+RAR N-1)	Titres émis	Restes à réaliser au 31/12	Crédits annulés
010	Stocks	0,00	0,00	0,00	0,00
13	Subventions d'investissement	0,00	0,00	0,00	0,00
16	Emprunts et dettes assimilées(hors 165)	0,00	0,00	0,00	0,00
20	Immobilisations incorporelles(sauf 204)	0,00	0,00	0,00	0,00
204	Subventions d'équipement versées	0,00	0,00	0,00	0,00
21	Immobilisations corporelles	0,00	0,00	0,00	0,00
22	Immobilisations reçues en affectation	0,00	0,00	0,00	0,00
23	Immobilisations en cours	0,00	0,00	0,00	0,00
Total des recettes d'équipement		0,00	0,00	0,00	0,00
10	Dotations, fonds divers et réserves	160 000,00	72 759,21	0,00	87 240,79
10222	FCTVA	160 000,00	72 759,21	0,00	87 240,79
138	Autres subvent° invest. non transf.	0,00	0,00	0,00	0,00
165	Dépôts et cautionnements reçus	0,00	0,00	0,00	0,00
18	Compte de liaison : affectat° (BA,régie)	0,00	0,00	0,00	0,00
26	Participat° et créances rattachées	0,00	0,00	0,00	0,00
27	Autres immobilisations financières	0,00	0,00	0,00	0,00
024	Produits des cessions d'immobilisations	8 000,00		0,00	
Total des recettes financières		168 000,00	72 759,21	0,00	95 240,79
Total des recettes d'opérations pour compte de tiers		0,00	0,00	0,00	0,00
TOTAL DES RECETTES REELLES		168 000,00	72 759,21	0,00	95 240,79
021	Virement de la sect° de fonctionnement	1 766 429,21			
040	Opérat° ordre transfert entre sections (3) (4)	906 000,00	904 061,65		1 938,35
192	Plus ou moins-values sur cession immo.	0,00	8 000,00		-8 000,00
28031	Frais d'études	3 600,00	739,00		2 861,00
28041411	Subv.Cne GFP : Bien mobilier, matériel	4 000,00	3 958,60		41,40
28041412	Subv.Cne GFP : Bâtiments, installations	1 196,00	1 191,00		5,00
28051	Concessions et droits similaires	1 000,00	903,92		96,08
28135	Installations générales, agencements, ..	304,00	304,00		0,00
28158	Autres installat°, matériel et outillage	222 000,00	221 680,37		319,63
28182	Matériel de transport	434 500,00	433 225,96		1 274,04
28183	Matériel de bureau et informatique	4 200,00	4 099,84		100,16
28184	Mobilier	2 700,00	2 530,00		170,00
28188	Autres immo. corporelles	232 500,00	227 428,96		5 071,04
TOTAL DES PRELEVEMENTS PROVENANT DE LA SECTION DE FONCTIONNEMENT		2 672 429,21	904 061,65		1 768 367,56
041	Opérations patrimoniales (5)	0,00	0,00		0,00
TOTAL DES RECETTES D'ORDRE		2 672 429,21	904 061,65		1 768 367,56
TOTAL DES RECETTES D'INVESTISSEMENT DE L'EXERCICE (= Total des recettes réelles et d'ordre)		2 840 429,21	976 820,86	0,00	1 863 608,35
Pour information R 001 Solde d'exécution positif reporté de N-1		1 542 683,55			

(1) Détailler les chapitres budgétaires par article conformément au plan de comptes appliqué par la commune ou l'établissement.

(2) Voir annexes IV A9 pour le détail des opérations pour compte de tiers.

(3) Cf. définition du chapitre des opérations d'ordre, RI 040 = DF 042.

(4) Les comptes 15, 29, 39, 49 et 59 peuvent figurer dans le détail du chapitre 040 si la commune ou l'établissement applique le régime des provisions budgétaires.

(5) Cf. définitions du chapitre des opérations d'ordre, DI 041= RI 041.

III – VOTE DU BUDGET	III
DETAIL DES CHAPITRES D'OPERATION D'EQUIPEMENT	B3

Cet état ne contient pas d'information.

IV – ANNEXES	IV
ELEMENTS DU BILAN – ETAT DE LA DETTE – REPARTITION PAR NATURE DE DETTE	A2.2

A2.2 – REPARTITION PAR NATURE DE DETTE (hors 16449 et 166)

Nature (Pour chaque ligne, indiquer le numéro de contrat)	Emprunts et dettes à l'origine du contrat													
	Organisme prêteur ou chef de file	Date de signature	Date d'émission ou date de mobilisation (1)	Date du premier remboursement	Nominal (2)	Type de taux d'intérêt (3)	Index (4)	Taux initial		Devise	Périodicité des remboursements (6)	Profil d'amortissement (7)	Possibilité de remboursement anticipé O/N	Catégorie d'emprunt (8)
								Niveau de taux (5)	Taux actuariel					
163 Emprunts obligataires (Total)					0,00									
164 Emprunts auprès des établissements financiers (Total)					2 155 351,14									
1641 Emprunts en euros (total)					1 955 351,14									
CAB000486	SFIL CAFFIL	28/07/2010	20/08/2010	01/12/2010	250 000,00	F	Taux fixe à 2.31 %	2,310	2,330		T	P	O	A-1
CAB000506 Ream	CAISSE DES DEPOTS ET CONSIGNATIONS	13/12/2012	01/10/2015	01/10/2016	1 705 351,14	V	(Livret A + 1.73)-Floor 0 sur Livret A	2,480	2,480		A	P	O	A-1
1643 Emprunts en devises (total)					0,00									
16441 Emprunts assortis d'une option de tirage sur ligne de trésorerie (total)					200 000,00									
CAB000491	SOCIETE GENERALE	23/12/2010	23/12/2010	23/01/2011	200 000,00	V	(TAG 01 M(Postfixé) + 0.0345)-Floor -0.0345 sur TAG 01 M(Postfixé)	0,540	0,540		M	C	O	A-1
165 Dépôts et cautionnements reçus (Total)					0,00									
167 Emprunts et dettes assortis de conditions particulières (Total)					0,00									
1671 Avances consolidées du Trésor (total)					0,00									
1672 Emprunts sur comptes spéciaux du Trésor (total)					0,00									
1675 Dettes pour METP et PPP (total)					0,00									

GRAND BELFORT CA - BUDGET ANNEXE DECHETS MENAGERS - CA - 2018

Nature (Pour chaque ligne, indiquer le numéro de contrat)	Emprunts et dettes à l'origine du contrat													
	Organisme prêteur ou chef de file	Date de signature	Date d'émission ou date de mobilisation (1)	Date du premier remboursement	Nominal (2)	Type de taux d'intérêt (3)	Index (4)	Taux initial		Devise	Périodicité des remboursements (6)	Profil d'amortissement (7)	Possibilité de remboursement anticipé O/N	Catégorie d'emprunt (8)
								Niveau de taux (5)	Taux actuariel					
1676 Dettes envers locataires-acquéreurs (total)					0,00									
1678 Autres emprunts et dettes (total)					0,00									
168 Emprunts et dettes assimilés (Total)					0,00									
1681 Autres emprunts (total)					0,00									
1682 Bons à moyen terme négociables (total)					0,00									
1687 Autres dettes (total)					0,00									
Total général					2 155 351,14									

(1) Si un emprunt donne lieu à plusieurs mobilisations, indiquer la date de la première mobilisation.

(2) Nominal : montant emprunté à l'origine.

(3) Type de taux d'intérêt : F : fixe ; V : variable simple ; C : complexe (c'est-à-dire un taux variable qui n'est pas seulement défini comme la simple addition d'un taux usuel de référence et d'une marge exprimée en point de pourcentage).

(4) Mentionner le ou les types d'index (ex : Euribor 3 mois).

(5) Indiquer le niveau de taux à l'origine du contrat.

(6) Indiquer la périodicité des remboursements : A : annuelle ; M : mensuelle, B : bimestrielle, S : semestrielle, T : trimestrielle, X autre.

(7) Indiquer C pour amortissement constant, P pour amortissement progressif, F pour *in fine*, X pour autres à préciser.

(8) Catégorie d'emprunt à l'origine. Exemple A-1 (cf. la classification des emprunts suivant la typologie de la circulaire IOCB1015077C du 25 juin 2010 sur les produits financiers offerts aux collectivités territoriales).

IV – ANNEXES	IV
ELEMENTS DU BILAN – ETAT DE LA DETTE – REPARTITION PAR NATURE DE DETTE	A2.2

A2.2 – REPARTITION PAR NATURE DE DETTE (hors 16449 et 166) (suite)

Nature (Pour chaque ligne, indiquer le numéro de contrat)	Emprunts et dettes au 31/12/N											
	Couverture ? O/N (10)	Montant couvert	Catégorie d'emprunt après couverture éventuelle (11)	Capital restant dû au 31/12/N	Durée résiduelle (en années)	Taux d'intérêt			Annuité de l'exercice			ICNE de l'exercice
						Type de taux (12)	Index (13)	Niveau de taux d'intérêt au 31/12/N (14)	Capital	Charges d'intérêt (15)	Intérêts perçus (le cas échéant) (16)	
163 Emprunts obligataires (Total)		0,00		0,00					0,00	0,00	0,00	0,00
164 Emprunts auprès des établissements financiers (Total)		0,00		0,00					1 733 509,31	41 121,39	0,00	0,00
1641 Emprunts en euros (total)		0,00		0,00					1 673 509,59	41 121,39	0,00	0,00
CAB000486	N	0,00	A-1	0,00	0,00	F	Taux fixe à 2.31 %	2,310	139 904,41	3 087,98	0,00	0,00
CAB000506 Ream	N	0,00	A-1	0,00	0,00	V	(Livret A + 1.73)-Floor 0 sur Livret A	2,470	1 533 605,18	38 033,41	0,00	0,00
1643 Emprunts en devises (total)		0,00		0,00					0,00	0,00	0,00	0,00
16441 Emprunts assortis d'une option de tirage sur ligne de trésorerie (total) (9)		0,00		0,00					59 999,72	0,00	0,00	0,00
CAB000491	N	0,00	A-1	0,00	0,00	V	(TAG 01 M(Postfixé) + 0.0345)-Floor -0.0345 sur TAG 01 M(Postfixé)	0,000	59 999,72	0,00	0,00	0,00
165 Dépôts et cautionnements reçus (Total)		0,00		0,00					0,00	0,00	0,00	0,00
167 Emprunts et dettes assortis de conditions particulières (Total)		0,00		0,00					0,00	0,00	0,00	0,00
1671 Avances consolidées du Trésor (total)		0,00		0,00					0,00	0,00	0,00	0,00
1672 Emprunts sur comptes spéciaux (total)		0,00		0,00					0,00	0,00	0,00	0,00
1675 Dettes pour METP et PPP (total)		0,00		0,00					0,00	0,00	0,00	0,00
1676 Dettes envers locataires-acquéreurs (total)		0,00		0,00					0,00	0,00	0,00	0,00
1678 Autres emprunts et dettes (total)		0,00		0,00					0,00	0,00	0,00	0,00

GRAND BELFORT CA - BUDGET ANNEXE DECHETS MENAGERS - CA - 2018

Nature (Pour chaque ligne, indiquer le numéro de contrat)	Emprunts et dettes au 31/12/N											
	Couverture ? O/N (10)	Montant couvert	Catégorie d'emprunt après couverture éventuelle (11)	Capital restant dû au 31/12/N	Durée résiduelle (en années)	Taux d'intérêt			Annuité de l'exercice			ICNE de l'exercice
						Type de taux (12)	Index (13)	Niveau de taux d'intérêt au 31/12/N (14)	Capital	Charges d'intérêt (15)	Intérêts perçus (le cas échéant) (16)	
168 Emprunts et dettes assimilés (Total)		0,00		0,00					0,00	0,00	0,00	0,00
1681 Autres emprunts (total)		0,00		0,00					0,00	0,00	0,00	0,00
1682 Bons à moyen terme négociables (total)		0,00		0,00					0,00	0,00	0,00	0,00
1687 Autres dettes (total)		0,00		0,00					0,00	0,00	0,00	0,00
Total général		0,00		0,00					1 733 509,31	41 121,39	0,00	0,00

(9) S'agissant des emprunts assortis d'une ligne de trésorerie, il faut faire ressortir le remboursement du capital de la dette prévue pour l'exercice correspondant au véritable endettement.

(10) Si l'emprunt est soumis à couverture, il convient de compléter le tableau « détail des opérations de couverture ».

(11) Catégorie d'emprunt. Exemple A-1 (cf. la classification des emprunts suivant la typologie de la circulaire IOCB1015077C du 25 juin 2010 sur les produits financiers offerts aux collectivités territoriales).

(12) Type de taux d'intérêt après opérations de couverture : F : fixe ; V : variable simple ; C : complexe (c'est-à-dire un taux variable qui n'est pas seulement défini comme la simple addition d'un taux usuel de référence et d'une marge exprimée en point de pourcentage).

(13) Mentionner l'index en cours au 31/12/N après opérations de couverture.

(14) Taux après opérations de couverture éventuelles. Pour les emprunts à taux variable, indiquer le niveau moyen du taux constaté sur l'année.

(15) Il s'agit des intérêts dus au titre du contrat initial et comptabilisés à l'article 66111 « Intérêts réglés à l'échéance » (intérêts décaissés) et intérêts éventuels dus au titre du contrat d'échange éventuel et comptabilisés à l'article 668.

(16) Indiquer les intérêts éventuellement reçus au titre du contrat d'échange éventuel et comptabilisés au 768.

IV – ANNEXES	IV
ELEMENTS DU BILAN – ETAT DE LA DETTE – REPARTITION DES EMPRUNTS PAR STRUCTURE DE TAUX	A2.3

A2.3 – REPARTITION DES EMPRUNTS PAR STRUCTURE DE TAUX (HORS A1)

Emprunts ventilés par structure de taux selon le risque le plus élevé (Pour chaque ligne, indiquer le numéro de contrat) (1)	Organisme prêteur ou chef de file	Nominal (2)	Capital restant dû au 31/12/N (3)	Type d'indices (4)	Durée du contrat	Dates des périodes bonifiées	Taux minimal (5)	Taux maximal (6)	Coût de sortie (7)	Taux maximal après couverture éventuelle (8)	Niveau du taux au 31/12/N (9)	Intérêts payés au cours de l'exercice (10)	Intérêts perçus au cours de l'exercice (le cas échéant) (11)	% par type de taux selon le capital restant dû
Echange de taux, taux variable simple plafonné (cap) ou encadré (tunnel) (A)														
TOTAL (A)		0,00	0,00						0,00			0,00	0,00	0,00
Barrière simple (B)														
TOTAL (B)		0,00	0,00						0,00			0,00	0,00	0,00
Option d'échange (C)														
TOTAL (C)		0,00	0,00						0,00			0,00	0,00	0,00
Multiplicateur jusqu'à 3 ou multiplicateur jusqu'à 5 capé (D)														
TOTAL (D)		0,00	0,00						0,00			0,00	0,00	0,00
Multiplicateur jusqu'à 5 (E)														
TOTAL (E)		0,00	0,00						0,00			0,00	0,00	0,00
Autres types de structures (F)														
TOTAL (F)		0,00	0,00						0,00			0,00	0,00	0,00
TOTAL GENERAL		0,00	0,00						0,00			0,00	0,00	0,00

(1) Répartir les emprunts selon le type de structure de taux (de A à F selon la classification de la charte de bonne conduite) en fonction du risque le plus élevé à courir sur toute la durée de vie du contrat de prêt et après opérations de couverture éventuelles.

(2) Nominal : montant emprunté à l'origine. En cas de couverture partielle d'un emprunt, indiquer séparément sur deux lignes la part du nominal couvert et la part non couverte.

(3) En cas de couverture partielle d'un emprunt, indiquer séparément sur deux lignes la part du capital restant dû couvert et la part non couverte.

(4) Indiquer la classification de l'indice sous-jacent suivant la typologie de la circulaire du 25 juin 2010 sur les produits financiers (de 1 à 6). 1 : Indice zone euro / 2 : Indices inflation française ou zone euro ou écart entre ces indices / 3 : Ecart indice zone euro / 4 : Indices hors zone euro ou écart d'indices dont l'un est hors zone euro / 5 : écarts d'indices hors zone euro / 6 : autres indices.

(5) Taux hors opération de couverture. Indiquer le montant, l'index ou la formule correspondant au taux minimal du contrat de prêt sur toute la durée du contrat.

(6) Taux hors opération de couverture. Indiquer le montant, l'index ou la formule correspondant au taux maximal du contrat de prêt sur toute la durée du contrat.

(7) Coût de sortie : indiquer le montant de l'indemnité contractuelle de remboursement définitif de l'emprunt au 31/12/N ou le cas échéant, à la prochaine date d'échéance.

(8) Montant, index ou formule.

(9) Indiquer le niveau de taux après opérations de couverture éventuelles. Pour les emprunts à taux variables, indiquer le niveau moyen du taux constaté sur l'année.

(10) Indiquer les intérêts dus au titre du contrat initial et comptabilisés à l'article 66111 et des intérêts éventuels dus au titre du contrat d'échange et comptabilisés à l'article 668.

(11) Indiquer les intérêts reçus au titre du contrat d'échange et comptabilisés au 768.

IV – ANNEXES	IV
ELEMENTS DU BILAN – ETAT DE LA DETTE – TYPOLOGIE DE LA REPARTITION DE L'ENCOURS	A2.4

A2.4 – TYPOLOGIE DE LA REPARTITION DE L'ENCOURS (1)

Indices sous-jacents		(1) Indices zone euro	(2) Indices inflation française ou zone euro ou écart entre ces indices	(3) Ecart d'indices zone euro	(4) Indices hors zone euro et écarts d'indices dont l'un est un indice hors zone euro	(5) Ecart d'indices hors zone euro	(6) Autres indices
(A) Taux fixe simple. Taux variable simple. Echange de taux fixe contre taux variable ou inversement. Echange de taux structuré contre taux variable ou taux fixe (sens unique). Taux variable simple plafonné (cap) ou encadré (tunnel)	Nombre de produits	3	0	0	0	0	
	% de l'encours	NaN	0,00	0,00	0,00	0,00	
	Montant en euros	0,00	0,00	0,00	0,00	0,00	
(B) Barrière simple. Pas d'effet de levier	Nombre de produits	0	0	0	0	0	
	% de l'encours	0,00	0,00	0,00	0,00	0,00	
	Montant en euros	0,00	0,00	0,00	0,00	0,00	
(C) Option d'échange (swaption)	Nombre de produits	0	0	0	0	0	
	% de l'encours	0,00	0,00	0,00	0,00	0,00	
	Montant en euros	0,00	0,00	0,00	0,00	0,00	
(D) Multiplicateur jusqu'à 3 ; multiplicateur jusqu'à 5 capé	Nombre de produits	0	0	0	0	0	
	% de l'encours	0,00	0,00	0,00	0,00	0,00	
	Montant en euros	0,00	0,00	0,00	0,00	0,00	
(E) Multiplicateur jusqu'à 5	Nombre de produits	0	0	0	0	0	
	% de l'encours	0,00	0,00	0,00	0,00	0,00	
	Montant en euros	0,00	0,00	0,00	0,00	0,00	
(F) Autres types de structures	Nombre de produits						0
	% de l'encours						0,00
	Montant en euros						0,00

(1) Cette annexe retrace le stock de dette au 31/12/N après opérations de couverture éventuelles.

IV – ANNEXES	IV
ELEMENTS DU BILAN METHODES UTILISEES POUR LES AMORTISSEMENTS	A3

A3 – AMORTISSEMENTS – METHODES UTILISEES

CHOIX DE L'ASSEMBLEE DELIBERANTE			Délibération du
Biens de faible valeur Seuil unitaire en deçà duquel les immobilisations de peu de valeur s'amortissent sur un an (article R. 2321-1 du CGCT) : 1 000 €			30/03/2017
Procédure d'amortissement (linéaire, dégressif, variable)	Catégories de biens amortis	Durée (en années)	
L	Logiciels	5	30/03/2017
L	Véhicules légers	7	30/03/2017
L	Fourgons, camionnettes	8	30/03/2017
L	Camions et véhicules industriels	10	30/03/2017
L	Mobiliers	15	30/03/2017
L	Matériel informatique et de bureau	5	30/03/2017
L	Autres installations, matériel et outillage technique	10	30/03/2017
L	Autres immobilisations corporelles	5	30/03/2017
L	Bâtiments productifs de revenus	30	30/03/2017
L	Biens de faible valeur < 1000 euros	1	30/03/2017
L	Matériel outillage incendie	10	30/03/2017
L	Réseaux cablés	15	30/03/2017
L	Frais d'études non suivies de réalisation	5	30/03/2017
L	Subventions d'équipement versées pour des biens mobiliers, du matériel ou des études	5	30/03/2017
L	Subventions d'équipement versées pour des biens immobiliers ou des installations	15	30/03/2017
L	Subventions d'équipement versées pour des projets d'infrastructures d'intérêt national	30	30/03/2017

IV – ANNEXES	IV
ELEMENTS DU BILAN ETAT DES PROVISIONS	A4

A4 – ETAT DES PROVISIONS

Nature de la provision	Montant de la provision de l'exercice (1)	Date de constitution de la provision	Montant des provisions constituées au 01/01/N	Montant total des provisions constituées	Montant des reprises	SOLDE
PROVISIONS BUDGETAIRES						
Provisions pour risques et charges (2)	0,00		0,00	0,00	0,00	0,00
Provisions pour dépréciation (2)	0,00		0,00	0,00	0,00	0,00
TOTAL PROVISIONS BUDGETAIRES	0,00		0,00	0,00	0,00	0,00
PROVISIONS SEMI-BUDGETAIRES						
Provisions. pour risques et charges (2)	305 307,44		0,00	305 307,44	0,00	305 307,44
CREANCES IMPAYEES	29 307,44	01/01/2007	0,00	29 307,44	0,00	29 307,44
CONTENTIEUX AU TITRE DE LA REOM 2013_2014	175 000,00	24/09/2018	0,00	175 000,00	0,00	175 000,00
DOSSIER FERET	90 000,00	24/09/2018	0,00	90 000,00	0,00	90 000,00
CREANCES IMPAYEES	11 000,00	06/12/2018	0,00	11 000,00	0,00	11 000,00
Provisions pour dépréciation (2)	0,00		0,00	0,00	0,00	0,00
TOTAL PROVISIONS SEMI-BUDGETAIRES	305 307,44		0,00	305 307,44	0,00	305 307,44

(1) Provisions nouvelles ou abondement d'une provision déjà constituée.

(2) Indiquer l'objet de la provision (exemples : provision pour litiges au titre du procès ; provisions pour dépréciation des immobilisations de l'équipement ...).

IV – ANNEXES	IV
ELEMENTS DU BILAN EQUILIBRE DES OPERATIONS FINANCIERES – DEPENSES	A6.1

DEPENSES A COUVRIR PAR DES RESSOURCES PROPRES

Art. (1)	Libellé (1)	Crédits de l'exercice (BP + BS + DM + RAR N-1)	Réalizations
DEPENSES TOTALES A COUVRIR PAR DES RESSOURCES PROPRES =A + B		1 750 000,00	I 1 733 509,30
16 Emprunts et dettes assimilées (A)		1 750 000,00	1 733 509,30
1631	Emprunts obligataires	0,00	0,00
1641	Emprunts en euros	1 690 000,00	1 673 509,58
1643	Emprunts en devises	0,00	0,00
16441	Opérat° afférentes à l'emprunt	60 000,00	59 999,72
1671	Avances consolidées du Trésor	0,00	0,00
1672	Emprunts sur comptes spéciaux du Trésor	0,00	0,00
1678	Autres emprunts et dettes	0,00	0,00
1681	Autres emprunts	0,00	0,00
1682	Bons à moyen terme négociables	0,00	0,00
1687	Autres dettes	0,00	0,00
Dépenses et transferts à déduire des ressources propres (B)		0,00	0,00
10...	<i>Reprise de dotations, fonds divers et réserves</i>		
10...	Reversement de dotations, fonds divers et réserves		
139	<i>Subv. invest. transférées cpte résultat</i>	0,00	0,00
020	Dépenses imprévues	0,00	0,00

	Op. de l'exercice I	Restes à réaliser en dépenses au 31/12	Solde d'exécution D001 de l'exercice précédent (N-1)	TOTAL II
Dépenses à couvrir par des ressources propres	1 733 509,30	0,00	0,00	1 733 509,30

(1) Détailler les chapitres budgétaires par article conformément au plan de comptes.

IV – ANNEXES	IV
ELEMENTS DU BILAN EQUILIBRE DES OPERATIONS FINANCIERES – RECETTES	A6.2

RESSOURCES PROPRES

Art. (1)	Libellé (1)	Crédits de l'exercice (BP + BS + DM + RAR N-1)	Réalizations
RECETTES (RESSOURCES PROPRES) = a + b		2 840 429,21	III 968 820,86
Ressources propres externes de l'année (a)		160 000,00	72 759,21
10222	FCTVA	160 000,00	72 759,21
10223	TLE	0,00	0,00
10226	Taxe d'aménagement	0,00	0,00
10228	Autres fonds	0,00	0,00
13146	Attributions de compensation d'investissement	0,00	0,00
13246	Attributions de compensation d'investissement	0,00	0,00
138	Autres subvent° invest. non transf.	0,00	0,00
139146	<i>Attributions de compensation d'investissement</i>	<i>0,00</i>	<i>0,00</i>
26...	Participations et créances rattachées		
27...	Autres immobilisations financières		
Ressources propres internes de l'année (b) (2)		2 680 429,21	896 061,65
15...	<i>Provisions pour risques et charges</i>		
169	<i>Primes de remboursement des obligations</i>	<i>0,00</i>	<i>0,00</i>
26...	<i>Participations et créances rattachées</i>		
27...	<i>Autres immobilisations financières</i>		
28...	<i>Amortissement des immobilisations</i>		
28031	<i>Frais d'études</i>	<i>3 600,00</i>	<i>739,00</i>
28041411	<i>Subv.Cne GFP : Bien mobilier, matériel</i>	<i>4 000,00</i>	<i>3 958,60</i>
28041412	<i>Subv.Cne GFP : Bâtiments, installations</i>	<i>1 196,00</i>	<i>1 191,00</i>
28051	<i>Concessions et droits similaires</i>	<i>1 000,00</i>	<i>903,92</i>
28135	<i>Installations générales, agencements, ..</i>	<i>304,00</i>	<i>304,00</i>
28158	<i>Autres installat°, matériel et outillage</i>	<i>222 000,00</i>	<i>221 680,37</i>
28182	<i>Matériel de transport</i>	<i>434 500,00</i>	<i>433 225,96</i>
28183	<i>Matériel de bureau et informatique</i>	<i>4 200,00</i>	<i>4 099,84</i>
28184	<i>Mobilier</i>	<i>2 700,00</i>	<i>2 530,00</i>
28188	<i>Autres immo. corporelles</i>	<i>232 500,00</i>	<i>227 428,96</i>
29...	<i>Prov. pour dépréciat° immobilisations</i>		
39...	<i>Prov. dépréciat° des stocks et en-cours</i>		
481...	<i>Charges à rép. sur plusieurs exercices</i>		
49...	<i>Prov. dépréc. comptes de tiers</i>		
59...	<i>Prov. dépréc. comptes financiers</i>		
024	Produits des cessions d'immobilisations	8 000,00	0,00
021	Virement de la sect° de fonctionnement	1 766 429,21	0,00

	Opérations de l'exercice III	Restes à réaliser en recettes au 31/12	Solde d'exécution R001 de l'exercice précédent	Affectation R1068 de l'exercice précédent	TOTAL IV
Total ressources propres disponibles	968 820,86	0,00	1 542 683,55	0,00	2 511 504,41

		Montant
Dépenses à couvrir par des ressources propres	II	1 733 509,30
Ressources propres disponibles	IV	2 511 504,41

Solde	$V = IV - II$ (3)	777 995,11
--------------	-------------------	-------------------

(1) Les comptes 15, 169, 26, 27, 28, 29, 39, 481, 49 et 59 sont à détailler conformément au plan de comptes.

(2) Les comptes 15, 29, 39, 49 et 59 sont présentés uniquement si la commune ou l'établissement applique le régime des provisions budgétaires.

(3) Indiquer le signe algébrique.

IV – ANNEXES	IV
ELEMENTS DU BILAN ETAT DE REPARTITION DE LA TEOM	A7.3.1

(COMMUNES ET GROUPEMENTS DE 10 000 HABITANTS ET PLUS, article L. 2313-1)

A7.3.1 – SECTION DE FONCTIONNEMENT – DEPENSES

DEPENSES (1)		
Article (2)	Libellé (2)	Montant
011	Charges à caractère général	8 480 205,92
60612	ENERGIE ET ELECTRICITE	8 839,87
60623	ALIMENTATION	89,70
60632	FOURNITURES PETIT EQUIPEMENT	631,92
60636	VETEMENTS DE TRAVAIL	38 809,58
6068	AUTRES MATIERES ET FOURNITURES	18 302,32
611	CONTRATS PREST SERV ENTREPRISE	6 386 644,76
6135	LOCATIONS MOBILIERES	23 381,64
61521	ENT ET REPARATION TERRAINS	13 926,92
615221	BATIMENTS PUBLICS	33 261,67
61551	ENTRET REPAR MATERIEL ROULANT	876 384,76
61558	ENTRET REPAR AUTRES BIENS MOBILIERS	68 309,54
6156	MAINTENANCE	2 849,40
617	ETUDES ET RECHERCHES	19 485,00
6184	VERST ORGANISMES FORMATION	4 298,75
6231	ANNONCES ET INSERTIONS	10 476,00
6237	PUBLICATIONS	51 722,86
6256	MISSIONS	2 710,97
6262	FRAIS DE TELECOMMUNICATIONS	8 711,77
62871	REMB FRAIS A LA COLLECT RATTAC	911 368,49
012	Charges de personnel, frais assimilés	3 652 501,18
6218	AUTRE PERSONNEL EXTERIEUR	438 142,08
6331	VERSEMENT DE TRANSPORT	29 046,79
6332	COTISATIONS VERSEES AU FNAL	8 543,10
6336	COTISATIONS AU CNFPT ET AU CIG	24 353,26
64111	REMUN PRINCIPALE PERS TITUL	1 714 092,06
64112	NBI SUPPLEMENT FAMILIAL	38 929,59
64118	AUTRES INDEM PERS TITULAIRE	476 316,86
64131	REMUNERATION	46 378,92
6451	COTISATIONS A L'URSSAF	268 686,97
6453	COTIS CAISSES DE RETRAITE	536 232,05
6474	VERST AUTRES ŒUVRES SOCIALES	46 589,01
6475	MEDECINE DU TRAVAIL PHARMACIE	25 190,49
65	Autres charges de gestion courante	37 800,00
657341	COMMUNES MEMBRES DU GFP	37 800,00
66	Charges financières	205 077,01
6688	AUTRES CHARGES FINANCIERES	205 077,01
67	Charges exceptionnelles	46 460,97
673	TITRES ANNULES EXERCICE ANTERIEUR	46 460,97
68	Dotations provisions semi-budgétaires (3)	0,00
014	Atténuations de produits	0,00
Total des dépenses réelles		12 422 045,08
042	Opérat° ordre transfert entre sections	0,00
043	Opérat° ordre intérieur de la section	0,00
Total des dépenses d'ordre		0,00
TOTAL GENERAL		12 422 045,08

A7.3.1 – SECTION DE FONCTIONNEMENT – RECETTES

RECETTES (1)		
Article (2)	Libellé (2)	Montant
Recettes issues de la TEOM		12 341 628,00
7331	TAXE D'ENLEVEMENT ORD MENAG	12 341 628,00
Dotations et participations reçues		1 158 643,58
7478	SUBV ET PART AUTRES ORGANISMES	1 158 643,58
Autres recettes de fonctionnement éventuelles		1 317 909,74
70	Produits services, domaine et ventes div	1 310 237,56
70611	RED ENLEVEMENT DES ORD MENAGER	7 088,71
70613	ABON OU RED PR ENL DECH INDUS	660 330,97
7078	AUTRES MARCHANDISES	620 171,99
70875	PAR COMMUNES MEMBRES DU GFP	13 352,78
70878	REMBT FRAIS POUR AUT REDEVABLES	9 293,11
75	Autres produits de gestion courante	692,26
7588	AUTRES PRODUITS GEST COURANTE	692,26
76	Produits financiers	0,00
77	Produits exceptionnels	6 979,92
7788	PDT EXCEPTIONNELS DIVERS	6 979,92
78	Reprises provisions semi-budgétaires (3)	0,00
013	Atténuations de charges	0,00
Total des recettes réelles		14 818 181,32
042	Opérat° ordre transfert entre sections	0,00
043	Opérat° ordre intérieur de la section	0,00
Total des recettes d'ordre		0,00
TOTAL GENERAL		14 818 181,32

(1) Dépenses et recettes, directes et indirectes, afférentes à l'exercice de la compétence visée à l'article L. 2313-1 du CGCT.

(2) Détailler les chapitres budgétaires par article conformément au plan de comptes appliqué par la commune ou l'établissement.

(3) Si la commune ou l'établissement applique les provisions semi-budgétaires.

IV – ANNEXES	IV
ELEMENTS DU BILAN ETAT DE REPARTITION DE LA TEOM	A7.3.2

(COMMUNES ET GROUPEMENTS DE 10 000 HABITANTS ET PLUS, article L. 2313-1)

A7.3.2 – SECTION D'INVESTISSEMENT – DEPENSES

DEPENSES (1)		
Article (2)	Libellé (2)	Montant
Remboursement d'emprunts et dettes assimilées		0,00
Acquisitions d'immobilisations		668 446,14
2031	FRAIS D'ETUDES	11 640,00
2158	INST MAT OUTIL TECH AUTRES	211 061,16
2182	AUT IMPOS CORPO MAT TRANSPORT	56 163,76
2183	AUT IMPOS CORPO BUREAU INFOR	8 863,40
2184	AUT IMPOS CORPO MOBILIER	524,09
2313	IMMO EN COURS CONSTRUCTIONS	7 794,00
2318	AUTRES IMPOS CORP EN COURS	372 399,73
Opérations d'équipement (1 ligne par opération)		
Autres dépenses éventuelles		0,00
Opérations pour compte de tiers (1 ligne par opération)		
Total des dépenses réelles		668 446,14
040	<i>Opérat° ordre transfert entre sections</i>	<i>0,00</i>
041	<i>Opérations patrimoniales</i>	<i>0,00</i>
<i>Total des dépenses d'ordre</i>		<i>0,00</i>
TOTAL GENERAL		668 446,14

A7.3.2 – SECTION D'INVESTISSEMENT – RECETTES

RECETTES (1)		
Article (2)	Libellé (2)	Montant
Souscription d'emprunts et dettes assimilées		0,00
Dotations et subventions reçues		0,00
Autres recettes éventuelles		0,00
Opérations pour compte de tiers (1 ligne par opération)		
Total des recettes réelles		0,00
040	<i>Opérat° ordre transfert entre sections</i>	<i>0,00</i>
041	<i>Opérations patrimoniales</i>	<i>0,00</i>
<i>Total des recettes d'ordre</i>		<i>0,00</i>
TOTAL GENERAL		0,00

(1) Dépenses et recettes, directes et indirectes, afférentes à l'exercice de la compétence visée à l'article L. 2313-1 du CGCT.

(2) Détailler les chapitres budgétaires par article conformément au plan de comptes appliqué par la commune ou l'établissement.

IV – ANNEXES	IV
ELEMENTS DU BILAN VARIATION DU PATRIMOINE (article R. 2313-3 du CGCT) – ENTREES	A10.1

A10.1 – ETAT DES ENTREES D'IMMOBILISATIONS

Modalités et date d'acquisition	Désignation du bien	Valeur d'acquisition (coût historique)	Cumul des amortissements	Durée de l'amortissement
Acquisitions à titre onéreux				
Acquisitions à titre gratuit				
Mise à disposition				
Affectation				
Mises en concession ou affermage				
Divers				
01/01/2018	3 BACS GRIS/JAUNE OPERCULE 770L	486,00	0,00	1
01/01/2018	50 BACS ROULANT PEHD GRIS/JAUNE 120L	930,00	0,00	1
01/01/2018	50 BACS ROULANT PEHD GRIS/JAUNE 120L	930,00	0,00	1
01/01/2018	TERMINAUX VERBALISATION ELECTRONIQUES MOTOROLA G3 GARDES	545,00	0,00	1
01/01/2018	CONNEXION AU CNT DES TERMINAUX VERBAL	654,00	0,00	1
01/01/2018	FAUTEUIL EDGE DOSSIER RESILLE NOIRE ASSISE ATLANTIC NUIT RENFORT REFDN23G1	524,09	0,00	1
27/01/2018	CROCHET POUR CAMION	2 844,00	0,00	10
27/02/2018	2 BENNES 10M3 GRAVATS RAL5015 BAR10050051 + 1 BENNE OM RAL5015 BOM17011	10 884,00	0,00	10
13/03/2018	20 BACS 120L F V3 + 80 BACS 240L D + 32 BACS 340L F M-2008 + 30 CONTENEURS 750F	7 861,92	0,00	10
31/03/2018	93 THERMO-COMPOSTEURS 280L VERT + 97 BIO SEAUX 10L VERT	4 787,88	0,00	10
04/04/2018	FORFAIT RACHAT BACS OM ET COLONNES AERIENNES APPORT VOLONTAIRE SICTOM	60 000,00	0,00	10
28/04/2018	BACS ROULANTS PEHD WEBER - 120L : 200 / 240L : 2470 360L : 270 -	82 876,80	0,00	10
28/04/2018	GRAVAGE DU LOGO SUR FACE AVANT DES 2940 BACS	1 058,40	0,00	10
28/04/2018	BACS GRIS/JAUNE OPERCULE - 240L : 50 / 340L : 40 / 770L : 12 -	7 800,00	0,00	10
01/05/2018	BACS GRIS/JAUNE OPERCULE - 770L : 75 -	12 150,00	0,00	10
16/05/2018	OPTIPLEX 3050 MICRO FORM + DELL 22 MONITOR + 1 SOCLE TOUT EN UN	1 050,00	0,00	5
19/05/2018	93 THERMO-COMPOSTEURS 280L VERT + 97 BIO SEAUX 10L VERT	4 787,88	0,00	10
18/07/2018	TERMINAUX VERBALISATION ELECTRONIQUES MOTOROLA G3 MUNICIPOLE MOBILE	4 248,00	0,00	5
18/07/2018	TERMINAUX VERBALISATION ELECTRONIQUES MOTOROLA G5	2 366,40	0,00	5
08/08/2018	450 BACS ROULANTS (30X120L+150X240L+100X360L+10X660L+60X770L+100X240L)	22 612,80	0,00	10
02/10/2018	PLATEFORME ESCAREL ALU 5 MARCHES SUR 4 ROUES ESCAMOTABLES A RESSORT	1 006,80	0,00	10
03/10/2018	CONTENEUR SMART LINE SL 150 (3.8 M3)	2 238,00	0,00	10
03/10/2018	BACS ROULANT PEHD 770 LITRES GRIS RAL7037/JAUNE COLLECTAL	6 270,00	0,00	10
05/10/2018	VEHICULE SANDERO AMBIANCE SCE 75 4 CV 73 CH - PARC 2/389 EZ 748 ZV -	10 359,76	0,00	7
06/11/2018	COMPOSTEURS INDIVIDUELS (93 THERMO COMPOSTEURS 280L VERT+97 BIO SEAU 10L VERT)	4 787,88	0,00	10
22/11/2018	BACS ROULANTS 340L GRIS/JAUNE OPERCULE	3 720,00	0,00	10
22/11/2018	BACS ROULANTS 770L GRIS/JAUNE OPERCULE	6 480,00	0,00	10
29/11/2018	BACS ROULANTS - 105X240L BRUN + 200X360L BRUN ET GRIS + 100X770L BRUN ET GRIS-	24 772,80	0,00	10
01/12/2018	BRAS DE DEPOSE A MONTER SUR CHASSIS SCANIA 32 T	42 960,00	0,00	10
11/12/2018	GESBAC MOBILE	4 620,00	0,00	0
12/12/2018	ETUDE AMENAGEMENT BUREAUX	4 248,00	0,00	5

Modalités et date d'acquisition	Désignation du bien	Valeur d'acquisition (coût historique)	Cumul des amortissements	Durée de l'amortissement
12/12/2018	ETUDE AMENAGEMENT BUREAUX	3 689,58	0,00	5
12/12/2018	ETUDE AMENAGEMENT BUREAUX	680,40	0,00	5
12/12/2018	ETUDE AMENAGEMENT BUREAUX	680,40	0,00	5
12/12/2018	ETUDE AMENAGEMENT BUREAUX	281,84	0,00	5
12/12/2018	ETUDE AMENAGEMENT BUREAUX	413,38	0,00	5
12/12/2018	ETUDE AMENAGEMENT BUREAUX	546,13	0,00	5
12/12/2018	ETUDE AMENAGEMENT BUREAUX	372,55	0,00	5
12/12/2018	ETUDE AMENAGEMENT BUREAUX	719,71	0,00	5
12/12/2018	ETUDE AMENAGEMENT BUREAUX	508,03	0,00	5
12/12/2018	ETUDE AMENAGEMENT BUREAUX	2 087,16	0,00	5
TOTAL GENERAL		350 839,59	0,00	

IV – ANNEXES	IV
ELEMENTS DU BILAN VARIATION DU PATRIMOINE (article R. 2313-3 du CGCT) – SORTIES	A10.2

A10.2 – ETAT DES SORTIES DES BIENS D'IMMOBILISATIONS

Modalités et date de sortie	Désignation du bien	Valeur d'acquisition (coût historique)	Durée de l'amort.	Cumul des amort. antérieurs	Valeur nette comptable au jour de la cession	Prix de cession	Plus ou moins values
Cessions à titre onéreux							
Cessions à titre gratuit							
Mise à disposition							
Affectation							
Mises en concession ou affermage							
Mise à la réforme							
Divers							
17/04/2018	RENAULT PREMIUM 270.19 BOMMISE	80 611,62	10	80 611,62	0,00	4 000,00	4 000,00
17/04/2018	RENAULT PREMIUM 270.19 BOMMISE	80 611,62	10	80 611,62	0,00	4 000,00	4 000,00
TOTAL GENERAL		161 223,24					8 000,00

IV – ANNEXES	IV
ENGAGEMENTS HORS BILAN – ENGAGEMENTS DONNES ET RECUS LISTE DES CONCOURS ATTRIBUES A DES TIERS	B1.7

**B1.7 – LISTE DES CONCOURS ATTRIBUES A DES TIERS EN NATURE OU EN SUBVENTIONS
(Article L. 2313-1 du CGCT)**

Nom des bénéficiaires	Montant du fonds de concours ou de la subvention (numéraire)	Prestations en nature
Personnes de droit privé		
<u>Associations</u>		
RESTAURANTS DU COEUR	2 000,00	
<u>Entreprises</u>		
<u>Personnes physiques</u>		
<u>Autres</u>		
Personnes de droit public		
<u>Etat</u>		
<u>Régions</u>		
<u>Départements</u>		
<u>Communes</u>		
COMMUNE D ANDELNANS	300,00	
COMMUNE D ARGIESANS	400,00	
COMMUNE D ELOIE	300,00	
COMMUNE D ESSERT	2 000,00	
COMMUNE D EVETTE SALBERT	800,00	
COMMUNE D OFFEMONT	3 200,00	
COMMUNE D URCEREY	100,00	
COMMUNE DE BANVILLARS	100,00	
COMMUNE DE BAVILLIERS	1 800,00	
COMMUNE DE BELFORT	17 700,00	
COMMUNE DE BERMONT	400,00	
COMMUNE DE BOTANS	100,00	
COMMUNE DE BOUROGNE	1 400,00	
COMMUNE DE BUC	200,00	
COMMUNE DE CHARMOIS	200,00	
COMMUNE DE CHATENOIS LES FORGES	1 100,00	
COMMUNE DE CHEVREMONT	900,00	
COMMUNE DE DANJOUTIN	2 100,00	
COMMUNE DE DENNEY	200,00	
COMMUNE DE DORANS	500,00	
COMMUNE DE MEROUX	400,00	
COMMUNE DE MEZIRE	800,00	
COMMUNE DE MORVILLARS	500,00	
COMMUNE DE MOVAL	700,00	
COMMUNE DE SERMAMAGNY	200,00	
COMMUNE DE TREVENANS	700,00	
COMMUNE DE VETRIGNE	400,00	
COMMUNE DE VEZELOIS	300,00	
<u>Etablissements publics (EPCL, EPA, EPIC,...)</u>		
<u>Autres</u>		
TOTAL GENERAL	39 800,00	

IV – ANNEXES	IV
AUTRES ELEMENTS D'INFORMATIONS – ETAT DU PERSONNEL AU 31/12/N	C1.1

C1.1 – ETAT DU PERSONNEL AU 31/12/N

GRADES OU EMPLOIS (1)	CATEGORIES (2)	EMPLOIS BUDGETAIRES (3)			EFFECTIFS POURVUS SUR EMPLOIS BUDGETAIRES EN ETPT (4)		
		EMPLOIS PERMANENTS À TEMPS COMPLET	EMPLOIS PERMANENTS À TEMPS NON COMPLET	TOTAL	AGENTS TITULAIRES	AGENTS NON TITULAIRES	TOTAL
EMPLOIS FONCTIONNELS (a)		0,00	0,00	0,00	0,00	0,00	0,00
Directeur général des services		0,00	0,00	0,00	0,00	0,00	0,00
Directeur général adjoint des services		0,00	0,00	0,00	0,00	0,00	0,00
Directeur général des services techniques		0,00	0,00	0,00	0,00	0,00	0,00
Emplois créés au titre de l'article 6-1 de la loi n° 84-53		0,00	0,00	0,00	0,00	0,00	0,00
FILIERE ADMINISTRATIVE (b)		4,00	0,00	4,00	3,00	1,00	4,00
Adjoint administratif	C	2,00	0,00	2,00	2,00	0,00	2,00
Adjoint administratif principal 1ère classe	C	1,00	0,00	1,00	1,00	0,00	1,00
Rédacteur	B	1,00	0,00	1,00	0,00	1,00	1,00
FILIERE TECHNIQUE (c)		80,00	5,00	85,00	77,00	0,00	77,00
Adjoint technique	C	22,00	1,00	23,00	16,00	0,00	16,00
Adjoint technique principal 1ère classe	C	18,00	0,00	18,00	17,00	0,00	17,00
Adjoint technique principal 2ème classe	C	35,00	4,00	39,00	39,00	0,00	39,00
Agent de maîtrise	C	3,00	0,00	3,00	3,00	0,00	3,00
Ingénieur principal	A	1,00	0,00	1,00	1,00	0,00	1,00
Technicien principal 2ème classe	B	1,00	0,00	1,00	1,00	0,00	1,00
FILIERE SOCIALE (d)		0,00	0,00	0,00	0,00	0,00	0,00
FILIERE MEDICO-SOCIALE(e)		0,00	0,00	0,00	0,00	0,00	0,00
FILIERE MEDICO-TECHNIQUE (f)		0,00	0,00	0,00	0,00	0,00	0,00
FILIERE SPORTIVE (g)		0,00	0,00	0,00	0,00	0,00	0,00
FILIERE CULTURELLE (h)		0,00	0,00	0,00	0,00	0,00	0,00
FILIERE ANIMATION (i)		0,00	0,00	0,00	0,00	0,00	0,00
FILIERE POLICE (j)		0,00	0,00	0,00	0,00	0,00	0,00
EMPLOIS NON CITES (k) (5)		0,00	0,00	0,00	0,00	0,00	0,00
TOTAL GENERAL (b + c + d + e + f + g + h + i + j + k)		84,00	5,00	89,00	80,00	1,00	81,00

(1) Les grades ou emplois sont désignés conformément à la circulaire n° NOR : INTB9500102C du 23 mars 1995. Les emplois fonctionnels sont également comptabilisés dans leur filière d'origine.

(2) Catégories : A, B ou C.

(3) Emplois budgétaires créés par l'assemblée délibérante. Les emplois permanents à temps complet sont comptabilisés pour une unité, les emplois à temps non complet sont comptabilisés à hauteur de la quotité de travail prévue par la délibération créant l'emploi.

(4) Equivalent temps plein annuel travaillé (ETPT). Le décompte est proportionnel à l'activité des agents, mesurée par leur quotité de temps de travail et par leur période d'activité sur l'année :

ETPT = Effectifs physiques * quotité de temps de travail * période d'activité dans l'année

Exemple : un agent à temps plein (quotité de travail = 100 %) présent toute l'année correspond à 1 ETPT ; un agent à temps partiel, à 80 % (quotité de travail = 80 %) présent toute l'année correspond à 0,8 ETPT ; un agent à temps partiel, à 80 % (quotité de travail = 80

%) présent la moitié de l'année (ex : CDD de 6 mois, recrutement à mi-année) correspond à 0,4 ETPT ($0,8 * 6 / 12$).

(5) Par exemple : emplois dont les missions ne correspondent pas à un cadre d'emploi existant, « emplois spécifiques » régis par l'article 139 ter de la loi n° 84-53 du 26 janvier 1984 etc.

IV – ANNEXES	IV
AUTRES ELEMENTS D'INFORMATIONS – ETAT DU PERSONNEL AU 31/12/N	C1.1

C1.1 – ETAT DU PERSONNEL AU 31/12/N (suite)

AGENTS NON TITULAIRES EN FONCTION AU 31/12/N	CATEGORIES (1)	SECTEUR (2)	REMUNERATION (3)		CONTRAT	
			Indice (8)	Euros	Fondement du contrat (4)	Nature du contrat (5)
Agents occupant un emploi permanent (6)				0,00		
Rédacteur	B	ADM	344	0,00	3-2 Vacance temporaire d'emploi dans l'attente du recrutement d'un fonctionnaire	CDD
Agents occupant un emploi non permanent (7)				0,00		
TOTAL GENERAL				0,00		

(1) CATEGORIES: A, B et C.

(2) SECTEUR ADM : Administratif.
 TECH : Technique.
 URB : Urbanisme (dont aménagement urbain).
 S : Social.
 MS : Médico-social.
 MT : Médico-technique.
 SP : Sportif.
 CULT : Culturel
 ANIM : Animation.
 PM : Police.
 OTR : Missions non rattachables à une filière.

(3) REMUNERATION : Référence à un indice brut (indiquer le niveau de l'indice brut) de la fonction publique ou en euros annuels bruts (indiquer l'ensemble des éléments de la rémunération brute annuelle).

(4) CONTRAT : Motif du contrat (loi du 26 janvier 1984 modifiée) :

- 3-a° : article 3, 1er alinéa : accroissement temporaire d'activité.
- 3-b : article 3, 2ème alinéa : accroissement saisonnier d'activité.
- 3-1 : remplacement d'un fonctionnaire autorisé à servir à temps partiel ou indisponible (maladie, maternité...).
- 3-2 : vacance temporaire d'un emploi.
- 3-3-1° : absence de cadre d'emplois de fonctionnaires susceptibles d'assurer les fonctions correspondantes.
- 3-3-2° : emplois du niveau de la catégorie A lorsque les besoins des services ou la nature des fonctions le justifient.
- 3-3-3° : emplois de secrétaire de mairie des communes de moins de 1 000 habitants et de secrétaire des groupements composés de communes dont la population moyenne est inférieure à ce seuil.
- 3-3-4° : emplois à temps non complet des communes de moins de 1 000 habitants et des groupements composés de communes dont la population moyenne est inférieure à ce seuil, lorsque la quotité de temps de travail est inférieure à 50 %.
- 3-3-5° : emplois des communes de moins de 2 000 habitants et des groupements de communes de moins de 10 000 habitants dont la création ou la suppression dépend de la décision d'une autorité qui s'impose à la collectivité ou à l'établissement en matière de création, de changement de périmètre ou de suppression d'un service public.
- 3-4 : article 21 de la loi n° 2012-347 : contrat à durée indéterminée obligatoirement proposée à un agent contractuel.
- 38 : article 38 travailleurs handicapés catégorie C.
- 47 : article 47 recrutements directs sur emplois fonctionnels
- 110 : article 110 collaborateurs de groupes de cabinets.
- 110-1 : collaborateurs de groupes d'élus.
- A : autres (préciser).

(5) Indiquer si l'agent contractuel est titulaire d'un contrat à durée déterminée (CDD) ou d'un contrat à durée indéterminée (CDI). Les contrats particuliers devront être labellisés « A / autres » et feront l'objet d'une précision (ex : « contrats aidés »).

(6) Occupent un emploi permanent de la fonction publique territoriale, les agents non titulaires recrutés sur le fondement des articles 3-1, 3-2, 3-3, 38 et 47 de la loi n° 84-53 du 26 janvier 1984, ainsi que les agents qui sont titulaires d'un contrat à durée indéterminée pris sur le fondement de l'article 21 de la loi n° 2012-347.

(7) Occupent un emploi non permanent de la fonction publique territoriale, les agents non titulaires recrutés sur le fondement des articles 3, 110 et 110-1.

(8) Si un contrat fixe comme référence de rémunération un traitement hors échelle, il convient de mentionner le chevron conformément à l'article 6 décret 85-1148 du 20 octobre 1985.

IV – ANNEXES	IV
AUTRES ELEMENTS D'INFORMATION PRESENTATION AGREGÉE DU BUDGET PRINCIPAL ET DES BUDGETS ANNEXES	C3.5

C3.5 – PRESENTATION AGREGÉE DU BUDGET PRINCIPAL ET DES BUDGETS ANNEXES**1 – BUDGET PRINCIPAL**

SECTION	Crédits ouverts (BP+DM+RAR N-1)	Réalisations - mandats ou titres (1)	Restes à réaliser au 31/12	Crédits annulés
INVESTISSEMENT				
DEPENSES	35 892 946,40	15 176 676,81	10 837 456,29	9 878 813,30
RECETTES	35 892 946,40	22 359 705,00	4 818 879,00	8 714 362,40
 FONCTIONNEMENT				
DEPENSES	60 641 555,88	55 958 607,45	0,00	4 682 948,43
RECETTES	60 641 555,88	59 588 852,37	0,00	1 052 703,51

(1) Y compris les rattachements.

2 – BUDGETS ANNEXES (autant de tableaux que de budget) (1)

BUDGET : EAU / N°SIRET : 20006905200096				
SECTION	Crédits ouverts (BP+DM+RAR N-1)	Réalisations - mandats ou titres (2)	Restes à réaliser au 31/12	Crédits annulés
INVESTISSEMENT				
DEPENSES	9 497 058,38	5 351 502,06	1 399 283,82	2 746 272,50
RECETTES	9 497 058,38	6 022 055,14	1 210 042,00	2 264 961,24
 FONCTIONNEMENT				
DEPENSES	11 541 462,01	9 546 870,80	0,00	1 994 591,21
RECETTES	11 541 462,01	10 932 831,81	0,00	608 630,20

BUDGET : ASSAINISSEMENT / N°SIRET : 20006905200070				
SECTION	Crédits ouverts (BP+DM+RAR N-1)	Réalisations - mandats ou titres (2)	Restes à réaliser au 31/12	Crédits annulés
INVESTISSEMENT				
DEPENSES	12 629 486,69	6 955 228,39	2 630 492,99	3 043 765,31
RECETTES	12 629 486,69	10 368 937,80	365 855,00	1 894 693,89
 FONCTIONNEMENT				
DEPENSES	11 546 006,41	10 738 593,65	0,00	807 412,76
RECETTES	11 546 006,41	10 651 858,63	0,00	894 147,78

BUDGET : DECHETS MENAGERS / N°SIRET : 20006905200088				
SECTION	Crédits ouverts (BP+DM+RAR N-1)	Réalisations - mandats ou titres (2)	Restes à réaliser au 31/12	Crédits annulés
INVESTISSEMENT				
DEPENSES	4 383 112,76	2 560 293,66	1 225 339,51	597 479,59
RECETTES	4 383 112,76	976 820,86	0,00	3 406 291,90
 FONCTIONNEMENT				
DEPENSES	17 062 671,81	13 680 167,18	0,00	3 382 504,63
RECETTES	17 062 671,81	14 923 425,86	0,00	2 139 245,95

BUDGET : LOTISSEMENT SENARMONT / N°SIRET : 20006905200047				
SECTION	Crédits ouverts (BP+DM+RAR N-1)	Réalisations - mandats ou titres (2)	Restes à réaliser au 31/12	Crédits annulés
INVESTISSEMENT				
DEPENSES	847 864,95	500 000,00	0,00	347 864,95
RECETTES	847 864,95	232 739,95	0,00	615 125,00

BUDGET : LOTISSEMENT SENARMONT / N°SIRET : 20006905200047				
SECTION	Crédits ouverts (BP+DM+RAR N-1)	Réalisations - mandats ou titres (2)	Restes à réaliser au 31/12	Crédits annulés
FONCTIONNEMENT				
DEPENSES	433 453,93	343 816,06	0,00	89 637,87
RECETTES	433 453,93	248 600,00	0,00	184 853,93

BUDGET : LOTISSEMENT LES ERRUES / N°SIRET : 20006905200062				
SECTION	Crédits ouverts (BP+DM+RAR N-1)	Réalisations - mandats ou titres (2)	Restes à réaliser au 31/12	Crédits annulés
INVESTISSEMENT				
DEPENSES	612 500,91	608 383,38	0,00	4 117,53
RECETTES	612 500,91	564 409,09	0,00	48 091,82
FONCTIONNEMENT				
DEPENSES	720 652,34	587 185,35	0,00	133 466,99
RECETTES	720 652,34	584 771,51	0,00	135 880,83

(1) Ne sont pas pris en compte les CCAS et caisses des écoles, régies personnalisées ...qui sont des personnes morales distinctes de la commune ou de l'établissement de rattachement juridique.

(2) Y compris les rattachements.

3 – PRESENTATION AGRÉGÉE DU BUDGET PRIMITIF ET DES BUDGETS ANNEXES (avant la neutralisation des flux réciproques)

SECTION	Crédits ouverts (BP+DM+RAR N-1)	Réalisations - mandats ou titres (1)	Restes à réaliser au 31/12	Crédits annulés
INVESTISSEMENT				
DEPENSES	63 862 970,09	31 152 084,30	16 092 572,61	16 618 313,18
RECETTES	63 862 970,09	40 524 667,84	6 394 776,00	16 943 526,25
FONCTIONNEMENT				
DEPENSES	101 945 802,38	90 855 240,49	0,00	11 090 561,89
RECETTES	101 945 802,38	96 930 340,18	0,00	5 015 462,20
TOTAL GENERAL DES DEPENSES	165 808 772,47	122 007 324,79	16 092 572,61	27 708 875,07
TOTAL GENERAL DES RECETTES	165 808 772,47	137 455 008,02	6 394 776,00	21 958 988,45

(1) Y compris les rattachements.

IV – ANNEXES	IV
AUTRES ELEMENTS D'INFORMATION PRESENTATION AGREGÉE ET CONSOLIDÉE DU BUDGET PRINCIPAL ET DES BUDGETS ANNEXES	C3.5

4 – FLUX RECIPROQUES ENTRE LE BUDGET PRINCIPAL ET LES BUDGETS ANNEXES (Cf. liste des principales opérations en annexe de la M14) (1)

SECTION	Crédits ouverts (BP+DM+RAR N-1)	Réalisations - mandats ou titres (2)	Restes à réaliser au 31/12	Crédits annulés
INVESTISSEMENT				
DEPENSES	0,00	0,00	0,00	0,00
RECETTES	0,00	0,00	0,00	0,00
FONCTIONNEMENT				
DEPENSES	0,00	0,00	0,00	0,00
RECETTES	0,00	0,00	0,00	0,00

(1) La présentation de ce tableau des flux réciproques est facultative.

(2) Y compris les rattachements.

5 – PRESENTATION CONSOLIDEE DU BUDGET PRIMITIF ET DES BUDGETS ANNEXES (après la neutralisation des flux réciproques) (1)

SECTION	Crédits ouverts (BP+DM+RAR N-1)	Réalisations - mandats ou titres (2)	Restes à réaliser au 31/12	Crédits annulés
INVESTISSEMENT				
DEPENSES	63 862 970,09	31 152 084,30	16 092 572,61	16 618 313,18
RECETTES	63 862 970,09	40 524 667,84	6 394 776,00	16 943 526,25
FONCTIONNEMENT				
DEPENSES	101 945 802,38	90 855 240,49	0,00	11 090 561,89
RECETTES	101 945 802,38	96 930 340,18	0,00	5 015 462,20
TOTAL GENERAL DES DEPENSES	165 808 772,47	122 007 324,79	16 092 572,61	27 708 875,07
TOTAL GENERAL DES RECETTES	165 808 772,47	137 455 008,02	6 394 776,00	21 958 988,45

(1) La présentation de ce tableau est obligatoire si celui des flux réciproques est produit.

(2) Y compris les rattachements.

IV – ANNEXES	IV
ARRETE ET SIGNATURES	D2

Nombre de membres en exercice : 0

Nombre de membres présents : 0

Nombre de suffrages exprimés : 0

VOTES :

Pour : 0

Contre : 0

Abstentions : 0

Date de convocation :

Présenté par (1) .

A , le

Délibéré par l'assemblée (2), réunie en session .

A , le

Les membres de l'assemblée délibérante (2),

Certifié exécutoire par (1) , compte tenu de la transmission en préfecture, le , et de la publication le

A ,le

(1) Indiquer le maire ou le président de l'organisme.

(2) L'assemblée délibérante étant : .

REPUBLIQUE FRANÇAISE

EPCI - GRAND BELFORT CA (1)

AGREGE AU BUDGET PRINCIPAL DE GRAND BELFORT CA (2)

Numéro SIRET : 20006905200047

POSTE COMPTABLE : TRESORERIE GRAND BELFORT

M 14

Compte administratif

voté par nature

BUDGET : BUDGET ANNEXE LOT. SENARMONT (3)

ANNEE 2018

(1) Indiquer la nature juridique et le nom de la collectivité ou de l'établissement (commune, CCAS, EPCI, syndicat mixte, etc).

(2) A renseigner uniquement pour les budgets annexes.

(3) Indiquer le budget concerné : budget principal ou libellé du budget annexe.

Sommaire

I - Informations générales (5)

A - Informations statistiques, fiscales et financières	4
B - Modalités de vote du budget	5

II - Présentation générale du budget

A1 - Vue d'ensemble - Exécution du budget et détail des restes à réaliser	6
A2 - Vue d'ensemble - Section de fonctionnement - Chapitres	8
A3 - Vue d'ensemble - Section d'investissement - Chapitres	9
B1 - Balance générale du budget - Dépenses	11
B2 - Balance générale du budget - Recettes	12

III - Vote du budget

A1 - Section de fonctionnement - Détail des dépenses	13
A2 - Section de fonctionnement - Détail des recettes	14
B1 - Section d'investissement - Détail des dépenses	15
B2 - Section d'investissement - Détail des recettes	16
B3 - Opérations d'équipement - Détail des chapitres et articles	17

IV - Annexes (6)

A - Eléments du bilan

A1 - Présentation croisée par fonction (1)	Sans Objet
A1.1 - Présentation croisée par fonction - Détail fonctionnement	Sans Objet
A1.2 - Présentation croisée par fonction - Détail investissement	Sans Objet
A2.1 - Etat de la dette - Détail des crédits de trésorerie	Sans Objet
A2.2 - Etat de la dette - Répartition par nature de dette	18
A2.3 - Etat de la dette - Répartition des emprunts par structure de taux	22
A2.4 - Etat de la dette - Typologie de la répartition de l'encours	24
A2.5 - Etat de la dette - Détail des opérations de couverture	Sans Objet
A2.6 - Etat de la dette - Remboursement anticipé d'un emprunt avec refinancement	Sans Objet
A2.7 - Etat de la dette - Emprunts renégociés au cours de l'année N	Sans Objet
A2.8 - Etat de la dette - Dette pour financer l'emprunt d'un autre organisme	Sans Objet
A2.9 - Etat de la dette - Autres dettes	Sans Objet
A3 - Méthodes utilisées pour les amortissements	25
A4 - Etat des provisions	Sans Objet
A5 - Etalement des provisions	Sans Objet
A6.1 - Equilibre des opérations financières - Dépenses	26
A6.2 - Equilibre des opérations financières - Recettes	27
A7.1.1 - Etats des dépenses et recettes des services d'eau et d'assainissement - Fonctionnement (2)	Sans Objet
A7.1.2 - Etats des dépenses et recettes des services d'eau et d'assainissement - Investissement (2)	Sans Objet
A7.2.1 - Etats des dépenses et recettes des services assujettis à la TVA - Fonctionnement (3)	Sans Objet
A7.2.2 - Etats des dépenses et recettes des services assujettis à la TVA - Investissement (3)	Sans Objet
A7.3.1 - Etats de la répartition de la TEOM - Fonctionnement (4)	Sans Objet
A7.3.2 - Etats de la répartition de la TEOM - Investissement (4)	Sans Objet
A8 - Etat des charges transférées	Sans Objet
A9 - Détail des opérations pour le compte de tiers	Sans Objet
A10.1 - Variation du patrimoine (article R. 2313-3 du CGCT) - Entrées	Sans Objet
A10.2 - Variation du patrimoine (article R. 2313-3 du CGCT) - Sorties	Sans Objet
A10.3 - Opérations liées aux cessions	Sans Objet
A10.4 - Variation du patrimoine (article L. 300-5 du code de l'urbanisme) - Entrées	Sans Objet
A10.5 - Variation du patrimoine (article L. 300-5 du code de l'urbanisme) - Sorties	Sans Objet
A11 - Etat des travaux en régie	Sans Objet
A12 - Emploi des crédits communautaires dans le cadre de la subvention globale	Sans Objet

B - Engagements hors bilan

B1.1 - Etat des emprunts garantis par la commune ou l'établissement	Sans Objet
B1.2 - Calcul du ratio d'endettement relatif aux garanties d'emprunt	Sans Objet
B1.3 - Etat des contrats de crédit-bail	Sans Objet
B1.4 - Etat des contrats de partenariat public-privé	Sans Objet
B1.5 - Etat des autres engagements donnés	Sans Objet
B1.6 - Etat des engagements reçus	Sans Objet
B1.7 - Liste des concours attribués à des tiers en nature ou en subventions	Sans Objet
B2.1 - Etat des autorisations de programme et des crédits de paiement afférents	Sans Objet
B2.2 - Etat des autorisations d'engagement et des crédits de paiement afférents	Sans Objet

B3 - Emploi des recettes grevées d'une affectation spéciale	Sans Objet
C - Autres éléments d'informations	
C1.1 - Etat du personnel	Sans Objet
C1.2 - Actions de formation des élus	Sans Objet
C2 - Liste des organismes dans lesquels a été pris un engagement financier	Sans Objet
C3.1 - Liste des organismes de regroupement auxquels adhère la commune ou l'établissement	Sans Objet
C3.2 - Liste des établissements publics créés	Sans Objet
C3.3 - Liste des services individualisés dans un budget annexe	Sans Objet
C3.4 - Liste des services assujettis à la TVA et non érigés en budget annexe	Sans Objet
C3.5 - Présentation agrégée du budget principal et des budgets annexes	28
C3.6 - Identification des flux croisés	Sans Objet
D - Décision en matière de taux de contributions directes - Arrêté et signatures	
D1 - Décision en matière de taux de contributions directes	Sans Objet
D2 - Arrêté et signatures	31

(1) Cette présentation est obligatoire pour les communes de 3 500 habitants et plus (art. L. 2312-3 du CGCT), les groupements comprenant au moins une commune de 3 500 habitants et plus (art. R. 5211-14 du CGCT) et leurs établissements publics. Il n'a cependant pas à être produit par les services à activité unique érigés en établissement public ou budget annexe. Les autres communes et établissements peuvent les présenter de manière facultative.

(2) Cet état ne peut être produit que par les communes dont la population est inférieure à 500 habitants qui gèrent les services de distribution de l'eau potable et d'assainissement sous forme de régie simple sans budget annexe (article L. 2221-11 du CGCT).

(3) Cf. article R. 2313-3 du CCGT.

(4) Cet état est obligatoirement produit par les communes et groupements de communes de 10 000 habitants et plus ayant institué la TEOM et assurant au moins la collecte des déchets ménagers.

(5) Les associations syndicales autorisées doivent utiliser leur état particulier « *Informations générales* » annexé à l'arrêté n° NOR : INTB1237402A, relatif au cadre budgétaire et comptable applicable aux associations syndicales autorisées.

(6) Les associations syndicales autorisées remplissent et joignent uniquement les états qui les concernent au titre de l'exercice et au titre du détail des comptes de bilan.

Préciser, pour chaque annexe, si l'état est sans objet le cas échéant.

Code INSEE	GRAND BELFORT CA BUDGET ANNEXE LOT. SENARMONT	CA 2018
-------------------	--	--------------------

I – INFORMATIONS GENERALES	I
INFORMATIONS STATISTIQUES, FISCALES ET FINANCIERES	A

Informations statistiques	Valeurs
Population totale (colonne h du recensement INSEE) :	
Nombre de résidences secondaires (article R. 2313-1 <i>in fine</i>) :	
Nom de l'EPCI à fiscalité propre auquel la commune adhère :	

Potentiel fiscal et financier (1)		Valeurs par hab. (population DGF)	Moyennes nationales du potentiel financier par habitants de la strate
Fiscal	Financier		

Informations financières – ratios (2)		Valeurs	Moyennes nationales de la strate (3)
1	Dépenses réelles de fonctionnement/population		
2	Produit des impositions directes/population		
3	Recettes réelles de fonctionnement/population		
4	Dépenses d'équipement brut/population		
5	Encours de dette/population		
6	DGF/population		
7	Dépenses de personnel/dépenses réelles de fonctionnement (2)		
8	Dépenses de fonct. et remb. dette en capital/recettes réelles de fonct. (2)		
9	Dépenses d'équipement brut/recettes réelles de fonctionnement (2)		
10	Encours de la dette/recettes réelles de fonctionnement (2)		

Dans l'ensemble des tableaux, les cases grisées ne doivent pas être remplies.

(1) Il s'agit du potentiel fiscal et du potentiel financier définis à l'article L. 2334-4 du code général des collectivités territoriales qui figurent sur la fiche de répartition de la DGF de l'exercice N-1 établie sur la base des informations N-2 (transmise par les services préfectoraux).

(2) Les ratios 1 à 6 sont obligatoires pour les communes de 3 500 habitants et plus et leurs établissements publics administratifs ainsi que pour les EPCI dotés d'une fiscalité propre comprenant au moins une commune de 3 500 habitants et plus.

Les ratios 7 à 10 sont obligatoires pour les communes de 10 000 habitants et plus et leurs établissements publics administratifs ainsi que pour les EPCI dotés d'une fiscalité propre comprenant au moins une commune de 10 000 habitants et plus (cf. articles L. 2313-1, L. 2313-2, R. 2313-1, R. 2313-2 et R. 5211-15 du CGCT). Pour les caisses des écoles, les EPCI non dotés d'une fiscalité propre et les syndicats mixtes associant exclusivement des communes et des EPCI, il conviendra d'appliquer les ratios prévus respectivement par les articles R. 2313-7, R. 5211-15 et R. 5711-3 du CGCT.

(3) Il convient d'indiquer les moyennes de la catégorie de l'organisme en cause (commune, communauté urbaine, communauté d'agglomération, ...) et les sources d'où sont tirées les informations (statistiques de la direction générale des collectivités locales ou de la direction générale de la comptabilité publique). Il s'agit des moyennes de la dernière année connue.

I – INFORMATIONS GENERALES	I
MODALITES DE VOTE DU BUDGET	B

POUR MEMOIRE⁽¹⁾

I – L'assemblée délibérante a voté le présent budget par nature :

- au niveau (2) du chapitre pour la section de fonctionnement.
- au niveau (2) du chapitre pour la section d'investissement.
 - avec (3) les chapitres « opérations d'équipement » de l'état III B 3.
 - avec (4) vote formel sur chacun des chapitres.

La liste des articles spécialisés sur lesquels l'ordonnateur ne peut procéder à des virements d'article à article est la suivante :

II – En l'absence de mention au paragraphe I ci-dessus, le budget est réputé voté par chapitre, et, en section d'investissement, sans chapitre de dépense « opération d'équipement ».

III – Les provisions sont (5) semi-budgétaires (pas d'inscriptions en recettes de la section d'investissement) .

(1) Rappeler les modalités relatives au vote du budget.

(2) A compléter par « du chapitre » ou « de l'article ».

(3) Indiquer « avec » ou « sans » les chapitres opérations d'équipement.

(4) Indiquer « avec » ou « sans » vote formel.

(5) A compléter par un seul des deux choix suivants :

- semi-budgétaires (pas d'inscription en recette de la section d'investissement),
- budgétaires (délibération n° du).

II – PRESENTATION GENERALE DU BUDGET	II
VUE D'ENSEMBLE	A1

EXECUTION DU BUDGET

		DEPENSES		RECETTES	
REALISATIONS DE L'EXERCICE (mandats et titres)	Section de fonctionnement	A	343 816,06	G	248 600,00
	Section d'investissement	B	500 000,00	H	232 739,95

+ +

REPORTS DE L'EXERCICE N-1	Report en section de fonctionnement (002)	C	0,00	I	80 463,98
	Report en section d'investissement (001)	D	0,00	J	267 260,05

= =

TOTAL (réalisations + reports)	= A+B+C+D	843 816,06	= G+H+I+J	829 063,98
---------------------------------------	-----------	------------	-----------	------------

RESTES A REALISER A REPORTER EN N+1 (1)	Section de fonctionnement	E	0,00	K	0,00
	Section d'investissement	F	0,00	L	0,00
	TOTAL des restes à réaliser à reporter en N+1	= E+F	0,00	= K+L	0,00

RESULTAT CUMULE	Section de fonctionnement	= A+C+E	343 816,06	= G+I+K	329 063,98
	Section d'investissement	= B+D+F	500 000,00	= H+J+L	500 000,00
	TOTAL CUMULE	= A+B+C+D+E+F	843 816,06	= G+H+I+J+K+L	829 063,98

DETAIL DES RESTES A REALISER

Chap.	Libellé	Dépenses engagées non mandatées	Titres restant à émettre
TOTAL DE LA SECTION DE FONCTIONNEMENT		E	0,00
011	Charges à caractère général	0,00	
012	Charges de personnel, frais assimilés	0,00	
014	Atténuations de produits	0,00	
65	Autres charges de gestion courante	0,00	
656	Frais fonctionnement des groupes d'élus	0,00	
66	Charges financières	0,00	
67	Charges exceptionnelles	0,00	
70	Produits services, domaine et ventes div		0,00
73	Impôts et taxes		0,00
74	Dotations et participations		0,00
75	Autres produits de gestion courante		0,00
013	Atténuations de charges		0,00
76	Produits financiers		0,00
77	Produits exceptionnels		0,00
TOTAL DE LA SECTION D'INVESTISSEMENT		F	0,00
010	Stocks (4)	0,00	0,00
024	Produits des cessions d'immobilisations		0,00
10	Dotations, fonds divers et réserves	0,00	0,00
13	Subventions d'investissement	0,00	0,00
16	Emprunts et dettes assimilées	0,00	0,00

Chap.	Libellé	Dépenses engagées non mandatées	Titres restant à émettre
18	Compte de liaison : affectat° (BA,régie) (6)	0,00	0,00
20	Immobilisations incorporelles	0,00	0,00
204	Subventions d'équipement versées	0,00	0,00
21	Immobilisations corporelles	0,00	0,00
22	Immobilisations reçues en affectation (5)	0,00	0,00
23	Immobilisations en cours	0,00	0,00
26	Participat° et créances rattachées	0,00	0,00
27	Autres immobilisations financières	0,00	0,00

(1) Les restes à réaliser de la section de fonctionnement correspondent en dépenses, aux dépenses engagées non mandatées et non rattachées telles qu'elles ressortent de la comptabilité des engagements et en recettes, aux recettes certaines n'ayant pas donné lieu à l'émission d'un titre et non rattachées (R. 2311-11 du CGCT).

Les restes à réaliser de la section d'investissement correspondent en dépenses, aux dépenses engagées non mandatées au 31/12 de l'exercice précédent telles qu'elles ressortent de la comptabilité des engagements et aux recettes certaines n'ayant pas donné lieu à l'émission d'un titre au 31/12 de l'exercice précédent (R. 2311-11 du CGCT).

(2) Le chapitre 45 doit être détaillé conformément au plan de compte, tant en dépenses qu'en recettes.

II - PRESENTATION GENERALE DU BUDGET	II
SECTION DE FONCTIONNEMENT – CHAPITRES	A2

DEPENSES DE FONCTIONNEMENT

Chap.	Libellé	Crédits ouverts (BP+DM+RAR N-1)	Crédits employés (ou restant à employer)			Crédits annulés
			Mandats émis	Charg. rattachées	Restes à réaliser au 31/12	
011	Charges à caractère général	190 463,98	105 951,11	0,00	0,00	84 512,87
012	Charges de personnel, frais assimilés	0,00	0,00	0,00	0,00	0,00
014	Atténuations de produits	0,00	0,00	0,00	0,00	0,00
65	Autres charges de gestion courante	0,00	0,00	0,00	0,00	0,00
656	Frais fonctionnement des groupes d'élus	0,00	0,00	0,00	0,00	0,00
Total des dépenses de gestion courante		190 463,98	105 951,11	0,00	0,00	84 512,87
66	Charges financières	5 125,00	5 125,00	0,00	0,00	0,00
67	Charges exceptionnelles	0,00	0,00	0,00	0,00	0,00
68	Dotations provisions semi-budgétaires (1)	0,00	0,00			0,00
022	Dépenses imprévues	0,00				
Total des dépenses réelles de fonctionnement		195 588,98	111 076,11	0,00	0,00	84 512,87
023	Virement à la section d'investissement (2)	0,00				
042	Opérat° ordre transfert entre sections (2)	232 739,95	232 739,95			0,00
043	Opérat° ordre intérieur de la section (2)	5 125,00	0,00			5 125,00
Total des dépenses d'ordre de fonctionnement		237 864,95	232 739,95			5 125,00
TOTAL		433 453,93	343 816,06	0,00	0,00	89 637,87
Pour information D 002 Déficit de fonctionnement reporté de N-1		(3) 0,00				

RECETTES DE FONCTIONNEMENT

Chap.	Libellé	Crédits ouverts (BP+DM+RAR N-1)	Crédits employés (ou restant à employer)			Crédits annulés
			Titres émis	Prod. rattachées	Restes à réaliser au 31/12	
013	Atténuations de charges	0,00	0,00	0,00	0,00	0,00
70	Produits services, domaine et ventes div	0,00	248 600,00	0,00	0,00	-248 600,00
73	Impôts et taxes	0,00	0,00	0,00	0,00	0,00
74	Dotations et participations	0,00	0,00	0,00	0,00	0,00
75	Autres produits de gestion courante	0,00	0,00	0,00	0,00	0,00
Total des recettes de gestion courante		0,00	248 600,00	0,00	0,00	-248 600,00
76	Produits financiers	0,00	0,00	0,00	0,00	0,00
77	Produits exceptionnels	0,00	0,00	0,00	0,00	0,00
78	Reprises provisions semi-budgétaires (1)	0,00	0,00			0,00
Total des recettes réelles de fonctionnement		0,00	248 600,00	0,00	0,00	-248 600,00
042	Opérat° ordre transfert entre sections (2)	347 864,95	0,00			347 864,95
043	Opérat° ordre intérieur de la section (2)	5 125,00	0,00			5 125,00
Total des recettes d'ordre de fonctionnement		352 989,95	0,00			352 989,95
TOTAL		352 989,95	248 600,00	0,00	0,00	104 389,95
Pour information R 002 Excédent de fonctionnement reporté de N-1		(3) 80 463,98				

(1) Si la commune ou l'établissement applique le régime des provisions semi-budgétaires.

(2) DF 023 = RI 021 ; DI 040 = RF 042 ; RI 040 = DF 042 ; DI 041 = RI 041 ; DF 043 = RF 043.

(3) Les lignes de report ne font pas l'objet d'émission de mandat ou de titre (inscrire le montant reporté).

II – PRESENTATION GENERALE DU BUDGET	II
SECTION D'INVESTISSEMENT – CHAPITRES	A3

DEPENSES D'INVESTISSEMENT

Chap.	Libellé	Crédits ouverts (BP+DM+RAR N-1)	Mandats émis	Restes à réaliser au 31/12	Crédits annulés
010	Stocks (3)	0,00	0,00	0,00	0,00
20	Immobilisations incorporelles (sauf 204)	0,00	0,00	0,00	0,00
204	Subventions d'équipement versées	0,00	0,00	0,00	0,00
21	Immobilisations corporelles	0,00	0,00	0,00	0,00
22	Immobilisations reçues en affectation (4)	0,00	0,00	0,00	0,00
23	Immobilisations en cours	0,00	0,00	0,00	0,00
	Total des opérations d'équipement	0,00	0,00	0,00	0,00
	Total des dépenses d'équipement	0,00	0,00	0,00	0,00
10	Dotations, fonds divers et réserves	0,00	0,00	0,00	0,00
13	Subventions d'investissement	0,00	0,00	0,00	0,00
16	Emprunts et dettes assimilées	500 000,00	500 000,00	0,00	0,00
18	Compte de liaison : affectat° (BA,régie) (5)	0,00	0,00	0,00	0,00
26	Participat° et créances rattachées	0,00	0,00	0,00	0,00
27	Autres immobilisations financières	0,00	0,00	0,00	0,00
020	Dépenses imprévues	0,00			
	Total des dépenses financières	500 000,00	500 000,00	0,00	0,00
45...	Total des op. pour compte de tiers (6)	0,00	0,00	0,00	0,00
	Total des dépenses réelles d'investissement	500 000,00	500 000,00	0,00	0,00
040	Opérat° ordre transfert entre sections (1)	347 864,95	0,00		347 864,95
041	Opérations patrimoniales (1)	0,00	0,00		0,00
	Total des dépenses d'ordre d'investissement	347 864,95	0,00		347 864,95
	TOTAL	847 864,95	500 000,00	0,00	347 864,95
	Pour information	⁽²⁾ 0,00			
	D 001 Solde d'exécution négatif reporté de N-1				

RECETTES D'INVESTISSEMENT

Chap.	Libellé	Crédits ouverts (BP+DM+RAR N-1)	Titres émis	Restes à réaliser au 31/12	Crédits annulés
010	Stocks (3)	0,00	0,00	0,00	0,00
13	Subventions d'investissement	0,00	0,00	0,00	0,00
16	Emprunts et dettes assimilées (hors 165)	347 864,95	0,00	0,00	347 864,95
20	Immobilisations incorporelles (sauf 204)	0,00	0,00	0,00	0,00
204	Subventions d'équipement versées	0,00	0,00	0,00	0,00
21	Immobilisations corporelles	0,00	0,00	0,00	0,00
22	Immobilisations reçues en affectation (4)	0,00	0,00	0,00	0,00
23	Immobilisations en cours	0,00	0,00	0,00	0,00
	Total des recettes d'équipement	347 864,95	0,00	0,00	347 864,95
10	Dotations, fonds divers et réserves (hors 1068)	0,00	0,00	0,00	0,00
1068	Excédents de fonctionnement capitalisés (7)	0,00	0,00	0,00	0,00
138	Autres subvent° invest. non transf.	0,00	0,00	0,00	0,00
165	Dépôts et cautionnements reçus	0,00	0,00	0,00	0,00
18	Compte de liaison : affectat° (BA,régie)	0,00	0,00	0,00	0,00
26	Participat° et créances rattachées	0,00	0,00	0,00	0,00
27	Autres immobilisations financières	0,00	0,00	0,00	0,00
024	Produits des cessions d'immobilisations	0,00		0,00	
	Total des recettes financières	0,00	0,00	0,00	0,00
45...	Total des op. pour le compte de tiers (6)	0,00	0,00	0,00	0,00
	Total des recettes réelles d'investissement	347 864,95	0,00	0,00	347 864,95
021	Virement de la sect° de fonctionnement (1)	0,00			
040	Opérat° ordre transfert entre sections (1)	232 739,95	232 739,95		0,00

GRAND BELFORT CA - BUDGET ANNEXE LOT. SENARMONT - CA - 2018

Chap.	Libellé	Crédits ouverts (BP+DM+RAR N-1)	Titres émis	Restes à réaliser au 31/12	Crédits annulés
041	Opérations patrimoniales (1)	0,00	0,00		0,00
Total des recettes d'ordre d'investissement		232 739,95	232 739,95		0,00
TOTAL		580 604,90	232 739,95	0,00	347 864,95
Pour information					
R 001 Solde d'exécution positif reporté de N-1		(2) 267 260,05			

(1) DF 023 = RI 021 ; DI 040 = RF 042 ; RI 040 = DF 042 ; DI 041 = RI 041 ; DF 043 = RF 043.

(2) Les lignes de report ne font pas l'objet d'émission de mandat ou de titre (inscrire le montant reporté).

(3) A servir uniquement dans le cadre d'un suivi des stocks selon la méthode de l'inventaire permanent simplifié autorisée pour les seules opérations d'aménagements (lotissement, ZAC...) par ailleurs retracées dans le cadre de budgets annexes.

(4) En dépenses, le chapitre 22 retrace les travaux d'investissement réalisés sur les biens reçus en affectation. En recette, il retrace, le cas échéant, l'annulation de tels travaux effectués sur un exercice antérieur.

(5) A servir uniquement lorsque la commune ou l'établissement effectue une dotation initiale en espèces au profit d'un service public non personnalisé qu'elle ou qu'il crée.

(6) Seul le total des opérations pour compte de tiers figure sur cet état (voir le détail Annexe IV A9).

(7) Le compte 1068 n'est pas un chapitre mais un article du chapitre 10.

II – PRESENTATION GENERALE DU BUDGET	II
BALANCE GENERALE DU BUDGET	B1

1 – Mandats émis (y compris sur les restes à réaliser N-1)

	FONCTIONNEMENT	Opérations réelles (1)	Opérations d'ordre (2)	TOTAL
011	Charges à caractère général	105 951,11		105 951,11
012	Charges de personnel, frais assimilés	0,00		0,00
014	Atténuations de produits	0,00		0,00
60	<i>Achats et variation des stocks (3)</i>		0,00	0,00
65	Autres charges de gestion courante	0,00		0,00
656	Frais fonctionnement des groupes d'élus (4)	0,00		0,00
66	Charges financières	5 125,00	0,00	5 125,00
67	Charges exceptionnelles	0,00	0,00	0,00
68	Dot. aux amortissements et provisions	0,00	0,00	0,00
71	<i>Production stockée (ou déstockage) (3)</i>		232 739,95	232 739,95
Dépenses de fonctionnement – Total		111 076,11	232 739,95	343 816,06
Pour information D 002 Déficit de fonctionnement reporté de N-1				0,00

	INVESTISSEMENT	Opérations réelles (1)	Opérations d'ordre (2)	TOTAL
10	Dotations, fonds divers et réserves	0,00	0,00	0,00
13	Subventions d'investissement	0,00	0,00	0,00
15	<i>Provisions pour risques et charges (5)</i>		0,00	0,00
16	Emprunts et dettes assimilées (sauf 1688 non budgétaire)	500 000,00	0,00	500 000,00
18	Compte de liaison : affectat° (BA,régie)	(8) 0,00		0,00
	Total des opérations d'équipement	0,00		0,00
19	<i>Neutral. et régul. d'opérations (5)</i>		0,00	0,00
20	Immobilisations incorporelles (sauf 204) (6)	0,00	0,00	0,00
204	Subventions d'équipement versées	0,00	0,00	0,00
21	Immobilisations corporelles (6)	0,00	0,00	0,00
22	Immobilisations reçues en affectation (6)	(9) 0,00	0,00	0,00
23	Immobilisations en cours (6)	0,00	0,00	0,00
26	Participations et créances rattachées	0,00	0,00	0,00
27	Autres immobilisations financières	0,00	0,00	0,00
28	<i>Amortissement des immobilisations (reprises)</i>		0,00	0,00
29	<i>Prov. pour dépréciat° immobilisations (5)</i>		0,00	0,00
39	<i>Prov. dépréciat° des stocks et en-cours (5)</i>		0,00	0,00
45...	Total des opérations pour compte de tiers (7)	0,00	0,00	0,00
481	<i>Charges à rép. sur plusieurs exercices</i>		0,00	0,00
49	<i>Prov. dépréc. comptes de tiers (5)</i>		0,00	0,00
59	<i>Prov. dépréc. comptes financiers (5)</i>		0,00	0,00
3...	Stocks	0,00	0,00	0,00
Dépenses d'investissement –Total		500 000,00	0,00	500 000,00
Pour information D 001 Solde d'exécution négatif reporté de N-1				0,00

(1) Y compris les opérations relatives au rattachement des charges et des produits et les opérations d'ordre semi-budgétaires.

(2) Voir liste des opérations d'ordre.

(3) Permet de retracer des opérations particulières telles que les opérations de stocks liées à la tenue d'un inventaire permanent simplifié.

(4) Communes, communautés d'agglomération et communautés urbaines de plus de 100 000 habitants.

(5) Si la commune ou l'établissement applique le régime des provisions budgétaires.

(6) Hors chapitres « opérations d'équipement ».

(7) Seul le total des opérations pour compte de tiers figure sur cet état (voir le détail Annexe IV A9).

(8) A servir uniquement lorsque la commune ou l'établissement effectue une dotation initiale en espèces au profit d'un service public non personnalisé qu'elle ou qu'il crée.

(9) En dépenses, le chapitre 22 retrace les travaux d'investissement réalisés sur les biens reçus en affectation. En recette, il retrace, le cas échéant, l'annulation de tels travaux effectués sur un exercice antérieur.

II – PRESENTATION GENERALE DU BUDGET	II
BALANCE GENERALE DU BUDGET	B2

2 – Titres émis (y compris sur les restes à réaliser N-1)

	FONCTIONNEMENT	Opérations réelles (1)	Opérations d'ordre (2)	TOTAL
013	Atténuations de charges	0,00		0,00
60	Achats et variation des stocks (3)		0,00	0,00
70	Produits services, domaine et ventes div	248 600,00		248 600,00
71	Production stockée (ou déstockage)		0,00	0,00
72	Production immobilisée		0,00	0,00
73	Impôts et taxes	0,00		0,00
74	Dotations et participations	0,00		0,00
75	Autres produits de gestion courante	0,00	0,00	0,00
76	Produits financiers	0,00	0,00	0,00
77	Produits exceptionnels	0,00	0,00	0,00
78	Reprise sur amortissements et provisions	0,00	0,00	0,00
79	Transferts de charges		0,00	0,00
Recettes de fonctionnement – Total		248 600,00	0,00	248 600,00
Pour information R 002 Excédent de fonctionnement reporté de N-1				80 463,98

	INVESTISSEMENT	Opérations réelles (1)	Opérations d'ordre (2)	TOTAL
10	Dotations, fonds divers et réserves (sauf 1068)	0,00	0,00	0,00
1068	Excédents de fonctionnement capitalisés	0,00		0,00
13	Subventions d'investissement	0,00	0,00	0,00
15	Provisions pour risques et charges (4)		0,00	0,00
16	Emprunts et dettes assimilées (sauf 1688 non budgétaire)	0,00	0,00	0,00
18	Compte de liaison : affectat° (BA,régie)	(8) 0,00		0,00
19	Neutral. et régul. d'opérations		0,00	0,00
20	Immobilisations incorporelles (sauf 204) (5)	0,00	0,00	0,00
204	Subventions d'équipement versées	0,00	0,00	0,00
21	Immobilisations corporelles(5)	0,00	0,00	0,00
22	Immobilisations reçues en affectation(5)	(9) 0,00	0,00	0,00
23	Immobilisations en cours(5)	0,00	0,00	0,00
26	Participations et créances rattachées	0,00	0,00	0,00
27	Autres immobilisations financières	0,00	0,00	0,00
28	Amortissement des immobilisations		0,00	0,00
29	Prov. pour dépréciat° immobilisations (4)		0,00	0,00
39	Prov. dépréciat° des stocks et en-cours (4)		0,00	0,00
45...	Opérations pour compte de tiers (7)	0,00	0,00	0,00
481	Charges à rép. sur plusieurs exercices		0,00	0,00
49	Prov. dépréc. comptes de tiers (4)		0,00	0,00
59	Prov. dépréc. comptes financiers (4)		0,00	0,00
3...	Stocks	0,00	232 739,95	232 739,95
Recettes d'investissement – Total		0,00	232 739,95	232 739,95
Pour information R 001 Solde d'exécution positif reporté de N-1				267 260,05

(1) Y compris les opérations relatives au rattachement des charges et des produits et les opérations d'ordre semi-budgétaires.

(2) Voir liste des opérations d'ordre.

(3) Permet de retracer des opérations particulières telles que les opérations de stocks liées à la tenue d'un inventaire permanent simplifié.

(4) Si la commune ou l'établissement applique le régime des provisions budgétaires.

(5) Hors chapitres « opérations d'équipement ».

(6) Seul le total des opérations pour compte de tiers figure sur cet état (voir le détail Annexe IV A9).

(7) A servir uniquement lorsque la commune ou l'établissement effectue une dotation initiale en espèces au profit d'un service public non personnalisé qu'elle ou qu'il crée.

(8) En dépenses, le chapitre 22 retrace les travaux d'investissement réalisés sur les biens reçus en affectation. En recette, il retrace, le cas échéant, l'annulation de tels travaux effectués sur un exercice antérieur.

III – VOTE DU BUDGET	III
SECTION DE FONCTIONNEMENT – DETAIL DES DEPENSES	A1

Chap/ art (1)	Libellé (1)	Crédits ouverts (BP+DM+RAR N-1)	Crédits employés (ou restant à employer)			Crédits annulés
			Mandats émis	Charges rattachées	Restes à réaliser au 31/12	
011	Charges à caractère général	190 463,98	105 951,11	0,00	0,00	84 512,87
605	Achats matériel, équipements et travaux	190 153,98	105 641,11	0,00	0,00	84 512,87
608	Frais accessoires sur terrains en cours	310,00	310,00	0,00	0,00	0,00
012	Charges de personnel, frais assimilés	0,00	0,00	0,00	0,00	0,00
014	Atténuations de produits	0,00	0,00	0,00	0,00	0,00
65	Autres charges de gestion courante	0,00	0,00	0,00	0,00	0,00
656	Frais fonctionnement des groupes d'élus	0,00	0,00	0,00	0,00	0,00
TOTAL DEPENSES DE GESTION DES SERVICES (a) = (011+012+014+65+656)		190 463,98	105 951,11	0,00	0,00	84 512,87
66	Charges financières (b)	5 125,00	5 125,00	0,00	0,00	0,00
66111	Intérêts réglés à l'échéance	5 125,00	5 125,00	0,00	0,00	0,00
67	Charges exceptionnelles (c)	0,00	0,00	0,00	0,00	0,00
68	Dotations provisions semi-budgétaires (d) (3)	0,00	0,00	0,00	0,00	0,00
022	Dépenses imprévues (e)	0,00				
TOTAL DES DEPENSES REELLES = a+b+c+d+e		195 588,98	111 076,11	0,00	0,00	84 512,87
023	Virement à la section d'investissement	0,00	0,00			0,00
042	Opérat° ordre transfert entre sections (4) (5) (6)	232 739,95	232 739,95			0,00
7133	Variat° en-cours de production biens	232 739,95	232 739,95			0,00
TOTAL DES PRELEVEMENTS AU PROFIT DE LA SECTION D'INVESTISSEMENT		232 739,95	232 739,95			0,00
043	Opérat° ordre intérieur de la section (7)	5 125,00	0,00			5 125,00
608	Frais accessoires sur terrains en cours	5 125,00	0,00			5 125,00
TOTAL DES DEPENSES D'ORDRE		237 864,95	232 739,95			5 125,00
TOTAL DES DEPENSES DE FONCTIONNEMENT DE L'EXERCICE (= Total des opérations réelles et d'ordre)		433 453,93	343 816,06	0,00	0,00	89 637,87
Pour information D 002 Déficit de fonctionnement reporté de N-1		0,00				

Détail du calcul des ICNE au compte 66112 (2)

Montant des ICNE de l'exercice	0,00
Montant des ICNE de l'exercice N-1	0,00
= Différence ICNE N – ICNE N-1	0,00

(1) Détailler les chapitres budgétaires par article conformément au plan de comptes appliqué par la commune ou l'établissement.

(2) Si le mandatement des ICNE de l'exercice est inférieur au montant de l'exercice N-1, le montant du compte 66112 sera négatif.

(3) Si la commune ou l'établissement applique le régime des provisions semi-budgétaires.

(4) Cf. définition du chapitre des opérations d'ordre, *DF 042 = RI 040*.

(5) Dont 675 et 676.

(6) Le compte 6815 peut figurer dans le détail du chapitre 042 si la commune ou l'établissement applique le régime des provisions budgétaires.

(7) Chapitre destiné à retracer les opérations particulières telles que les opérations de stocks ou liées à la tenue d'un inventaire permanent simplifié.

III – VOTE DU BUDGET	III
SECTION DE FONCTIONNEMENT – DETAIL DES RECETTES	A2

Chap/ art(1)	Libellé (1)	Crédits ouverts (BP+DM+RAR N-1)	Crédits employés (ou restant à employer)			Crédits annulés
			Titres émis	Produits rattachés	Restes à réaliser au 31/12	
013	Atténuations de charges	0,00	0,00	0,00	0,00	0,00
70	Produits services, domaine et ventes div	0,00	248 600,00	0,00	0,00	-248 600,00
7015	Ventes de terrains aménagés	0,00	248 600,00	0,00	0,00	-248 600,00
73	Impôts et taxes	0,00	0,00	0,00	0,00	0,00
74	Dotations et participations	0,00	0,00	0,00	0,00	0,00
75	Autres produits de gestion courante	0,00	0,00	0,00	0,00	0,00
TOTAL = RECETTES DE GESTION DES SERVICES (a) = 70+73+74+75+013		0,00	248 600,00	0,00	0,00	-248 600,00
76	Produits financiers (b)	0,00	0,00	0,00	0,00	0,00
77	Produits exceptionnels (c)	0,00	0,00	0,00	0,00	0,00
78	Reprises provisions semi-budgétaires (d) (2)	0,00	0,00	0,00	0,00	0,00
TOTAL DES RECETTES REELLES =a+b+c+d		0,00	248 600,00	0,00	0,00	-248 600,00
042	Opérat° ordre transfert entre sections (3) (4) (5)	347 864,95	0,00			347 864,95
71355	Variat° stocks terrains aménagés	347 864,95	0,00			347 864,95
043	Opérat° ordre intérieur de la section (6)	5 125,00	0,00			5 125,00
796	Transferts charges financières	5 125,00	0,00			5 125,00
TOTAL DES RECETTES D'ORDRE		352 989,95	0,00			352 989,95
TOTAL DES RECETTES DE FONCTIONNEMENT DE L'EXERCICE (=Total des opérations réelles et d'ordre)		352 989,95	248 600,00	0,00	0,00	104 389,95
Pour information R 002 Excédent de fonctionnement reporté de N-1		80 463,98				

Détail du calcul des ICNE au compte 7622

Montant des ICNE de l'exercice	0,00
Montant des ICNE de l'exercice N-1	0,00
= Différence ICNE N – ICNE N-1	0,00

(1) Détailler les chapitres budgétaires par article conformément au plan de comptes appliqué par la commune ou l'établissement.

(2) Si la commune ou l'établissement applique le régime des provisions semi-budgétaires.

(3) Cf. définitions du chapitre des opérations d'ordre, RF 042 = DI 040.

(4) Dont 776.

(5) Le compte 7815 peut figurer dans le détail du chapitre 042 si la commune ou l'établissement applique le régime des provisions budgétaires.

(6) Chapitre destiné à retracer les opérations particulières telles que les opérations de stocks ou liées à la tenue d'un inventaire permanent simplifié.

III – VOTE DU BUDGET	III
SECTION D'INVESTISSEMENT – DETAIL DES DEPENSES	B1

Chap/ art (1)	Libellé (1)	Crédits ouverts (BP+DM+RAR N-1)	Mandats émis	Restes à réaliser au 31/12	Crédits annulés
010	Stocks	0,00	0,00	0,00	0,00
20	Immobilisations incorporelles (sauf opérations et 204)	0,00	0,00	0,00	0,00
204	Subventions d'équipement versées (sauf opérations)	0,00	0,00	0,00	0,00
21	Immobilisations corporelles (sauf opérations)	0,00	0,00	0,00	0,00
22	Immobilisations reçues en affectation (sauf opérations)	0,00	0,00	0,00	0,00
23	Immobilisations en cours (sauf opérations)	0,00	0,00	0,00	0,00
Total des dépenses d'équipement		0,00	0,00	0,00	0,00
10	Dotations, fonds divers et réserves	0,00	0,00	0,00	0,00
13	Subventions d'investissement	0,00	0,00	0,00	0,00
16	Emprunts et dettes assimilées	500 000,00	500 000,00	0,00	0,00
1641	Emprunts en euros	500 000,00	500 000,00	0,00	0,00
18	Compte de liaison : affectat° (BA,régie)	0,00	0,00	0,00	0,00
26	Participat° et créances rattachées	0,00	0,00	0,00	0,00
27	Autres immobilisations financières	0,00	0,00	0,00	0,00
020	Dépenses imprévues	0,00			
Total des dépenses financières		500 000,00	500 000,00	0,00	0,00
Total des dépenses d'opérations pour compte de tiers		0,00	0,00	0,00	0,00
TOTAL DEPENSES REELLES		500 000,00	500 000,00	0,00	0,00
040	<i>Opérat° ordre transfert entre sections (4)</i>	<i>347 864,95</i>	<i>0,00</i>		<i>347 864,95</i>
	<i>Reprises sur autofinancement antérieur (5)</i>	<i>0,00</i>	<i>0,00</i>		<i>0,00</i>
	<i>Charges transférées (6)</i>	<i>347 864,95</i>	<i>0,00</i>		<i>347 864,95</i>
3555	<i>Terrains aménagés</i>	<i>347 864,95</i>	<i>0,00</i>		<i>347 864,95</i>
041	<i>Opérations patrimoniales (7)</i>	<i>0,00</i>	<i>0,00</i>		<i>0,00</i>
TOTAL DEPENSES D'ORDRE		347 864,95	0,00		347 864,95
TOTAL DES DEPENSES D'INVESTISSEMENT DE L'EXERCICE (= Total des dépenses réelles et d'ordre)		847 864,95	500 000,00	0,00	347 864,95
Pour information D 001 Solde d'exécution négatif reporté de N-1		0,00			

(1) Détailler les chapitres budgétaires par article conformément au plan de comptes appliqué par la commune ou l'établissement.

(2) Voir état III B3 pour le détail des opérations d'équipement.

(3) Voir annexes IV A9 pour le détail des opérations pour compte de tiers.

(4) Cf. définitions du chapitre d'opérations d'ordre, DI 040=RF 042.

(5) Les comptes 15, 29, 39, 49 et 59 peuvent figurer dans le détail du chapitre 040 si la commune ou l'établissement applique le régime des provisions budgétaires.

(6) Dont 192.

(7) Cf. définitions du chapitre des opérations d'ordre, DI 041= RI 041.

III – VOTE DU BUDGET	III
SECTION D'INVESTISSEMENT – DETAIL DES RECETTES	B2

Chap/ art (1)	Libellé (1)	Crédits ouverts (BP+DM+RAR N-1)	Titres émis	Restes à réaliser au 31/12	Crédits annulés
010	Stocks	0,00	0,00	0,00	0,00
13	Subventions d'investissement	0,00	0,00	0,00	0,00
16	Emprunts et dettes assimilées(hors 165)	347 864,95	0,00	0,00	347 864,95
168751	Dettes - GFP de rattachement	347 864,95	0,00	0,00	347 864,95
20	Immobilisations incorporelles(sauf 204)	0,00	0,00	0,00	0,00
204	Subventions d'équipement versées	0,00	0,00	0,00	0,00
21	Immobilisations corporelles	0,00	0,00	0,00	0,00
22	Immobilisations reçues en affectation	0,00	0,00	0,00	0,00
23	Immobilisations en cours	0,00	0,00	0,00	0,00
Total des recettes d'équipement		347 864,95	0,00	0,00	347 864,95
10	Dotations, fonds divers et réserves	0,00	0,00	0,00	0,00
138	Autres subvent° invest. non transf.	0,00	0,00	0,00	0,00
165	Dépôts et cautionnements reçus	0,00	0,00	0,00	0,00
18	Compte de liaison : affectat° (BA,régie)	0,00	0,00	0,00	0,00
26	Participat° et créances rattachées	0,00	0,00	0,00	0,00
27	Autres immobilisations financières	0,00	0,00	0,00	0,00
024	Produits des cessions d'immobilisations	0,00	0,00	0,00	0,00
Total des recettes financières		0,00	0,00	0,00	0,00
Total des recettes d'opérations pour compte de tiers		0,00	0,00	0,00	0,00
TOTAL DES RECETTES REELLES		347 864,95	0,00	0,00	347 864,95
021	Virement de la sect° de fonctionnement	0,00	0,00	0,00	0,00
040	Opérat° ordre transfert entre sections (3) (4)	232 739,95	232 739,95	0,00	0,00
3355	Travaux	232 739,95	232 739,95	0,00	0,00
TOTAL DES PRELEVEMENTS PROVENANT DE LA SECTION DE FONCTIONNEMENT		232 739,95	232 739,95	0,00	0,00
041	Opérations patrimoniales (5)	0,00	0,00	0,00	0,00
TOTAL DES RECETTES D'ORDRE		232 739,95	232 739,95	0,00	0,00
TOTAL DES RECETTES D'INVESTISSEMENT DE L'EXERCICE (= Total des recettes réelles et d'ordre)		580 604,90	232 739,95	0,00	347 864,95
Pour information R 001 Solde d'exécution positif reporté de N-1		267 260,05			

(1) Détailler les chapitres budgétaires par article conformément au plan de comptes appliqué par la commune ou l'établissement.

(2) Voir annexes IV A9 pour le détail des opérations pour compte de tiers.

(3) Cf. définition du chapitre des opérations d'ordre, RI 040 = DF 042.

(4) Les comptes 15, 29, 39, 49 et 59 peuvent figurer dans le détail du chapitre 040 si la commune ou l'établissement applique le régime des provisions budgétaires.

(5) Cf. définitions du chapitre des opérations d'ordre, DI 041 = RI 041.

III – VOTE DU BUDGET	III
DETAIL DES CHAPITRES D'OPERATION D'EQUIPEMENT	B3

Cet état ne contient pas d'information.

IV – ANNEXES	IV
ELEMENTS DU BILAN – ETAT DE LA DETTE – REPARTITION PAR NATURE DE DETTE	A2.2

A2.2 – REPARTITION PAR NATURE DE DETTE (hors 16449 et 166)

Nature (Pour chaque ligne, indiquer le numéro de contrat)	Emprunts et dettes à l'origine du contrat													
	Organisme prêteur ou chef de file	Date de signature	Date d'émission ou date de mobilisation (1)	Date du premier remboursement	Nominal (2)	Type de taux d'intérêt (3)	Index (4)	Taux initial		Devise	Périodicité des remboursements (6)	Profil d'amortissement (7)	Possibilité de remboursement anticipé O/N	Catégorie d'emprunt (8)
								Niveau de taux (5)	Taux actuariel					
163 Emprunts obligataires (Total)					0,00									
164 Emprunts auprès des établissements financiers (Total)					500 000,00									
1641 Emprunts en euros (total)					500 000,00									
550-CCTB102780312100020185105	CREDIT MUTUEL	31/10/2014	01/01/2017	31/10/2018	500 000,00	F	Taux fixe à 1.23 %	1,230	1,240		X	F	O	A-1
1643 Emprunts en devises (total)					0,00									
16441 Emprunts assortis d'une option de tirage sur ligne de trésorerie (total)					0,00									
165 Dépôts et cautionnements reçus (Total)					0,00									
167 Emprunts et dettes assortis de conditions particulières (Total)					0,00									
1671 Avances consolidées du Trésor (total)					0,00									
1672 Emprunts sur comptes spéciaux du Trésor (total)					0,00									
1675 Dettes pour METP et PPP (total)					0,00									
1676 Dettes envers locataires-acquéreurs (total)					0,00									
1678 Autres emprunts et dettes (total)					0,00									

GRAND BELFORT CA - BUDGET ANNEXE LOT. SENARMONT - CA - 2018

Nature (Pour chaque ligne, indiquer le numéro de contrat)	Emprunts et dettes à l'origine du contrat													
	Organisme prêteur ou chef de file	Date de signature	Date d'émission ou date de mobilisation (1)	Date du premier remboursement	Nominal (2)	Type de taux d'intérêt (3)	Index (4)	Taux initial		Devise	Périodicité des remboursements (6)	Profil d'amortissement (7)	Possibilité de remboursement anticipé O/N	Catégorie d'emprunt (8)
								Niveau de taux (5)	Taux actuariel					
168 Emprunts et dettes assimilés (Total)					0,00									
1681 Autres emprunts (total)					0,00									
1682 Bons à moyen terme négociables (total)					0,00									
1687 Autres dettes (total)					0,00									
Total général					500 000,00									

(1) Si un emprunt donne lieu à plusieurs mobilisations, indiquer la date de la première mobilisation.

(2) Nominal : montant emprunté à l'origine.

(3) Type de taux d'intérêt : F : fixe ; V : variable simple ; C : complexe (c'est-à-dire un taux variable qui n'est pas seulement défini comme la simple addition d'un taux usuel de référence et d'une marge exprimée en point de pourcentage).

(4) Mentionner le ou les types d'index (ex : Euribor 3 mois).

(5) Indiquer le niveau de taux à l'origine du contrat.

(6) Indiquer la périodicité des remboursements : A : annuelle ; M : mensuelle, B : bimestrielle, S : semestrielle, T : trimestrielle, X autre.

(7) Indiquer C pour amortissement constant, P pour amortissement progressif, F pour *in fine*, X pour autres à préciser.

(8) Catégorie d'emprunt à l'origine. Exemple A-1 (cf. la classification des emprunts suivant la typologie de la circulaire IOCB1015077C du 25 juin 2010 sur les produits financiers offerts aux collectivités territoriales).

IV – ANNEXES	IV
ELEMENTS DU BILAN – ETAT DE LA DETTE – REPARTITION PAR NATURE DE DETTE	A2.2

A2.2 – REPARTITION PAR NATURE DE DETTE (hors 16449 et 166) (suite)

Nature (Pour chaque ligne, indiquer le numéro de contrat)	Emprunts et dettes au 31/12/N											
	Couverture ? O/N (10)	Montant couvert	Catégorie d'emprunt après couverture éventuelle (11)	Capital restant dû au 31/12/N	Durée résiduelle (en années)	Taux d'intérêt			Annuité de l'exercice			ICNE de l'exercice
						Type de taux (12)	Index (13)	Niveau de taux d'intérêt au 31/12/N (14)	Capital	Charges d'intérêt (15)	Intérêts perçus (le cas échéant) (16)	
163 Emprunts obligataires (Total)		0,00		0,00					0,00	0,00	0,00	0,00
164 Emprunts auprès des établissements financiers (Total)		0,00		0,00					500 000,00	5 125,00	0,00	0,00
1641 Emprunts en euros (total)		0,00		0,00					500 000,00	5 125,00	0,00	0,00
550-CCTB102780312100020185105	N	0,00	A-1	0,00	0,00	F	Taux fixe à 1.23 %	1,230	500 000,00	5 125,00	0,00	0,00
1643 Emprunts en devises (total)		0,00		0,00					0,00	0,00	0,00	0,00
16441 Emprunts assortis d'une option de tirage sur ligne de trésorerie (total) (9)		0,00		0,00					0,00	0,00	0,00	0,00
165 Dépôts et cautionnements reçus (Total)		0,00		0,00					0,00	0,00	0,00	0,00
167 Emprunts et dettes assortis de conditions particulières (Total)		0,00		0,00					0,00	0,00	0,00	0,00
1671 Avances consolidées du Trésor (total)		0,00		0,00					0,00	0,00	0,00	0,00
1672 Emprunts sur comptes spéciaux (total)		0,00		0,00					0,00	0,00	0,00	0,00
1675 Dettes pour METP et PPP (total)		0,00		0,00					0,00	0,00	0,00	0,00
1676 Dettes envers locataires-acquéreurs (total)		0,00		0,00					0,00	0,00	0,00	0,00
1678 Autres emprunts et dettes (total)		0,00		0,00					0,00	0,00	0,00	0,00
168 Emprunts et dettes assimilés (Total)		0,00		0,00					0,00	0,00	0,00	0,00
1681 Autres emprunts (total)		0,00		0,00					0,00	0,00	0,00	0,00
1682 Bons à moyen terme négociables (total)		0,00		0,00					0,00	0,00	0,00	0,00
1687 Autres dettes (total)		0,00		0,00					0,00	0,00	0,00	0,00
Total général		0,00		0,00					500 000,00	5 125,00	0,00	0,00

(9) S'agissant des emprunts assortis d'une ligne de trésorerie, il faut faire ressortir le remboursement du capital de la dette prévue pour l'exercice correspondant au véritable endettement.

(10) Si l'emprunt est soumis à couverture, il convient de compléter le tableau « détail des opérations de couverture ».

(11) Catégorie d'emprunt. Exemple A-1 (cf. la classification des emprunts suivant la typologie de la circulaire IOCB1015077C du 25 juin 2010 sur les produits financiers offerts aux collectivités territoriales).

(12) Type de taux d'intérêt après opérations de couverture : F : fixe ; V : variable simple ; C : complexe (c'est-à-dire un taux variable qui n'est pas seulement défini comme la simple addition d'un taux usuel de référence et d'une marge exprimée en point de pourcentage).

(13) Mentionner l'index en cours au 31/12/N après opérations de couverture.

(14) Taux après opérations de couverture éventuelles. Pour les emprunts à taux variable, indiquer le niveau moyen du taux constaté sur l'année.

(15) Il s'agit des intérêts dus au titre du contrat initial et comptabilisés à l'article 66111 « Intérêts réglés à l'échéance » (intérêts décaissés) et intérêts éventuels dus au titre du contrat d'échange éventuel et comptabilisés à l'article 668.

(16) Indiquer les intérêts éventuellement reçus au titre du contrat d'échange éventuel et comptabilisés au 768.

IV – ANNEXES	IV
ELEMENTS DU BILAN – ETAT DE LA DETTE – REPARTITION DES EMPRUNTS PAR STRUCTURE DE TAUX	A2.3

A2.3 – REPARTITION DES EMPRUNTS PAR STRUCTURE DE TAUX (HORS A1)

Emprunts ventilés par structure de taux selon le risque le plus élevé (Pour chaque ligne, indiquer le numéro de contrat) (1)	Organisme prêteur ou chef de file	Nominal (2)	Capital restant dû au 31/12/N (3)	Type d'indices (4)	Durée du contrat	Dates des périodes bonifiées	Taux minimal (5)	Taux maximal (6)	Coût de sortie (7)	Taux maximal après couverture éventuelle (8)	Niveau du taux au 31/12/N (9)	Intérêts payés au cours de l'exercice (10)	Intérêts perçus au cours de l'exercice (le cas échéant) (11)	% par type de taux selon le capital restant dû
Echange de taux, taux variable simple plafonné (cap) ou encadré (tunnel) (A)														
TOTAL (A)		0,00	0,00						0,00			0,00	0,00	0,00
Barrière simple (B)														
TOTAL (B)		0,00	0,00						0,00			0,00	0,00	0,00
Option d'échange (C)														
TOTAL (C)		0,00	0,00						0,00			0,00	0,00	0,00
Multiplicateur jusqu'à 3 ou multiplicateur jusqu'à 5 capé (D)														
TOTAL (D)		0,00	0,00						0,00			0,00	0,00	0,00
Multiplicateur jusqu'à 5 (E)														
TOTAL (E)		0,00	0,00						0,00			0,00	0,00	0,00
Autres types de structures (F)														
TOTAL (F)		0,00	0,00						0,00			0,00	0,00	0,00
TOTAL GENERAL		0,00	0,00						0,00			0,00	0,00	0,00

(1) Répartir les emprunts selon le type de structure de taux (de A à F selon la classification de la charte de bonne conduite) en fonction du risque le plus élevé à courir sur toute la durée de vie du contrat de prêt et après opérations de couverture éventuelles.

(2) Nominal : montant emprunté à l'origine. En cas de couverture partielle d'un emprunt, indiquer séparément sur deux lignes la part du nominal couvert et la part non couverte.

(3) En cas de couverture partielle d'un emprunt, indiquer séparément sur deux lignes la part du capital restant dû couvert et la part non couverte.

(4) Indiquer la classification de l'indice sous-jacent suivant la typologie de la circulaire du 25 juin 2010 sur les produits financiers (de 1 à 6). 1 : Indice zone euro / 2 : Indices inflation française ou zone euro ou écart entre ces indices / 3 : Ecart indice zone euro / 4 : Indices hors zone euro ou écart d'indices dont l'un est hors zone euro / 5 : écarts d'indices hors zone euro / 6 : autres indices.

(5) Taux hors opération de couverture. Indiquer le montant, l'index ou la formule correspondant au taux minimal du contrat de prêt sur toute la durée du contrat.

(6) Taux hors opération de couverture. Indiquer le montant, l'index ou la formule correspondant au taux maximal du contrat de prêt sur toute la durée du contrat.

(7) Coût de sortie : indiquer le montant de l'indemnité contractuelle de remboursement définitif de l'emprunt au 31/12/N ou le cas échéant, à la prochaine date d'échéance.

(8) Montant, index ou formule.

(9) Indiquer le niveau de taux après opérations de couverture éventuelles. Pour les emprunts à taux variables, indiquer le niveau moyen du taux constaté sur l'année.

(10) Indiquer les intérêts dus au titre du contrat initial et comptabilisés à l'article 66111 et des intérêts éventuels dus au titre du contrat d'échange et comptabilisés à l'article 668.

(11) Indiquer les intérêts reçus au titre du contrat d'échange et comptabilisés au 768.

IV – ANNEXES	IV
ELEMENTS DU BILAN – ETAT DE LA DETTE – TYPOLOGIE DE LA REPARTITION DE L'ENCOURS	A2.4

A2.4 – TYPOLOGIE DE LA REPARTITION DE L'ENCOURS (1)

Indices sous-jacents		(1) Indices zone euro	(2) Indices inflation française ou zone euro ou écart entre ces indices	(3) Ecart d'indices zone euro	(4) Indices hors zone euro et écarts d'indices dont l'un est un indice hors zone euro	(5) Ecart d'indices hors zone euro	(6) Autres indices
(A) Taux fixe simple. Taux variable simple. Echange de taux fixe contre taux variable ou inversement. Echange de taux structuré contre taux variable ou taux fixe (sens unique). Taux variable simple plafonné (cap) ou encadré (tunnel)	Nombre de produits	1	0	0	0	0	
	% de l'encours	0,00	0,00	0,00	0,00	0,00	
	Montant en euros	0,00	0,00	0,00	0,00	0,00	
(B) Barrière simple. Pas d'effet de levier	Nombre de produits	0	0	0	0	0	
	% de l'encours	0,00	0,00	0,00	0,00	0,00	
	Montant en euros	0,00	0,00	0,00	0,00	0,00	
(C) Option d'échange (swaption)	Nombre de produits	0	0	0	0	0	
	% de l'encours	0,00	0,00	0,00	0,00	0,00	
	Montant en euros	0,00	0,00	0,00	0,00	0,00	
(D) Multiplicateur jusqu'à 3 ; multiplicateur jusqu'à 5 capé	Nombre de produits	0	0	0	0	0	
	% de l'encours	0,00	0,00	0,00	0,00	0,00	
	Montant en euros	0,00	0,00	0,00	0,00	0,00	
(E) Multiplicateur jusqu'à 5	Nombre de produits	0	0	0	0	0	
	% de l'encours	0,00	0,00	0,00	0,00	0,00	
	Montant en euros	0,00	0,00	0,00	0,00	0,00	
(F) Autres types de structures	Nombre de produits						0
	% de l'encours						0,00
	Montant en euros						0,00

(1) Cette annexe retrace le stock de dette au 31/12/N après opérations de couverture éventuelles.

IV – ANNEXES	IV
ELEMENTS DU BILAN METHODES UTILISEES POUR LES AMORTISSEMENTS	A3

A3 – AMORTISSEMENTS – METHODES UTILISEES

CHOIX DE L'ASSEMBLEE DELIBERANTE			Délibération du
Biens de faible valeur Seuil unitaire en deçà duquel les immobilisations de peu de valeur s'amortissent sur un an (article R. 2321-1 du CGCT) : 1 000 €			30/03/2017
Procédure d'amortissement (linéaire, dégressif, variable)	Catégories de biens amortis	Durée (en années)	
L	Logiciels	5	30/03/2017
L	Véhicules légers	7	30/03/2017
L	Fourgons, camionnettes	8	30/03/2017
L	Camions et véhicules industriels	10	30/03/2017
L	Mobiliers	15	30/03/2017
L	Matériel informatique et de bureau	5	30/03/2017
L	Autres installations, matériel et outillage technique	10	30/03/2017
L	Autres immobilisations corporelles	5	30/03/2017
L	Bâtiments productifs de revenus	30	30/03/2017
L	Biens de faible valeur < 1000 euros	1	30/03/2017
L	Matériel outillage incendie	10	30/03/2017
L	Réseaux cablés	15	30/03/2017
L	Frais d'études non suivies de réalisation	5	30/03/2017
L	Subventions d'équipement versées pour des biens mobiliers, du matériel ou des études	5	30/03/2017
L	Subventions d'équipement versées pour des biens immobiliers ou des installations	15	30/03/2017
L	Subventions d'équipement versées pour des projets d'infrastructures d'intérêt national	30	30/03/2017

IV – ANNEXES	IV
ELEMENTS DU BILAN EQUILIBRE DES OPERATIONS FINANCIERES – DEPENSES	A6.1

DEPENSES A COUVRIR PAR DES RESSOURCES PROPRES

Art. (1)	Libellé (1)	Crédits de l'exercice (BP + BS + DM + RAR N-1)	Réalizations
DEPENSES TOTALES A COUVRIR PAR DES RESSOURCES PROPRES =A + B		500 000,00	500 000,00
16 Emprunts et dettes assimilées (A)		500 000,00	500 000,00
1631	Emprunts obligataires	0,00	0,00
1641	Emprunts en euros	500 000,00	500 000,00
1643	Emprunts en devises	0,00	0,00
16441	Opérat° afférentes à l'emprunt	0,00	0,00
1671	Avances consolidées du Trésor	0,00	0,00
1672	Emprunts sur comptes spéciaux du Trésor	0,00	0,00
1678	Autres emprunts et dettes	0,00	0,00
1681	Autres emprunts	0,00	0,00
1682	Bons à moyen terme négociables	0,00	0,00
1687	Autres dettes	0,00	0,00
Dépenses et transferts à déduire des ressources propres (B)		0,00	0,00
10...	<i>Reprise de dotations, fonds divers et réserves</i>		
10...	Reversement de dotations, fonds divers et réserves		
139	<i>Subv. invest. transférées cpte résultat</i>	0,00	0,00
020	Dépenses imprévues	0,00	0,00

	Op. de l'exercice I	Restes à réaliser en dépenses au 31/12	Solde d'exécution D001 de l'exercice précédent (N-1)	TOTAL II
Dépenses à couvrir par des ressources propres	500 000,00	0,00	0,00	500 000,00

(1) Détailler les chapitres budgétaires par article conformément au plan de comptes.

IV – ANNEXES	IV
ELEMENTS DU BILAN EQUILIBRE DES OPERATIONS FINANCIERES – RECETTES	A6.2

RESSOURCES PROPRES

Art. (1)	Libellé (1)	Crédits de l'exercice (BP + BS + DM + RAR N-1)	Réalizations
RECETTES (RESSOURCES PROPRES) = a + b		0,00	III 0,00
Ressources propres externes de l'année (a)		0,00	0,00
10222	FCTVA	0,00	0,00
10223	TLE	0,00	0,00
10226	Taxe d'aménagement	0,00	0,00
10228	Autres fonds	0,00	0,00
13146	Attributions de compensation d'investissement	0,00	0,00
13246	Attributions de compensation d'investissement	0,00	0,00
138	Autres subvent° invest. non transf.	0,00	0,00
139146	Attributions de compensation d'investissement	0,00	0,00
26...	Participations et créances rattachées		
27...	Autres immobilisations financières		
Ressources propres internes de l'année (b) (2)		0,00	0,00
15...	Provisions pour risques et charges		
169	Primes de remboursement des obligations	0,00	0,00
26...	Participations et créances rattachées		
27...	Autres immobilisations financières		
28...	Amortissement des immobilisations		
29...	Prov. pour dépréciat° immobilisations		
39...	Prov. dépréciat° des stocks et en-cours		
481...	Charges à rép. sur plusieurs exercices		
49...	Prov. dépréc. comptes de tiers		
59...	Prov. dépréc. comptes financiers		
024	Produits des cessions d'immobilisations	0,00	0,00
021	Virement de la sect° de fonctionnement	0,00	0,00

	Opérations de l'exercice III	Restes à réaliser en recettes au 31/12	Solde d'exécution R001 de l'exercice précédent	Affectation R1068 de l'exercice précédent	TOTAL IV
Total ressources propres disponibles	0,00	0,00	267 260,05	0,00	267 260,05

	Montant
Dépenses à couvrir par des ressources propres	II 500 000,00
Ressources propres disponibles	IV 267 260,05
Solde	V = IV – II (3) -232 739,95

(1) Les comptes 15, 169, 26, 27, 28, 29, 39, 481, 49 et 59 sont à détailler conformément au plan de comptes.

(2) Les comptes 15, 29, 39, 49 et 59 sont présentés uniquement si la commune ou l'établissement applique le régime des provisions budgétaires.

(3) Indiquer le signe algébrique.

IV – ANNEXES	IV
AUTRES ELEMENTS D'INFORMATION PRESENTATION AGREGÉE DU BUDGET PRINCIPAL ET DES BUDGETS ANNEXES	C3.5

C3.5 – PRESENTATION AGREGÉE DU BUDGET PRINCIPAL ET DES BUDGETS ANNEXES**1 – BUDGET PRINCIPAL**

SECTION	Crédits ouverts (BP+DM+RAR N-1)	Réalisations - mandats ou titres (1)	Restes à réaliser au 31/12	Crédits annulés
INVESTISSEMENT				
DEPENSES	35 892 946,40	15 176 676,81	10 837 456,29	9 878 813,30
RECETTES	35 892 946,40	22 359 705,00	4 818 879,00	8 714 362,40
 FONCTIONNEMENT				
DEPENSES	60 641 555,88	55 958 607,45	0,00	4 682 948,43
RECETTES	60 641 555,88	59 588 852,37	0,00	1 052 703,51

(1) Y compris les rattachements.

2 – BUDGETS ANNEXES (autant de tableaux que de budget) (1)

BUDGET : EAU / N°SIRET : 20006905200096				
SECTION	Crédits ouverts (BP+DM+RAR N-1)	Réalisations - mandats ou titres (2)	Restes à réaliser au 31/12	Crédits annulés
INVESTISSEMENT				
DEPENSES	9 497 058,38	5 351 502,06	1 399 283,82	2 746 272,50
RECETTES	9 497 058,38	6 022 055,14	1 210 042,00	2 264 961,24
 FONCTIONNEMENT				
DEPENSES	11 541 462,01	9 546 870,80	0,00	1 994 591,21
RECETTES	11 541 462,01	10 932 831,81	0,00	608 630,20

BUDGET : ASSAINISSEMENT / N°SIRET : 20006905200070				
SECTION	Crédits ouverts (BP+DM+RAR N-1)	Réalisations - mandats ou titres (2)	Restes à réaliser au 31/12	Crédits annulés
INVESTISSEMENT				
DEPENSES	12 629 486,69	6 955 228,39	2 630 492,99	3 043 765,31
RECETTES	12 629 486,69	10 368 937,80	365 855,00	1 894 693,89
 FONCTIONNEMENT				
DEPENSES	11 546 006,41	10 738 593,65	0,00	807 412,76
RECETTES	11 546 006,41	10 651 858,63	0,00	894 147,78

BUDGET : DECHETS MENAGERS / N°SIRET : 20006905200088				
SECTION	Crédits ouverts (BP+DM+RAR N-1)	Réalisations - mandats ou titres (2)	Restes à réaliser au 31/12	Crédits annulés
INVESTISSEMENT				
DEPENSES	4 383 112,76	2 560 293,66	1 225 339,51	597 479,59
RECETTES	4 383 112,76	976 820,86	0,00	3 406 291,90
 FONCTIONNEMENT				
DEPENSES	17 062 671,81	13 680 167,18	0,00	3 382 504,63
RECETTES	17 062 671,81	14 923 425,86	0,00	2 139 245,95

BUDGET : LOTISSEMENT SENARMONT / N°SIRET : 20006905200047				
SECTION	Crédits ouverts (BP+DM+RAR N-1)	Réalisations - mandats ou titres (2)	Restes à réaliser au 31/12	Crédits annulés
INVESTISSEMENT				
DEPENSES	847 864,95	500 000,00	0,00	347 864,95
RECETTES	847 864,95	232 739,95	0,00	615 125,00

BUDGET : LOTISSEMENT SENARMONT / N°SIRET : 20006905200047				
SECTION	Crédits ouverts (BP+DM+RAR N-1)	Réalisations - mandats ou titres (2)	Restes à réaliser au 31/12	Crédits annulés
FONCTIONNEMENT				
DEPENSES	433 453,93	343 816,06	0,00	89 637,87
RECETTES	433 453,93	248 600,00	0,00	184 853,93

BUDGET : LOTISSEMENT LES ERRUES / N°SIRET : 20006905200062				
SECTION	Crédits ouverts (BP+DM+RAR N-1)	Réalisations - mandats ou titres (2)	Restes à réaliser au 31/12	Crédits annulés
INVESTISSEMENT				
DEPENSES	612 500,91	608 383,38	0,00	4 117,53
RECETTES	612 500,91	564 409,09	0,00	48 091,82
FONCTIONNEMENT				
DEPENSES	720 652,34	587 185,35	0,00	133 466,99
RECETTES	720 652,34	584 771,51	0,00	135 880,83

(1) Ne sont pas pris en compte les CCAS et caisses des écoles, régies personnalisées ...qui sont des personnes morales distinctes de la commune ou de l'établissement de rattachement juridique.

(2) Y compris les rattachements.

3 – PRESENTATION AGRÉGÉE DU BUDGET PRIMITIF ET DES BUDGETS ANNEXES (avant la neutralisation des flux réciproques)

SECTION	Crédits ouverts (BP+DM+RAR N-1)	Réalisations - mandats ou titres (1)	Restes à réaliser au 31/12	Crédits annulés
INVESTISSEMENT				
DEPENSES	63 862 970,09	31 152 084,30	16 092 572,61	16 618 313,18
RECETTES	63 862 970,09	40 524 667,84	6 394 776,00	16 943 526,25
FONCTIONNEMENT				
DEPENSES	101 945 802,38	90 855 240,49	0,00	11 090 561,89
RECETTES	101 945 802,38	96 930 340,18	0,00	5 015 462,20
TOTAL GENERAL DES DEPENSES	165 808 772,47	122 007 324,79	16 092 572,61	27 708 875,07
TOTAL GENERAL DES RECETTES	165 808 772,47	137 455 008,02	6 394 776,00	21 958 988,45

(1) Y compris les rattachements.

IV – ANNEXES	IV
AUTRES ELEMENTS D'INFORMATION PRESENTATION AGREGÉE ET CONSOLIDÉE DU BUDGET PRINCIPAL ET DES BUDGETS ANNEXES	C3.5

4 – FLUX RECIPROQUES ENTRE LE BUDGET PRINCIPAL ET LES BUDGETS ANNEXES (Cf. liste des principales opérations en annexe de la M14) (1)

SECTION	Crédits ouverts (BP+DM+RAR N-1)	Réalisations - mandats ou titres (2)	Restes à réaliser au 31/12	Crédits annulés
INVESTISSEMENT				
DEPENSES	0,00	0,00	0,00	0,00
RECETTES	0,00	0,00	0,00	0,00
FONCTIONNEMENT				
DEPENSES	0,00	0,00	0,00	0,00
RECETTES	0,00	0,00	0,00	0,00

(1) La présentation de ce tableau des flux réciproques est facultative.

(2) Y compris les rattachements.

5 – PRESENTATION CONSOLIDEE DU BUDGET PRIMITIF ET DES BUDGETS ANNEXES (après la neutralisation des flux réciproques) (1)

SECTION	Crédits ouverts (BP+DM+RAR N-1)	Réalisations - mandats ou titres (2)	Restes à réaliser au 31/12	Crédits annulés
INVESTISSEMENT				
DEPENSES	63 862 970,09	31 152 084,30	16 092 572,61	16 618 313,18
RECETTES	63 862 970,09	40 524 667,84	6 394 776,00	16 943 526,25
FONCTIONNEMENT				
DEPENSES	101 945 802,38	90 855 240,49	0,00	11 090 561,89
RECETTES	101 945 802,38	96 930 340,18	0,00	5 015 462,20
TOTAL GENERAL DES DEPENSES	165 808 772,47	122 007 324,79	16 092 572,61	27 708 875,07
TOTAL GENERAL DES RECETTES	165 808 772,47	137 455 008,02	6 394 776,00	21 958 988,45

(1) La présentation de ce tableau est obligatoire si celui des flux réciproques est produit.

(2) Y compris les rattachements.

IV – ANNEXES	IV
ARRETE ET SIGNATURES	D2

Nombre de membres en exercice : 0

Nombre de membres présents : 0

Nombre de suffrages exprimés : 0

VOTES :

Pour : 0

Contre : 0

Abstentions : 0

Date de convocation :

Présenté par (1) .

A , le

Délibéré par l'assemblée (2), réunie en session .

A , le

Les membres de l'assemblée délibérante (2),

Certifié exécutoire par (1) , compte tenu de la transmission en préfecture, le , et de la publication le

A ,le

(1) Indiquer le maire ou le président de l'organisme.

(2) L'assemblée délibérante étant : .

REPUBLIQUE FRANÇAISE

EPCI - GRAND BELFORT CA (1)

AGREGE AU BUDGET PRINCIPAL DE GRAND BELFORT CA (2)

Numéro SIRET : 20006905200062

POSTE COMPTABLE : TRESORERIE GRAND BELFORT

M 14

Compte administratif

voté par nature

BUDGET : BUDGET ANNEXE LOT. LES ERRUES (3)

ANNEE 2018

(1) Indiquer la nature juridique et le nom de la collectivité ou de l'établissement (commune, CCAS, EPCI, syndicat mixte, etc).

(2) A renseigner uniquement pour les budgets annexes.

(3) Indiquer le budget concerné : budget principal ou libellé du budget annexe.

Sommaire

I - Informations générales (5)

A - Informations statistiques, fiscales et financières	4
B - Modalités de vote du budget	5

II - Présentation générale du budget

A1 - Vue d'ensemble - Exécution du budget et détail des restes à réaliser	6
A2 - Vue d'ensemble - Section de fonctionnement - Chapitres	8
A3 - Vue d'ensemble - Section d'investissement - Chapitres	9
B1 - Balance générale du budget - Dépenses	11
B2 - Balance générale du budget - Recettes	12

III - Vote du budget

A1 - Section de fonctionnement - Détail des dépenses	13
A2 - Section de fonctionnement - Détail des recettes	14
B1 - Section d'investissement - Détail des dépenses	15
B2 - Section d'investissement - Détail des recettes	16
B3 - Opérations d'équipement - Détail des chapitres et articles	17

IV - Annexes (6)

A - Eléments du bilan

A1 - Présentation croisée par fonction (1)	Sans Objet
A1.1 - Présentation croisée par fonction - Détail fonctionnement	Sans Objet
A1.2 - Présentation croisée par fonction - Détail investissement	Sans Objet
A2.1 - Etat de la dette - Détail des crédits de trésorerie	Sans Objet
A2.2 - Etat de la dette - Répartition par nature de dette	18
A2.3 - Etat de la dette - Répartition des emprunts par structure de taux	22
A2.4 - Etat de la dette - Typologie de la répartition de l'encours	24
A2.5 - Etat de la dette - Détail des opérations de couverture	Sans Objet
A2.6 - Etat de la dette - Remboursement anticipé d'un emprunt avec refinancement	Sans Objet
A2.7 - Etat de la dette - Emprunts renégociés au cours de l'année N	Sans Objet
A2.8 - Etat de la dette - Dette pour financer l'emprunt d'un autre organisme	Sans Objet
A2.9 - Etat de la dette - Autres dettes	Sans Objet
A3 - Méthodes utilisées pour les amortissements	25
A4 - Etat des provisions	Sans Objet
A5 - Etalement des provisions	Sans Objet
A6.1 - Equilibre des opérations financières - Dépenses	26
A6.2 - Equilibre des opérations financières - Recettes	27
A7.1.1 - Etats des dépenses et recettes des services d'eau et d'assainissement - Fonctionnement (2)	Sans Objet
A7.1.2 - Etats des dépenses et recettes des services d'eau et d'assainissement - Investissement (2)	Sans Objet
A7.2.1 - Etats des dépenses et recettes des services assujettis à la TVA - Fonctionnement (3)	Sans Objet
A7.2.2 - Etats des dépenses et recettes des services assujettis à la TVA - Investissement (3)	Sans Objet
A7.3.1 - Etats de la répartition de la TEOM - Fonctionnement (4)	Sans Objet
A7.3.2 - Etats de la répartition de la TEOM - Investissement (4)	Sans Objet
A8 - Etat des charges transférées	Sans Objet
A9 - Détail des opérations pour le compte de tiers	Sans Objet
A10.1 - Variation du patrimoine (article R. 2313-3 du CGCT) - Entrées	Sans Objet
A10.2 - Variation du patrimoine (article R. 2313-3 du CGCT) - Sorties	Sans Objet
A10.3 - Opérations liées aux cessions	Sans Objet
A10.4 - Variation du patrimoine (article L. 300-5 du code de l'urbanisme) - Entrées	Sans Objet
A10.5 - Variation du patrimoine (article L. 300-5 du code de l'urbanisme) - Sorties	Sans Objet
A11 - Etat des travaux en régie	Sans Objet
A12 - Emploi des crédits communautaires dans le cadre de la subvention globale	Sans Objet

B - Engagements hors bilan

B1.1 - Etat des emprunts garantis par la commune ou l'établissement	Sans Objet
B1.2 - Calcul du ratio d'endettement relatif aux garanties d'emprunt	Sans Objet
B1.3 - Etat des contrats de crédit-bail	Sans Objet
B1.4 - Etat des contrats de partenariat public-privé	Sans Objet
B1.5 - Etat des autres engagements donnés	Sans Objet
B1.6 - Etat des engagements reçus	Sans Objet
B1.7 - Liste des concours attribués à des tiers en nature ou en subventions	Sans Objet
B2.1 - Etat des autorisations de programme et des crédits de paiement afférents	Sans Objet
B2.2 - Etat des autorisations d'engagement et des crédits de paiement afférents	Sans Objet

B3 - Emploi des recettes grevées d'une affectation spéciale	Sans Objet
C - Autres éléments d'informations	
C1.1 - Etat du personnel	Sans Objet
C1.2 - Actions de formation des élus	Sans Objet
C2 - Liste des organismes dans lesquels a été pris un engagement financier	Sans Objet
C3.1 - Liste des organismes de regroupement auxquels adhère la commune ou l'établissement	Sans Objet
C3.2 - Liste des établissements publics créés	Sans Objet
C3.3 - Liste des services individualisés dans un budget annexe	Sans Objet
C3.4 - Liste des services assujettis à la TVA et non érigés en budget annexe	Sans Objet
C3.5 - Présentation agrégée du budget principal et des budgets annexes	28
C3.6 - Identification des flux croisés	Sans Objet
D - Décision en matière de taux de contributions directes - Arrêté et signatures	
D1 - Décision en matière de taux de contributions directes	Sans Objet
D2 - Arrêté et signatures	31

(1) Cette présentation est obligatoire pour les communes de 3 500 habitants et plus (art. L. 2312-3 du CGCT), les groupements comprenant au moins une commune de 3 500 habitants et plus (art. R. 5211-14 du CGCT) et leurs établissements publics. Il n'a cependant pas à être produit par les services à activité unique érigés en établissement public ou budget annexe. Les autres communes et établissements peuvent les présenter de manière facultative.

(2) Cet état ne peut être produit que par les communes dont la population est inférieure à 500 habitants qui gèrent les services de distribution de l'eau potable et d'assainissement sous forme de régie simple sans budget annexe (article L. 2221-11 du CGCT).

(3) Cf. article R. 2313-3 du CCGT.

(4) Cet état est obligatoirement produit par les communes et groupements de communes de 10 000 habitants et plus ayant institué la TEOM et assurant au moins la collecte des déchets ménagers.

(5) Les associations syndicales autorisées doivent utiliser leur état particulier « Informations générales » annexé à l'arrêté n° NOR : INTB1237402A, relatif au cadre budgétaire et comptable applicable aux associations syndicales autorisées.

(6) Les associations syndicales autorisées remplissent et joignent uniquement les états qui les concernent au titre de l'exercice et au titre du détail des comptes de bilan.

Préciser, pour chaque annexe, si l'état est sans objet le cas échéant.

Code INSEE	GRAND BELFORT CA BUDGET ANNEXE LOT. LES ERRUES	CA 2018
-------------------	---	--------------------

I – INFORMATIONS GENERALES	I
INFORMATIONS STATISTIQUES, FISCALES ET FINANCIERES	A

Informations statistiques	Valeurs
Population totale (colonne h du recensement INSEE) :	
Nombre de résidences secondaires (article R. 2313-1 <i>in fine</i>) :	
Nom de l'EPCI à fiscalité propre auquel la commune adhère :	

Potentiel fiscal et financier (1)		Valeurs par hab. (population DGF)	Moyennes nationales du potentiel financier par habitants de la strate
Fiscal	Financier		

Informations financières – ratios (2)		Valeurs	Moyennes nationales de la strate (3)
1	Dépenses réelles de fonctionnement/population		
2	Produit des impositions directes/population		
3	Recettes réelles de fonctionnement/population		
4	Dépenses d'équipement brut/population		
5	Encours de dette/population		
6	DGF/population		
7	Dépenses de personnel/dépenses réelles de fonctionnement (2)		
8	Dépenses de fonct. et remb. dette en capital/recettes réelles de fonct. (2)		
9	Dépenses d'équipement brut/recettes réelles de fonctionnement (2)		
10	Encours de la dette/recettes réelles de fonctionnement (2)		

Dans l'ensemble des tableaux, les cases grisées ne doivent pas être remplies.

(1) Il s'agit du potentiel fiscal et du potentiel financier définis à l'article L. 2334-4 du code général des collectivités territoriales qui figurent sur la fiche de répartition de la DGF de l'exercice N-1 établie sur la base des informations N-2 (transmise par les services préfectoraux).

(2) Les ratios 1 à 6 sont obligatoires pour les communes de 3 500 habitants et plus et leurs établissements publics administratifs ainsi que pour les EPCI dotés d'une fiscalité propre comprenant au moins une commune de 3 500 habitants et plus.

Les ratios 7 à 10 sont obligatoires pour les communes de 10 000 habitants et plus et leurs établissements publics administratifs ainsi que pour les EPCI dotés d'une fiscalité propre comprenant au moins une commune de 10 000 habitants et plus (cf. articles L. 2313-1, L. 2313-2, R. 2313-1, R. 2313-2 et R. 5211-15 du CGCT). Pour les caisses des écoles, les EPCI non dotés d'une fiscalité propre et les syndicats mixtes associant exclusivement des communes et des EPCI, il conviendra d'appliquer les ratios prévus respectivement par les articles R. 2313-7, R. 5211-15 et R. 5711-3 du CGCT.

(3) Il convient d'indiquer les moyennes de la catégorie de l'organisme en cause (commune, communauté urbaine, communauté d'agglomération, ...) et les sources d'où sont tirées les informations (statistiques de la direction générale des collectivités locales ou de la direction générale de la comptabilité publique). Il s'agit des moyennes de la dernière année connue.

I – INFORMATIONS GENERALES	I
MODALITES DE VOTE DU BUDGET	B

POUR MEMOIRE⁽¹⁾

I – L'assemblée délibérante a voté le présent budget par nature :

- au niveau (2) du chapitre pour la section de fonctionnement.
- au niveau (2) du chapitre pour la section d'investissement.
 - avec (3) les chapitres « opérations d'équipement » de l'état III B 3.
 - avec (4) vote formel sur chacun des chapitres.

La liste des articles spécialisés sur lesquels l'ordonnateur ne peut procéder à des virements d'article à article est la suivante :

II – En l'absence de mention au paragraphe I ci-dessus, le budget est réputé voté par chapitre, et, en section d'investissement, sans chapitre de dépense « opération d'équipement ».

III – Les provisions sont (5) semi-budgétaires (pas d'inscriptions en recettes de la section d'investissement) .

(1) Rappeler les modalités relatives au vote du budget.

(2) A compléter par « du chapitre » ou « de l'article ».

(3) Indiquer « avec » ou « sans » les chapitres opérations d'équipement.

(4) Indiquer « avec » ou « sans » vote formel.

(5) A compléter par un seul des deux choix suivants :

- semi-budgétaires (pas d'inscription en recette de la section d'investissement),
- budgétaires (délibération n° du).

II – PRESENTATION GENERALE DU BUDGET	II
VUE D'ENSEMBLE	A1

EXECUTION DU BUDGET

		DEPENSES		RECETTES	
REALISATIONS DE L'EXERCICE (mandats et titres)	Section de fonctionnement	A	587 185,35	G	584 771,51
	Section d'investissement	B	608 383,38	H	564 409,09

+ +

REPORTS DE L'EXERCICE N-1	Report en section de fonctionnement (002)	C	132 842,34 (si déficit)	I	0,00 (si excédent)
	Report en section d'investissement (001)	D	0,00 (si déficit)	J	48 090,91 (si excédent)

= =

TOTAL (réalisations + reports)	= A+B+C+D	1 328 411,07	= G+H+I+J	1 197 271,51
---------------------------------------	-----------	--------------	-----------	--------------

RESTES A REALISER A REPORTER EN N+1 (1)	Section de fonctionnement	E	0,00	K	0,00
	Section d'investissement	F	0,00	L	0,00
	TOTAL des restes à réaliser à reporter en N+1	= E+F	0,00	= K+L	0,00

RESULTAT CUMULE	Section de fonctionnement	= A+C+E	720 027,69	= G+I+K	584 771,51
	Section d'investissement	= B+D+F	608 383,38	= H+J+L	612 500,00
	TOTAL CUMULE	= A+B+C+D+E+F	1 328 411,07	= G+H+I+J+K+L	1 197 271,51

DETAIL DES RESTES A REALISER

Chap.	Libellé	Dépenses engagées non mandatées	Titres restant à émettre
TOTAL DE LA SECTION DE FONCTIONNEMENT		E	0,00
011	Charges à caractère général	0,00	
012	Charges de personnel, frais assimilés	0,00	
014	Atténuations de produits	0,00	
65	Autres charges de gestion courante	0,00	
656	Frais fonctionnement des groupes d'élus	0,00	
66	Charges financières	0,00	
67	Charges exceptionnelles	0,00	
70	Produits services, domaine et ventes div		0,00
73	Impôts et taxes		0,00
74	Dotations et participations		0,00
75	Autres produits de gestion courante		0,00
013	Atténuations de charges		0,00
76	Produits financiers		0,00
77	Produits exceptionnels		0,00
TOTAL DE LA SECTION D'INVESTISSEMENT		F	0,00
010	Stocks (4)	0,00	0,00
024	Produits des cessions d'immobilisations		0,00
10	Dotations, fonds divers et réserves	0,00	0,00
13	Subventions d'investissement	0,00	0,00
16	Emprunts et dettes assimilées	0,00	0,00

GRAND BELFORT CA - BUDGET ANNEXE LOT. LES ERRUES - CA - 2018

Chap.	Libellé	Dépenses engagées non mandatées	Titres restant à émettre
18	Compte de liaison : affectat° (BA,régie) (6)	0,00	0,00
20	Immobilisations incorporelles	0,00	0,00
204	Subventions d'équipement versées	0,00	0,00
21	Immobilisations corporelles	0,00	0,00
22	Immobilisations reçues en affectation (5)	0,00	0,00
23	Immobilisations en cours	0,00	0,00
26	Participat° et créances rattachées	0,00	0,00
27	Autres immobilisations financières	0,00	0,00

(1) Les restes à réaliser de la section de fonctionnement correspondent en dépenses, aux dépenses engagées non mandatées et non rattachées telles qu'elles ressortent de la comptabilité des engagements et en recettes, aux recettes certaines n'ayant pas donné lieu à l'émission d'un titre et non rattachées (R. 2311-11 du CGCT).

Les restes à réaliser de la section d'investissement correspondent en dépenses, aux dépenses engagées non mandatées au 31/12 de l'exercice précédent telles qu'elles ressortent de la comptabilité des engagements et aux recettes certaines n'ayant pas donné lieu à l'émission d'un titre au 31/12 de l'exercice précédent (R. 2311-11 du CGCT).

(2) Le chapitre 45 doit être détaillé conformément au plan de compte, tant en dépenses qu'en recettes.

II - PRESENTATION GENERALE DU BUDGET	II
SECTION DE FONCTIONNEMENT – CHAPITRES	A2

DEPENSES DE FONCTIONNEMENT

Chap.	Libellé	Crédits ouverts (BP+DM+RAR N-1)	Crédits employés (ou restant à employer)			Crédits annulés
			Mandats émis	Charg. rattachées	Restes à réaliser au 31/12	
011	Charges à caractère général	600,00	0,00	0,00	0,00	600,00
012	Charges de personnel, frais assimilés	0,00	0,00	0,00	0,00	0,00
014	Atténuations de produits	0,00	0,00	0,00	0,00	0,00
65	Autres charges de gestion courante	0,00	0,00	0,00	0,00	0,00
656	Frais fonctionnement des groupes d'élus	0,00	0,00	0,00	0,00	0,00
Total des dépenses de gestion courante		600,00	0,00	0,00	0,00	600,00
66	Charges financières	11 400,00	11 388,13	0,00	0,00	11,87
67	Charges exceptionnelles	0,00	0,00	0,00	0,00	0,00
68	Dotations provisions semi-budgétaires (1)	0,00	0,00			0,00
022	Dépenses imprévues	0,00				
Total des dépenses réelles de fonctionnement		12 000,00	11 388,13	0,00	0,00	611,87
023	Virement à la section d'investissement (2)	0,00				
042	Opérat° ordre transfert entre sections (2)	564 410,00	564 409,09			0,91
043	Opérat° ordre intérieur de la section (2)	11 400,00	11 388,13			11,87
Total des dépenses d'ordre de fonctionnement		575 810,00	575 797,22			12,78
TOTAL		587 810,00	587 185,35	0,00	0,00	624,65
Pour information D 002 Déficit de fonctionnement reporté de N-1		(3) 132 842,34				

RECETTES DE FONCTIONNEMENT

Chap.	Libellé	Crédits ouverts (BP+DM+RAR N-1)	Crédits employés (ou restant à employer)			Crédits annulés
			Titres émis	Prod. rattachées	Restes à réaliser au 31/12	
013	Atténuations de charges	0,00	0,00	0,00	0,00	0,00
70	Produits services, domaine et ventes div	0,00	0,00	0,00	0,00	0,00
73	Impôts et taxes	0,00	0,00	0,00	0,00	0,00
74	Dotations et participations	0,00	0,00	0,00	0,00	0,00
75	Autres produits de gestion courante	133 443,34	0,00	0,00	0,00	133 443,34
Total des recettes de gestion courante		133 443,34	0,00	0,00	0,00	133 443,34
76	Produits financiers	0,00	0,00	0,00	0,00	0,00
77	Produits exceptionnels	0,00	0,00	0,00	0,00	0,00
78	Reprises provisions semi-budgétaires (1)	0,00	0,00			0,00
Total des recettes réelles de fonctionnement		133 443,34	0,00	0,00	0,00	133 443,34
042	Opérat° ordre transfert entre sections (2)	575 809,00	573 383,38			2 425,62
043	Opérat° ordre intérieur de la section (2)	11 400,00	11 388,13			11,87
Total des recettes d'ordre de fonctionnement		587 209,00	584 771,51			2 437,49
TOTAL		720 652,34	584 771,51	0,00	0,00	135 880,83
Pour information R 002 Excédent de fonctionnement reporté de N-1		(3) 0,00				

(1) Si la commune ou l'établissement applique le régime des provisions semi-budgétaires.

(2) DF 023 = RI 021 ; DI 040 = RF 042 ; RI 040 = DF 042 ; DI 041 = RI 041 ; DF 043 = RF 043.

(3) Les lignes de report ne font pas l'objet d'émission de mandat ou de titre (inscrire le montant reporté).

II – PRESENTATION GENERALE DU BUDGET	II
SECTION D'INVESTISSEMENT – CHAPITRES	A3

DEPENSES D'INVESTISSEMENT

Chap.	Libellé	Crédits ouverts (BP+DM+RAR N-1)	Mandats émis	Restes à réaliser au 31/12	Crédits annulés
010	Stocks (3)	0,00	0,00	0,00	0,00
20	Immobilisations incorporelles (sauf 204)	0,00	0,00	0,00	0,00
204	Subventions d'équipement versées	0,00	0,00	0,00	0,00
21	Immobilisations corporelles	1 691,91	0,00	0,00	1 691,91
22	Immobilisations reçues en affectation (4)	0,00	0,00	0,00	0,00
23	Immobilisations en cours	0,00	0,00	0,00	0,00
	Total des opérations d'équipement	0,00	0,00	0,00	0,00
	Total des dépenses d'équipement	1 691,91	0,00	0,00	1 691,91
10	Dotations, fonds divers et réserves	0,00	0,00	0,00	0,00
13	Subventions d'investissement	0,00	0,00	0,00	0,00
16	Emprunts et dettes assimilées	35 000,00	35 000,00	0,00	0,00
18	Compte de liaison : affectat° (BA,régie) (5)	0,00	0,00	0,00	0,00
26	Participat° et créances rattachées	0,00	0,00	0,00	0,00
27	Autres immobilisations financières	0,00	0,00	0,00	0,00
020	Dépenses imprévues	0,00			
	Total des dépenses financières	35 000,00	35 000,00	0,00	0,00
45...	Total des op. pour compte de tiers (6)	0,00	0,00	0,00	0,00
	Total des dépenses réelles d'investissement	36 691,91	35 000,00	0,00	1 691,91
040	Opérat° ordre transfert entre sections (1)	575 809,00	573 383,38		2 425,62
041	Opérations patrimoniales (1)	0,00	0,00		0,00
	Total des dépenses d'ordre d'investissement	575 809,00	573 383,38		2 425,62
	TOTAL	612 500,91	608 383,38	0,00	4 117,53
	Pour information	(2) 0,00			
	D 001 Solde d'exécution négatif reporté de N-1				

RECETTES D'INVESTISSEMENT

Chap.	Libellé	Crédits ouverts (BP+DM+RAR N-1)	Titres émis	Restes à réaliser au 31/12	Crédits annulés
010	Stocks (3)	0,00	0,00	0,00	0,00
13	Subventions d'investissement	0,00	0,00	0,00	0,00
16	Emprunts et dettes assimilées (hors 165)	0,00	0,00	0,00	0,00
20	Immobilisations incorporelles (sauf 204)	0,00	0,00	0,00	0,00
204	Subventions d'équipement versées	0,00	0,00	0,00	0,00
21	Immobilisations corporelles	0,00	0,00	0,00	0,00
22	Immobilisations reçues en affectation (4)	0,00	0,00	0,00	0,00
23	Immobilisations en cours	0,00	0,00	0,00	0,00
	Total des recettes d'équipement	0,00	0,00	0,00	0,00
10	Dotations, fonds divers et réserves (hors 1068)	0,00	0,00	0,00	0,00
1068	Excédents de fonctionnement capitalisés (7)	0,00	0,00	0,00	0,00
138	Autres subvent° invest. non transf.	0,00	0,00	0,00	0,00
165	Dépôts et cautionnements reçus	0,00	0,00	0,00	0,00
18	Compte de liaison : affectat° (BA,régie)	0,00	0,00	0,00	0,00
26	Participat° et créances rattachées	0,00	0,00	0,00	0,00
27	Autres immobilisations financières	0,00	0,00	0,00	0,00
024	Produits des cessions d'immobilisations	0,00		0,00	
	Total des recettes financières	0,00	0,00	0,00	0,00
45...	Total des op. pour le compte de tiers (6)	0,00	0,00	0,00	0,00
	Total des recettes réelles d'investissement	0,00	0,00	0,00	0,00
021	Virement de la sect° de fonctionnement (1)	0,00			
040	Opérat° ordre transfert entre sections (1)	564 410,00	564 409,09		0,91

GRAND BELFORT CA - BUDGET ANNEXE LOT. LES ERRUES - CA - 2018

Chap.	Libellé	Crédits ouverts (BP+DM+RAR N-1)	Titres émis	Restes à réaliser au 31/12	Crédits annulés
041	Opérations patrimoniales (1)	0,00	0,00		0,00
Total des recettes d'ordre d'investissement		564 410,00	564 409,09		0,91
TOTAL		564 410,00	564 409,09	0,00	0,91
Pour information					
R 001 Solde d'exécution positif reporté de N-1		(2) 48 090,91			

(1) DF 023 = RI 021 ; DI 040 = RF 042 ; RI 040 = DF 042 ; DI 041 = RI 041 ; DF 043 = RF 043.

(2) Les lignes de report ne font pas l'objet d'émission de mandat ou de titre (inscrire le montant reporté).

(3) A servir uniquement dans le cadre d'un suivi des stocks selon la méthode de l'inventaire permanent simplifié autorisée pour les seules opérations d'aménagements (lotissement, ZAC...) par ailleurs retracées dans le cadre de budgets annexes.

(4) En dépenses, le chapitre 22 retrace les travaux d'investissement réalisés sur les biens reçus en affectation. En recette, il retrace, le cas échéant, l'annulation de tels travaux effectués sur un exercice antérieur.

(5) A servir uniquement lorsque la commune ou l'établissement effectue une dotation initiale en espèces au profit d'un service public non personnalisé qu'elle ou qu'il crée.

(6) Seul le total des opérations pour compte de tiers figure sur cet état (voir le détail Annexe IV A9).

(7) Le compte 1068 n'est pas un chapitre mais un article du chapitre 10.

II – PRESENTATION GENERALE DU BUDGET	II
BALANCE GENERALE DU BUDGET	B1

1 – Mandats émis (y compris sur les restes à réaliser N-1)

	FONCTIONNEMENT	Opérations réelles (1)	Opérations d'ordre (2)	TOTAL
011	Charges à caractère général	0,00		0,00
012	Charges de personnel, frais assimilés	0,00		0,00
014	Atténuations de produits	0,00		0,00
60	<i>Achats et variation des stocks (3)</i>		11 388,13	11 388,13
65	Autres charges de gestion courante	0,00		0,00
656	Frais fonctionnement des groupes d'élus (4)	0,00		0,00
66	Charges financières	11 388,13	0,00	11 388,13
67	Charges exceptionnelles	0,00	0,00	0,00
68	Dot. aux amortissements et provisions	0,00	0,00	0,00
71	<i>Production stockée (ou déstockage) (3)</i>		564 409,09	564 409,09
Dépenses de fonctionnement – Total		11 388,13	575 797,22	587 185,35
Pour information D 002 Déficit de fonctionnement reporté de N-1				132 842,34

	INVESTISSEMENT	Opérations réelles (1)	Opérations d'ordre (2)	TOTAL
10	Dotations, fonds divers et réserves	0,00	0,00	0,00
13	Subventions d'investissement	0,00	0,00	0,00
15	<i>Provisions pour risques et charges (5)</i>		0,00	0,00
16	Emprunts et dettes assimilées (sauf 1688 non budgétaire)	35 000,00	0,00	35 000,00
18	Compte de liaison : affectat° (BA,régie)	(8) 0,00		0,00
	Total des opérations d'équipement	0,00		0,00
19	<i>Neutral. et régul. d'opérations (5)</i>		0,00	0,00
20	Immobilisations incorporelles (sauf 204) (6)	0,00	0,00	0,00
204	Subventions d'équipement versées	0,00	0,00	0,00
21	Immobilisations corporelles (6)	0,00	0,00	0,00
22	Immobilisations reçues en affectation (6)	(9) 0,00	0,00	0,00
23	Immobilisations en cours (6)	0,00	0,00	0,00
26	Participations et créances rattachées	0,00	0,00	0,00
27	Autres immobilisations financières	0,00	0,00	0,00
28	<i>Amortissement des immobilisations (reprises)</i>		0,00	0,00
29	<i>Prov. pour dépréciat° immobilisations (5)</i>		0,00	0,00
39	<i>Prov. dépréciat° des stocks et en-cours (5)</i>		0,00	0,00
45...	Total des opérations pour compte de tiers (7)	0,00	0,00	0,00
481	<i>Charges à rép. sur plusieurs exercices</i>		0,00	0,00
49	<i>Prov. dépréc. comptes de tiers (5)</i>		0,00	0,00
59	<i>Prov. dépréc. comptes financiers (5)</i>		0,00	0,00
3...	Stocks	0,00	573 383,38	573 383,38
Dépenses d'investissement –Total		35 000,00	573 383,38	608 383,38
Pour information D 001 Solde d'exécution négatif reporté de N-1				0,00

(1) Y compris les opérations relatives au rattachement des charges et des produits et les opérations d'ordre semi-budgétaires.

(2) Voir liste des opérations d'ordre.

(3) Permet de retracer des opérations particulières telles que les opérations de stocks liées à la tenue d'un inventaire permanent simplifié.

(4) Communes, communautés d'agglomération et communautés urbaines de plus de 100 000 habitants.

(5) Si la commune ou l'établissement applique le régime des provisions budgétaires.

(6) Hors chapitres « opérations d'équipement ».

(7) Seul le total des opérations pour compte de tiers figure sur cet état (voir le détail Annexe IV A9).

(8) A servir uniquement lorsque la commune ou l'établissement effectue une dotation initiale en espèces au profit d'un service public non personnalisé qu'elle ou qu'il crée.

(9) En dépenses, le chapitre 22 retrace les travaux d'investissement réalisés sur les biens reçus en affectation. En recette, il retrace, le cas échéant, l'annulation de tels travaux effectués sur un exercice antérieur.

II – PRESENTATION GENERALE DU BUDGET	II
BALANCE GENERALE DU BUDGET	B2

2 – Titres émis (y compris sur les restes à réaliser N-1)

	FONCTIONNEMENT	Opérations réelles (1)	Opérations d'ordre (2)	TOTAL
013	Atténuations de charges	0,00		0,00
60	Achats et variation des stocks (3)		0,00	0,00
70	Produits services, domaine et ventes div	0,00		0,00
71	Production stockée (ou déstockage)		573 383,38	573 383,38
72	Production immobilisée		0,00	0,00
73	Impôts et taxes	0,00		0,00
74	Dotations et participations	0,00		0,00
75	Autres produits de gestion courante	0,00	0,00	0,00
76	Produits financiers	0,00	0,00	0,00
77	Produits exceptionnels	0,00	0,00	0,00
78	Reprise sur amortissements et provisions	0,00	0,00	0,00
79	Transferts de charges		11 388,13	11 388,13
Recettes de fonctionnement – Total		0,00	584 771,51	584 771,51
Pour information R 002 Excédent de fonctionnement reporté de N-1				0,00

	INVESTISSEMENT	Opérations réelles (1)	Opérations d'ordre (2)	TOTAL
10	Dotations, fonds divers et réserves (sauf 1068)	0,00	0,00	0,00
1068	Excédents de fonctionnement capitalisés	0,00		0,00
13	Subventions d'investissement	0,00	0,00	0,00
15	Provisions pour risques et charges (4)		0,00	0,00
16	Emprunts et dettes assimilées (sauf 1688 non budgétaire)	0,00	0,00	0,00
18	Compte de liaison : affectat° (BA,régie)	(8) 0,00		0,00
19	Neutral. et régul. d'opérations		0,00	0,00
20	Immobilisations incorporelles (sauf 204) (5)	0,00	0,00	0,00
204	Subventions d'équipement versées	0,00	0,00	0,00
21	Immobilisations corporelles(5)	0,00	0,00	0,00
22	Immobilisations reçues en affectation(5)	(9) 0,00	0,00	0,00
23	Immobilisations en cours(5)	0,00	0,00	0,00
26	Participations et créances rattachées	0,00	0,00	0,00
27	Autres immobilisations financières	0,00	0,00	0,00
28	Amortissement des immobilisations		0,00	0,00
29	Prov. pour dépréciat° immobilisations (4)		0,00	0,00
39	Prov. dépréciat° des stocks et en-cours (4)		0,00	0,00
45...	Opérations pour compte de tiers (7)	0,00	0,00	0,00
481	Charges à rép. sur plusieurs exercices		0,00	0,00
49	Prov. dépréc. comptes de tiers (4)		0,00	0,00
59	Prov. dépréc. comptes financiers (4)		0,00	0,00
3...	Stocks	0,00	564 409,09	564 409,09
Recettes d'investissement – Total		0,00	564 409,09	564 409,09
Pour information R 001 Solde d'exécution positif reporté de N-1				48 090,91

(1) Y compris les opérations relatives au rattachement des charges et des produits et les opérations d'ordre semi-budgétaires.

(2) Voir liste des opérations d'ordre.

(3) Permet de retracer des opérations particulières telles que les opérations de stocks liées à la tenue d'un inventaire permanent simplifié.

(4) Si la commune ou l'établissement applique le régime des provisions budgétaires.

(5) Hors chapitres « opérations d'équipement ».

(6) Seul le total des opérations pour compte de tiers figure sur cet état (voir le détail Annexe IV A9).

(7) A servir uniquement lorsque la commune ou l'établissement effectue une dotation initiale en espèces au profit d'un service public non personnalisé qu'elle ou qu'il crée.

(8) En dépenses, le chapitre 22 retrace les travaux d'investissement réalisés sur les biens reçus en affectation. En recette, il retrace, le cas échéant, l'annulation de tels travaux effectués sur un exercice antérieur.

III – VOTE DU BUDGET	III
SECTION DE FONCTIONNEMENT – DETAIL DES DEPENSES	A1

Chap/ art (1)	Libellé (1)	Crédits ouverts (BP+DM+RAR N-1)	Crédits employés (ou restant à employer)			Crédits annulés
			Mandats émis	Charges rattachées	Restes à réaliser au 31/12	
011	Charges à caractère général	600,00	0,00	0,00	0,00	600,00
627	Services bancaires et assimilés	600,00	0,00	0,00	0,00	600,00
012	Charges de personnel, frais assimilés	0,00	0,00	0,00	0,00	0,00
014	Atténuations de produits	0,00	0,00	0,00	0,00	0,00
65	Autres charges de gestion courante	0,00	0,00	0,00	0,00	0,00
656	Frais fonctionnement des groupes d'élus	0,00	0,00	0,00	0,00	0,00
TOTAL DEPENSES DE GESTION DES SERVICES (a) = (011+012+014+65+656)		600,00	0,00	0,00	0,00	600,00
66	Charges financières (b)	11 400,00	11 388,13	0,00	0,00	11,87
66111	Intérêts réglés à l'échéance	11 400,00	11 388,13	0,00	0,00	11,87
67	Charges exceptionnelles (c)	0,00	0,00	0,00	0,00	0,00
68	Dotations provisions semi-budgétaires (d) (3)	0,00	0,00	0,00	0,00	0,00
022	Dépenses imprévues (e)	0,00				
TOTAL DES DEPENSES REELLES = a+b+c+d+e		12 000,00	11 388,13	0,00	0,00	611,87
023	<i>Virement à la section d'investissement</i>	0,00	0,00			0,00
042	Opérat° ordre transfert entre sections (4) (5) (6)	564 410,00	564 409,09			0,91
71355	<i>Variat° stocks terrains aménagés</i>	564 410,00	564 409,09			0,91
TOTAL DES PRELEVEMENTS AU PROFIT DE LA SECTION D'INVESTISSEMENT		564 410,00	564 409,09			0,91
043	Opérat° ordre intérieur de la section (7)	11 400,00	11 388,13			11,87
608	<i>Frais accessoires sur terrains en cours</i>	11 400,00	11 388,13			11,87
TOTAL DES DEPENSES D'ORDRE		575 810,00	575 797,22			12,78
TOTAL DES DEPENSES DE FONCTIONNEMENT DE L'EXERCICE (= Total des opérations réelles et d'ordre)		587 810,00	587 185,35	0,00	0,00	624,65
Pour information D 002 Déficit de fonctionnement reporté de N-1		132 842,34				

Détail du calcul des ICNE au compte 66112 (2)

Montant des ICNE de l'exercice	0,00
Montant des ICNE de l'exercice N-1	0,00
= Différence ICNE N – ICNE N-1	0,00

- (1) Détailler les chapitres budgétaires par article conformément au plan de comptes appliqué par la commune ou l'établissement.
- (2) Si le mandatement des ICNE de l'exercice est inférieur au montant de l'exercice N-1, le montant du compte 66112 sera négatif.
- (3) Si la commune ou l'établissement applique le régime des provisions semi-budgétaires.
- (4) Cf. définition du chapitre des opérations d'ordre, *DF 042 = RI 040*.
- (5) Dont 675 et 676.
- (6) Le compte 6815 peut figurer dans le détail du chapitre 042 si la commune ou l'établissement applique le régime des provisions budgétaires.
- (7) Chapitre destiné à retracer les opérations particulières telles que les opérations de stocks ou liées à la tenue d'un inventaire permanent simplifié.

III – VOTE DU BUDGET	III
SECTION DE FONCTIONNEMENT – DETAIL DES RECETTES	A2

Chap/ art(1)	Libellé (1)	Crédits ouverts (BP+DM+RAR N-1)	Crédits employés (ou restant à employer)			Crédits annulés
			Titres émis	Produits rattachés	Restes à réaliser au 31/12	
013	Atténuations de charges	0,00	0,00	0,00	0,00	0,00
70	Produits services, domaine et ventes div	0,00	0,00	0,00	0,00	0,00
73	Impôts et taxes	0,00	0,00	0,00	0,00	0,00
74	Dotations et participations	0,00	0,00	0,00	0,00	0,00
75	Autres produits de gestion courante	133 443,34	0,00	0,00	0,00	133 443,34
7552	Prise en charge déficit BA administratif	133 443,34	0,00	0,00	0,00	133 443,34
TOTAL = RECETTES DE GESTION DES SERVICES (a) = 70+73+74+75+013		133 443,34	0,00	0,00	0,00	133 443,34
76	Produits financiers (b)	0,00	0,00	0,00	0,00	0,00
77	Produits exceptionnels (c)	0,00	0,00	0,00	0,00	0,00
78	Reprises provisions semi-budgétaires (d) (2)	0,00	0,00	0,00	0,00	0,00
TOTAL DES RECETTES REELLES =a+b+c+d		133 443,34	0,00	0,00	0,00	133 443,34
042	Opérat° ordre transfert entre sections (3) (4) (5)	575 809,00	573 383,38			2 425,62
71355	Variat° stocks terrains aménagés	575 809,00	573 383,38			2 425,62
043	Opérat° ordre intérieur de la section (6)	11 400,00	11 388,13			11,87
796	Transferts charges financières	11 400,00	11 388,13			11,87
TOTAL DES RECETTES D'ORDRE		587 209,00	584 771,51			2 437,49
TOTAL DES RECETTES DE FONCTIONNEMENT DE L'EXERCICE (=Total des opérations réelles et d'ordre)		720 652,34	584 771,51	0,00	0,00	135 880,83
Pour information R 002 Excédent de fonctionnement reporté de N-1		0,00				

Détail du calcul des ICNE au compte 7622

Montant des ICNE de l'exercice	0,00
Montant des ICNE de l'exercice N-1	0,00
= Différence ICNE N – ICNE N-1	0,00

(1) Détailler les chapitres budgétaires par article conformément au plan de comptes appliqué par la commune ou l'établissement.

(2) Si la commune ou l'établissement applique le régime des provisions semi-budgétaires.

(3) Cf. définitions du chapitre des opérations d'ordre, RF 042 = DI 040.

(4) Dont 776.

(5) Le compte 7815 peut figurer dans le détail du chapitre 042 si la commune ou l'établissement applique le régime des provisions budgétaires.

(6) Chapitre destiné à retracer les opérations particulières telles que les opérations de stocks ou liées à la tenue d'un inventaire permanent simplifié.

III – VOTE DU BUDGET					III
SECTION D'INVESTISSEMENT – DETAIL DES DEPENSES					B1
Chap/art (1)	Libellé (1)	Crédits ouverts (BP+DM+RAR N-1)	Mandats émis	Restes à réaliser au 31/12	Crédits annulés
010	Stocks	0,00	0,00	0,00	0,00
20	Immobilisations incorporelles (sauf opérations et 204)	0,00	0,00	0,00	0,00
204	Subventions d'équipement versées (sauf opérations)	0,00	0,00	0,00	0,00
21	Immobilisations corporelles (sauf opérations)	1 691,91	0,00	0,00	1 691,91
2188	Autres immobilisations corporelles	1 691,91	0,00	0,00	1 691,91
22	Immobilisations reçues en affectation (sauf opérations)	0,00	0,00	0,00	0,00
23	Immobilisations en cours (sauf opérations)	0,00	0,00	0,00	0,00
Total des dépenses d'équipement		1 691,91	0,00	0,00	1 691,91
10	Dotations, fonds divers et réserves	0,00	0,00	0,00	0,00
13	Subventions d'investissement	0,00	0,00	0,00	0,00
16	Emprunts et dettes assimilées	35 000,00	35 000,00	0,00	0,00
1641	Emprunts en euros	35 000,00	35 000,00	0,00	0,00
18	Compte de liaison : affectat° (BA,régie)	0,00	0,00	0,00	0,00
26	Participat° et créances rattachées	0,00	0,00	0,00	0,00
27	Autres immobilisations financières	0,00	0,00	0,00	0,00
020	Dépenses imprévues	0,00			
Total des dépenses financières		35 000,00	35 000,00	0,00	0,00
Total des dépenses d'opérations pour compte de tiers		0,00	0,00	0,00	0,00
TOTAL DEPENSES REELLES		36 691,91	35 000,00	0,00	1 691,91
040	<i>Opérat° ordre transfert entre sections (4)</i>	<i>575 809,00</i>	<i>573 383,38</i>		<i>2 425,62</i>
	<i>Reprises sur autofinancement antérieur (5)</i>	<i>0,00</i>	<i>0,00</i>		<i>0,00</i>
	<i>Charges transférées (6)</i>	<i>575 809,00</i>	<i>573 383,38</i>		<i>2 425,62</i>
3555	<i>Terrains aménagés</i>	<i>575 809,00</i>	<i>573 383,38</i>		<i>2 425,62</i>
041	<i>Opérations patrimoniales (7)</i>	<i>0,00</i>	<i>0,00</i>		<i>0,00</i>
TOTAL DEPENSES D'ORDRE		575 809,00	573 383,38		2 425,62
TOTAL DES DEPENSES D'INVESTISSEMENT DE L'EXERCICE (= Total des dépenses réelles et d'ordre)		612 500,91	608 383,38	0,00	4 117,53
Pour information D 001 Solde d'exécution négatif reporté de N-1		0,00			

(1) Détailler les chapitres budgétaires par article conformément au plan de comptes appliqué par la commune ou l'établissement.

(2) Voir état III B3 pour le détail des opérations d'équipement.

(3) Voir annexes IV A9 pour le détail des opérations pour compte de tiers.

(4) Cf. définitions du chapitre d'opérations d'ordre, DI 040=RF 042.

(5) Les comptes 15, 29, 39, 49 et 59 peuvent figurer dans le détail du chapitre 040 si la commune ou l'établissement applique le régime des provisions budgétaires.

(6) Dont 192.

(7) Cf. définitions du chapitre des opérations d'ordre, DI 041= RI 041.

III – VOTE DU BUDGET	III
SECTION D'INVESTISSEMENT – DETAIL DES RECETTES	B2

Chap/ art (1)	Libellé (1)	Crédits ouverts (BP+DM+RAR N-1)	Titres émis	Restes à réaliser au 31/12	Crédits annulés
010	Stocks	0,00	0,00	0,00	0,00
13	Subventions d'investissement	0,00	0,00	0,00	0,00
16	Emprunts et dettes assimilées(hors 165)	0,00	0,00	0,00	0,00
20	Immobilisations incorporelles(sauf 204)	0,00	0,00	0,00	0,00
204	Subventions d'équipement versées	0,00	0,00	0,00	0,00
21	Immobilisations corporelles	0,00	0,00	0,00	0,00
22	Immobilisations reçues en affectation	0,00	0,00	0,00	0,00
23	Immobilisations en cours	0,00	0,00	0,00	0,00
Total des recettes d'équipement		0,00	0,00	0,00	0,00
10	Dotations, fonds divers et réserves	0,00	0,00	0,00	0,00
138	Autres subvent° invest. non transf.	0,00	0,00	0,00	0,00
165	Dépôts et cautionnements reçus	0,00	0,00	0,00	0,00
18	Compte de liaison : affectat° (BA,régie)	0,00	0,00	0,00	0,00
26	Participat° et créances rattachées	0,00	0,00	0,00	0,00
27	Autres immobilisations financières	0,00	0,00	0,00	0,00
024	Produits des cessions d'immobilisations	0,00	0,00	0,00	0,00
Total des recettes financières		0,00	0,00	0,00	0,00
Total des recettes d'opérations pour compte de tiers		0,00	0,00	0,00	0,00
TOTAL DES RECETTES REELLES		0,00	0,00	0,00	0,00
021	<i>Virement de la sect° de fonctionnement</i>	0,00	0,00	0,00	0,00
040	<i>Opérat° ordre transfert entre sections (3) (4)</i>	564 410,00	564 409,09	0,00	0,91
3555	<i>Terrains aménagés</i>	564 410,00	564 409,09	0,00	0,91
TOTAL DES PRELEVEMENTS PROVENANT DE LA SECTION DE FONCTIONNEMENT		564 410,00	564 409,09	0,00	0,91
041	<i>Opérations patrimoniales (5)</i>	0,00	0,00	0,00	0,00
TOTAL DES RECETTES D'ORDRE		564 410,00	564 409,09	0,00	0,91
TOTAL DES RECETTES D'INVESTISSEMENT DE L'EXERCICE (= Total des recettes réelles et d'ordre)		564 410,00	564 409,09	0,00	0,91
Pour information		48 090,91			
R 001 Solde d'exécution positif reporté de N-1					

(1) Détailler les chapitres budgétaires par article conformément au plan de comptes appliqué par la commune ou l'établissement.

(2) Voir annexes IV A9 pour le détail des opérations pour compte de tiers.

(3) Cf. définition du chapitre des opérations d'ordre, RI 040 = DF 042.

(4) Les comptes 15, 29, 39, 49 et 59 peuvent figurer dans le détail du chapitre 040 si la commune ou l'établissement applique le régime des provisions budgétaires.

(5) Cf. définitions du chapitre des opérations d'ordre, DI 041 = RI 041.

III – VOTE DU BUDGET	III
DETAIL DES CHAPITRES D'OPERATION D'EQUIPEMENT	B3

Cet état ne contient pas d'information.

IV – ANNEXES	IV
ELEMENTS DU BILAN – ETAT DE LA DETTE – REPARTITION PAR NATURE DE DETTE	A2.2

A2.2 – REPARTITION PAR NATURE DE DETTE (hors 16449 et 166)

Nature (Pour chaque ligne, indiquer le numéro de contrat)	Emprunts et dettes à l'origine du contrat													
	Organisme prêteur ou chef de file	Date de signature	Date d'émission ou date de mobilisation (1)	Date du premier remboursement	Nominal (2)	Type de taux d'intérêt (3)	Index (4)	Taux initial		Devise	Périodicité des remboursements (6)	Profil d'amortissement (7)	Possibilité de remboursement anticipé O/N	Catégorie d'emprunt (8)
								Niveau de taux (5)	Taux actuariel					
163 Emprunts obligataires (Total)					0,00									
164 Emprunts auprès des établissements financiers (Total)					647 500,00									
1641 Emprunts en euros (total)					647 500,00									
551-CCTB102780312100020185106	CREDIT MUTUEL	27/05/2015	01/01/2017	28/02/2017	647 500,00	F	Taux fixe à 1.9 %	1,900	1,910		T	C	O	A-1
1643 Emprunts en devises (total)					0,00									
16441 Emprunts assortis d'une option de tirage sur ligne de trésorerie (total)					0,00									
165 Dépôts et cautionnements reçus (Total)					0,00									
167 Emprunts et dettes assortis de conditions particulières (Total)					0,00									
1671 Avances consolidées du Trésor (total)					0,00									
1672 Emprunts sur comptes spéciaux du Trésor (total)					0,00									
1675 Dettes pour METP et PPP (total)					0,00									
1676 Dettes envers locataires-acquéreurs (total)					0,00									
1678 Autres emprunts et dettes (total)					0,00									

GRAND BELFORT CA - BUDGET ANNEXE LOT. LES ERRUES - CA - 2018

Nature (Pour chaque ligne, indiquer le numéro de contrat)	Emprunts et dettes à l'origine du contrat													
	Organisme prêteur ou chef de file	Date de signature	Date d'émission ou date de mobilisation (1)	Date du premier remboursement	Nominal (2)	Type de taux d'intérêt (3)	Index (4)	Taux initial		Devise	Périodicité des remboursements (6)	Profil d'amortissement (7)	Possibilité de remboursement anticipé O/N	Catégorie d'emprunt (8)
								Niveau de taux (5)	Taux actuariel					
168 Emprunts et dettes assimilés (Total)					0,00									
1681 Autres emprunts (total)					0,00									
1682 Bons à moyen terme négociables (total)					0,00									
1687 Autres dettes (total)					0,00									
Total général					647 500,00									

(1) Si un emprunt donne lieu à plusieurs mobilisations, indiquer la date de la première mobilisation.

(2) Nominal : montant emprunté à l'origine.

(3) Type de taux d'intérêt : F : fixe ; V : variable simple ; C : complexe (c'est-à-dire un taux variable qui n'est pas seulement défini comme la simple addition d'un taux usuel de référence et d'une marge exprimée en point de pourcentage).

(4) Mentionner le ou les types d'index (ex : Euribor 3 mois).

(5) Indiquer le niveau de taux à l'origine du contrat.

(6) Indiquer la périodicité des remboursements : A : annuelle ; M : mensuelle, B : bimestrielle, S : semestrielle, T : trimestrielle, X autre.

(7) Indiquer C pour amortissement constant, P pour amortissement progressif, F pour *in fine*, X pour autres à préciser.

(8) Catégorie d'emprunt à l'origine. Exemple A-1 (cf. la classification des emprunts suivant la typologie de la circulaire IOCB1015077C du 25 juin 2010 sur les produits financiers offerts aux collectivités territoriales).

IV – ANNEXES	IV
ELEMENTS DU BILAN – ETAT DE LA DETTE – REPARTITION PAR NATURE DE DETTE	A2.2

A2.2 – REPARTITION PAR NATURE DE DETTE (hors 16449 et 166) (suite)

Nature (Pour chaque ligne, indiquer le numéro de contrat)	Emprunts et dettes au 31/12/N											
	Couverture ? O/N (10)	Montant couvert	Catégorie d'emprunt après couverture éventuelle (11)	Capital restant dû au 31/12/N	Durée résiduelle (en années)	Taux d'intérêt			Annuité de l'exercice			ICNE de l'exercice
						Type de taux (12)	Index (13)	Niveau de taux d'intérêt au 31/12/N (14)	Capital	Charges d'intérêt (15)	Intérêts perçus (le cas échéant) (16)	
163 Emprunts obligataires (Total)		0,00		0,00					0,00	0,00	0,00	0,00
164 Emprunts auprès des établissements financiers (Total)		0,00		577 500,00					35 000,00	11 388,13	0,00	914,38
1641 Emprunts en euros (total)		0,00		577 500,00					35 000,00	11 388,13	0,00	914,38
551-CCTB102780312100020185106	N	0,00	A-1	577 500,00	16,42	F	Taux fixe à 1.9 %	1,900	35 000,00	11 388,13	0,00	914,38
1643 Emprunts en devises (total)		0,00		0,00					0,00	0,00	0,00	0,00
16441 Emprunts assortis d'une option de tirage sur ligne de trésorerie (total) (9)		0,00		0,00					0,00	0,00	0,00	0,00
165 Dépôts et cautionnements reçus (Total)		0,00		0,00					0,00	0,00	0,00	0,00
167 Emprunts et dettes assortis de conditions particulières (Total)		0,00		0,00					0,00	0,00	0,00	0,00
1671 Avances consolidées du Trésor (total)		0,00		0,00					0,00	0,00	0,00	0,00
1672 Emprunts sur comptes spéciaux (total)		0,00		0,00					0,00	0,00	0,00	0,00
1675 Dettes pour METP et PPP (total)		0,00		0,00					0,00	0,00	0,00	0,00
1676 Dettes envers locataires-acquéreurs (total)		0,00		0,00					0,00	0,00	0,00	0,00
1678 Autres emprunts et dettes (total)		0,00		0,00					0,00	0,00	0,00	0,00
168 Emprunts et dettes assimilés (Total)		0,00		0,00					0,00	0,00	0,00	0,00
1681 Autres emprunts (total)		0,00		0,00					0,00	0,00	0,00	0,00
1682 Bons à moyen terme négociables (total)		0,00		0,00					0,00	0,00	0,00	0,00
1687 Autres dettes (total)		0,00		0,00					0,00	0,00	0,00	0,00
Total général		0,00		577 500,00					35 000,00	11 388,13	0,00	914,38

(9) S'agissant des emprunts assortis d'une ligne de trésorerie, il faut faire ressortir le remboursement du capital de la dette prévue pour l'exercice correspondant au véritable endettement.

(10) Si l'emprunt est soumis à couverture, il convient de compléter le tableau « détail des opérations de couverture ».

(11) Catégorie d'emprunt. Exemple A-1 (cf. la classification des emprunts suivant la typologie de la circulaire IOCB1015077C du 25 juin 2010 sur les produits financiers offerts aux collectivités territoriales).

(12) Type de taux d'intérêt après opérations de couverture : F : fixe ; V : variable simple ; C : complexe (c'est-à-dire un taux variable qui n'est pas seulement défini comme la simple addition d'un taux usuel de référence et d'une marge exprimée en point de pourcentage).

(13) Mentionner l'index en cours au 31/12/N après opérations de couverture.

(14) Taux après opérations de couverture éventuelles. Pour les emprunts à taux variable, indiquer le niveau moyen du taux constaté sur l'année.

(15) Il s'agit des intérêts dus au titre du contrat initial et comptabilisés à l'article 66111 « Intérêts réglés à l'échéance » (intérêts décaissés) et intérêts éventuels dus au titre du contrat d'échange éventuel et comptabilisés à l'article 668.

(16) Indiquer les intérêts éventuellement reçus au titre du contrat d'échange éventuel et comptabilisés au 768.

IV – ANNEXES	IV
ELEMENTS DU BILAN – ETAT DE LA DETTE – REPARTITION DES EMPRUNTS PAR STRUCTURE DE TAUX	A2.3

A2.3 – REPARTITION DES EMPRUNTS PAR STRUCTURE DE TAUX (HORS A1)

Emprunts ventilés par structure de taux selon le risque le plus élevé (Pour chaque ligne, indiquer le numéro de contrat) (1)	Organisme prêteur ou chef de file	Nominal (2)	Capital restant dû au 31/12/N (3)	Type d'indices (4)	Durée du contrat	Dates des périodes bonifiées	Taux minimal (5)	Taux maximal (6)	Coût de sortie (7)	Taux maximal après couverture éventuelle (8)	Niveau du taux au 31/12/N (9)	Intérêts payés au cours de l'exercice (10)	Intérêts perçus au cours de l'exercice (le cas échéant) (11)	% par type de taux selon le capital restant dû
Echange de taux, taux variable simple plafonné (cap) ou encadré (tunnel) (A)														
TOTAL (A)		0,00	0,00						0,00			0,00	0,00	0,00
Barrière simple (B)														
TOTAL (B)		0,00	0,00						0,00			0,00	0,00	0,00
Option d'échange (C)														
TOTAL (C)		0,00	0,00						0,00			0,00	0,00	0,00
Multiplicateur jusqu'à 3 ou multiplicateur jusqu'à 5 capé (D)														
TOTAL (D)		0,00	0,00						0,00			0,00	0,00	0,00
Multiplicateur jusqu'à 5 (E)														
TOTAL (E)		0,00	0,00						0,00			0,00	0,00	0,00
Autres types de structures (F)														
TOTAL (F)		0,00	0,00						0,00			0,00	0,00	0,00
TOTAL GENERAL		0,00	0,00						0,00			0,00	0,00	0,00

(1) Répartir les emprunts selon le type de structure de taux (de A à F selon la classification de la charte de bonne conduite) en fonction du risque le plus élevé à courir sur toute la durée de vie du contrat de prêt et après opérations de couverture éventuelles.

(2) Nominal : montant emprunté à l'origine. En cas de couverture partielle d'un emprunt, indiquer séparément sur deux lignes la part du nominal couvert et la part non couverte.

(3) En cas de couverture partielle d'un emprunt, indiquer séparément sur deux lignes la part du capital restant dû couvert et la part non couverte.

(4) Indiquer la classification de l'indice sous-jacent suivant la typologie de la circulaire du 25 juin 2010 sur les produits financiers (de 1 à 6). 1 : Indice zone euro / 2 : Indices inflation française ou zone euro ou écart entre ces indices / 3 : Ecart indice zone euro / 4 : Indices hors zone euro ou écart d'indices dont l'un est hors zone euro / 5 : écarts d'indices hors zone euro / 6 : autres indices.

(5) Taux hors opération de couverture. Indiquer le montant, l'index ou la formule correspondant au taux minimal du contrat de prêt sur toute la durée du contrat.

(6) Taux hors opération de couverture. Indiquer le montant, l'index ou la formule correspondant au taux maximal du contrat de prêt sur toute la durée du contrat.

(7) Coût de sortie : indiquer le montant de l'indemnité contractuelle de remboursement définitif de l'emprunt au 31/12/N ou le cas échéant, à la prochaine date d'échéance.

(8) Montant, index ou formule.

(9) Indiquer le niveau de taux après opérations de couverture éventuelles. Pour les emprunts à taux variables, indiquer le niveau moyen du taux constaté sur l'année.

(10) Indiquer les intérêts dus au titre du contrat initial et comptabilisés à l'article 66111 et des intérêts éventuels dus au titre du contrat d'échange et comptabilisés à l'article 668.

(11) Indiquer les intérêts reçus au titre du contrat d'échange et comptabilisés au 768.

IV – ANNEXES	IV
ELEMENTS DU BILAN – ETAT DE LA DETTE – TYPOLOGIE DE LA REPARTITION DE L'ENCOURS	A2.4

A2.4 – TYPOLOGIE DE LA REPARTITION DE L'ENCOURS (1)

Indices sous-jacents		(1) Indices zone euro	(2) Indices inflation française ou zone euro ou écart entre ces indices	(3) Ecart d'indices zone euro	(4) Indices hors zone euro et écarts d'indices dont l'un est un indice hors zone euro	(5) Ecart d'indices hors zone euro	(6) Autres indices
(A) Taux fixe simple. Taux variable simple. Echange de taux fixe contre taux variable ou inversement. Echange de taux structuré contre taux variable ou taux fixe (sens unique). Taux variable simple plafonné (cap) ou encadré (tunnel)	Nombre de produits	1	0	0	0	0	
	% de l'encours	100,00	0,00	0,00	0,00	0,00	
	Montant en euros	577 500,00	0,00	0,00	0,00	0,00	
(B) Barrière simple. Pas d'effet de levier	Nombre de produits	0	0	0	0	0	
	% de l'encours	0,00	0,00	0,00	0,00	0,00	
	Montant en euros	0,00	0,00	0,00	0,00	0,00	
(C) Option d'échange (swaption)	Nombre de produits	0	0	0	0	0	
	% de l'encours	0,00	0,00	0,00	0,00	0,00	
	Montant en euros	0,00	0,00	0,00	0,00	0,00	
(D) Multiplicateur jusqu'à 3 ; multiplicateur jusqu'à 5 capé	Nombre de produits	0	0	0	0	0	
	% de l'encours	0,00	0,00	0,00	0,00	0,00	
	Montant en euros	0,00	0,00	0,00	0,00	0,00	
(E) Multiplicateur jusqu'à 5	Nombre de produits	0	0	0	0	0	
	% de l'encours	0,00	0,00	0,00	0,00	0,00	
	Montant en euros	0,00	0,00	0,00	0,00	0,00	
(F) Autres types de structures	Nombre de produits						0
	% de l'encours						0,00
	Montant en euros						0,00

(1) Cette annexe retrace le stock de dette au 31/12/N après opérations de couverture éventuelles.

IV – ANNEXES	IV
ELEMENTS DU BILAN METHODES UTILISEES POUR LES AMORTISSEMENTS	A3

A3 – AMORTISSEMENTS – METHODES UTILISEES

CHOIX DE L'ASSEMBLEE DELIBERANTE			Délibération du
Biens de faible valeur Seuil unitaire en deçà duquel les immobilisations de peu de valeur s'amortissent sur un an (article R. 2321-1 du CGCT) : 1 000 €			30/03/2017
Procédure d'amortissement (linéaire, dégressif, variable)	Catégories de biens amortis	Durée (en années)	
L	Logiciels	5	30/03/2017
L	Véhicules légers	7	30/03/2017
L	Fourgons, camionnettes	8	30/03/2017
L	Camions et véhicules industriels	10	30/03/2017
L	Mobiliers	15	30/03/2017
L	Matériel informatique et de bureau	5	30/03/2017
L	Autres installations, matériel et outillage technique	10	30/03/2017
L	Autres immobilisations corporelles	5	30/03/2017
L	Bâtiments productifs de revenus	30	30/03/2017
L	Biens de faible valeur < 1000 euros	1	30/03/2017
L	Matériel outillage incendie	10	30/03/2017
L	Réseaux cablés	15	30/03/2017
L	Frais d'études non suivies de réalisation	5	30/03/2017
L	Subventions d'équipement versées pour des biens mobiliers, du matériel ou des études	5	30/03/2017
L	Subventions d'équipement versées pour des biens immobiliers ou des installations	15	30/03/2017
L	Subventions d'équipement versées pour des projets d'infrastructures d'intérêt national	30	30/03/2017

IV – ANNEXES	IV
ELEMENTS DU BILAN EQUILIBRE DES OPERATIONS FINANCIERES – DEPENSES	A6.1

DEPENSES A COUVRIR PAR DES RESSOURCES PROPRES

Art. (1)	Libellé (1)	Crédits de l'exercice (BP + BS + DM + RAR N-1)	Réalizations
DEPENSES TOTALES A COUVRIR PAR DES RESSOURCES PROPRES =A + B		35 000,00	35 000,00
16 Emprunts et dettes assimilées (A)		35 000,00	35 000,00
1631	Emprunts obligataires	0,00	0,00
1641	Emprunts en euros	35 000,00	35 000,00
1643	Emprunts en devises	0,00	0,00
16441	Opérat° afférentes à l'emprunt	0,00	0,00
1671	Avances consolidées du Trésor	0,00	0,00
1672	Emprunts sur comptes spéciaux du Trésor	0,00	0,00
1678	Autres emprunts et dettes	0,00	0,00
1681	Autres emprunts	0,00	0,00
1682	Bons à moyen terme négociables	0,00	0,00
1687	Autres dettes	0,00	0,00
Dépenses et transferts à déduire des ressources propres (B)		0,00	0,00
10...	<i>Reprise de dotations, fonds divers et réserves</i>		
10...	Reversement de dotations, fonds divers et réserves		
139	<i>Subv. invest. transférées cpte résultat</i>	0,00	0,00
020	Dépenses imprévues	0,00	0,00

	Op. de l'exercice I	Restes à réaliser en dépenses au 31/12	Solde d'exécution D001 de l'exercice précédent (N-1)	TOTAL II
Dépenses à couvrir par des ressources propres	35 000,00	0,00	0,00	35 000,00

(1) Détailler les chapitres budgétaires par article conformément au plan de comptes.

IV – ANNEXES	IV
ELEMENTS DU BILAN EQUILIBRE DES OPERATIONS FINANCIERES – RECETTES	A6.2

RESSOURCES PROPRES

Art. (1)	Libellé (1)	Crédits de l'exercice (BP + BS + DM + RAR N-1)	Réalizations
RECETTES (RESSOURCES PROPRES) = a + b		0,00	III 0,00
Ressources propres externes de l'année (a)		0,00	0,00
10222	FCTVA	0,00	0,00
10223	TLE	0,00	0,00
10226	Taxe d'aménagement	0,00	0,00
10228	Autres fonds	0,00	0,00
13146	Attributions de compensation d'investissement	0,00	0,00
13246	Attributions de compensation d'investissement	0,00	0,00
138	Autres subvent° invest. non transf.	0,00	0,00
139146	Attributions de compensation d'investissement	0,00	0,00
26...	Participations et créances rattachées		
27...	Autres immobilisations financières		
Ressources propres internes de l'année (b) (2)		0,00	0,00
15...	Provisions pour risques et charges		
169	Primes de remboursement des obligations	0,00	0,00
26...	Participations et créances rattachées		
27...	Autres immobilisations financières		
28...	Amortissement des immobilisations		
29...	Prov. pour dépréciat° immobilisations		
39...	Prov. dépréciat° des stocks et en-cours		
481...	Charges à rép. sur plusieurs exercices		
49...	Prov. dépréc. comptes de tiers		
59...	Prov. dépréc. comptes financiers		
024	Produits des cessions d'immobilisations	0,00	0,00
021	Virement de la sect° de fonctionnement	0,00	0,00

	Opérations de l'exercice III	Restes à réaliser en recettes au 31/12	Solde d'exécution R001 de l'exercice précédent	Affectation R1068 de l'exercice précédent	TOTAL IV
Total ressources propres disponibles	0,00	0,00	48 090,91	0,00	48 090,91

	Montant
Dépenses à couvrir par des ressources propres	II 35 000,00
Ressources propres disponibles	IV 48 090,91
Solde	V = IV – II (3) 13 090,91

(1) Les comptes 15, 169, 26, 27, 28, 29, 39, 481, 49 et 59 sont à détailler conformément au plan de comptes.

(2) Les comptes 15, 29, 39, 49 et 59 sont présentés uniquement si la commune ou l'établissement applique le régime des provisions budgétaires.

(3) Indiquer le signe algébrique.

IV – ANNEXES	IV
AUTRES ELEMENTS D'INFORMATION PRESENTATION AGREGÉE DU BUDGET PRINCIPAL ET DES BUDGETS ANNEXES	C3.5

C3.5 – PRESENTATION AGREGÉE DU BUDGET PRINCIPAL ET DES BUDGETS ANNEXES**1 – BUDGET PRINCIPAL**

SECTION	Crédits ouverts (BP+DM+RAR N-1)	Réalisations - mandats ou titres (1)	Restes à réaliser au 31/12	Crédits annulés
INVESTISSEMENT				
DEPENSES	35 892 946,40	15 176 676,81	10 837 456,29	9 878 813,30
RECETTES	35 892 946,40	22 359 705,00	4 818 879,00	8 714 362,40
 FONCTIONNEMENT				
DEPENSES	60 641 555,88	55 958 607,45	0,00	4 682 948,43
RECETTES	60 641 555,88	59 588 852,37	0,00	1 052 703,51

(1) Y compris les rattachements.

2 – BUDGETS ANNEXES (autant de tableaux que de budget) (1)

BUDGET : EAU / N°SIRET : 20006905200096				
SECTION	Crédits ouverts (BP+DM+RAR N-1)	Réalisations - mandats ou titres (2)	Restes à réaliser au 31/12	Crédits annulés
INVESTISSEMENT				
DEPENSES	9 497 058,38	5 351 502,06	1 399 283,82	2 746 272,50
RECETTES	9 497 058,38	6 022 055,14	1 210 042,00	2 264 961,24
 FONCTIONNEMENT				
DEPENSES	11 541 462,01	9 546 870,80	0,00	1 994 591,21
RECETTES	11 541 462,01	10 932 831,81	0,00	608 630,20

BUDGET : ASSAINISSEMENT / N°SIRET : 20006905200070				
SECTION	Crédits ouverts (BP+DM+RAR N-1)	Réalisations - mandats ou titres (2)	Restes à réaliser au 31/12	Crédits annulés
INVESTISSEMENT				
DEPENSES	12 629 486,69	6 955 228,39	2 630 492,99	3 043 765,31
RECETTES	12 629 486,69	10 368 937,80	365 855,00	1 894 693,89
 FONCTIONNEMENT				
DEPENSES	11 546 006,41	10 738 593,65	0,00	807 412,76
RECETTES	11 546 006,41	10 651 858,63	0,00	894 147,78

BUDGET : DECHETS MENAGERS / N°SIRET : 20006905200088				
SECTION	Crédits ouverts (BP+DM+RAR N-1)	Réalisations - mandats ou titres (2)	Restes à réaliser au 31/12	Crédits annulés
INVESTISSEMENT				
DEPENSES	4 383 112,76	2 560 293,66	1 225 339,51	597 479,59
RECETTES	4 383 112,76	976 820,86	0,00	3 406 291,90
 FONCTIONNEMENT				
DEPENSES	17 062 671,81	13 680 167,18	0,00	3 382 504,63
RECETTES	17 062 671,81	14 923 425,86	0,00	2 139 245,95

BUDGET : LOTISSEMENT SENARMONT / N°SIRET : 20006905200047				
SECTION	Crédits ouverts (BP+DM+RAR N-1)	Réalisations - mandats ou titres (2)	Restes à réaliser au 31/12	Crédits annulés
INVESTISSEMENT				
DEPENSES	847 864,95	500 000,00	0,00	347 864,95
RECETTES	847 864,95	232 739,95	0,00	615 125,00

BUDGET : LOTISSEMENT SENARMONT / N°SIRET : 20006905200047				
SECTION	Crédits ouverts (BP+DM+RAR N-1)	Réalisations - mandats ou titres (2)	Restes à réaliser au 31/12	Crédits annulés
FONCTIONNEMENT				
DEPENSES	433 453,93	343 816,06	0,00	89 637,87
RECETTES	433 453,93	248 600,00	0,00	184 853,93

BUDGET : LOTISSEMENT LES ERRUES / N°SIRET : 20006905200062				
SECTION	Crédits ouverts (BP+DM+RAR N-1)	Réalisations - mandats ou titres (2)	Restes à réaliser au 31/12	Crédits annulés
INVESTISSEMENT				
DEPENSES	612 500,91	608 383,38	0,00	4 117,53
RECETTES	612 500,91	564 409,09	0,00	48 091,82
FONCTIONNEMENT				
DEPENSES	720 652,34	587 185,35	0,00	133 466,99
RECETTES	720 652,34	584 771,51	0,00	135 880,83

(1) Ne sont pas pris en compte les CCAS et caisses des écoles, régies personnalisées ...qui sont des personnes morales distinctes de la commune ou de l'établissement de rattachement juridique.

(2) Y compris les rattachements.

3 – PRESENTATION AGRÉGÉE DU BUDGET PRIMITIF ET DES BUDGETS ANNEXES (avant la neutralisation des flux réciproques)

SECTION	Crédits ouverts (BP+DM+RAR N-1)	Réalisations - mandats ou titres (1)	Restes à réaliser au 31/12	Crédits annulés
INVESTISSEMENT				
DEPENSES	63 862 970,09	31 152 084,30	16 092 572,61	16 618 313,18
RECETTES	63 862 970,09	40 524 667,84	6 394 776,00	16 943 526,25
FONCTIONNEMENT				
DEPENSES	101 945 802,38	90 855 240,49	0,00	11 090 561,89
RECETTES	101 945 802,38	96 930 340,18	0,00	5 015 462,20
TOTAL GENERAL DES DEPENSES	165 808 772,47	122 007 324,79	16 092 572,61	27 708 875,07
TOTAL GENERAL DES RECETTES	165 808 772,47	137 455 008,02	6 394 776,00	21 958 988,45

(1) Y compris les rattachements.

IV – ANNEXES	IV
AUTRES ELEMENTS D'INFORMATION PRESENTATION AGREGÉE ET CONSOLIDÉE DU BUDGET PRINCIPAL ET DES BUDGETS ANNEXES	C3.5

4 – FLUX RECIPROQUES ENTRE LE BUDGET PRINCIPAL ET LES BUDGETS ANNEXES (Cf. liste des principales opérations en annexe de la M14) (1)

SECTION	Crédits ouverts (BP+DM+RAR N-1)	Réalisations - mandats ou titres (2)	Restes à réaliser au 31/12	Crédits annulés
INVESTISSEMENT				
DEPENSES	0,00	0,00	0,00	0,00
RECETTES	0,00	0,00	0,00	0,00
FONCTIONNEMENT				
DEPENSES	0,00	0,00	0,00	0,00
RECETTES	0,00	0,00	0,00	0,00

(1) La présentation de ce tableau des flux réciproques est facultative.

(2) Y compris les rattachements.

5 – PRESENTATION CONSOLIDEE DU BUDGET PRIMITIF ET DES BUDGETS ANNEXES (après la neutralisation des flux réciproques) (1)

SECTION	Crédits ouverts (BP+DM+RAR N-1)	Réalisations - mandats ou titres (2)	Restes à réaliser au 31/12	Crédits annulés
INVESTISSEMENT				
DEPENSES	63 862 970,09	31 152 084,30	16 092 572,61	16 618 313,18
RECETTES	63 862 970,09	40 524 667,84	6 394 776,00	16 943 526,25
FONCTIONNEMENT				
DEPENSES	101 945 802,38	90 855 240,49	0,00	11 090 561,89
RECETTES	101 945 802,38	96 930 340,18	0,00	5 015 462,20
TOTAL GENERAL DES DEPENSES	165 808 772,47	122 007 324,79	16 092 572,61	27 708 875,07
TOTAL GENERAL DES RECETTES	165 808 772,47	137 455 008,02	6 394 776,00	21 958 988,45

(1) La présentation de ce tableau est obligatoire si celui des flux réciproques est produit.

(2) Y compris les rattachements.

IV – ANNEXES	IV
ARRETE ET SIGNATURES	D2

Nombre de membres en exercice : 0

Nombre de membres présents : 0

Nombre de suffrages exprimés : 0

VOTES :

Pour : 0

Contre : 0

Abstentions : 0

Date de convocation :

Présenté par (1) .

A , le

Délibéré par l'assemblée (2), réunie en session .

A , le

Les membres de l'assemblée délibérante (2),

Certifié exécutoire par (1) , compte tenu de la transmission en préfecture, le , et de la publication le

A ,le

(1) Indiquer le maire ou le président de l'organisme.

(2) L'assemblée délibérante étant : .

ACQUISITIONS

NON BATI

<u>Adresse</u>	<u>Cadastre</u>	<u>Surface</u>	<u>Prix</u>	<u>Valeur vénale</u>	<u>Notaire</u>	<u>Propriétaire</u>	<u>Frais d'actes</u>	<u>Date de délibération</u>	<u>Date de l'acte</u>	<u>Observations</u>
<u>Acte signé le 28 septembre 2018</u>	BO 36 et BO 38	11a34ca (BO 36) et 68a45ca (BO38)	Euro symbolique	2 270 € (2 269 € pour la BO 36, Euro symbolique pour la B0 38)	RIGOLLET	SODEB		24/05/2018	28/09/2018	BO 36: délaisser routier et voirie BO 38: voirie

00100 - Grand Belfort Comm Agglomérat

Exercice 2018

Résultats d'exécution du budget principal et des budgets des services non personnalisés

	RESULTAT A LA CLOTURE DE L'EXERCICE PRECEDENT : 2017	PART AFFECTEE A L'INVESTISSEMENT : EXERCICE 2018	RESULTAT DE L'EXERCICE 2018	TRANSFERT OU INTEGRATION DE RESULTATS PAR OPERATION D'ORDRE NON BUDGETAIRE	RESULTAT DE CLOTURE DE L'EXERCICE 2018
I - Budget principal					
Investissement	-4 417 371,89		7 183 028,19		2 765 656,30
Fonctionnement	5 832 150,57	4 863 486,01	3 630 244,92	2,32	4 598 911,80
TOTAL I	1 414 778,68	4 863 486,01	10 813 273,11	2,32	7 364 568,10
II - Budgets des services à caractère administratif					
00103-GBCA Service OM taxe (M)					
Investissement	1 552 300,70		-1 583 472,80	-9 617,15	-40 789,25
Fonctionnement	1 949 666,21		1 243 258,68	82 998,60	3 275 923,49
Sous-Total	3 501 966,91		-340 214,12	73 381,45	3 235 134,24
Séna					
Investissement	267 260,05		-267 260,05		-14 752,08
Fonctionnement	80 463,98		-95 216,06		-14 752,08
Sous-Total	347 724,03		-362 476,11		-14 752,08
00106-GBCA Lotissr des Ertres					
Investissement	48 090,91		-43 974,29		4 116,62

délibération du 12/10/2017 dissolution et réintégration dans le Budget principal BC 00100

00100 - Grand Belfort Comm Agglomérat

Exercice 2018

Résultats d'exécution du budget principal et des budgets des services non personnalisés

	RESULTAT A LA CLOTURE DE L'EXERCICE PRECEDENT : 2017	PART AFFECTEE A L'INVESTISSEMENT : EXERCICE 2018	RESULTAT DE L'EXERCICE 2018	TRANSFERT OU INTEGRATION DE RESULTATS PAR OPERATION D'ORDRE NON BUDGETAIRE	RESULTAT DE CLOTURE DE L'EXERCICE 2018
Fonctionnement					
Sous-Total	-132 842,34		-2 413,84		-135 256,18
00107-GBCA ZA la Glacière	-84 751,43		-46 388,13		-131 139,56
Investissement					
Fonctionnement					
Sous-Total	2,32			-2,32	
00108-GBCA Maison Santé Les Et	2,32				
Investissement					
Fonctionnement					
Sous-Total					
00303-CA BELFORTAINE- ORD. MENAG					
Investissement					
Fonctionnement					
Sous-Total					
TOTAL II	3 764 941,83		-749 078,36	73 379,13	3 089 242,60
III - Budgets des services a					

00100 - Grand Belfort Comm Agglomérat

Exercice 2018

Résultats d'exécution du budget principal et des budgets des services non personnalisés

	RESULTAT A LA CLOTURE DE L'EXERCICE PRECEDENT : 2017	PART AFFECTEE A L'INVESTISSEMENT : EXERCICE 2018	RESULTAT DE L'EXERCICE 2018	TRANSFERT OU INTEGRATION DE RESULTATS PAR OPERATION D'ORDRE NON BUDGETAIRE	RESULTAT DE CLOTURE DE L'EXERCICE 2018
caractère industriel et commercial					
00301-CA BELFORTAINE-EAU					
Investissement					
Fonctionnement					
Sous-Total					
00302-CA BELFORTAINE- ASSAINISS					
Investissement					
Fonctionnement					
Sous-Total					
TOTAL III					
TOTAL I + II + III	5 179 720,51	4 863 486,01	10 064 194,75	73 381,45	10 453 810,70

00101 - GBGA Service Eau

Exercice 2018

Résultats d'exécution du budget principal et des budgets des services non personnalisés

	RESULTAT A LA CLOTURE DE L'EXERCICE PRECEDENT : 2017	PART AFFECTEE A L'INVESTISSEMENT : EXERCICE 2018	RESULTAT DE L'EXERCICE 2018	TRANSFERT OU INTEGRATION DE RESULTATS PAR OPERATION D'ORDRE NON BUDGETAIRE	RESULTAT DE CLOTURE DE L'EXERCICE 2018
I - Budget principal					
Investissement	-1 891 372,53		670 553,08	-19 750,16	-1 240 569,61
Fonctionnement	2 622 147,21	2 039 527,38	1 385 961,01	58 685,18	2 027 266,02
	TOTAL I	2 039 527,38	2 056 514,09	38 935,02	786 696,41
II - Budgets des services à caractère administratif					
TOTAL II					
III - Budgets des services à caractère industriel et commercial					
TOTAL III					
TOTAL I + II + III	730 774,68	2 039 527,38	2 056 514,09	38 935,02	786 696,41

intégration du BC 00109 suite à dissolution au 01/01/2018 délibérations du 12/10/2017 et du 28/06/2018

00102 - GBGA Service Assainissement

Exercice 2018

Résultats d'exécution du budget principal et des budgets des services non personnalisés

	RESULTAT A LA CLOTURE DE L'EXERCICE PRECEDENT : 2017	PART AFFECTEE A L'INVESTISSEMENT : EXERCICE 2018	RESULTAT DE L'EXERCICE 2018	TRANSFERT OU INTEGRATION DE RESULTATS PAR OPERATION D'ORDRE NON BUDGETAIRE	RESULTAT DE CLOTURE DE L'EXERCICE 2018
I - Budget principal					
Investissement	-929 052,64		3 413 709,41		2 484 656,77
Fonctionnement	2 357 704,10	1 691 976,69	-86 735,02		578 992,39
TOTAL I	1 428 651,46	1 691 976,69	3 326 974,39		3 063 649,16
II - Budgets des services à caractère administratif					
TOTAL II					
III - Budgets des services à caractère industriel et commercial					
TOTAL III					
TOTAL I + II + III	1 428 651,46	1 691 976,69	3 326 974,39		3 063 649,16

Résultats d'exécution du budget principal et des budgets des services non personnalisés

00103 - GBGA Service OM taxe (M 14)

Exercice 2018

I - Budget principal Investissement Fonctionnement	RESULTAT A LA CLOTURE DE L'EXERCICE PRECEDENT : 2017	PART AFFECTEE A L'INVESTISSEMENT : EXERCICE 2018	RESULTAT DE L'EXERCICE 2018	TRANSFERT OU INTEGRATION DE RESULTATS PAR OPERATION D'ORDRE NON BUDGETAIRE	RESULTAT DE CLOTURE DE L'EXERCICE 2018
TOTAL I					
II - Budgets des services à caractère administratif GBGA Service OM taxe (M 14) Investissement Fonctionnement	1 552 300,70 1 949 666,21 3 501 966,91		-1 583 472,80 1 243 258,68 -340 214,12	-9 617,15 82 998,60 73 381,45	-40 789,25 3 275 923,49 3 235 134,24
TOTAL II	3 501 966,91		-340 214,12	73 381,45	3 235 134,24
III - Budgets des services à caractère industriel et commercial					
TOTAL III					
TOTAL I + II + III	3 501 966,91		-340 214,12	73 381,45	3 235 134,24

délibération 7/12/2017 reprise du BC 00104 dans le BC 00103 au 01/01/2018 transfert actif et passif

Résultats d'exécution du budget principal et des budgets des services non personnalisés

00105 - GBGA Lotissement le Sénarumont

Exercice 2018

	RESULTAT A LA CLOTURE DE L'EXERCICE PRECEDENT : 2017	PART AFFECTEE A L'INVESTISSEMENT : EXERCICE 2018	RESULTAT DE L'EXERCICE 2018	TRANSFERT OU INTEGRATION DE RESULTATS PAR OPERATION D'ORDRE NON BUDGETAIRE	RESULTAT DE CLOTURE DE L'EXERCICE 2018
I - Budget principal Investissement Fonctionnement					
TOTAL I					
II - Budgets des services à caractère administratif GBGA Lotissement le Sénarumont					
Investissement	267 260,05		-267 260,05		-14 752,08
Fonctionnement	80 463,98		-95 216,06		-14 752,08
Sous-total	347 724,03		-362 476,11		-14 752,08
TOTAL II	347 724,03		-362 476,11		-14 752,08
III - Budgets des services à caractère industriel et commercial					
TOTAL III					
TOTAL I + II + III	347 724,03		-362 476,11		-14 752,08

Résultats d'exécution du budget principal et des budgets des services non personnalisés

00106 - GBGA Lotlist des Erries

Exercice 2018

	RESULTAT A LA CLOTURE DE L'EXERCICE PRECEDENT : 2017	PART AFFECTEE A L'INVESTISSEMENT : EXERCICE 2018	RESULTAT DE L'EXERCICE 2018	TRANSFERT OU INTEGRATION DE RESULTATS PAR OPERATION D'ORDRE NON BUDGETAIRE	RESULTAT DE CLOTURE DE L'EXERCICE 2018
I - Budget principal Investissement Fonctionnement					
TOTAL I					
II - Budgets des services à caractère administratif GBGA Lotlist des Erries Investissement Fonctionnement	48 090,91 -132 842,34 -84 751,43		-43 974,29 -2 413,84 -46 388,13		4 116,62 -135 256,18 -131 139,56
Sous-Total TOTAL II	-84 751,43		-46 388,13		-131 139,56
III - Budgets des services à caractère industriel et commercial					
TOTAL III					
TOTAL I + II + III	-84 751,43		-46 388,13		-131 139,56

Etat des restes à réaliser de l'exercice 2018 sur l'exercice 2019

	Dépenses	Recettes
Budget Principal	12 062 795,80 €	4 818 879,00 €
Budget Annexe Eau	1 399 283,82 €	760 042,00 €
Budget Annexe Assainissement	2 630 492,99 €	365 855,00 €

A Belfort, le 15 janvier 2019.

Le 1^{er} Vice-Président



Bernard MAUFFREY

ETATS DES RESTES A REALISER DE L'EXERCICE 2018
REPORTEES SUR L'EXERCICE 2019
BUDGET PRINCIPAL

GRAND BELFORT CA
BUDGET PRINCIPAL GBCA
ETAT DES RESTES A REALISER DE L'EXERCICE 2018 REPORTEES SUR L'EXERCICE 2019

INVESTISSEMENT

DEPENSE : 12 062 795,80 €

CHAPITRE 20

Nature	Libellé	Montant reporté
2031	FRAIS D'ETUDES	352 607,71 €
2051	CONCESSIONS ET DROITS SIMILAIRES	184 889,10 €
Total		537 496,81 €

CHAPITRE 204

Nature	Libellé	Montant reporté
204132	SUB EQUIP VERSEES AU DEPARTMENT	2 144 393,00 €
2041411	BIEN MOBILIERES MATERIEL ET ETUDES	16 902,62 €
2041412	BÂTIMENTS ET INSTALLATIONS	226 652,96 €
2041482	SUBV AUTRE COMMUNE INSTALLATION	79 005,00 €
2041582	BÂTIMENTS ET INSTALLATIONS	6 565,62 €
204172	BATIMENTS ET INSTALLATIONS	36 177,68 €
204182	BÂTIMENTS ET INSTALLATIONS	583 637,20 €
204183	PROJET D'INFRACTS TRURURES D'INTERET NATIONAL	31 000,00 €
20421	SUBVENTION EQUIPEMENT AUX ASSOCIATIONS SPORTIVES	10 000,00 €
20422	BATIMENTS ET INSTALLATIONS	15 750,00 €
Total		3 150 084,08 €

CHAPITRE 21

Nature	Libellé	Montant reporté
2111	TERRAINS NUS	946 000,69 €
2118	AUTRES TERRAINS	6 721,97 €
21318	AUTRES BATIMENTS PUBLICS	245 990,11 €
2138	AUTRES CONSTRUCTIONS	54 029,40 €
21533	RESEAUX CABLES	85 924,64 €
2182	AUTRES IMMOBILISATIONS CORPORELLES MATERIEL DE TRANSPORT	1 054 023,38 €
2183	AUTRES IMMOBILISATIONS CORPORELLES MATERIEL DE BUREAU ET INFORMATIQUE	108 900,34 €
2184	AUTRES IMMOBILISATIONS CORPORELLES MOBILIER	1 270,80 €
2188	AUTRES IMMOBILISATIONS CORPORELLES AUTRES	38 573,89 €
	Total	2 541 435,22 €

CHAPITRE 23

Nature	Libellé	Montant reporté
2312	IMMOBILISATIONS EN COURS TERRAINS	40 514,95 €
2313	IMMOBILISATIONS EN COURS CONSTRUCTIONS	2 532 400,49 €
2315	IMMOBILISATIONS EN COURS INSTALLATIONS MATERIEL ET OUTILLAGE TECHNIQUES	531 829,72 €
2318	AUTRES IMMOBILISATIONS CORPORELLES EN COURS	279 034,53 €
	Total	3 383 779,69 €

CHAPITRE 26

Nature	Libellé	Montant reporté
261	TITRES DE PARTICIPATION	2 450 000,00 €
	Total	2 450 000,00 €

RECETTE : 4 818 879,00 €

CHAPITRE 13

Nature	Libellé	Montant reporté
1321	SUBVENTIONS D'EQUIPEMENT NON TRANSFERABLES ETAT & ETABLISSEMENTS NATIONAUX	105 929,00 €
1322	SUBVENTIONS D'EQUIPEMENT NON TRANSFERABLES REGIONS	2 000,00 €
1323	SUBVENTIONS D'EQUIPEMENT NON TRANSFERABLES DEPARTEMENTS	450 000,00 €
13241	COMMUNES MEMBRES DU GF	19 600,00 €
1327	SUBVENTIONS D'EQUIPEMENT NON TRANSFERABLES BUDGET COMMUNAUTAIRE ET FONDS STR	379 000,00 €
1328	AUTRES SUBVENTIONS D'EQUIPEMENT NON TRANSFERABLES	8 350,00 €
Total		964 879,00 €

CHAPITRE 16

Nature	Libellé	Montant reporté
1641	EMPRUNTS EN EUROS	3 600 000,00 €
Total		3 600 000,00 €

CHAPITRE 204

Nature	Libellé	Montant reporté
204182	BÂTIMENTS ET INSTALLATIONS	254 000,00 €
Total		254 000,00 €

ETATS DES RESTES A REALISER DE L'EXERCICE 2018
REPORTES SUR L'EXERCICE 2019
BUDGET ANNEXE DE L'EAU

GRAND BELFORT CA
BUDGET ANNEXE EAU
ETAT DES RESTES A REALISER DE L'EXERCICE 2018 REPORTEES SUR L'EXERCICE 2019

INVESTISSEMENT

DEPENSE : 1 399 283,82 €

CHAPITRE 20

Nature	Libellé	Montant reporté
2031	FRAIS D'ETUDES	33 738,72 €
2051	CONCESSIONS ET DROITS SIMILAIRES	84 664,27 €
Total		118 402,99 €

CHAPITRE 21

Nature	Libellé	Montant reporté
21531	RESEAU D'ADDUCTION D'EAU	37 123,33 €
2154	MATERIEL INDUSTRIEL	52 583,63 €
21561	SERVICE DE DISTRIBUTION	292 676,94 €
2183	AUTRES IMMOBILISATIONS CORPORELLES MATERIEL DE BUREAU ET MATERIEL	8 917,80 €
2188	AUTRES IMMOBILISATIONS CORPORELLES AUTRES	3 602,08 €
Total		394 903,78 €

CHAPITRE 23

Nature	Libellé	Montant reporté
2313	IMMOBILISATIONS EN COURS CONSTRUCTION	289 345,77 €
2315	IMMOBILISATIONS EN COURS INSTALLATIONS MATERIEL ET OUTILLAGE TECHNIQUES	596 631,28 €
Total		885 977,05 €

RECETTE : 760 042,00 €

CHAPITRE 13

Nature	Libellé	Montant reporté
13111	ETAT ET ETABLISSEMENTS NATIONAUX - AGENCE DE L'EAU	760 042,00 €
Total		760 042,00 €

ETATS DES RESTES A REALISER DE L'EXERCICE 2018
REPORTES SUR L'EXERCICE 2019
BUDGET ANNEXE DE L'ASSAINISSEMENT

GRAND BELFORT CA
BUDGET ANNEXE ASSAINISSEMENT
ETAT DES RESTES A REALISER DE L'EXERCICE 2018 REPORTEES SUR L'EXERCICE 2019

INVESTISSEMENT

DEPENSE : 2 630 492,99 €

CHAPITRE 20

Nature	Libellé	Montant reporté
2031	FRAIS D'ETUDES	91 088,76 €
2051	CONCESSIONS ET DROITS SIMILAIRES	108 554,12 €
Total		199 642,88 €

CHAPITRE 21

Nature	Libellé	Montant reporté
2154	MATERIEL INDUSTRIEL	295 591,58 €
21562	SERVICE D'ASSAINISSEMENT	11 758,85 €
2182	AUTRES IMMOBILISATIONS CORPORELLES MATERIEL DE TRANSPORT	15 804,14 €
2183	AUTRES IMMOBILISATIONS CORPORELLES MATERIEL DE BUREAU ET MATERIEL	9 744,00 €
Total		332 898,57 €

CHAPITRE 23

Nature	Libellé	Montant reporté
2313	IMMOBILISATIONS EN COURS CONSTRUCTION	55 278,09 €
2315	IMMOBILISATIONS EN COURS INSTALLATIONS MATERIEL ET OUTILLAGE TECHNIQUES	2 042 673,45 €
Total		2 097 951,54 €

RECETTE : 365 855,00 €

CHAPITRE 13

Nature	Libellé	Montant reporté
13111	ETAT ET ETABLISSEMENTS NATIONAUX - AGENCE DE L'EAU	180 855,00 €
1318	SUBVENTIONS D'EQUIPEMENT AUTRES	185 000,00 €
Total		365 855,00 €

Etat des restes à réaliser n°2
de l'exercice 2018 sur l'exercice 2019

	Dépenses	Recettes
Budget Annexe Eau	0,00 €	450 000,00 €

A Belfort, le 21 janvier 2019.

Le 1^{er} Vice-Président


Bernard MAUFFREY

ETATS DES RESTES A REALISER DE L'EXERCICE 2018
REPORTES SUR L'EXERCICE 2019
BUDGET ANNEXE DE L'EAU

GRAND BELFORT CA
BUDGET ANNEXE EAU

ETAT DES RESTES A REALISER DE L'EXERCICE 2018 REPORTEES SUR L'EXERCICE 2019

INVESTISSEMENT

RECETTE : 450 000 €

CHAPITRE 16

Nature	Libellé de la Nature	Montant reporté
1641	EMPRUNTS EN EUROS	450 000,00 €
	Total	450 000,00 €

GRAND BELFORT : NOTE SYNTHETIQUE DU BUDGET 2019

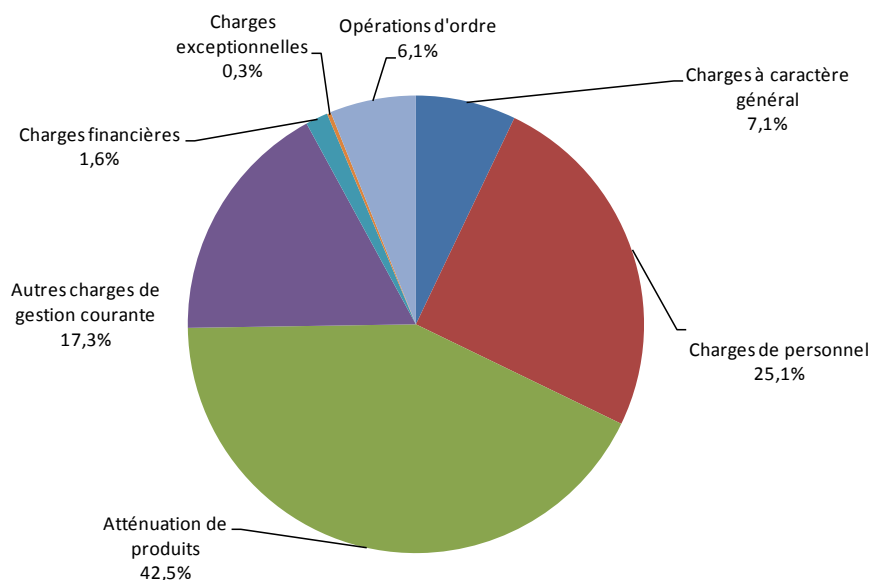
BUDGET PRINCIPAL

Section de fonctionnement

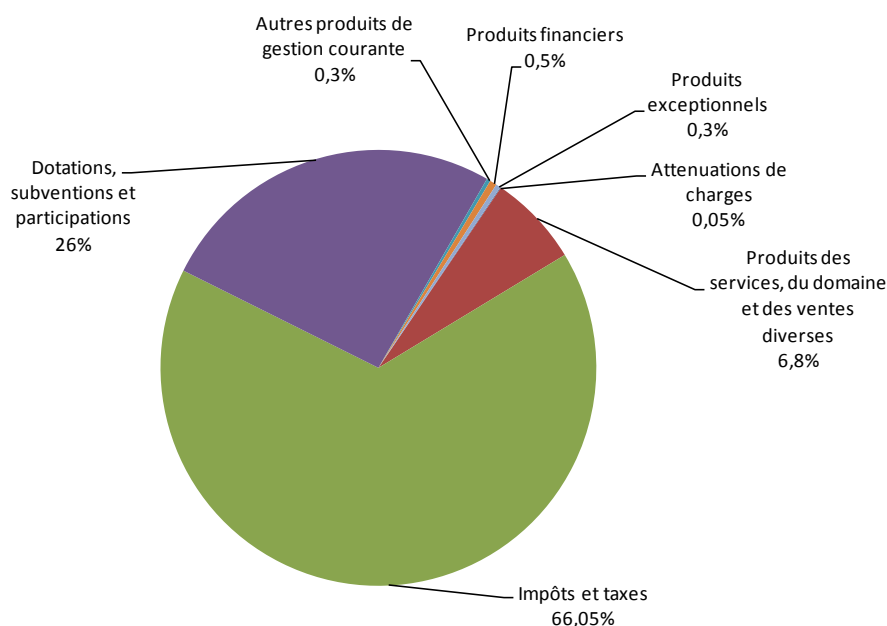
	CA GBCA 2017	CA GBCA 2018	évolution	
			en valeur	en %
011 Charges à caractère général	4 358 326,52 €	3 966 148,56 €	-392 177,96 €	-9,00%
012 Charges de personnel	14 192 848,54 €	14 041 448,26 €	-151 400,28 €	-1,07%
014 Atténuation de produits	24 582 155,31 €	23 822 889,25 €	-759 266,06 €	-3,09%
65 Autres charges de gestion courante	8 721 869,66 €	9 687 433,61 €	965 563,95 €	11,07%
dépenses de gestion courante	51 855 200,03 €	51 517 919,68 €	-337 280,35 €	-0,65%
66 Charges financières	868 569,35 €	885 189,24 €	16 619,89 €	1,91%
67 Charges exceptionnelles	243 145,45 €	154 308,56 €	-88 836,89 €	-36,54%
dépenses réelles de fonctionnement	52 966 914,83 €	52 557 417,48 €	-409 497,35 €	-0,77%
042 Opérations d'ordre	6 061 149,61 €	3 401 189,97 €	-2 659 959,64 €	-43,89%
dépenses de fonctionnement	59 028 064,44 €	55 958 607,45 €	-3 069 456,99 €	-5,20%

	CA GBCA 2017	CA GBCA 2018	évolution	
			en valeur	en %
013 Atténuations de charges	143 275,62 €	36 854,97 €	-106 420,65 €	-74,28%
70 Produits des services, du domaine et des ventes diverses	3 926 084,13 €	4 065 617,39 €	139 533,26 €	3,55%
73 Impôts et taxes	39 959 197,00 €	39 342 937,00 €	-616 260,00 €	-1,54%
74 Dotations, subventions et participations	15 960 008,77 €	15 454 018,46 €	-505 990,31 €	-3,17%
75 Autres produits de gestion courante	192 189,10 €	171 229,76 €	-20 959,34 €	-10,91%
recettes de gestion courante	60 180 754,62 €	59 070 657,58 €	-1 110 097,04 €	-1,84%
76 Produits financiers	88 063,00 €	306 455,00 €	218 392,00 €	248,00%
77 Produits exceptionnels	3 055 393,98 €	205 190,79 €	-2 850 203,19 €	-93,28%
recettes réelles de fonctionnement	63 324 211,60 €	59 582 303,37 €	-3 741 908,23 €	-5,91%
042 Opérations d'ordre	0,00 €	6 549,00 €	6 549,00 €	
recettes de fonctionnement	63 324 211,60 €	59 588 852,37 €	-3 735 359,23 €	-5,90%

Dépenses de fonctionnement



Recettes de fonctionnement

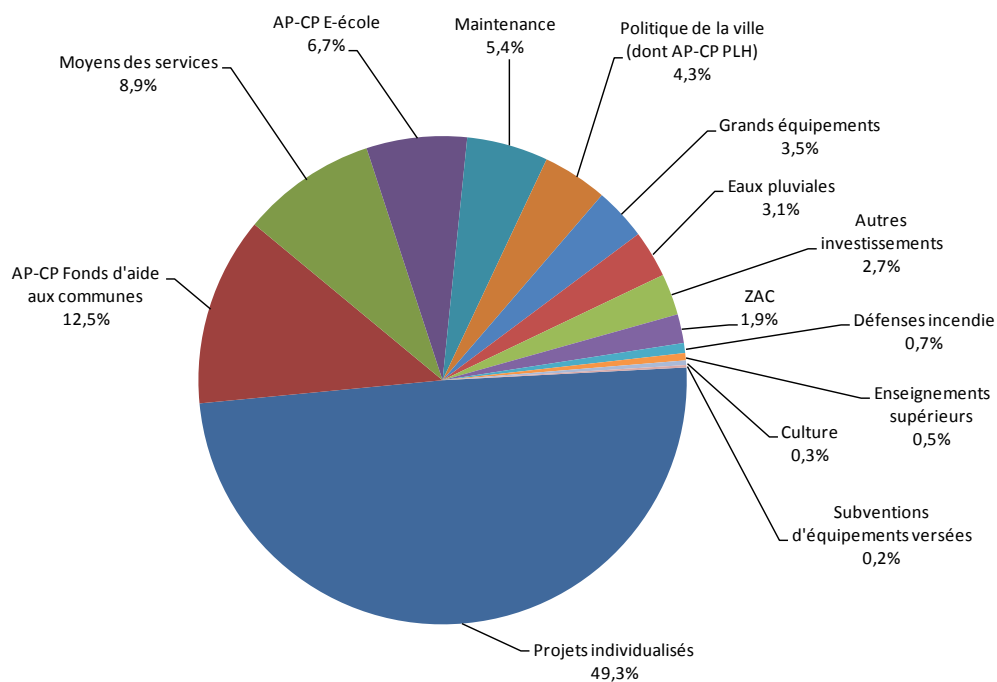


Section d'investissement

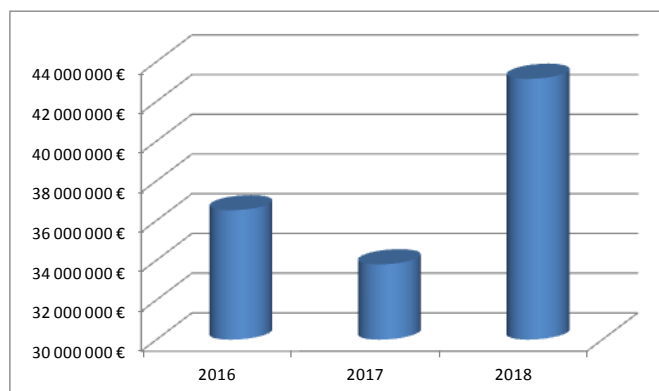
	CA GBCA 2017	CA GBCA 2018	évolution	
			en valeur	en %
20 Immobilisations incorporelles	1 032 160,29 €	762 333,55 €	-269 826,74 €	-26,14%
204 Subv d'équipement versées	3 304 405,81 €	3 733 402,29 €	428 996,48 €	12,98%
21 Immobilisations corporelles	1 771 181,96 €	1 638 239,07 €	-132 942,89 €	-7,51%
23 Immobilisations en cours	3 221 887,30 €	4 078 839,76 €	856 952,46 €	26,60%
Opérations d'équipement	413 621,23 €		-413 621,23 €	-100,00%
total des dépenses d'équipement	9 743 256,59 €	10 212 814,67 €	469 558,08 €	4,82%
10 dotations fonds divers et réserves	0,00 €	0,00 €	0,00 €	
13 subventions d'investissement	29 000,00 €	5 252,50 €	-23 747,50 €	100%
16 Emprunts et dettes assimilées	2 728 191,20 €	4 105 001,67 €	1 376 810,47 €	50,47%
26 Participations et créances rattachées	3 748 670,00 €	0,00 €	-3 748 670,00 €	100%
27 Autres immobilisations financières	0,00 €	90 000,00 €	90 000,00 €	
45 opérations pour le compte de tiers	0,00 €	0,00 €	0,00 €	
total des dépenses financières	6 505 861,20 €	4 200 254,17 €	-2 305 607,03 €	-35,44%
total des dépenses réelles d'investissement	16 249 117,79 €	14 413 068,84 €	-1 836 048,95 €	-11,30%
040 opérations d'ordres et de transferts entre sections	0,00 €	6 549,00 €	6 549,00 €	
041 Opérations patrimoniales	4 428 197,12 €	757 058,97 €	-3 671 138,15 €	-82,90%
total des dépenses d'investissement	20 677 314,91 €	15 176 676,81 €	-5 500 638,10 €	-26,60%

	CA GBCA 2017	CA GBCA 2018	évolution	
			en valeur	en %
13 Subventions d'investissement reçues	413 783,29 €	513 603,47 €	99 820,18 €	24,12%
21 Immobilisations corporelles	0,00 €	0,00 €	0,00 €	
204 Subvention d'équipement versées	2 487,02 €	63 436,62 €	60 949,60 €	100%
23 Immobilisations en cours	0,00 €	3 726,11 €	3 726,11 €	
total des recettes d'équipement	416 270,31 €	580 766,20 €	164 495,89 €	39,52%
10 Dotations fonds divers et réserves	1 150 479,72 €	738 653,59 €	-411 826,13 €	-35,80%
1068 Excédent capitalisé	6 728 762,53 €	4 863 486,01 €	-1 865 276,52 €	-27,72%
16 Emprunts et dettes assimilées	0,00 €	12 000 000,00 €	12 000 000,00 €	-100%
27 Autres immobilisations financières	0,00 €	0,00 €	0,00 €	
024 Produits des cessions d'immobilisation	0,00 €	0,00 €	0,00 €	
45 Opération pour le compte de tiers	0,00 €	18 550,26 €	18 550,26 €	
total des recettes financières	7 879 242,25 €	17 620 689,86 €	9 741 447,61 €	123,63%
total des recettes réelles d'investissement	8 295 512,56 €	18 201 456,06 €	9 905 943,50 €	119,41%
040 Opérations d'ordres et de transferts entre sections	6 061 149,61 €	3 401 189,97 €	-2 659 959,64 €	-43,89%
041 Opérations patrimoniales	4 428 197,12 €	757 058,97 €	-3 671 138,15 €	-82,90%
total des recettes d'investissement	18 784 859,29 €	22 359 705,00 €	3 574 845,71 €	19,03%

Les dépenses d'investissement par axes :



Encours de la dette



Résultat de l'exercice 2018

Recettes de fonctionnement	60 557 519,25 €	} →	solde d'exécution en fonctionnement	4 598 911,80 €
Dépenses de fonctionnement	55 958 607,45 €			
Recettes d'investissement	22 359 705,00 €	} →	solde d'exécution en investissement	2 765 656,30 €
Dépenses d'investissement	19 594 048,70 €			
Restes à réaliser en recettes	4 818 879,00 €	} →	solde des restes à réaliser	-7 243 916,80 €
Restes à réaliser en dépenses	12 062 795,80 €			
			Solde d'exécution global	120 651,30 €

BUDGET ANNEXE DE L'EAU

Section de fonctionnement

	CA GBCA 2017	CA GBCA 2018	évolution	
			en valeur	en %
011 Charges à caractère général	2 632 306,51 €	3 570 089,88 €	937 783,37 €	35,63%
012 Charges de personnel	2 460 022,64 €	2 443 340,27 €	-16 682,37 €	-0,68%
014 Atténuation de produits	1 331 000,00 €	1 010 000,00 €	-321 000,00 €	-24,12%
65 Autres charges de gestion courante	20 118,96 €	38 935,02 €	18 816,06 €	93,52%
dépenses de gestion courante	6 443 448,11 €	7 062 365,17 €	618 917,06 €	9,61%
66 Charges financières	307 914,37 €	316 189,74 €	8 275,37 €	2,69%
67 Charges exceptionnelles	42 263,34 €	716 997,17 €	674 733,83 €	1596,50%
68 Dotations aux provisions	0,00 €	72 000,00 €	72 000,00 €	
dépenses réelles de fonctionnement	6 793 625,82 €	8 167 552,08 €	1 373 926,26 €	20,22%
042 Opérations d'ordre	1 236 254,50 €	1 379 318,72 €	143 064,22 €	11,57%
dépenses de fonctionnement	8 029 880,32 €	9 546 870,80 €	1 516 990,48 €	18,89%

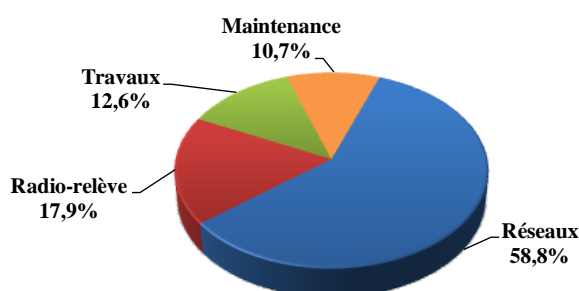
	CA GBCA 2017	CA GBCA 2018	évolution	
			en valeur	en %
013 Atténuations de charges	0,00 €	0,00 €	0,00 €	
70 Produits des services, du domaine et des ventes diverses	9 837 420,46 €	10 404 931,92 €	567 511,46 €	5,77%
75 Autres produits de gestion courante	39 164,95 €	26 173,13 €	-12 991,82 €	-33,17%
recettes de gestion courante	9 876 585,41 €	10 431 105,05 €	554 519,64 €	5,61%
77 Produits exceptionnels	17 992,72 €	501 726,76 €	483 734,04 €	2688,50%
recettes réelles de fonctionnement	9 894 578,13 €	10 932 831,81 €	1 038 253,68 €	10,49%
042 Opérations d'ordre	219 048,01 €	0,00 €	-219 048,01 €	-100,00%
recettes de fonctionnement	10 113 626,14 €	10 932 831,81 €	819 205,67 €	8,10%

Section d'investissement

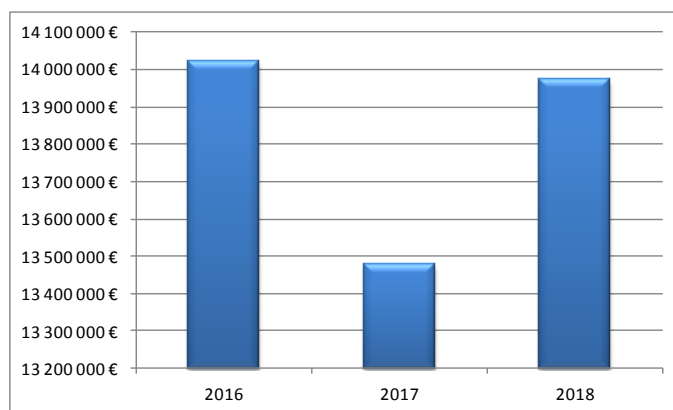
	CA GBCA 2017	CA GBCA 2018	évolution	
			en valeur	en %
20 Immobilisations incorporelles	234 614,70 €	132 873,38 €	-101 741,32 €	-43,37%
21 Immobilisations corporelles	996 215,38 €	697 033,75 €	-299 181,63 €	-30,03%
23 Immobilisations en cours	2 149 362,77 €	2 768 049,50 €	618 686,73 €	28,78%
total des dépenses d'équipement	3 380 192,85 €	3 597 956,63 €	217 763,78 €	6,44%
16 Emprunts et dettes assimilées	1 626 540,40 €	1 723 716,78 €	97 176,38 €	5,97%
total des dépenses financières	1 626 540,40 €	1 723 716,78 €	97 176,38 €	5,97%
total des dépenses réelles d'investissement	5 006 733,25 €	5 321 673,41 €	314 940,16 €	6,29%
040 opérations d'ordres et de transferts entre sections	219 048,01 €	0,00 €	-219 048,01 €	-100,00%
041 opérations patrimoniales		29 828,65 €	29 828,65 €	
total des dépenses d'investissement	5 225 781,26 €	5 351 502,06 €	125 720,80 €	2,41%

	CA GBCA 2017	CA GBCA 2018	évolution	
			en valeur	en %
13 Subventions d'investissement reçues	711 063,00 €	873 380,39 €	162 317,39 €	22,83%
total des recettes d'équipement	711 063,00 €	873 380,39 €	162 317,39 €	22,83%
1068 Excédent capitalisé	1 645 133,93 €	2 039 527,38 €	394 393,45 €	23,97%
16 Emprunts et dettes assimilées	1 100 000,00 €	1 700 000,00 €	600 000,00 €	54,55%
total des recettes financières	2 745 133,93 €	3 739 527,38 €	994 393,45 €	36,22%
total des recettes réelles d'investissement	3 456 196,93 €	4 612 907,77 €	1 156 710,84 €	33,47%
040 Opérations d'ordres et de transferts entre sections	1 236 254,50 €	1 379 318,72 €	143 064,22 €	11,57%
041 opérations patrimoniales		29 828,65 €	29 828,65 €	
total des recettes d'investissement	4 692 451,43 €	6 022 055,14 €	1 329 603,71 €	28,33%

Les dépenses d'investissement par axes :



Encours de la dette



Résultat de l'exercice 2018

Recettes de fonctionnement	11 574 136,82 €	}	Solde d'exécution en fonctionnement	2 027 266,02 €
Dépenses de fonctionnement	9 546 870,80 €			
Recettes d'investissement	6 022 055,14 €	}	Solde d'exécution en investissement	-1 240 569,61 €
Dépenses d'investissement	7 262 624,75 €			
Restes à réaliser en recettes	1 210 042,00 €	}	Solde des restes à réaliser	-189 241,82 €
Restes à réaliser en dépenses	1 399 283,82 €			
Solde d'exécution global				597 454,59 €

BUDGET ANNEXE DE L'ASSAINISSEMENT

Section de fonctionnement

	CA GBCA 2017	CA GBCA 2018	évolution	
			en valeur	en %
011 Charges à caractère général	3 452 016,20 €	3 510 813,35 €	58 797,15 €	1,70%
012 Charges de personnel	2 855 794,49 €	2 949 990,53 €	94 196,04 €	3,30%
014 Atténuation de produits	684 000,00 €	690 000,00 €	6 000,00 €	0,88%
65 Autres charges de gestion courante	16 887,28 €	0,00 €	-16 887,28 €	-100,00%
dépenses de gestion courante	7 008 697,97 €	7 150 803,88 €	142 105,91 €	2,03%
66 Charges financières	667 274,53 €	630 768,64 €	-36 505,89 €	-5,47%
67 Charges exceptionnelles	56 411,68 €	691 872,89 €	635 461,21 €	1126,47%
68 Dotations aux provisions	0,00 €	178 000,00 €	178 000,00 €	
dépenses réelles de fonctionnement	7 732 384,18 €	8 651 445,41 €	919 061,23 €	11,89%
042 Opérations d'ordre	2 088 971,95 €	2 087 148,24 €	-1 823,71 €	-0,09%
dépenses de fonctionnement	9 821 356,13 €	10 738 593,65 €	917 237,52 €	9,34%

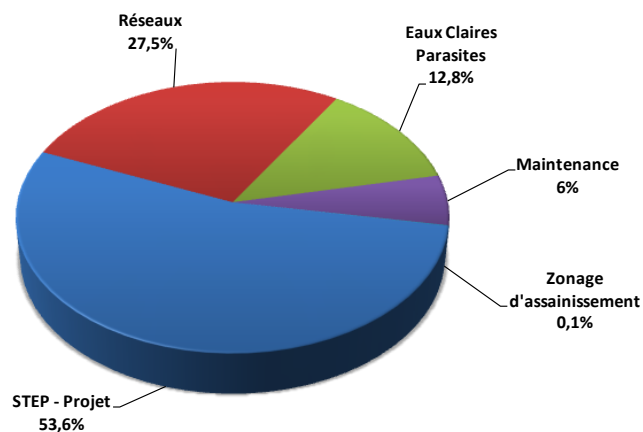
	CA GBCA 2017	CA GBCA 2018	évolution	
			en valeur	en %
013 Atténuations de charges	0,00 €	0,00 €	0,00 €	0%
70 Produits des services, du domaine et des ventes diverses	9 671 577,71 €	9 753 809,45 €	82 231,74 €	0,85%
74 Subventions d'exploitation	728 334,73 €	633 365,31 €	-94 969,42 €	-13,04%
75 Autres produits de gestion courante	43 713,86 €	12 035,69 €	-31 678,17 €	-72,47%
recettes de gestion courante	10 443 626,30 €	10 399 210,45 €	-44 415,85 €	-0,43%
77 Produits exceptionnels	27 441,96 €	152 648,18 €	125 206,22 €	456,26%
recettes réelles de fonctionnement	10 471 068,26 €	10 551 858,63 €	80 790,37 €	0,77%
042 Opérations d'ordre	0,00 €	100 000,00 €	100 000,00 €	
recettes de fonctionnement	10 471 068,26 €	10 651 858,63 €	180 790,37 €	1,73%

Section d'investissement

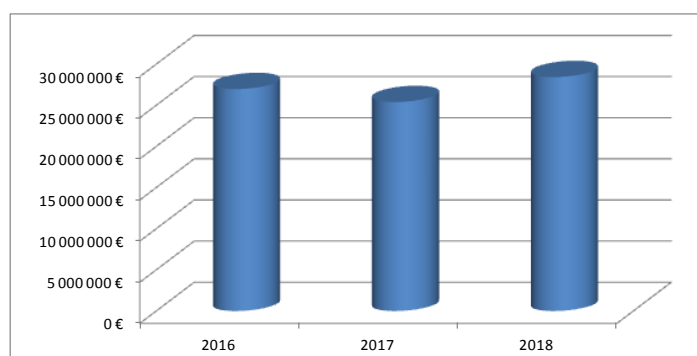
	CA GBCA 2017	CA GBCA 2018	évolution	
			en valeur	en %
20 Immobilisations incorporelles	90 172,58 €	98 816,34 €	8 643,76 €	9,59%
21 Immobilisations corporelles	255 184,37 €	281 252,02 €	26 067,65 €	10,22%
23 Immobilisations en cours	2 647 492,77 €	4 415 554,63 €	1 768 061,86 €	66,78%
total des dépenses d'équipement	2 992 849,72 €	4 795 622,99 €	1 802 773,27 €	60,24%
16 Emprunts et dettes assimilées	2 060 990,98 €	1 965 606,87 €	-95 384,11 €	-4,63%
27 autres immobilisations financières	83 405,85 €	0,00 €	-83 405,85 €	-100,00%
total des dépenses financières	2 144 396,83 €	1 965 606,87 €	-178 789,96 €	-8,34%
458101 opérations pour le compte de tiers	34 013,46 €	0,00 €	-34 013,46 €	-100,00%
total des dépenses réelles d'investissement	5 171 260,01 €	6 761 229,86 €	1 589 969,85 €	30,75%
040 opérations d'ordres et de transferts entre sections	0,00 €	100 000,00 €	100 000,00 €	
041 opérations patrimoniales	83 129,28 €	93 998,53 €	10 869,25 €	13,08%
total des dépenses d'investissement	5 254 389,29 €	6 955 228,39 €	1 700 839,10 €	32,37%

	CA GBCA 2017	CA GBCA 2018	évolution	
			en valeur	en %
13 Subventions d'investissement reçues	1 336 933,30 €	517 186,18 €	-819 747,12 €	-61,32%
total des recettes d'équipement	1 336 933,30 €	517 186,18 €	-819 747,12 €	-61,32%
10 dotations, fonds divers	598 734,92 €	586 139,78 €	-12 595,14 €	-2,10%
1068 Excédent capitalisé	611 178,91 €	1 691 976,69 €	1 080 797,78 €	176,84%
16 Emprunts et dettes assimilées	300 000,00 €	5 000 000,00 €	4 700 000,00 €	1566,67%
27 autres immobilisations financières	23 268,66 €	30 347,24 €	7 078,58 €	30,42%
total des recettes financières	1 533 182,49 €	7 308 463,71 €	5 775 281,22 €	376,69%
4582 opérations pour le compte de tiers	82 356,77 €	362 141,14 €	279 784,37 €	339,72%
total des recettes réelles d'investissement	2 952 472,56 €	8 187 791,03 €	5 235 318,47 €	177,32%
040 Opérations d'ordres et de transferts entre sections	2 088 971,95 €	2 087 148,24 €	-1 823,71 €	-0,09%
041 opérations patrimoniales	83 129,28 €	93 998,53 €	10 869,25 €	13,08%
total des recettes d'investissement	5 124 573,79 €	10 368 937,80 €	5 244 364,01 €	102,34%

Les dépenses d'investissement par axes :



Encours de la dette



Résultat de l'exercice 2018

Recettes de fonctionnement	11 317 586,04 €	}	solde d'exécution en fonctionnement	578 992,39 €
Dépenses de fonctionnement	10 738 593,65 €			
Recettes d'investissement	10 368 937,80 €	}	solde d'exécution en investissement	2 484 656,77 €
Dépenses d'investissement	7 884 281,03 €			
Restes à réaliser en recettes	365 855,00 €	}	solde des restes à réaliser	-2 264 637,99 €
Restes à réaliser en dépenses	2 630 492,99 €			
Solde d'exécution global				799 011,17 €

BUDGET ANNEXE DES DECHETS MENAGERS

Section de fonctionnement

	CA GBCA 2017	CA GBCA 2018	évolution	
			en valeur	en %
011 Charges à caractère général	8 627 107,89 €	8 489 485,11 €	-137 622,78 €	-1,60%
012 Charges de personnel	3 353 128,14 €	3 687 903,69 €	334 775,55 €	9,98%
65 Autres charges de gestion courante	39 260,00 €	39 800,00 €	540,00 €	1,38%
dépenses de gestion courante	12 019 496,03 €	12 217 188,80 €	197 692,77 €	1,64%
66 Charges financières	43 705,83 €	236 455,76 €	192 749,93 €	441,02%
67 Charges exceptionnelles	4 588,08 €	46 460,97 €	41 872,89 €	912,65%
68 Dotation aux provisions	0,00 €	276 000,00 €	276 000,00 €	
dépenses réelles de fonctionnement	12 067 789,94 €	12 776 105,53 €	708 315,59 €	5,87%
042 Opérations d'ordre	1 167 309,69 €	904 061,65 €	-263 248,04 €	-22,55%
dépenses de fonctionnement	13 235 099,63 €	13 680 167,18 €	445 067,55 €	3,36%

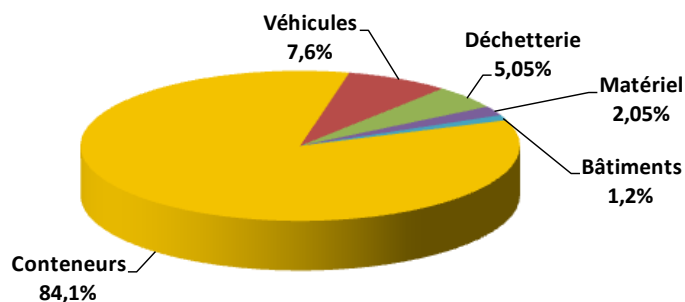
	CA GBCA 2017	CA GBCA 2018	évolution	
			en valeur	en %
013 Atténuations de charges	216,67 €	0,00 €	-216,67 €	
70 Produits des services, du domaine et des ventes diverses	1 388 995,71 €	1 310 237,56 €	-78 758,15 €	-5,67%
73 Impôts et taxes	11 184 007,00 €	12 341 628,00 €	1 157 621,00 €	10,35%
74 Dotations, subventions et participations	1 321 433,76 €	1 165 888,12 €	-155 545,64 €	-11,77%
75 Autres produits de gestion courante	79 477,01 €	692,26 €	-78 784,75 €	-99,13%
recettes de gestion courante	13 974 130,15 €	14 818 445,94 €	844 315,79 €	6,04%
77 Produits exceptionnels	1 918,57 €	14 979,92 €	13 061,35 €	680,79%
recettes réelles de fonctionnement	13 976 048,72 €	14 833 425,86 €	857 377,14 €	6,13%
042 Opérations d'ordre	0,00 €	90 000,00 €	90 000,00 €	
recettes de fonctionnement	13 976 048,72 €	14 923 425,86 €	947 377,14 €	6,78%

Section d'investissement

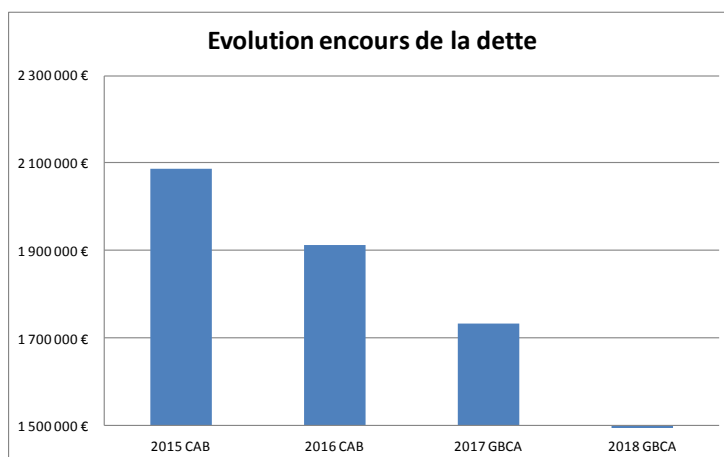
	CA GBCA 2017	CA GBCA 2018	évolution	
			en valeur	en %
20 Immobilisations incorporelles	0,00 €	11 640,00 €	11 640,00 €	
204 Subv d'équipement versées	10 000,00 €	0,00 €	-10 000,00 €	
21 Immobilisations corporelles	507 000,87 €	336 612,41 €	-170 388,46 €	-33,61%
23 Immobilisations en cours	212 130,88 €	388 531,95 €	176 401,07 €	83,16%
dépenses d'équipement	729 131,75 €	736 784,36 €	7 652,61 €	1,05%
16 Emprunts et dettes assimilées	178 442,47 €	1 733 509,30 €	1 555 066,83 €	871,47%
dépenses réelles d'investissement	907 574,22 €	2 470 293,66 €	1 562 719,44 €	172,19%
040 Opérations d'ordres et de transferts entre sections	0,00 €	90 000,00 €	90 000,00 €	
dépenses d'investissement	907 574,22 €	2 560 293,66 €	1 652 719,44 €	182,10%

	CA GBCA 2017	CA GBCA 2018	évolution	
			en valeur	en %
10 Dotations fonds divers et réserves	290 274,94 €	72 759,21 €	-217 515,73 €	-74,93%
total des recettes financières	290 274,94 €	72 759,21 €	-217 515,73 €	-74,93%
040 Opérations d'ordres et de transferts entre sections	1 167 309,69 €	904 061,65 €	-263 248,04 €	-22,55%
total des recettes d'investissement	1 457 584,63 €	976 820,86 €	-480 763,77 €	-32,98%

Les dépenses d'investissement par axes :



Encours de la dette



Résultat de l'exercice 2018

Recettes de fonctionnement	16 956 090,67 €	}	solde d'exécution en fonctionnement	3 275 923,49 €
Dépenses de fonctionnement	13 680 167,18 €			
Recettes d'investissement	2 519 504,41 €	}	solde d'exécution en investissement	-40 789,25 €
Dépenses d'investissement	2 560 293,66 €			
Restes à réaliser en recettes	0,00 €	}	solde des restes à réaliser	0,00 €
Restes à réaliser en dépenses	0,00 €			
Solde d'exécution global				3 235 134,24 €

BUDGET ANNEXE DU LOTISSEMENT SENARMONT

Résultat de l'exercice 2018

Recettes de fonctionnement	329 063,98 €	}				
Dépenses de fonctionnement	343 816,06 €					
			→	Solde d'exécution en fonctionnement	-14 752,08 €	
Recettes d'investissement	500 000,00 €	}				
Dépenses d'investissement	500 000,00 €					
			→	Solde d'exécution en investissement	0,00 €	
Restes à réaliser en recettes	0,00 €	}				
Restes à réaliser en dépenses	0,00 €					
			→	Solde des restes à réaliser	0,00 €	
					Solde d'exécution global	-14 752,08 €

Encours de la dette

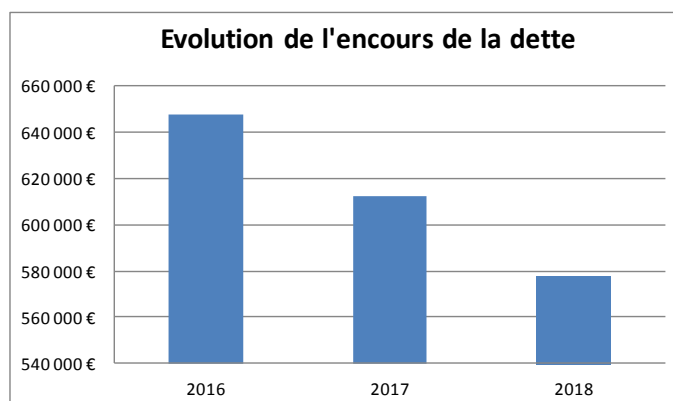
Le capital de la dette a été intégralement remboursé fin octobre 2018 grâce à la vente des derniers terrains.

BUDGET ANNEXE DU LOTISSEMENT LES ERRUES

Résultat de l'exercice 2018

Recettes de fonctionnement	584 771,51 €	}				
Dépenses de fonctionnement	720 027,69 €					
			→	Solde d'exécution en fonctionnement	-135 256,18 €	
Recettes d'investissement	612 500,00 €	}				
Dépenses d'investissement	608 383,38 €					
			→	Solde d'exécution en investissement	4 116,62 €	
Restes à réaliser en recettes	0,00 €	}				
Restes à réaliser en dépenses	0,00 €					
			→	Solde des restes à réaliser	0,00 €	
					Solde d'exécution global	-131 139,56 €

Encours de la dette





**GRAND
BELFORT**

Hôtel de Ville de Belfort et du Grand Belfort
Place d'Armes - 90020 BELFORT CEDEX
Tél : 03 84 54 24 24