

GRAND BELFORT : NOTE SYNTHETIQUE DU

COMPTE ADMINISTRATIF 2021

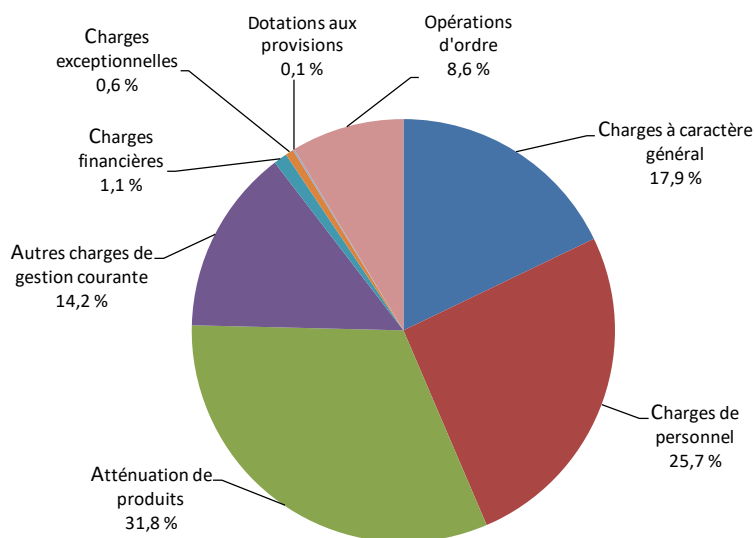
BUDGET PRINCIPAL

Section de fonctionnement

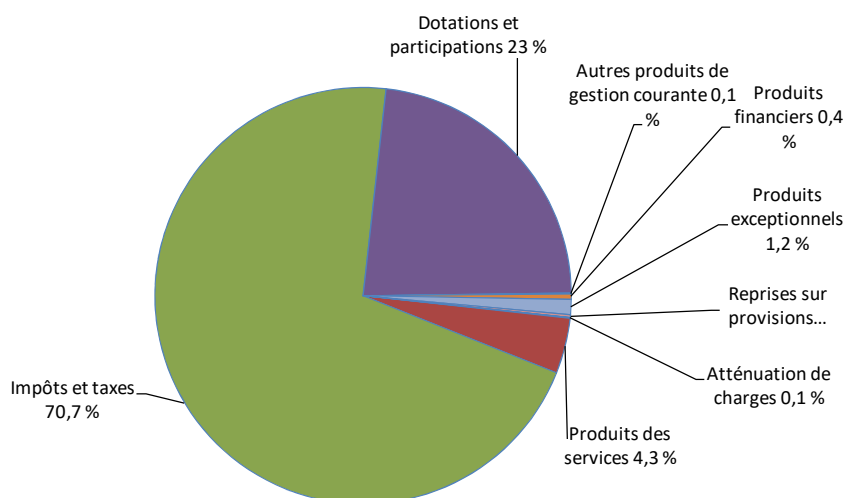
	CA GBCA 2020	CA GBCA 2021	évolution	
			en valeur	en %
011 Charges à caractère général	13 200 714,41 €	13 536 513,33 €	335 798,92 €	2,54%
012 Charges de personnel	18 582 036,95 €	19 495 777,60 €	913 740,65 €	4,92%
014 Atténuation de produits	24 415 331,40 €	24 125 707,00 €	-289 624,40 €	-1,19%
65 Autres charges de gestion courante	10 530 356,63 €	10 771 441,73 €	241 085,10 €	2,29%
dépenses de gestion courante	66 728 439,39 €	67 929 439,66 €	1 201 000,27 €	1,80%
66 Charges financières	841 834,23 €	790 307,89 €	-51 526,34 €	-6,12%
67 Charges exceptionnelles	271 105,62 €	480 944,69 €	209 839,07 €	77,40%
68 Dotations aux provisions	0,00 €	82 205,00 €	82 205,00 €	N
dépenses réelles de fonctionnement	67 841 379,24 €	69 282 897,24 €	1 441 518,00 €	2,12%
042 Opérations d'ordre	7 850 043,18 €	6 527 579,51 €	-1 322 463,67 €	-16,85%
dépenses de fonctionnement	75 691 422,42 €	75 810 476,75 €	119 054,33 €	0,16%

	CA GBCA 2020	CA GBCA 2021	évolution	
			en valeur	en %
013 Atténuations de charges	75 906,35 €	47 824,73 €	-28 081,62 €	-37,00%
70 Produits des services, du domaine et ventes diverses	4 009 707,05 €	3 502 054,66 €	-507 652,39 €	-12,66%
73 Impôts et taxes	53 410 470,00 €	57 382 502,79 €	3 972 032,79 €	7,44%
74 Subvention d'exploitation	16 688 426,42 €	18 687 283,62 €	1 998 857,20 €	11,98%
75 Autres produits de gestion courante	47 646,05 €	53 011,11 €	5 365,06 €	11,26%
recettes de gestion courante	74 232 155,87 €	79 672 676,91 €	5 440 521,04 €	7,33%
76 Produits financiers	291 443,83 €	347 181,06 €	55 737,23 €	19,12%
77 Produits exceptionnels	1 310 630,77 €	943 897,60 €	-366 733,17 €	-27,98%
78 Reprises sur provisions	0,00 €	175 000,00 €	175 000,00 €	
recettes réelles de fonctionnement	75 834 230,47 €	81 138 755,57 €	5 304 525,10 €	6,99%
042 Opérations d'ordre	1 285 592,17 €	0,00 €	-1 285 592,17 €	-100,00%
recettes de fonctionnement	77 119 822,64 €	81 138 755,57 €	4 018 932,93 €	5,21%

Dépenses de fonctionnement



Recettes de fonctionnement



Section d'investissement

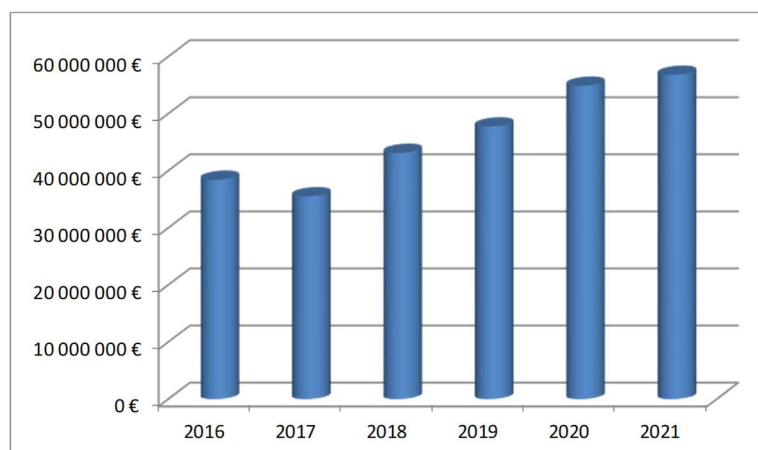
	CA GBCA 2020	CA GBCA 2021	évolution	
			en valeur	en %
20 Immobilisations incorporelles	483 553,65 €	469 402,70 €	-14 150,95 €	-2,93%
204 Subv d'équipement versées	4 786 950,70 €	3 732 724,55 €	-1 054 226,15 €	-22,02%
21 Immobilisations corporelles	1 897 401,59 €	4 017 814,66 €	2 120 413,07 €	111,75%
23 Immobilisations en cours	6 927 419,38 €	6 292 798,94 €	-634 620,44 €	-9,16%
Opérations d'équipement	461 277,58 €	179 364,60 €	-281 912,98 €	-61,12%
total des dépenses d'équipement	14 556 602,90 €	14 692 105,45 €	135 502,55 €	0,93%
10 Dotations, Fonds divers et réserves	66 429,69 €	0,00 €	-66 429,69 €	N
13 Subvention d'investissement	0,00 €	0,00 €	0,00 €	N
16 Emprunts et dettes assimilées	5 318 538,27 €	3 965 587,94 €	-1 352 950,33 €	-25,44%
26 Participations et créances rattachées	0,00 €	650 000,00 €	650 000,00 €	N
27 Autres immobilisations financières	870 000,00 €	846 277,00 €	-23 723,00 €	-2,73%
45 Opérations pour le compte de tiers	40 000,00 €	227 458,00 €	187 458,00 €	N
total des dépenses financières	6 294 967,96 €	5 689 322,94 €	-605 645,02 €	-10%
total des dépenses réelles d'investissement	20 851 570,86 €	20 381 428,39 €	-470 142,47 €	-2%
040 opérations d'ordres et de transferts entre sections	1 285 592,17 €	0,00 €	-1 285 592,17 €	-100,00%
041 opérations patrimoniales	10 368 370,76 €	3 334 995,06 €	-7 033 375,70 €	-67,83%
total des dépenses d'investissement	32 505 533,79 €	23 716 423,45 €	-8 789 110,34 €	-27,04%

	CA GBCA 2020	CA GBCA 2021	évolution	
			en valeur	en %
13 Subventions d'investissement reçues	1 718 256,72 €	678 663,62 €	-1 039 593,10 €	-60,50%
204 Subv d'équipement versées	0,00 €	42 357,45 €	42 357,45 €	
total des recettes d'équipement	1 718 256,72 €	721 021,07 €	-997 235,65 €	-58%
10 Dotations, Fonds divers et réserves	1 587 041,87 €	1 662 018,89 €	74 977,02 €	4,72%
1068 Excédent capitalisé	0,00 €	3 275 136,29 €	3 275 136,29 €	
16 Emprunts et dettes assimilées	11 000 000,00 €	5 891 287,80 €	-5 108 712,20 €	-46,44%
27 Autres immobilisations financières	7 250,00 €	52 000,00 €	44 750,00 €	617,24%
45 Opérations pour le compte de tiers	0,00 €	0,00 €	0,00 €	N
total des recettes financières	12 594 291,87 €	10 880 442,98 €	-1 713 848,89 €	-14%
total des recettes réelles d'investissement	14 312 548,59 €	11 601 464,05 €	-2 711 084,54 €	-19%
040 Opérations d'ordres et de transferts entre sections	7 850 043,18 €	6 527 579,51 €	-1 322 463,67 €	-16,85%
041 opérations patrimoniales	10 368 370,76 €	3 334 995,06 €	-7 033 375,70 €	-67,83%
total des recettes d'investissement	32 530 962,53 €	21 464 038,62 €	-11 066 923,91 €	-34,02%

Les dépenses d'investissement par axes :

	CA 2021
PROJET INDIVIDUALISE	6 460 821,41 €
<i>dont construction nouvelle piscine</i>	<i>2 736 105,11 €</i>
ENVELOPPE DECHETS MENAGERS	1 860 852,43 €
EAUX PLUVIALES	1 751 053,74 €
ENVELOPPE PROJETS COURANTS	1 596 923,44 €
GEMAPI	1 062 223,84 €
MOYEN DES SERVICES	996 737,46 €
SUBVENTION EQUIPEMENT VERSEE	928 822,31 €
ECO CAMPUS	707 458,00 €
MAINTENANCE	422 437,11 €
ENTRETIEN DES ZAC	289 078,34 €
GRANDS EQUIPEMENTS	232 245,23 €
DEFENSE INCENDIE	89 153,87 €
AUTRES INVESTISSEMENTS	18 033,27 €
TOTAL	16 415 840,45 €

Encours de la dette au 31 décembre



Résultat de l'exercice 2021

Recettes de fonctionnement	84 032 083,48 €	}	solde d'exécution en fonctionnement	8 221 606,73 €
Dépenses de fonctionnement	75 810 476,75 €			
Recettes d'investissement	22 063 543,42 €	}	solde d'exécution en investissement	-1 652 880,03 €
Dépenses d'investissement	23 716 423,45 €			
Restes à réaliser en recettes	6 471 156,97 €	}	solde des restes à réaliser	-4 162 776,41 €
Restes à réaliser en dépenses	10 633 933,38 €			
Solde d'exécution global				2 405 950,29 €

BUDGET ANNEXE DE L'EAU

Section de fonctionnement

	CA GBCA 2020	CA GBCA 2021	évolution	
			en valeur	en %
011 Charges à caractère général	3 094 403,81 €	3 095 108,07 €	704,26 €	0,02%
012 Charges de personnel	2 426 283,22 €	2 504 340,62 €	78 057,40 €	3,22%
014 Atténuation de produits	1 000 434,00 €	1 335 000,00 €	334 566,00 €	33,44%
65 Autres charges de gestion courante	375 002,36 €	257 956,50 €	-117 045,86 €	-31,21%
dépenses de gestion courante	6 896 123,39 €	7 192 405,19 €	296 281,80 €	4,30%
66 Charges financières	271 339,14 €	247 673,44 €	-23 665,70 €	-8,72%
67 Charges exceptionnelles	173 865,68 €	157 797,49 €	-16 068,19 €	-9,24%
68 Dotations aux provisions	0,00 €	172 577,00 €	172 577,00 €	N
dépenses réelles de fonctionnement	7 341 328,21 €	7 770 453,12 €	429 124,91 €	5,85%
042 Opérations d'ordre	1 740 016,15 €	1 761 144,22 €	21 128,07 €	1,21%
dépenses de fonctionnement	9 081 344,36 €	9 531 597,34 €	450 252,98 €	4,96%

	CA GBCA 2020	CA GBCA 2021	évolution	
			en valeur	en %
013 Atténuations de charges	0,00 €	0,00 €	0,00 €	N
70 Produits des services, du domaine et ventes diverses	10 808 518,97 €	10 670 198,85 €	-138 320,12 €	-1,28%
74 Subvention d'exploitation	0,00 €	0,00 €	0,00 €	N
75 Autres produits de gestion courante	0,85 €	1,74 €	0,89 €	104,71%
recettes de gestion courante	10 808 519,82 €	10 670 200,59 €	-138 319,23 €	-1,28%
77 Produits exceptionnels	33 423,54 €	72 816,16 €	39 392,62 €	117,86%
78 Reprises sur provisions	145 611,00 €	0,00 €	-145 611,00 €	-100,00%
recettes réelles de fonctionnement	10 987 554,36 €	10 743 016,75 €	-244 537,61 €	-2,23%
042 Opérations d'ordre	195 699,00 €	228 820,00 €	33 121,00 €	16,92%
recettes de fonctionnement	11 183 253,36 €	10 971 836,75 €	-211 416,61 €	-1,89%

Section d'investissement

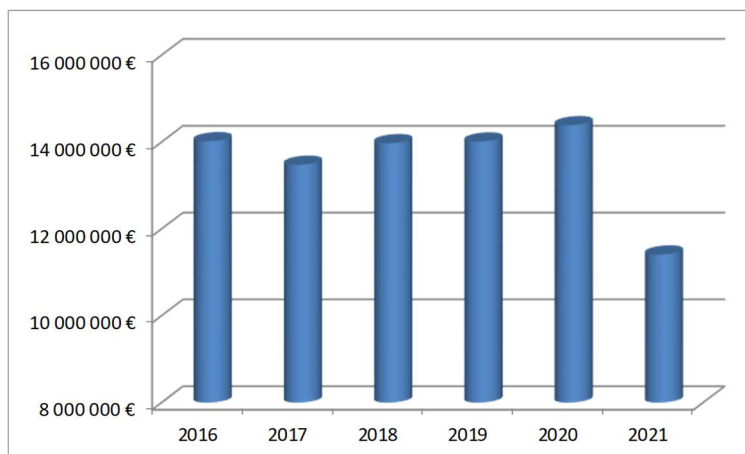
	CA GBCA 2020	CA GBCA 2021	évolution	
			en valeur	en %
20 Immobilisations incorporelles	131 959,33 €	106 124,36 €	-25 834,97 €	-19,58%
21 Immobilisations corporelles	641 608,69 €	344 817,32 €	-296 791,37 €	-46,26%
23 Immobilisations en cours	2 643 115,17 €	1 721 182,27 €	-921 932,90 €	-34,88%
total des dépenses d'équipement	3 416 683,19 €	2 172 123,95 €	-1 244 559,24 €	-36,43%
16 Emprunts et dettes assimilées	1 554 626,58 €	2 977 322,80 €	1 422 696,22 €	91,51%
total des dépenses financières	1 554 626,58 €	2 977 322,80 €	1 422 696,22 €	91,51%
total des dépenses réelles d'investissement	4 971 309,77 €	5 149 446,75 €	178 136,98 €	3,58%
040 opérations d'ordres et de transferts entre sections	195 699,00 €	228 820,00 €	33 121,00 €	16,92%
041 opérations patrimoniales	21 109,75 €	0,00 €	-21 109,75 €	-100,00%
total des dépenses d'investissement	5 188 118,52 €	5 378 266,75 €	190 148,23 €	3,67%

	CA GBCA 2020	CA GBCA 2021	évolution	
			en valeur	en %
13 Subventions d'investissement reçues	993 647,00 €	877 027,00 €	-116 620,00 €	-11,74%
total des recettes d'équipement	993 647,00 €	877 027,00 €	-116 620,00 €	-11,74%
10 Dotations, Fonds divers et réserves	795 315,49 €	1 475 654,43 €	680 338,94 €	85,54%
16 Emprunts et dettes assimilées	1 930 000,00 €	0,00 €	-1 930 000,00 €	-100,00%
total des recettes financières	2 725 315,49 €	1 475 654,43 €	-1 249 661,06 €	-45,85%
total des recettes réelles d'investissement	3 718 962,49 €	2 352 681,43 €	-1 366 281,06 €	-36,74%
040 Opérations d'ordres et de transferts entre sections	1 740 016,15 €	1 761 144,22 €	21 128,07 €	1,21%
041 opérations patrimoniales	21 109,75 €	0,00 €	-21 109,75 €	-100,00%
total des recettes d'investissement	5 480 088,39 €	4 113 825,65 €	-1 366 262,74 €	-24,93%

Les dépenses d'investissement par axes :

	2021
Réseaux	1 555 429,37 €
Maintenance	347 975,57 €
Travaux	232 970,91 €
Radio-relève	35 748,10 €
TOTAL	2 172 123,95 €

Encours de la dette au 31 décembre



Résultat de l'exercice 2021

Recettes de fonctionnement	13 245 734,82 €	}	Solde d'exécution en fonctionnement	3 714 137,48 €
Dépenses de fonctionnement	9 531 597,34 €			
Recettes d'investissement	4 113 825,65 €	}	Solde d'exécution en investissement	-2 552 736,91 €
Dépenses d'investissement	6 666 562,56 €			
Restes à réaliser en recettes	338 454,00 €	}	Solde des restes à réaliser	-680 469,22 €
Restes à réaliser en dépenses	1 018 923,22 €			
Solde d'exécution global				480 931,35 €

BUDGET ANNEXE DE L'ASSAINISSEMENT

Section de fonctionnement

	CA GBCA 2020	CA GBCA 2021	évolution	
			en valeur	en %
011 Charges à caractère général	2 994 776,14 €	3 120 789,38 €	126 013,24 €	4,21%
012 Charges de personnel	3 412 008,23 €	3 146 402,23 €	-265 606,00 €	-7,78%
014 Atténuation de produits	511 454,00 €	611 000,00 €	99 546,00 €	19,46%
65 Autres charges de gestion courante	643 459,68 €	560 476,53 €	-82 983,15 €	-12,90%
dépenses de gestion courante	7 561 698,05 €	7 438 668,14 €	-123 029,91 €	-1,63%
66 Charges financières	564 210,18 €	520 171,18 €	-44 039,00 €	-7,81%
67 Charges exceptionnelles	134 281,56 €	171 828,71 €	37 547,15 €	27,96%
68 Dotations aux provisions	0,00 €	150 000,00 €	150 000,00 €	N
dépenses réelles de fonctionnement	8 260 189,79 €	8 280 668,03 €	20 478,24 €	0,25%
042 Opérations d'ordre	2 496 327,23 €	2 557 722,71 €	61 395,48 €	2,46%
dépenses de fonctionnement	10 756 517,02 €	10 838 390,74 €	81 873,72 €	0,76%

	CA GBCA 2020	CA GBCA 2021	évolution	
			en valeur	en %
70 Produits des services, du domaine et ventes diverses	9 658 260,54 €	10 412 427,05 €	754 166,51 €	7,81%
74 Subvention d'exploitation	407 485,49 €	397 242,21 €	-10 243,28 €	-2,51%
75 Autres produits de gestion courante	4 516,38 €	34 860,59 €	30 344,21 €	671,87%
recettes de gestion courante	10 070 262,41 €	10 844 529,85 €	774 267,44 €	7,69%
77 Produits exceptionnels	151 742,59 €	388 208,17 €	236 465,58 €	155,83%
78 Reprises sur provisions	99 000,00 €	0,00 €	-99 000,00 €	-100,00%
recettes réelles de fonctionnement	10 321 005,00 €	11 232 738,02 €	911 733,02 €	8,83%
042 Opérations d'ordre	892 548,00 €	909 878,00 €	17 330,00 €	1,94%
recettes de fonctionnement	11 213 553,00 €	12 142 616,02 €	929 063,02 €	8,29%

Section d'investissement

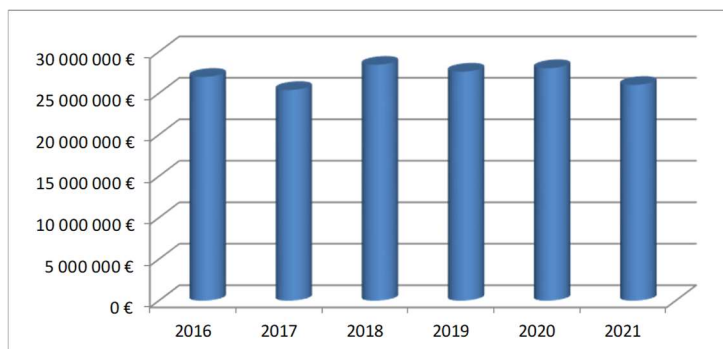
	CA GBCA 2020	CA GBCA 2021	évolution	
			en valeur	en %
20 Immobilisations incorporelles	125 940,52 €	110 851,37 €	-15 089,15 €	-11,98%
21 Immobilisations corporelles	507 819,11 €	289 552,50 €	-218 266,61 €	-42,98%
23 Immobilisations en cours	1 948 906,41 €	2 202 975,63 €	254 069,22 €	13,04%
total des dépenses d'équipement	2 582 666,04 €	2 603 379,50 €	20 713,46 €	0,80%
13 Subvention d'investissement	0,00 €	0,00 €	0,00 €	N
16 Emprunts et dettes assimilées	2 120 308,75 €	2 015 614,47 €	-104 694,28 €	-4,94%
27 Autres immobilisations financières	0,00 €	0,00 €	0,00 €	N
total des dépenses financières	2 120 308,75 €	2 015 614,47 €	-104 694,28 €	-4,94%
total des dépenses réelles d'investissement	4 702 974,79 €	4 618 993,97 €	-83 980,82 €	-1,79%
040 opérations d'ordres et de transferts entre sections	892 548,00 €	909 878,00 €	17 330,00 €	1,94%
041 opérations patrimoniales	106 504,90 €	0,00 €	-106 504,90 €	N
total des dépenses d'investissement	5 702 027,69 €	5 528 871,97 €	-173 155,72 €	-3,04%

	CA GBCA 2020	CA GBCA 2021	évolution	
			en valeur	en %
13 Subventions d'investissement reçues	520 027,00 €	243 966,75 €	-276 060,25 €	-53,09%
total des recettes d'équipement	520 027,00 €	243 966,75 €	-276 060,25 €	-53,09%
10 Dotations, Fonds divers et réserves	292 219,84 €	556 824,75 €	264 604,91 €	90,55%
1068 Excédent capitalisé	815 417,21 €	0,00 €	-815 417,21 €	N
16 Emprunts et dettes assimilées	2 535 255,17 €	0,00 €	-2 535 255,17 €	-100,00%
27 Autres immobilisations financières	37 558,45 €	24 386,70 €	-13 171,75 €	-35,07%
total des recettes financières	3 680 450,67 €	581 211,45 €	-3 099 239,22 €	-84,21%
total des recettes réelles d'investissement	4 200 477,67 €	825 178,20 €	-3 375 299,47 €	-80,36%
040 Opérations d'ordres et de transferts entre sections	2 496 327,23 €	2 557 722,71 €	61 395,48 €	2,46%
041 opérations patrimoniales	106 504,90 €	0,00 €	-106 504,90 €	N
total des recettes d'investissement	6 803 309,80 €	3 382 900,91 €	-3 420 408,89 €	-50,28%

Les dépenses d'investissement par axes :

	2021
Réseaux	1 328 643,08 €
STEP - Projet	647 426,56 €
Eaux Claires Parasites	326 247,81 €
Maintenance	301 062,05 €
TOTAL	2 603 379,50 €

Encours de la dette au 31 décembre



Résultat de l'exercice 2021

Recettes de fonctionnement	13 489 996,82 €	}	solde d'exécution en fonctionnement	2 651 606,08 €
Dépenses de fonctionnement	10 838 390,74 €			
Recettes d'investissement	4 612 751,63 €	}	solde d'exécution en investissement	-916 120,34 €
Dépenses d'investissement	5 528 871,97 €			
Restes à réaliser en recettes	74 747,45 €	}	solde des restes à réaliser	-1 091 828,36 €
Restes à réaliser en dépenses	1 166 575,81 €			
Solde d'exécution global				643 657,38 €

BUDGET ANNEXE DU LOTISSEMENT LES ERRUES

Résultat de l'exercice 2021

Recettes de fonctionnement	606 555,10 €	}	→ Solde d'exécution en fonctionnement	-7 010,37 €
Dépenses de fonctionnement	613 565,47 €			
Recettes d'investissement	589 759,82 €	}	→ Solde d'exécution en investissement	-124 661,97 €
Dépenses d'investissement	714 421,79 €			
Restes à réaliser en recettes	0,00 €	}	→ Solde des restes à réaliser	0,00 €
Restes à réaliser en dépenses	0,00 €			
				<hr/>
Solde d'exécution global				-131 672,34 €

Encours de la dette au 31 décembre

