



Budget Primitif 2021

REPUBLIQUE FRANÇAISE

EPCI - GRAND BELFORT CA (1)
AGREGE AU BUDGET PRINCIPAL DE (2)

Numéro SIRET : 20006905200013

POSTE COMPTABLE : TRESORERIE GRAND BELFORT

M. 14

Budget primitif
voté par nature

BUDGET : BUDGET PRINCIPAL GBCA (3)

ANNEE 2021

(1) Indiquer la nature juridique et le nom de la collectivité ou de l'établissement (commune, CCAS, EPCI, syndicat mixte, etc).

(2) A renseigner uniquement pour les budgets annexes.

(3) Indiquer le budget concerné : budget principal ou libellé du budget annexe.

Sommaire

I - Informations générales (6)

A - Informations statistiques, fiscales et financières	4
B - Modalités de vote du budget	5

II - Présentation générale du budget

A1 - Vue d'ensemble - Sections	6
A2 - Vue d'ensemble - Section de fonctionnement - Chapitres	7
A3 - Vue d'ensemble - Section d'investissement - Chapitres	9
B1 - Balance générale du budget - Dépenses	11
B2 - Balance générale du budget - Recettes	13

III - Vote du budget

A1 - Section de fonctionnement - Détail des dépenses	15
A2 - Section de fonctionnement - Détail des recettes	18
B1 - Section d'investissement - Détail des dépenses	20
B2 - Section d'investissement - Détail des recettes	22
B3 - Opérations d'équipement - Détail des chapitres et articles	24

IV - Annexes (7)

A - Eléments du bilan

A1 - Présentation croisée par fonction (1)	25
A1.1 - Présentation croisée par fonction - Détail fonctionnement	29
A1.2 - Présentation croisée par fonction - Détail investissement	51
A2.1 - Etat de la dette - Détail des crédits de trésorerie	82
A2.2 - Etat de la dette - Répartition par nature de dette	83
A2.3 - Etat de la dette - Répartition des emprunts par structure de taux	Sans Objet
A2.4 - Etat de la dette - Typologie de la répartition de l'encours	91
A2.5 - Etat de la dette - Détail des opérations de couverture	Sans Objet
A2.6 - Etat de la dette - Dette pour financer l'emprunt d'un autre organisme	Sans Objet
A2.7 - Etat de la dette - Autres dettes	Sans Objet
A3 - Méthodes utilisées pour les amortissements	92
A4 - Etat des provisions	93
A5 - Etalement des provisions	Sans Objet
A6.1 - Equilibre des opérations financières - Dépenses	94
A6.2 - Equilibre des opérations financières - Recettes	95
A7.1.1 - Etats des dépenses et recettes des services d'eau et d'assainissement - Fonctionnement (2)	Sans Objet
A7.1.2 - Etats des dépenses et recettes des services d'eau et d'assainissement - Investissement (2)	Sans Objet
A7.2.1 - Etats de la répartition de la TEOM - Fonctionnement (3)	97
A7.2.2 - Etats de la répartition de la TEOM - Investissement (3)	99
A8 - Etat des charges transférées	Sans Objet
A9 - Détail des opérations pour le compte de tiers	100

B - Engagements hors bilan

B1.1 - Etat des emprunts garantis par la commune ou l'établissement (4)	102
B1.2 - Calcul du ratio d'endettement relatif aux garanties d'emprunt	122
B1.3 - Etat des contrats de crédit-bail	Sans Objet
B1.4 - Etat des contrats de partenariat public-privé	Sans Objet
B1.5 - Etat des autres engagements donnés	Sans Objet
B1.6 - Etat des engagements reçus	Sans Objet
B1.7 - Subventions versées dans le cadre du vote du budget (5)	123
B2.1 - Etat des autorisations de programme et des crédits de paiement afférents	125
B2.2 - Etat des autorisations d'engagement et des crédits de paiement afférents	Sans Objet
B3 - Emploi des recettes grevées d'une affectation spéciale	126

C - Autres éléments d'informations

C1 - Etat du personnel	127
C2 - Liste des organismes dans lesquels a été pris un engagement financier (4)	133
C3.1 - Liste des organismes de regroupement auxquels adhère la commune ou l'établissement	134
C3.2 - Liste des établissements publics créés	Sans Objet
C3.3 - Liste des services individualisés dans un budget annexe	Sans Objet
C3.4 - Liste des services assujettis à la TVA et non érigés en budget annexe	Sans Objet

D - Décision en matière de taux de contributions directes - Arrêté et signatures

D1 - Décision en matière de taux de contributions directes	135
--	-----

- (1) Cette présentation est obligatoire pour les communes de 3 500 habitants et plus (art. L. 2312-3 du CGCT), les groupements comprenant au moins une commune de 3 500 habitants et plus (art. R. 5211-14 du CGCT) et leurs établissements publics. Elle n'a cependant pas à être produite par les services et activité unique érigés en établissement public ou budget annexe. Les autres communes et établissements peuvent les présenter de manière facultative.
- (2) Cet état ne peut être produit que par les communes dont la population est inférieure à 500 habitants et qui gèrent les services de distribution de l'eau potable et d'assainissement sous forme de régie simple sans budget annexe (art. L. 2221-11 du CGCT).
- (3) Cet état est obligatoirement produit par les communes et groupements de communes de 10 000 habitants et plus ayant institué la TEOM et assurant au moins la collecte des déchets ménagers (art. L. 2313-1 du CGCT).
- (4) Ces états ne sont obligatoires que pour les communes de 3 500 habitants et plus (art. L. 2313-1 du CGCT), les groupements comprenant au moins une commune de 3 500 habitants et plus (art. L. 5211-36 du CGCT, art. L. 5711-1 du CGCT) et leurs établissements publics.
- (5) Si la commune ou l'établissement décide d'attribuer des subventions dans le cadre du budget dans les conditions décrites à l'article L. 2311-7 du CGCT.
- (6) Les associations syndicales autorisées doivent utiliser leur état particulier « *Informations générales* » annexé à l'arrêté n° NOR : INTB1237402A, relatif au cadre budgétaire et comptable applicable aux associations syndicales autorisées.
- (7) Les associations syndicales autorisées remplissent et joignent uniquement les états qui les concernent au titre de l'exercice et au titre du détail des comptes de bilan.

Préciser, pour chaque annexe, si l'état est sans objet le cas échéant.

Code INSEE	GRAND BELFORT CA BUDGET PRINCIPAL GBCA	BP 2021
-------------------	---	--------------------

I – INFORMATIONS GENERALES	I
INFORMATIONS STATISTIQUES, FISCALES ET FINANCIERES	A

Informations statistiques	Valeurs
Population totale (colonne h du recensement INSEE) :	105 947
Nombre de résidences secondaires (article R. 2313-1 <i>in fine</i>) :	569
Nom de l'EPCI à fiscalité propre auquel la commune adhère :	

Potentiel fiscal et financier (1)		Valeurs par hab. (population DGF)	Moyennes nationales du potentiel financier par habitants de la strate
Fiscal	Financier		
47 137 656		442,54	

Informations financières – ratios (2)		Valeurs	Moyennes nationales de la strate (3)
1	Dépenses réelles de fonctionnement/population	678,99	365
2	Produit des impositions directes/population	534,33	335
3	Recettes réelles de fonctionnement/population	754,18	437
4	Dépenses d'équipement brut/population	174,02	87
5	Encours de dette/population	518,12	341
6	DGF/population	120,27	92
7	Dépenses de personnel/dépenses réelles de fonctionnement (2)	27,54 %	38,40%
8	Dépenses de fonct. et remb. dette en capital/recettes réelles de fonct. (2)	95,29%	90,80%
9	Dépenses d'équipement brut/recettes réelles de fonctionnement (2)	23,07%	19,80%
10	Encours de la dette/recettes réelles de fonctionnement (2)	67,70%	77,90%

Dans l'ensemble des tableaux, les cases grisées ne doivent pas être remplies.

(1) Il s'agit du potentiel fiscal et du potentiel financier définis à l'article L. 2334-4 du code général des collectivités territoriales qui figurent sur la fiche de répartition de la DGF de l'exercice N-1 établie sur la base des informations N-2 (transmise par les services préfectoraux).

(2) Les ratios 1 à 6 sont obligatoires pour les communes de 3 500 habitants et plus et leurs établissements publics administratifs ainsi que pour les EPCI dotés d'une fiscalité propre comprenant au moins une commune de 3 500 habitants et plus.

Les ratios 7 à 10 sont obligatoires pour les communes de 10 000 habitants et plus et leurs établissements publics administratifs ainsi que pour les EPCI dotés d'une fiscalité propre comprenant au moins une commune de 10 000 habitants et plus (cf. articles L. 2313-1, L. 2313-2, R. 2313-1, R. 2313-2 et R. 5211-15 du CGCT). Pour les caisses des écoles, les EPCI non dotés d'une fiscalité propre et les syndicats mixtes associant exclusivement des communes et des EPCI, il conviendra d'appliquer les ratios prévus respectivement par les articles R. 2313-7, R. 5211-15 et R. 5711-3 du CGCT.

(3) Il convient d'indiquer les moyennes de la catégorie de l'organisme en cause (commune, communauté urbaine, communauté d'agglomération, ...) et les sources d'où sont tirées les informations (statistiques de la direction générale des collectivités locales ou de la direction générale de la comptabilité publique). Il s'agit des moyennes de la dernière année connue.

I – INFORMATIONS GENERALES	I
MODALITES DE VOTE DU BUDGET	B

<p>I – L'assemblée délibérante a voté le présent budget par nature :</p> <ul style="list-style-type: none"> - au niveau (1) du chapitre pour la section de fonctionnement, - au niveau (1) du chapitre pour la section d'investissement. <ul style="list-style-type: none"> - avec (2) les chapitres « opérations d'équipement » de l'état III B 3. - avec (3) vote formel sur chacun des chapitres. <p>La liste des articles spécialisés sur lesquels l'ordonnateur ne peut procéder à des virements d'article à article est la suivante :</p> <p>II – En l'absence de mention au paragraphe I ci-dessus, le budget est réputé voté par chapitre, et, en section d'investissement, sans chapitre de dépense « opération d'équipement ».</p> <p>III – Les provisions sont (4) semi-budgétaires (pas d'inscriptions en recettes de la section d'investissement) .</p> <p>IV – La comparaison avec le budget précédent (cf. colonne « Pour mémoire ») s'effectue par rapport à la colonne du budget (5) primitif de l'exercice précédent.</p> <p>V – Le présent budget a été voté (6) sans reprise des résultats de l'exercice N-1.</p>
--

- (1) A compléter par « du chapitre » ou « de l'article ».
- (2) Indiquer « avec » ou « sans » les chapitres opérations d'équipement.
- (3) Indiquer « avec » ou « sans » vote formel.
- (4) A compléter par un seul des deux choix suivants :
 - semi-budgétaires (pas d'inscription en recette de la section d'investissement),
 - budgétaires (délibération n° du).
- (5) Indiquer « primitif de l'exercice précédent » ou « cumulé de l'exercice précédent ».
- (6) A compléter par un seul des trois choix suivants :
 - sans reprise des résultats de l'exercice N-1,
 - avec reprise des résultats de l'exercice N-1 après le vote du compte administratif N-1,
 - avec reprise anticipée des résultats de l'exercice N-1.

II – PRESENTATION GENERALE DU BUDGET	II
VUE D'ENSEMBLE	A1

FONCTIONNEMENT

		DEPENSES DE LA SECTION DE FONCTIONNEMENT	RECETTES DE LA SECTION DE FONCTIONNEMENT
V O T E	CREDITS DE FONCTIONNEMENT VOTES AU TITRE DU PRESENT BUDGET (1)	79 903 171,00	79 903 171,00

+

+

+

R E P O R T S	RESTES A REALISER (R.A.R) DE L'EXERCICE PRECEDENT (2)	0,00	0,00
	002 RESULTAT DE FONCTIONNEMENT REPORTE (2)	(si déficit) 0,00	(si excédent) 0,00

=

=

=

TOTAL DE LA SECTION DE FONCTIONNEMENT (3)	79 903 171,00	79 903 171,00
--	----------------------	----------------------

INVESTISSEMENT

		DEPENSES DE LA SECTION D'INVESTISSEMENT	RECETTES DE LA SECTION D'INVESTISSEMENT
V O T E	CREDITS D'INVESTISSEMENT (1) VOTES AU TITRE DU PRESENT BUDGET (y compris le compte 1068)	23 911 538,00	23 911 538,00

+

+

+

R E P O R T S	RESTES A REALISER (R.A.R) DE L'EXERCICE PRECEDENT (2)	0,00	0,00
	001 SOLDE D'EXECUTION DE LA SECTION D'INVESTISSEMENT REPORTE (2)	(si solde négatif) 0,00	(si solde positif) 0,00

=

=

=

TOTAL DE LA SECTION D'INVESTISSEMENT (3)	23 911 538,00	23 911 538,00
---	----------------------	----------------------

TOTAL

TOTAL DU BUDGET (3)	103 814 709,00	103 814 709,00
----------------------------	-----------------------	-----------------------

(1) Au budget primitif, les crédits votés correspondent aux crédits votés lors de cette étape budgétaire. De même, pour les décisions modificatives et le budget supplémentaire, les crédits votés correspondent aux crédits votés lors de l'étape budgétaire sans sommation avec ceux antérieurement votés lors du même exercice.

(2) A servir uniquement en cas de reprise des résultats de l'exercice précédent, soit après le vote du compte administratif, soit en cas de reprise anticipée des résultats.

Les restes à réaliser de la section de fonctionnement correspondent en dépenses, aux dépenses engagées non mandatées et non rattachées telles qu'elles ressortent de la comptabilité des engagements et en recettes, aux recettes certaines n'ayant pas donné lieu à l'émission d'un titre et non rattachées (R. 2311-11 du CGCT).

Les restes à réaliser de la section d'investissement correspondent en dépenses, aux dépenses engagées non mandatées au 31/12 de l'exercice précédent telles qu'elles ressortent de la comptabilité des engagements et aux recettes certaines n'ayant pas donné lieu à l'émission d'un titre au 31/12 de l'exercice précédent (R. 2311-11 du CGCT).

(3) Total de la section de fonctionnement = RAR + résultat reporté + crédits de fonctionnement votés.

Total de la section d'investissement = RAR + solde d'exécution reporté + crédits d'investissement votés.

Total du budget = Total de la section de fonctionnement + Total de la section d'investissement.

II - PRESENTATION GENERALE DU BUDGET	II
SECTION DE FONCTIONNEMENT – CHAPITRES	A2

DEPENSES DE FONCTIONNEMENT

Chap.	Libellé	Pour mémoire budget précédent (1)	Restes à réaliser N-1 (2)	Propositions nouvelles	VOTE (3)	TOTAL (= RAR + vote)
011	Charges à caractère général	15 704 120,00	0,00	15 391 608,00	15 391 608,00	15 391 608,00
012	Charges de personnel, frais assimilés	18 597 100,00	0,00	19 811 000,00	19 811 000,00	19 811 000,00
014	Atténuations de produits	24 538 439,00	0,00	24 477 045,00	24 477 045,00	24 477 045,00
65	Autres charges de gestion courante	9 939 739,46	0,00	10 961 372,00	10 961 372,00	10 961 372,00
656	Frais fonctionnement des groupes d'élus	0,00	0,00	0,00	0,00	0,00
Total des dépenses de gestion courante		68 779 398,46	0,00	70 641 025,00	70 641 025,00	70 641 025,00
66	Charges financières	1 078 000,00	0,00	870 000,00	870 000,00	870 000,00
67	Charges exceptionnelles	491 085,00	0,00	284 085,00	284 085,00	284 085,00
68	Dotations provisions semi-budgétaires (4)	0,00	0,00	142 205,00	142 205,00	142 205,00
022	Dépenses imprévues	0,00	0,00	0,00	0,00	0,00
Total des dépenses réelles de fonctionnement		70 348 483,46	0,00	71 937 315,00	71 937 315,00	71 937 315,00
023	Virement à la section d'investissement (5)	2 924 763,52	0,00	2 130 394,00	2 130 394,00	2 130 394,00
042	Opérat° ordre transfert entre sections (5)	5 600 000,00	0,00	5 835 462,00	5 835 462,00	5 835 462,00
043	Opérat° ordre intérieur de la section (5)	0,00	0,00	0,00	0,00	0,00
Total des dépenses d'ordre de fonctionnement		8 524 763,52	0,00	7 965 856,00	7 965 856,00	7 965 856,00
TOTAL		78 873 246,98	0,00	79 903 171,00	79 903 171,00	79 903 171,00

+

D 002 RESULTAT REPORTE OU ANTICIPE (2)	0,00
---	-------------

=

TOTAL DES DEPENSES DE FONCTIONNEMENT CUMULEES	79 903 171,00
--	----------------------

RECETTES DE FONCTIONNEMENT

Chap.	Libellé	Pour mémoire budget précédent (1)	Restes à réaliser N-1 (2)	Propositions nouvelles	VOTE (3)	TOTAL (= RAR + vote)
013	Atténuations de charges	20 000,00	0,00	61 000,00	61 000,00	61 000,00
70	Produits services, domaine et ventes div	4 238 355,00	0,00	4 158 113,00	4 158 113,00	4 158 113,00
73	Impôts et taxes	52 795 138,00	0,00	56 610 470,00	56 610 470,00	56 610 470,00
74	Dotations et participations	16 576 316,00	0,00	18 699 888,00	18 699 888,00	18 699 888,00
75	Autres produits de gestion courante	75 160,00	0,00	48 700,00	48 700,00	48 700,00
Total des recettes de gestion courante		73 704 969,00	0,00	79 578 171,00	79 578 171,00	79 578 171,00
76	Produits financiers	350 000,00	0,00	300 000,00	300 000,00	300 000,00
77	Produits exceptionnels	78 214,00	0,00	25 000,00	25 000,00	25 000,00
78	Reprises provisions semi-budgétaires (4)	0,00	0,00	0,00	0,00	0,00
Total des recettes réelles de fonctionnement		74 133 183,00	0,00	79 903 171,00	79 903 171,00	79 903 171,00
042	Opérat° ordre transfert entre sections (5)	0,00	0,00	0,00	0,00	0,00
043	Opérat° ordre intérieur de la section (5)	0,00	0,00	0,00	0,00	0,00
Total des recettes d'ordre de fonctionnement		0,00	0,00	0,00	0,00	0,00
TOTAL		74 133 183,00	0,00	79 903 171,00	79 903 171,00	79 903 171,00

+

R 002 RESULTAT REPORTE OU ANTICIPE (2)	0,00
---	-------------

=

TOTAL DES RECETTES DE FONCTIONNEMENT CUMULEES	79 903 171,00
--	----------------------

Pour information :

<p style="text-align: center;">AUTOFINANCEMENT PREVISIONNEL DÉGAGÉ AU PROFIT DE LA SECTION D'INVESTISSEMENT (6)</p>	<p>7 965 856,00</p>	<p>Il s'agit, pour un budget voté en équilibre, des ressources propres correspondant à l'excédent des recettes réelles de fonctionnement sur les dépenses réelles de fonctionnement. Il sert à financer le remboursement du capital de la dette et les nouveaux investissements de la commune ou de l'établissement.</p>
--	----------------------------	--

(1) Cf. Modalités de vote I-B.

(2) Inscrire en cas de reprise des résultats de l'exercice précédent (après vote du compte administratif) ou si reprise anticipée des résultats.

(3) Le vote de l'organe délibérant porte uniquement sur les propositions nouvelles.

(4) Si la commune ou l'établissement applique le régime des provisions semi-budgétaires.

(5) $DF\ 023 = RI\ 021$; $DI\ 040 = RF\ 042$; $RI\ 040 = DF\ 042$; $DI\ 041 = RI\ 041$; $DF\ 043 = RF\ 043$.

(6) Solde de l'opération $DF\ 023 + DF\ 042 - RF\ 042$ ou solde de l'opération $RI\ 021 + RI\ 040 - DI\ 040$.

II – PRESENTATION GENERALE DU BUDGET	II
SECTION D'INVESTISSEMENT – CHAPITRES	A3

DEPENSES D'INVESTISSEMENT

Chap.	Libellé	Pour mémoire budget précédent (1)	Restes à réaliser N-1 (2)	Propositions nouvelles	VOTE (3)	TOTAL (= RAR + vote)
010	Stocks (5)	0,00	0,00	0,00	0,00	0,00
20	Immobilisations incorporelles (sauf 204)	1 129 810,00	0,00	949 895,00	949 895,00	949 895,00
204	Subventions d'équipement versées	5 484 419,19	0,00	3 806 690,00	3 806 690,00	3 806 690,00
21	Immobilisations corporelles	3 061 651,00	0,00	6 701 653,00	6 701 653,00	6 701 653,00
22	Immobilisations reçues en affectation (6)	0,00	0,00	0,00	0,00	0,00
23	Immobilisations en cours	10 865 870,00	0,00	6 540 000,00	6 540 000,00	6 540 000,00
	Total des opérations d'équipement	738 300,00	0,00	438 900,00	438 900,00	438 900,00
	Total des dépenses d'équipement	21 280 050,19	0,00	18 437 138,00	18 437 138,00	18 437 138,00
10	Dotations, fonds divers et réserves	66 429,69	0,00	0,00	0,00	0,00
13	Subventions d'investissement	0,00	0,00	0,00	0,00	0,00
16	Emprunts et dettes assimilées	5 569 601,00	0,00	4 200 000,00	4 200 000,00	4 200 000,00
18	Compte de liaison : affectat° (BA,régie) (7)	0,00	0,00	0,00	0,00	0,00
26	Participat° et créances rattachées	0,00	0,00	0,00	0,00	0,00
27	Autres immobilisations financières	1 144 678,62	0,00	1 074 400,00	1 074 400,00	1 074 400,00
020	Dépenses imprévues	0,00	0,00	0,00	0,00	0,00
	Total des dépenses financières	6 780 709,31	0,00	5 274 400,00	5 274 400,00	5 274 400,00
45...	Total des opé. pour compte de tiers (8)	880 000,00	0,00	0,00	0,00	0,00
	Total des dépenses réelles d'investissement	28 940 759,50	0,00	23 711 538,00	23 711 538,00	23 711 538,00
040	Opérat° ordre transfert entre sections (4)	0,00	0,00	0,00	0,00	0,00
041	Opérations patrimoniales (4)	100 000,00	0,00	200 000,00	200 000,00	200 000,00
	Total des dépenses d'ordre d'investissement	100 000,00	0,00	200 000,00	200 000,00	200 000,00
	TOTAL	29 040 759,50	0,00	23 911 538,00	23 911 538,00	23 911 538,00

+

D 001 SOLDE D'EXECUTION NEGATIF REPORTE OU ANTICIPE (2)	0,00
--	-------------

=

TOTAL DES DEPENSES D'INVESTISSEMENT CUMULEES	23 911 538,00
---	----------------------

RECETTES D'INVESTISSEMENT

Chap.	Libellé	Pour mémoire budget précédent (1)	Restes à réaliser N-1 (2)	Propositions nouvelles	VOTE (3)	TOTAL (= RAR + vote)
010	Stocks (5)	0,00	0,00	0,00	0,00	0,00
13	Subventions d'investissement (hors 138)	1 389 210,00	0,00	2 593 241,00	2 593 241,00	2 593 241,00
16	Emprunts et dettes assimilées (hors165)	14 490 628,30	0,00	10 356 934,00	10 356 934,00	10 356 934,00
20	Immobilisations incorporelles (sauf 204)	0,00	0,00	0,00	0,00	0,00
204	Subventions d'équipement versées	0,00	0,00	18 507,00	18 507,00	18 507,00
21	Immobilisations corporelles	0,00	0,00	0,00	0,00	0,00
22	Immobilisations reçues en affectation (6)	0,00	0,00	0,00	0,00	0,00
23	Immobilisations en cours	0,00	0,00	0,00	0,00	0,00
	Total des recettes d'équipement	15 879 838,30	0,00	12 968 682,00	12 968 682,00	12 968 682,00
10	Dotations, fonds divers et réserves (hors 1068)	1 280 219,00	0,00	2 025 000,00	2 025 000,00	2 025 000,00
1068	Excédents de fonctionnement capitalisés (9)	0,00	0,00	0,00	0,00	0,00
138	Autres subvent° invest. non transf.	0,00	0,00	0,00	0,00	0,00
165	Dépôts et cautionnements reçus	0,00	0,00	0,00	0,00	0,00
18	Compte de liaison : affectat° (BA,régie) (7)	0,00	0,00	0,00	0,00	0,00
26	Participat° et créances rattachées	0,00	0,00	0,00	0,00	0,00
27	Autres immobilisations financières	24 500,00	0,00	52 000,00	52 000,00	52 000,00
024	Produits des cessions d'immobilisations	1 000 000,00	0,00	700 000,00	700 000,00	700 000,00
	Total des recettes financières	2 304 719,00	0,00	2 777 000,00	2 777 000,00	2 777 000,00
45...	Total des opé. pour le compte de tiers (8)	698 000,00	0,00	0,00	0,00	0,00
	Total des recettes réelles d'investissement	18 882 557,30	0,00	15 745 682,00	15 745 682,00	15 745 682,00
021	Virement de la sect° de fonctionnement (4)	2 924 763,52	0,00	2 130 394,00	2 130 394,00	2 130 394,00
040	Opérat° ordre transfert entre sections (4)	5 600 000,00	0,00	5 835 462,00	5 835 462,00	5 835 462,00
041	Opérations patrimoniales (4)	100 000,00	0,00	200 000,00	200 000,00	200 000,00
	Total des recettes d'ordre d'investissement	8 624 763,52	0,00	8 165 856,00	8 165 856,00	8 165 856,00

GRAND BELFORT CA - BUDGET PRINCIPAL GBCA - BP - 2021

Chap.	Libellé	Pour mémoire budget précédent (1)	Restes à réaliser N-1 (2)	Propositions nouvelles	VOTE (3)	TOTAL (= RAR + vote)
TOTAL		27 507 320,82	0,00	23 911 538,00	23 911 538,00	23 911 538,00

+

R 001 SOLDE D'EXECUTION POSITIF REPORTE OU ANTICIPE (2)		0,00
--	--	------

=

TOTAL DES RECETTES D'INVESTISSEMENT CUMULEES		23 911 538,00
---	--	---------------

Pour information :

Il s'agit, pour un budget voté en équilibre, des ressources propres correspondant à l'excédent des recettes réelles de fonctionnement sur les dépenses réelles de fonctionnement. Il sert à financer le remboursement du capital de la dette et les nouveaux investissements de la commune ou de l'établissement.

AUTOFINANCEMENT PREVISIONNEL DÉGAGÉ PAR LA SECTION DE FONCTIONNEMENT (10)	7 965 856,00
--	--------------

(1) Cf. Modalités de vote I-B.

(2) Inscrire en cas de reprise des résultats de l'exercice précédent (après vote du compte administratif) ou si reprise anticipée des résultats.

(3) Le vote de l'organe délibérant porte uniquement sur les propositions nouvelles.

(4) *DF 023 = RI 021 ; DI 040 = RF 042 ; RI 040 = DF 042 ; DI 041 = RI 041 ; DF 043 = RF 043.*

(5) A servir uniquement dans le cadre d'un suivi des stocks selon la méthode de l'inventaire permanent simplifié autorisée pour les seules opérations d'aménagements (lotissement, ZAC...) par ailleurs retracées dans le cadre de budgets annexes.

(6) En dépenses, le chapitre 22 retrace les travaux d'investissement réalisés sur les biens reçus en affectation. En recette, il retrace, le cas échéant, l'annulation de tels travaux effectués sur un exercice antérieur.

(7) A servir uniquement lorsque la commune ou l'établissement effectue une dotation initiale en espèces au profit d'un service public non personnalisé qu'elle ou qu'il crée.

(8) Seul le total des opérations pour compte de tiers figure sur cet état (voir le détail Annexe IV A9).

(9) Le compte 1068 n'est pas un chapitre mais un article du chapitre 10.

(10) Solde de l'opération *DF 023 + DF 042 – RF 042* ou solde de l'opération *RI 021+ RI 040 – DI 040*.

II – PRESENTATION GENERALE DU BUDGET	II
BALANCE GENERALE DU BUDGET	B1

1 – DEPENSES (du présent budget + restes à réaliser)

	FONCTIONNEMENT	Opérations réelles (1)	Opérations d'ordre (2)	TOTAL
011	Charges à caractère général	15 391 608,00		15 391 608,00
012	Charges de personnel, frais assimilés	19 811 000,00		19 811 000,00
014	Atténuations de produits	24 477 045,00		24 477 045,00
60	<i>Achats et variation des stocks (3)</i>		0,00	0,00
65	Autres charges de gestion courante	10 961 372,00		10 961 372,00
656	Frais fonctionnement des groupes d'élus (4)	0,00		0,00
66	Charges financières	870 000,00	0,00	870 000,00
67	Charges exceptionnelles	284 085,00	0,00	284 085,00
68	Dot. aux amortissements et provisions	142 205,00	5 835 462,00	5 977 667,00
71	<i>Production stockée (ou déstockage) (3)</i>		0,00	0,00
022	Dépenses imprévues	0,00		0,00
023	<i>Virement à la section d'investissement</i>		2 130 394,00	2 130 394,00
Dépenses de fonctionnement – Total		71 937 315,00	7 965 856,00	79 903 171,00

+

D 002 RESULTAT REPORTE OU ANTICIPE	0,00
---	-------------

=

TOTAL DES DEPENSES DE FONCTIONNEMENT CUMULEES	79 903 171,00
--	----------------------

	INVESTISSEMENT	Opérations réelles (1)	Opérations d'ordre (2)	TOTAL
10	Dotations, fonds divers et réserves	0,00	0,00	0,00
13	Subventions d'investissement	0,00	0,00	0,00
15	<i>Provisions pour risques et charges (5)</i>		0,00	0,00
16	Emprunts et dettes assimilées (sauf 1688 non budgétaire)	4 200 000,00	0,00	4 200 000,00
18	Compte de liaison : affectat° (BA,régie)	(8) 0,00		0,00
	Total des opérations d'équipement	438 900,00		438 900,00
198	<i>Neutral. amort. subv. équip. versées</i>		0,00	0,00
20	Immobilisations incorporelles(sauf 204) (6)	949 895,00	0,00	949 895,00
204	Subventions d'équipement versées	3 806 690,00	0,00	3 806 690,00
21	Immobilisations corporelles (6)	6 701 653,00	0,00	6 701 653,00
22	Immobilisations reçues en affectation (6)	(9) 0,00	0,00	0,00
23	Immobilisations en cours (6)	6 540 000,00	200 000,00	6 740 000,00
26	Participations et créances rattachées	0,00	0,00	0,00
27	Autres immobilisations financières	1 074 400,00	0,00	1 074 400,00
28	<i>Amortissement des immobilisations (reprises)</i>		0,00	0,00
29	<i>Prov. pour dépréciat° immobilisations (5)</i>		0,00	0,00
39	<i>Prov. dépréciat° des stocks et en-cours (5)</i>		0,00	0,00
45...	Total des opérations pour compte de tiers (7)	0,00	0,00	0,00
481	<i>Charges à rép. sur plusieurs exercices</i>		0,00	0,00
49	<i>Prov. dépréc. comptes de tiers (5)</i>		0,00	0,00
59	<i>Prov. dépréc. comptes financiers (5)</i>		0,00	0,00
3...	Stocks	0,00	0,00	0,00
020	Dépenses imprévues	0,00		0,00
Dépenses d'investissement – Total		23 711 538,00	200 000,00	23 911 538,00

+

D 001 SOLDE D'EXECUTION NEGATIF REPORTE OU ANTICIPE	0,00
--	-------------

=

TOTAL DES DEPENSES D'INVESTISSEMENT CUMULEES	23 911 538,00
---	----------------------

- (1) Y compris les opérations relatives au rattachement des charges et des produits et les opérations d'ordre semi-budgétaires.
- (2) Voir liste des opérations d'ordre.
- (3) Permet de retracer des opérations particulières telles que les opérations de stocks liées à la tenue d'un inventaire permanent simplifié.
- (4) Communes, communautés d'agglomération et communautés urbaines de plus de 100 000 habitants.
- (5) Si la commune ou l'établissement applique le régime des provisions budgétaires.
- (6) Hors chapitres « opérations d'équipement ».
- (7) Seul le total des opérations pour compte de tiers figure sur cet état (voir le détail Annexe IV A9).
- (8) A servir uniquement lorsque la commune ou l'établissement effectue une dotation initiale en espèces au profit d'un service public non personnalisé qu'elle ou qu'il crée.
- (9) En dépenses, le chapitre 22 retrace les travaux d'investissement réalisés sur les biens reçus en affectation. En recette, il retrace, le cas échéant, l'annulation de tels travaux effectués sur un exercice antérieur.

II – PRESENTATION GENERALE DU BUDGET	II
BALANCE GENERALE DU BUDGET	B2

2 – RECETTES (du présent budget + restes à réaliser)

	FONCTIONNEMENT	Opérations réelles (1)	Opérations d'ordre (2)	TOTAL
013	Atténuations de charges	61 000,00		61 000,00
60	<i>Achats et variation des stocks (3)</i>		0,00	0,00
70	Produits services, domaine et ventes div	4 158 113,00		4 158 113,00
71	<i>Production stockée (ou déstockage)</i>		0,00	0,00
72	<i>Production immobilisée</i>		0,00	0,00
73	Impôts et taxes	56 610 470,00		56 610 470,00
74	Dotations et participations	18 699 888,00		18 699 888,00
75	Autres produits de gestion courante	48 700,00	0,00	48 700,00
76	Produits financiers	300 000,00	0,00	300 000,00
77	Produits exceptionnels	25 000,00	0,00	25 000,00
78	Reprise sur amortissements et provisions	0,00	0,00	0,00
79	<i>Transferts de charges</i>		0,00	0,00
Recettes de fonctionnement – Total		79 903 171,00	0,00	79 903 171,00

+

R 002 RESULTAT REPORTE OU ANTICIPE	0,00
---	-------------

=

TOTAL DES RECETTES DE FONCTIONNEMENT CUMULEES	79 903 171,00
--	----------------------

	INVESTISSEMENT	Opérations réelles (1)	Opérations d'ordre (2)	TOTAL
10	Dotations, fonds divers et réserves (sauf 1068)	2 025 000,00	0,00	2 025 000,00
13	Subventions d'investissement	2 593 241,00	0,00	2 593 241,00
15	<i>Provisions pour risques et charges (4)</i>		0,00	0,00
16	Emprunts et dettes assimilées (sauf 1688 non budgétaires)	10 356 934,00	0,00	10 356 934,00
18	Compte de liaison : affectat° (BA,régie)	(6) 0,00		0,00
20	Immobilisations incorporelles (sauf 204)	0,00	200 000,00	200 000,00
204	Subventions d'équipement versées	18 507,00	0,00	18 507,00
21	Immobilisations corporelles	0,00	0,00	0,00
22	Immobilisations reçues en affectation	(7) 0,00	0,00	0,00
23	Immobilisations en cours	0,00	0,00	0,00
26	Participations et créances rattachées	0,00	0,00	0,00
27	Autres immobilisations financières	52 000,00	0,00	52 000,00
28	<i>Amortissement des immobilisations</i>		5 835 462,00	5 835 462,00
29	<i>Prov. pour dépréciat° immobilisations (4)</i>		0,00	0,00
39	<i>Prov. dépréciat° des stocks et en-cours (4)</i>		0,00	0,00
45...	Opérations pour compte de tiers (5)	0,00	0,00	0,00
481	<i>Charges à rép. sur plusieurs exercices</i>		0,00	0,00
49	<i>Prov. dépréc. comptes de tiers (4)</i>		0,00	0,00
59	<i>Prov. dépréc. comptes financiers (4)</i>		0,00	0,00
3...	Stocks	0,00	0,00	0,00
021	<i>Virement de la sect° de fonctionnement</i>		2 130 394,00	2 130 394,00
024	Produits des cessions d'immobilisations	700 000,00		700 000,00
Recettes d'investissement – Total		15 745 682,00	8 165 856,00	23 911 538,00

+

R 001 SOLDE D'EXECUTION POSITIF REPORTE OU ANTICIPE	0,00
--	-------------

+

AFFECTATION AU COMPTE 1068	0,00
-----------------------------------	-------------

=

TOTAL DES RECETTES D'INVESTISSEMENT CUMULEES	23 911 538,00
---	----------------------

- (1) Y compris les opérations relatives au rattachement des charges et des produits et les opérations d'ordre semi-budgétaires.
- (2) Voir liste des opérations d'ordre.
- (3) Permet de retracer des opérations particulières telles que les opérations de stocks liées à la tenue d'un inventaire permanent simplifié.
- (4) Si la commune ou l'établissement applique le régime des provisions budgétaires.
- (5) Seul le total des opérations pour compte de tiers figure sur cet état (voir le détail Annexe IV A9).
- (6) A servir uniquement lorsque la commune ou l'établissement effectue une dotation initiale en espèces au profit d'un service public non personnalisé qu'elle ou qu'il crée.
- (7) En dépenses, le chapitre 22 retrace les travaux d'investissement réalisés sur les biens reçus en affectation. En recette, il retrace, le cas échéant, l'annulation de tels travaux effectués sur un exercice antérieur.

III – VOTE DU BUDGET				III
SECTION DE FONCTIONNEMENT – DETAIL DES DEPENSES				A1
Chap / art (1)	Libellé (1)	Pour mémoire budget précédent (2)	Propositions nouvelles (3)	Vote (4)
011	Charges à caractère général	15 704 120,00	15 391 608,00	15 391 608,00
60611	Eau et assainissement	276 800,00	302 300,00	302 300,00
60612	Energie - Electricité	839 000,00	862 600,00	862 600,00
60618	Autres fournitures non stockables	0,00	3 000,00	3 000,00
60623	Alimentation	800,00	950,00	950,00
60628	Autres fournitures non stockées	1 300,00	1 500,00	1 500,00
60631	Fournitures d'entretien	24 500,00	33 500,00	33 500,00
60632	Fournitures de petit équipement	57 005,00	67 400,00	67 400,00
60633	Fournitures de voirie	8 000,00	7 000,00	7 000,00
60636	Vêtements de travail	49 950,00	51 300,00	51 300,00
6064	Fournitures administratives	74 000,00	67 000,00	67 000,00
6068	Autres matières et fournitures	106 565,00	110 100,00	110 100,00
611	Contrats de prestations de services	7 809 700,00	8 045 300,00	8 045 300,00
6132	Locations immobilières	31 600,00	32 100,00	32 100,00
6135	Locations mobilières	26 300,00	122 020,00	122 020,00
61521	Entretien terrains	690 891,00	719 730,00	719 730,00
615221	Entretien, réparations bâtiments publics	78 930,00	125 263,00	125 263,00
615232	Entretien, réparations réseaux	106 800,00	122 500,00	122 500,00
61551	Entretien matériel roulant	1 084 675,00	0,00	0,00
61558	Entretien autres biens mobiliers	300 600,00	235 500,00	235 500,00
6156	Maintenance	812 324,00	887 300,00	887 300,00
6168	Autres primes d'assurance	220 000,00	210 000,00	210 000,00
617	Etudes et recherches	68 000,00	172 400,00	172 400,00
6182	Documentation générale et technique	17 000,00	17 000,00	17 000,00
6184	Versements à des organismes de formation	91 000,00	85 400,00	85 400,00
6185	Frais de colloques et de séminaires	1 300,00	9 000,00	9 000,00
6188	Autres frais divers	27 000,00	29 000,00	29 000,00
6225	Indemnités aux comptable et régisseurs	10 900,00	10 800,00	10 800,00
6226	Honoraires	47 000,00	35 000,00	35 000,00
6227	Frais d'actes et de contentieux	15 000,00	20 000,00	20 000,00
6228	Divers	156 600,00	214 000,00	214 000,00
6231	Annonces et insertions	118 848,00	93 110,00	93 110,00
6232	Fêtes et cérémonies	36 500,00	17 500,00	17 500,00
6236	Catalogues et imprimés	70 022,00	69 800,00	69 800,00
6237	Publications	115 950,00	154 600,00	154 600,00
6238	Divers	91 000,00	91 770,00	91 770,00
6247	Transports collectifs	900,00	1 200,00	1 200,00
6251	Voyages et déplacements	46 500,00	32 853,00	32 853,00
6256	Missions	15 550,00	14 300,00	14 300,00
6257	Réceptions	13 500,00	13 500,00	13 500,00
6261	Frais d'affranchissement	239 000,00	220 000,00	220 000,00
6262	Frais de télécommunications	95 100,00	105 500,00	105 500,00
627	Services bancaires et assimilés	79 600,00	79 930,00	79 930,00
6281	Concours divers (cotisations)	67 300,00	70 600,00	70 600,00
6282	Frais de gardiennage (églises, forêts, .	5 000,00	5 000,00	5 000,00
6283	Frais de nettoyage des locaux	16 600,00	15 000,00	15 000,00
6284	Redevances pour services rendus	6 300,00	11 350,00	11 350,00
62875	Remb. frais aux communes membres du GFP	249 210,00	516 940,00	516 940,00
62878	Remb. frais à d'autres organismes	900 000,00	825 000,00	825 000,00
6288	Autres services extérieurs	444 650,00	392 500,00	392 500,00
63512	Taxes foncières	40 000,00	40 000,00	40 000,00
6355	Taxes et impôts sur les véhicules	9 500,00	11 000,00	11 000,00
637	Autres impôts, taxes (autres organismes)	9 550,00	11 192,00	11 192,00
012	Charges de personnel, frais assimilés	18 597 100,00	19 811 000,00	19 811 000,00
6215	Personnel affecté par CL de rattachement	10 000,00	0,00	0,00
6217	Personnel affecté par la commune membre	440 000,00	1 150 820,00	1 150 820,00
6218	Autre personnel extérieur	1 514 350,00	1 319 000,00	1 319 000,00
6331	Versement mobilité	159 000,00	170 000,00	170 000,00
6332	Cotisations versées au F.N.A.L.	46 500,00	51 000,00	51 000,00
6336	Cotisations CNFPT et CDGFPT	139 600,00	144 000,00	144 000,00
64111	Rémunération principale titulaires	8 220 400,00	7 819 180,00	7 819 180,00
64112	NBI, SFT, indemnité résidence	184 000,00	201 000,00	201 000,00
64118	Autres indemnités titulaires	1 578 000,00	1 997 400,00	1 997 400,00
64131	Rémunérations non tit.	1 744 000,00	2 239 500,00	2 239 500,00
6451	Cotisations à l'U.R.S.S.A.F.	1 570 000,00	1 635 000,00	1 635 000,00
6453	Cotisations aux caisses de retraites	2 553 500,00	2 637 600,00	2 637 600,00
6458	Cotis. aux autres organismes sociaux	11 000,00	20 000,00	20 000,00
64731	Allocations chômage versées directement	0,00	8 000,00	8 000,00
6474	Versement aux autres oeuvres sociales	261 700,00	112 000,00	112 000,00

GRAND BELFORT CA - BUDGET PRINCIPAL GBCA - BP - 2021

Chap / art (1)	Libellé (1)	Pour mémoire budget précédent (2)	Propositions nouvelles (3)	Vote (4)
6475	Médecine du travail, pharmacie	161 050,00	300 500,00	300 500,00
6488	Autres charges	4 000,00	6 000,00	6 000,00
014	Atténuations de produits	24 538 439,00	24 477 045,00	24 477 045,00
7391178	Autres restitut° dégrèvt contrib. direct	101 975,00	14 000,00	14 000,00
739211	Attributions de compensation	23 639 045,00	23 639 045,00	23 639 045,00
739223	Fonds péréquation ress. com. et intercom	797 419,00	824 000,00	824 000,00
65	Autres charges de gestion courante	9 939 739,46	10 961 372,00	10 961 372,00
6521	Déficit budgets annexes administratifs	34 600,46	0,00	0,00
6531	Indemnités	430 000,00	430 000,00	430 000,00
6532	Frais de mission	2 000,00	2 000,00	2 000,00
6533	Cotisations de retraite	28 000,00	30 000,00	30 000,00
6535	Formation	3 000,00	4 000,00	4 000,00
65372	Cotis. fonds financt alloc. fin mandat	800,00	1 200,00	1 200,00
6541	Créances admises en non-valeur	12 500,00	14 000,00	14 000,00
6542	Créances éteintes	29 021,00	44 000,00	44 000,00
6553	Service d'incendie	5 787 234,00	5 815 488,00	5 815 488,00
65548	Autres contributions	199 306,00	1 332 764,00	1 332 764,00
6558	Autres contributions obligatoires	13 500,00	29 000,00	29 000,00
65733	Subv. fonct. Départements	100 000,00	25 000,00	25 000,00
657341	Subv. fonct. Communes du GFP	94 000,00	98 000,00	98 000,00
657358	Subv. fonct. Autres groupements	4 000,00	11 041,00	11 041,00
657364	Subv. fonct. Établ. Industriel, commerc	35 000,00	31 000,00	31 000,00
65737	Autres établissements publics locaux	163 479,00	171 465,00	171 465,00
65738	Subv. fonct. Autres organismes publics	126 300,00	79 900,00	79 900,00
6574	Subv. fonct. Associat°, personnes privée	2 876 949,00	2 842 464,00	2 842 464,00
65888	Autres	50,00	50,00	50,00
656	Frais fonctionnement des groupes d'élus	0,00	0,00	0,00
TOTAL = DEPENSES DE GESTION DES SERVICES (a) = (011 + 012 + 014 + 65 + 656)		68 779 398,46	70 641 025,00	70 641 025,00
66	Charges financières (b)	1 078 000,00	870 000,00	870 000,00
66111	Intérêts réglés à l'échéance	870 000,00	859 000,00	859 000,00
66112	Intérêts - Rattachement des ICNE	188 000,00	0,00	0,00
6615	Intérêts comptes courants et de dépôts	0,00	6 000,00	6 000,00
6618	Intérêts des autres dettes	15 000,00	0,00	0,00
6688	Autres	5 000,00	5 000,00	5 000,00
67	Charges exceptionnelles (c)	491 085,00	284 085,00	284 085,00
6711	Intérêts moratoires, pénalités / marché	10 000,00	0,00	0,00
673	Titres annulés (sur exercices antérieurs)	90 000,00	110 000,00	110 000,00
67443	Subv. aux fermiers et concessionnaires	151 085,00	151 085,00	151 085,00
6745	Subv. aux personnes de droit privé	20 000,00	20 000,00	20 000,00
6748	Autres subventions exceptionnelles	210 000,00	0,00	0,00
678	Autres charges exceptionnelles	10 000,00	3 000,00	3 000,00
68	Dotations provisions semi-budgétaires (d) (6)	0,00	142 205,00	142 205,00
6815	Dot. prov. pour risques fonct. courant	0,00	142 205,00	142 205,00
022	Dépenses imprévues (e)	0,00	0,00	0,00
TOTAL DES DEPENSES REELLES = a + b + c + d + e		70 348 483,46	71 937 315,00	71 937 315,00
023	Virement à la section d'investissement	2 924 763,52	2 130 394,00	2 130 394,00
042	Opérat° ordre transfert entre sections (7) (8) (9)	5 600 000,00	5 835 462,00	5 835 462,00
6811	Dot. amort. et prov. Immos incorporelles	5 600 000,00	5 835 462,00	5 835 462,00
TOTAL DES PRELEVEMENTS AU PROFIT DE LA SECTION D'INVESTISSEMENT		8 524 763,52	7 965 856,00	7 965 856,00
043	Opérat° ordre intérieur de la section (10)	0,00	0,00	0,00
TOTAL DES DEPENSES D'ORDRE		8 524 763,52	7 965 856,00	7 965 856,00
TOTAL DES DEPENSES DE FONCTIONNEMENT DE L'EXERCICE (= Total des opérations réelles et d'ordre)		78 873 246,98	79 903 171,00	79 903 171,00

+

RESTES A REALISER N-1 (11)	0,00
-----------------------------------	-------------

+

D 002 RESULTAT REPORTE OU ANTICIPE (11)	0,00
--	-------------

=

TOTAL DES DEPENSES DE FONCTIONNEMENT CUMULEES	79 903 171,00
--	----------------------

Détail du calcul des ICNE au compte 66112 (5)

Montant des ICNE de l'exercice	188 912,32
--------------------------------	------------

GRAND BELFORT CA - BUDGET PRINCIPAL GBCA - BP - 2021

Montant des ICNE de l'exercice N-1	188 912,32
= Différence ICNE N – ICNE N-1	0,00

- (1) Détailler les chapitres budgétaires par article conformément au plan de comptes appliqué par la commune ou l'établissement.
- (2) Cf. Modalités de vote I-B.
- (3) Hors restes à réaliser.
- (4) Le vote de l'organe délibérant porte uniquement sur les propositions nouvelles.
- (5) Si le mandatement des ICNE de l'exercice est inférieur au montant de l'exercice N-1, le montant du compte 66112 sera négatif.
- (6) Si la commune ou l'établissement applique le régime des provisions semi-budgétaires.
- (7) Cf. définitions du chapitre des opérations d'ordre, *DF 042 = RI 040*.
- (8) Aucune prévision budgétaire ne doit figurer aux articles 675 et 676 (cf. chapitre 024 « produit des cessions d'immobilisation »).
- (9) Le compte 6815 peut figurer dans le détail du chapitre 042 si la commune ou l'établissement applique le régime des provisions budgétaires.
- (10) Chapitre destiné à retracer les opérations particulières telles que les opérations de stocks ou liées à la tenue d'un inventaire permanent simplifié.
- (11) Inscrire en cas de reprise des résultats de l'exercice précédent (après vote du compte administratif ou si reprise anticipée des résultats).

III – VOTE DU BUDGET				III
SECTION DE FONCTIONNEMENT – DETAIL DES RECETTES				A2
Chap / art(1)	Libellé (1)	Pour mémoire budget précédent (2)	Propositions nouvelles (3)	Vote (4)
013	Atténuations de charges	20 000,00	61 000,00	61 000,00
6419	Remboursements rémunérations personnel	11 000,00	51 000,00	51 000,00
6459	Rembours charges SS et prévoyance	9 000,00	10 000,00	10 000,00
70	Produits services, domaine et ventes div	4 238 355,00	4 158 113,00	4 158 113,00
70323	Redev. occupat° domaine public communal	30 000,00	30 000,00	30 000,00
7035	Locations de droits de chasse et pêche	500,00	500,00	500,00
70388	Autres redevances et recettes diverses	40 000,00	40 000,00	40 000,00
7062	Redevances services à caractère culturel	275 500,00	290 000,00	290 000,00
70631	Redevances services à caractère sportif	244 300,00	277 300,00	277 300,00
7066	Redevances services à caractère social	20 000,00	18 000,00	18 000,00
70688	Autres prestations de services	153 250,00	258 820,00	258 820,00
7078	Autres marchandises	442 900,00	321 300,00	321 300,00
7083	Locations diverses (autres qu'immeubles)	37 000,00	24 000,00	24 000,00
70848	Mise à dispo personnel autres organismes	36 200,00	36 800,00	36 800,00
70872	Remb. frais B.A. et régies municipales	1 200 000,00	1 100 000,00	1 100 000,00
70875	Remb. frais par les communes du GFP	613 705,00	724 993,00	724 993,00
70878	Remb. frais par d'autres redevables	1 104 000,00	999 400,00	999 400,00
7088	Produits activités annexes (abonnements)	41 000,00	37 000,00	37 000,00
73	Impôts et taxes	52 795 138,00	56 610 470,00	56 610 470,00
73111	Impôts directs locaux	31 958 251,00	17 985 010,00	17 985 010,00
73112	Cotisation sur la VAE	5 293 144,00	7 960 022,00	7 960 022,00
73113	Taxe sur les Surfaces Commerciales	1 496 677,00	1 725 000,00	1 725 000,00
73114	Imposition Forf. sur Entrep. Réseau	383 590,00	400 000,00	400 000,00
7318	Autres impôts locaux ou assimilés	85 200,00	0,00	0,00
73221	FNGIR	46 476,00	46 476,00	46 476,00
73223	Fonds péréquation ress. com. et intercom	290 000,00	0,00	0,00
7331	Taxe enlèvement ordures ménagères et ass	12 741 800,00	13 080 668,00	13 080 668,00
7346	Taxe milieux aquatiques et inondations	500 000,00	900 000,00	900 000,00
7382	Fraction de TVA	0,00	14 513 294,00	14 513 294,00
74	Dotations et participations	16 576 316,00	18 699 888,00	18 699 888,00
74124	Dotation d'intercommunalité	2 985 431,00	2 968 000,00	2 968 000,00
74126	Dot. compensat° groupements de communes	9 954 961,00	9 774 000,00	9 774 000,00
744	FCTVA	1 533,00	0,00	0,00
74712	Emplois d'avenir	1 648,00	0,00	0,00
74718	Autres participations Etat	389 879,00	676 716,00	676 716,00
7472	Participat° Régions	21 500,00	38 848,00	38 848,00
7473	Participat° Départements	226 235,00	246 010,00	246 010,00
74741	Participat° Communes du GFP	1 500,00	1 500,00	1 500,00
74758	Participat° Autres groupements	62 822,00	55 000,00	55 000,00
7478	Participat° Autres organismes	1 389 903,00	1 545 060,00	1 545 060,00
748313	Dotat° de compensation de la TP	25 000,00	35 000,00	35 000,00
74832	Attribution du fonds départemental TP	290 000,00	290 000,00	290 000,00
74833	Etat - Compensation CET (CVAE et CFE)	199 353,00	2 802 586,00	2 802 586,00
74834	Etat - Compens. exonérat° taxes foncière	8 818,00	267 168,00	267 168,00
74835	Etat - Compens. exonérat° taxe habitat°	1 015 733,00	0,00	0,00
7488	Autres attributions et participations	2 000,00	0,00	0,00
75	Autres produits de gestion courante	75 160,00	48 700,00	48 700,00
752	Revenus des immeubles	70 200,00	44 700,00	44 700,00
757	Redevances versées par fermiers, conces.	4 950,00	4 000,00	4 000,00
7588	Autres produits div. de gestion courante	10,00	0,00	0,00
TOTAL = RECETTES DE GESTION DES SERVICES (a) = 70 + 73 + 74 + 75 + 013		73 704 969,00	79 578 171,00	79 578 171,00
76	Produits financiers (b)	350 000,00	300 000,00	300 000,00
761	Produits de participations	350 000,00	300 000,00	300 000,00
77	Produits exceptionnels (c)	78 214,00	25 000,00	25 000,00
773	Mandats annulés (exercices antérieurs)	48 798,00	0,00	0,00
7788	Produits exceptionnels divers	29 416,00	25 000,00	25 000,00
78	Reprises provisions semi-budgétaires (d) (5)	0,00	0,00	0,00
TOTAL DES RECETTES REELLES = a+b+c+d		74 133 183,00	79 903 171,00	79 903 171,00
042	Opérat° ordre transfert entre sections (6) (7) (8)	0,00	0,00	0,00
043	Opérat° ordre intérieur de la section (9)	0,00	0,00	0,00
TOTAL DES RECETTES D'ORDRE		0,00	0,00	0,00

Chap / art(1)	Libellé (1)	Pour mémoire budget précédent (2)	Propositions nouvelles (3)	Vote (4)
	TOTAL DES RECETTES DE FONCTIONNEMENT DE L'EXERCICE (= Total des opérations réelles et d'ordre)	74 133 183,00	79 903 171,00	79 903 171,00

+

RESTES A REALISER N-1 (10)	0,00
-----------------------------------	-------------

+

R 002 RESULTAT REPORTE OU ANTICIPE (10)	0,00
--	-------------

=

TOTAL DES RECETTES DE FONCTIONNEMENT CUMULEES	79 903 171,00
--	----------------------

Détail du calcul des ICNE au compte 7622

Montant des ICNE de l'exercice	0,00
Montant des ICNE de l'exercice N-1	0,00
= Différence ICNE N – ICNE N-1	0,00

(1) Détailler les chapitres budgétaires par article conformément au plan de comptes appliqué par la commune ou l'établissement.

(2) Cf. Modalités de vote I-B.

(3) Hors restes à réaliser.

(4) Le vote de l'assemblée porte uniquement sur les propositions nouvelles.

(5) Si la commune ou l'établissement applique le régime des provisions semi-budgétaires.

(6) Cf. définitions du chapitre des opérations d'ordre, *RF 042 = DI 040*.

(7) Aucune prévision budgétaire ne doit figurer aux articles 775 et 776 (cf. chapitre 024 « produit des cessions d'immobilisation »).

(8) Le compte 7815 peut figurer dans le détail du chapitre 042 si la commune ou l'établissement applique le régime des provisions budgétaires.

(9) Chapitre destiné à retracer les opérations particulières telles que les opérations de stocks ou liées à la tenue d'un inventaire permanent simplifié.

(10) Inscrire en cas de reprise des résultats de l'exercice précédent (après vote du compte administratif ou si reprise anticipée des résultats).

III – VOTE DU BUDGET				III
SECTION D'INVESTISSEMENT – DETAIL DES DEPENSES				B1
Chap / art (1)	Libellé (1)	Pour mémoire budget précédent (2)	Propositions nouvelles (3)	Vote (4)
010	Stocks	0,00	0,00	0,00
20	Immobilisations incorporelles (sauf opérations et 204)	1 129 810,00	949 895,00	949 895,00
2031	Frais d'études	606 600,00	560 485,00	560 485,00
2051	Concessions, droits similaires	523 210,00	389 410,00	389 410,00
204	Subventions d'équipement versées (hors opérations)	5 484 419,19	3 806 690,00	3 806 690,00
204122	Subv. Régions : Bâtiments, installations	490 000,00	0,00	0,00
204132	Subv. Dpt : Bâtiments, installations	38 600,00	125 000,00	125 000,00
2041411	Subv.Cne GFP : Bien mobilier, matériel	30 000,00	50 000,00	50 000,00
2041412	Subv.Cne GFP : Bâtiments, installations	2 757 462,19	1 726 000,00	1 726 000,00
2041582	Autres grpts - Bâtiments et installat°	0,00	400 000,00	400 000,00
204172	Autres EPL : Bâtiments, installations	212 757,00	115 700,00	115 700,00
204181	Autres org pub - Biens mob, mat, études	607 000,00	40 200,00	40 200,00
204182	Autres org pub - Bâtiments et installat°	480 000,00	248 085,00	248 085,00
20421	Privé : Bien mobilier, matériel	386 000,00	554 705,00	554 705,00
20422	Privé : Bâtiments, installations	482 600,00	547 000,00	547 000,00
21	Immobilisations corporelles (hors opérations)	3 061 651,00	6 701 653,00	6 701 653,00
2111	Terrains nus	1,00	0,00	0,00
2118	Autres terrains	11 500,00	160 600,00	160 600,00
2128	Autres agencements et aménagements	113 000,00	138 800,00	138 800,00
21318	Autres bâtiments publics	507 500,00	1 715 453,00	1 715 453,00
2135	Installations générales, agencements	21 000,00	69 000,00	69 000,00
21533	Réseaux câblés	180 000,00	130 000,00	130 000,00
21538	Autres réseaux	0,00	1 454 000,00	1 454 000,00
21568	Autres matériels, outillages incendie	30 000,00	30 000,00	30 000,00
2158	Autres inst.,matériel,outil. techniques	240 000,00	349 600,00	349 600,00
21757	Matériel, outillage voirie (mise à dispo)	5 000,00	8 000,00	8 000,00
2181	Installat° générales, agencements	0,00	48 000,00	48 000,00
2182	Matériel de transport	734 000,00	1 261 500,00	1 261 500,00
2183	Matériel de bureau et informatique	647 690,00	607 600,00	607 600,00
2184	Mobilier	44 500,00	50 000,00	50 000,00
2188	Autres immobilisations corporelles	527 460,00	679 100,00	679 100,00
22	Immobilisations reçues en affectation (hors opérations)	0,00	0,00	0,00
23	Immobilisations en cours (hors opérations)	10 865 870,00	6 540 000,00	6 540 000,00
2312	Agencements et aménagements de terrains	1 363 720,00	723 000,00	723 000,00
2313	Constructions	6 517 950,00	1 610 202,00	1 610 202,00
2315	Installat°, matériel et outillage techni	2 188 000,00	4 037 298,00	4 037 298,00
2317	Immo. corporelles reçues mise à dispo.	796 200,00	99 500,00	99 500,00
2318	Autres immo. corporelles en cours	0,00	70 000,00	70 000,00
9000	Opération d'équipement n° 9000 (5)	738 300,00	438 900,00	438 900,00
Total des dépenses d'équipement		21 280 050,19	18 437 138,00	18 437 138,00
10	Dotations, fonds divers et réserves	66 429,69	0,00	0,00
1068	Excédents de fonctionnement capitalisés	66 429,69	0,00	0,00
13	Subventions d'investissement	0,00	0,00	0,00
16	Emprunts et dettes assimilées	5 569 601,00	4 200 000,00	4 200 000,00
1641	Emprunts en euros	4 110 000,00	3 815 091,00	3 815 091,00
16441	Opérat° afférentes à l'emprunt	0,00	382 600,00	382 600,00
16818	Emprunts - Autres prêteurs	0,00	2 309,00	2 309,00
16873	Dettes - Départements	1 459 601,00	0,00	0,00
18	Compte de liaison : affectat° (BA,régie)	0,00	0,00	0,00
26	Participat° et créances rattachées	0,00	0,00	0,00
27	Autres immobilisations financières	1 144 678,62	1 074 400,00	1 074 400,00
276358	Créance Autres groupements	84 678,62	44 400,00	44 400,00
2764	Créances sur personnes de droit privé	1 060 000,00	1 030 000,00	1 030 000,00
020	Dépenses imprévues	0,00	0,00	0,00
Total des dépenses financières		6 780 709,31	5 274 400,00	5 274 400,00
45812	ECO CAMPUS BAT C IUT (6)	330 000,00	0,00	0,00
45813	ECO CAMPUS BAT F IUT (6)	150 000,00	0,00	0,00
45814	ECO CAMPUS CHAUFFERIE IUT (6)	400 000,00	0,00	0,00
Total des dépenses d'opérations pour compte de tiers		880 000,00	0,00	0,00
TOTAL DEPENSES REELLES		28 940 759,50	23 711 538,00	23 711 538,00
040	Opérat° ordre transfert entre sections (7)	0,00	0,00	0,00
	Reprises sur autofinancement antérieur (8)	0,00	0,00	0,00
	Charges transférées (9)	0,00	0,00	0,00

GRAND BELFORT CA - BUDGET PRINCIPAL GBCA - BP - 2021

Chap / art (1)	Libellé (1)	Pour mémoire budget précédent (2)	Propositions nouvelles (3)	Vote (4)
041	Opérations patrimoniales (10)	100 000,00	200 000,00	200 000,00
2313	Constructions	100 000,00	200 000,00	200 000,00
TOTAL DEPENSES D'ORDRE		100 000,00	200 000,00	200 000,00
TOTAL DES DEPENSES D'INVESTISSEMENT DE L'EXERCICE (= Total des dépenses réelles et d'ordre)		29 040 759,50	23 911 538,00	23 911 538,00

+

RESTES A REALISER N-1 (11)	0,00
-----------------------------------	-------------

+

D 001 SOLDE D'EXECUTION NEGATIF REPORTE OU ANTICIPE (11)	0,00
---	-------------

=

TOTAL DES DEPENSES D'INVESTISSEMENT CUMULEES	23 911 538,00
---	----------------------

(1) Détailler les chapitres budgétaires par article conformément au plan de comptes appliqué par la commune ou l'établissement.

(2) Cf. Modalités de vote, I-B.

(3) Hors restes à réaliser.

(4) Le vote de l'organe délibérant porte uniquement sur les propositions nouvelles.

(5) Voir état III B 3 pour le détail des opérations d'équipement.

(6) Voir annexe IV A 9 pour le détail des opérations pour compte de tiers.

(7) Cf. définitions du chapitre des opérations d'ordre, *DI 040 = RF 042*.

(8) Les comptes 15, 29, 39, 49 et 59 peuvent figurer dans le détail du chapitre 040 si la commune ou l'établissement applique le régime des provisions budgétaires.

(9) Aucune prévision budgétaire ne doit figurer à l'article 192 (cf. chapitre 024 « produit des cessions d'immobilisation »).

(10) Cf. définitions du chapitre des opérations d'ordre, *DI 041 = RI 041*.

(11) Inscrive en cas de reprise des résultats de l'exercice précédent (après vote du compte administratif ou si reprise anticipée des résultats).

III – VOTE DU BUDGET				III
SECTION D'INVESTISSEMENT – DETAIL DES RECETTES				B2
Chap / art (1)	Libellé (1)	Pour mémoire budget précédent (2)	Propositions nouvelles (3)	Vote (4)
010	Stocks	0,00	0,00	0,00
13	Subventions d'investissement (hors 138)	1 389 210,00	2 593 241,00	2 593 241,00
1311	Subv. transf. Etat et établ. Nationaux	0,00	239 616,00	239 616,00
1321	Subv. non transf. Etat, établ. nationaux	294 364,00	309 459,00	309 459,00
1322	Subv. non transf. Régions	534 846,00	1 459 489,00	1 459 489,00
1327	Subv. non transf. Budget communautaire	500 000,00	0,00	0,00
1328	Autres subventions d'équip. non transf.	60 000,00	9 677,00	9 677,00
1347	Dot. de soutien à l'investissement local	0,00	575 000,00	575 000,00
16	Emprunts et dettes assimilées (hors 165)	14 490 628,30	10 356 934,00	10 356 934,00
1641	Emprunts en euros	14 490 628,30	10 356 934,00	10 356 934,00
20	Immobilisations incorporelles (sauf 204)	0,00	0,00	0,00
204	Subventions d'équipement versées	0,00	18 507,00	18 507,00
204172	Autres EPL : Bâtiments, installations	0,00	18 507,00	18 507,00
21	Immobilisations corporelles	0,00	0,00	0,00
22	Immobilisations reçues en affectation	0,00	0,00	0,00
23	Immobilisations en cours	0,00	0,00	0,00
Total des recettes d'équipement		15 879 838,30	12 968 682,00	12 968 682,00
10	Dotations, fonds divers et réserves	1 280 219,00	2 025 000,00	2 025 000,00
10222	FCTVA	1 280 219,00	2 025 000,00	2 025 000,00
138	Autres subvent° invest. non transf.	0,00	0,00	0,00
165	Dépôts et cautionnements reçus	0,00	0,00	0,00
18	Compte de liaison : affectat° (BA,régie)	0,00	0,00	0,00
26	Participat° et créances rattachées	0,00	0,00	0,00
27	Autres immobilisations financières	24 500,00	52 000,00	52 000,00
2764	Créances sur personnes de droit privé	24 500,00	52 000,00	52 000,00
024	Produits des cessions d'immobilisations	1 000 000,00	700 000,00	700 000,00
Total des recettes financières		2 304 719,00	2 777 000,00	2 777 000,00
45822	ECO CAMPUS BAT C IUT (5)	307 000,00	0,00	0,00
45823	ECO CAMPUS BAT F IUT (5)	19 000,00	0,00	0,00
45824	ECO CAMPUS CHAUFFERIE IUT (5)	372 000,00	0,00	0,00
Total des recettes d'opérations pour compte de tiers		698 000,00	0,00	0,00
TOTAL RECETTES REELLES		18 882 557,30	15 745 682,00	15 745 682,00
021	Virement de la sect° de fonctionnement	2 924 763,52	2 130 394,00	2 130 394,00
040	Opérat° ordre transfert entre sections (6) (7) (8)	5 600 000,00	5 835 462,00	5 835 462,00
28031	Frais d'études	320 000,00	123 493,00	123 493,00
2804122	Subv.Régions : Bâtiments, installations	0,00	16 000,00	16 000,00
2804132	Subv. Dpt : Bâtiments, installations	250 000,00	321 361,00	321 361,00
2804133	Subv. Dpt : Projet infrastructure	0,00	8 536,00	8 536,00
28041411	Subv.Cne GFP : Bien mobilier, matériel	1 000,00	23 800,00	23 800,00
28041412	Subv.Cne GFP : Bâtiments, installations	502 000,00	641 333,00	641 333,00
28041482	Subv.Cne : Bâtiments, installations	0,00	8 422,00	8 422,00
28041581	GFP : Bien mobilier, matériel	0,00	2 616,00	2 616,00
28041582	GFP : Bâtiments, installations	80 000,00	30 778,00	30 778,00
28041641	IC : Bien mobilier, matériel	0,00	54 500,00	54 500,00
28041642	IC : Bâtiments, installations	0,00	193 440,00	193 440,00
2804171	Autres EPL : Bien mobilier, matériel	0,00	1 310,00	1 310,00
2804172	Autres EPL : Bâtiments, installations	400 000,00	374 024,00	374 024,00
2804181	Autres org pub - Biens mob, mat, études	70 000,00	193 508,00	193 508,00
2804182	Autres org pub - Bâtiments et installat°	700 000,00	593 291,00	593 291,00
2804183	Autres org pub-Proj infrastruct int nat.	0,00	11 152,00	11 152,00
280421	Privé : Bien mobilier, matériel	0,00	44 801,00	44 801,00
280422	Privé : Bâtiments, installations	150 000,00	241 965,00	241 965,00
2804412	Sub nat org pub - Bâtiments, installat°	0,00	62 597,00	62 597,00
2804422	Sub nat privé - Bâtiments et installat°	0,00	329,00	329,00
28051	Concessions et droits similaires	300 000,00	214 168,00	214 168,00
28128	Autres aménagements de terrains	25 000,00	609,00	609,00
281316	Equipements de cimetière	0,00	1 795,00	1 795,00
281318	Autres bâtiments publics	0,00	3 541,00	3 541,00
28135	Installations générales, agencements, ..	500,00	3 178,00	3 178,00
28151	Réseaux de voirie	25 000,00	5 945,00	5 945,00

GRAND BELFORT CA - BUDGET PRINCIPAL GBCA - BP - 2021

Chap / art (1)	Libellé (1)	Pour mémoire budget précédent (2)	Propositions nouvelles (3)	Vote (4)
281533	Réseaux câblés	0,00	78 874,00	78 874,00
281538	Autres réseaux	0,00	209,00	209,00
281568	Autres matériels, outillages incendie	400 000,00	61 003,00	61 003,00
281578	Autre matériel et outillage de voirie	0,00	1 849,00	1 849,00
28158	Autres installat°, matériel et outillage	429 500,00	243 481,00	243 481,00
281757	Matériel, outillage voirie (m. à dispo)	0,00	2 019,00	2 019,00
281783	Matériel bureau et info. (m. à dispo)	0,00	197,00	197,00
281784	Mobilier (m. à dispo)	25 000,00	0,00	0,00
281788	Autres immo. corporelles (m. à dispo)	25 000,00	1 754,00	1 754,00
28181	Installations générales, aménagt divers	0,00	333,00	333,00
28182	Matériel de transport	460 000,00	565 899,00	565 899,00
28183	Matériel de bureau et informatique	904 000,00	1 111 666,00	1 111 666,00
28184	Mobilier	3 000,00	51 498,00	51 498,00
28188	Autres immo. corporelles	530 000,00	540 188,00	540 188,00
TOTAL DES PRELEVEMENTS PROVENANT DE LA SECTION DE FONCTIONNEMENT		8 524 763,52	7 965 856,00	7 965 856,00
041	Opérations patrimoniales (9)	100 000,00	200 000,00	200 000,00
2031	Frais d'études	100 000,00	200 000,00	200 000,00
TOTAL RECETTES D'ORDRE		8 624 763,52	8 165 856,00	8 165 856,00
TOTAL DES RECETTES D'INVESTISSEMENT DE L'EXERCICE (= Total des recettes réelles et d'ordre)		27 507 320,82	23 911 538,00	23 911 538,00

+

RESTES A REALISER N-1 (10)			0,00
-----------------------------------	--	--	-------------

+

R 001 SOLDE D'EXECUTION POSITIF REPORTE OU ANTICIPE (10)			0,00
---	--	--	-------------

=

TOTAL DES RECETTES D'INVESTISSEMENT CUMULEES			23 911 538,00
---	--	--	----------------------

(1) Détailler les chapitres budgétaires par article conformément au plan de comptes appliqué par la commune ou l'établissement.

(2) Cf. Modalités de vote, I-B.

(3) Hors restes à réaliser.

(4) Le vote de l'organe délibérant porte uniquement sur les propositions nouvelles.

(5) Voir annexe IV-A9 pour le détail des opérations pour compte de tiers.

(6) Cf. définitions du chapitre des opérations d'ordre, RI 040 = DF 042.

(7) Aucune prévision budgétaire ne doit figurer à l'article 192 (cf. chapitre 024 « produit des cessions d'immobilisations »).

(8) Les comptes 15, 29, 39, 49 et 59 peuvent figurer dans le détail du chapitre 040 si la commune ou l'établissement applique le régime des provisions budgétaires.

(9) Cf. définitions du chapitre des opérations d'ordre, DI 041 = RI 041.

(10) Inscrive en cas de reprise des résultats de l'exercice précédent (après vote du compte administratif ou si reprise anticipée des résultats).

III – VOTE DU BUDGET	III
DETAIL DES CHAPITRES D'OPERATION D'EQUIPEMENT	B3

**OPERATION D'EQUIPEMENT N°: 9000 (1)
LIBELLE : PLH**

Pour vote

Art. (2)	Libellé (2)	Réalisations cumulées au 01/01/N	Restes à réaliser N-1 (3) (5)	Propositions nouvelles (4)	Vote (4)	Montant pour information (5)
DEPENSES		3 150 203,56	a 0,00	438 900,00	b 438 900,00	b 0,00
20	Immobilisations incorporelles	156 712,12	0,00	5 000,00	5 000,00	0,00
2031	Frais d'études	156 712,12	0,00	5 000,00	5 000,00	0,00
204	Subventions d'équipement versées	2 993 491,44	0,00	433 900,00	433 900,00	0,00
2041412	Subv.Cne GFP : Bâtiments, installations	209 600,00	0,00	0,00	0,00	0,00
204172	Autres EPL : Bâtiments, installations	2 251 275,44	0,00	123 900,00	123 900,00	0,00
20422	Privé : Bâtiments, installations	532 616,00	0,00	310 000,00	310 000,00	0,00
21	Immobilisations corporelles	0,00	0,00	0,00	0,00	0,00
22	Immobilisations reçues en affectation	0,00	0,00	0,00	0,00	0,00
23	Immobilisations en cours	0,00	0,00	0,00	0,00	0,00

RECETTES (répartition) (Pour information)		Restes à réaliser N-1 (3)	Recettes de l'exercice
TOTAL RECETTES AFFECTEES		c 0,00	d 0,00
13	Subventions d'investissement	0,00	0,00
16	Emprunts et dettes assimilées	0,00	0,00
20	Immobilisations incorporelles	0,00	0,00
204	Subventions d'équipement versées	0,00	0,00
204172	Autres EPL : Bâtiments, installations	0,00	0,00
21	Immobilisations corporelles	0,00	0,00
22	Immobilisations reçues en affectation	0,00	0,00
23	Immobilisations en cours	0,00	0,00

RESULTAT = (c + d) – (a + b) Excédent de financement si positif Besoin de financement si négatif	-438 900,00
---	--------------------

(1) Ouvrir un cadre par opération.

(2) Détailler les articles conformément au plan de comptes appliqué par la commune ou l'établissement.

(3) A remplir uniquement en cas de reprise des résultats de l'exercice précédent, soit après le vote du compte administratif, soit en cas de reprise anticipée des résultats.

(4) Lorsque l'opération d'équipement constitue un chapitre faisant l'objet d'un vote, ces deux colonnes sont renseignées. Dans ce cas, le vote de l'assemblée porte uniquement sur les propositions nouvelles.

(5) Lorsque l'opération d'équipement est présentée pour information, seules ces deux colonnes sont renseignées.

IV – ANNEXES

PRESENTATION CROISEE PAR FONCTION – VUE D'ENSEMBLE (1)

**IV
A1**

Libellé	01 Opérations non ventilables	0 Services généraux administrat* publiques	1 Sécurité et salubrité publiques	2 Enseignement - Formation	3 Culture	4 Sport et jeunesse	5 Interventions sociales et santé	6 Famille	7 Logement	8 Aménagt et services urbains, environnem	9 Action économique	TOTAL
---------	--	--	--	----------------------------------	--------------	---------------------------	--	--------------	---------------	--	---------------------------	-------

INVESTISSEMENT

DEPENSES												
Dépenses réelles	4 200 000	2 861 990	120 000	390 200	339 600	1 239 600	55 000	0	554 600	13 099 058	851 490	23 711 538
- Equipements municipaux (2)		1 573 590	120 000	350 000	199 600	1 239 600	15 000	0	5 000	10 590 973	102 785	14 196 548
- Equip. non municipaux (c/204) (3)		1 244 000	0	40 200	140 000	0	40 000	0	549 600	1 708 085	518 705	4 240 590
- Opérations financières	4 200 000											4 200 000
Dépenses d'ordre	200 000											200 000
Total dépenses de l'exercice	4 400 000	2 861 990	120 000	390 200	339 600	1 239 600	55 000	0	554 600	13 099 058	851 490	23 911 538
RAR N-1 et reports	0	0	0	0	0	0	0	0	0	0	0	0
Total cumulé dépenses d'investissement	4 400 000	2 861 990	120 000	390 200	339 600	1 239 600	55 000	0	554 600	13 099 058	851 490	23 911 538
RECETTES												
Total recettes de l'exercice	21 612 790	0	0	0	18 507	0	0	0	118 000	1 985 752	176 489	23 911 538
RAR N-1 et reports	0	0	0	0	0	0	0	0	0	0	0	0
Total cumulé recettes d'investissement	21 612 790	0	0	0	18 507	0	0	0	118 000	1 985 752	176 489	23 911 538

FONCTIONNEMENT

DEPENSES												
Total dépenses de l'exercice	10 199 281	36 491 482	5 897 788	737 700	4 507 485	3 136 240	134 200	0	99 000	16 781 875	1 918 120	79 903 171
RAR N-1 et reports	0	0	0	0	0	0	0	0	0	0	0	0
Total cumulé dépenses de fonctionnement	10 199 281	36 491 482	5 897 788	737 700	4 507 485	3 136 240	134 200	0	99 000	16 781 875	1 918 120	79 903 171
RECETTES												
Total recettes de l'exercice	59 106 556	3 616 234	261 820	55 000	642 010	319 100	18 000	0	90 300	15 668 853	125 298	79 903 171
RAR N-1 et reports	0	0	0	0	0	0	0	0	0	0	0	0
Total cumulé recettes de fonctionnement	59 106 556	3 616 234	261 820	55 000	642 010	319 100	18 000	0	90 300	15 668 853	125 298	79 903 171

(1) La production de cet état est obligatoire pour les communes de 3 500 habitants et plus, les groupements comprenant au moins une telle commune, leurs établissements et services administratifs hormis les caisses des écoles et les services à activité unique érigés en établissement public ou budget annexe (L. 2312-3, R. 2311-1 et R. 2311-10). Dans les communes de 3 500 habitants et plus, le croisement par fonction est fait à un chiffre (correspondant à la fonction). Dans les communes de 10 000 habitants et plus, le croisement par fonction est fait au niveau le plus détaillé de la nomenclature fonctionnelle (sous-fonction ou rubrique). Les groupements et leurs établissements publics suivent les règles de production et de présentation applicable à la commune membre comptant le plus grand nombre d'habitants (articles L. 5211-36 a1 et R. 5211-14 + L. 5711-1 et R. 5711-2 du CGCT).

(2) Ou biens de la structure intercommunale.

(3) Ou biens ne relevant pas de la structure intercommunale.

IV – ANNEXES	IV
PRESENTATION CROISEE PAR FONCTION – VUE D'ENSEMBLE	A1

Art. (1)	Libellé	01 Opérations non ventilables	0 Services généraux administrat* publiques	1 Sécurité et salubrité publiques	2 Enseignement - Formation	3 Culture	4 Sport et jeunesse	5 Interventions sociales et santé	6 Famille	7 Logement	8 Aménagt et services urbains, environnem	9 Action économique	TOTAL
----------	---------	--	--	--	----------------------------------	--------------	---------------------------	--	--------------	---------------	--	---------------------------	-------

INVESTISSEMENT													
DEPENSES													
Total dépenses investissement		4 400 000	2 861 990	120 000	390 200	339 600	1 239 600	55 000	0	554 600	13 099 058	851 490	23 911 538
Dépenses réelles		4 200 000	2 861 990	120 000	390 200	339 600	1 239 600	55 000	0	554 600	13 099 058	851 490	23 711 538
010	Stocks	0	0	0	0	0	0	0	0	0	0	0	0
020	Dépenses imprévues	0	0	0	0	0	0	0	0	0	0	0	0
10	Dotations, fonds divers et réserves	0	0	0	0	0	0	0	0	0	0	0	0
13	Subventions d'investissement	0	0	0	0	0	0	0	0	0	0	0	0
16	Emprunts et dettes assimilées	4 200 000	0	0	0	0	0	0	0	0	0	0	4 200 000
18	Compte de liaison : affectat* (BA,régie)	0	0	0	0	0	0	0	0	0	0	0	0
20	Immobilisations incorporelles	0	377 690	5 000	0	0	0	0	0	0	556 420	10 785	949 895
204	Subventions d'équipement versées	0	1 244 000	0	40 200	140 000	0	40 000	0	115 700	1 708 085	518 705	3 806 690
21	Immobilisations corporelles	0	883 400	45 000	350 000	69 600	152 100	0	0	0	5 134 553	67 000	6 701 653
22	Immobilisations reçues en affectation	0	0	0	0	0	0	0	0	0	0	0	0
23	Immobilisations en cours	0	312 500	70 000	0	130 000	1 087 500	15 000	0	0	4 900 000	25 000	6 540 000
26	Participat* et créances rattachées	0	0	0	0	0	0	0	0	0	0	0	0
27	Autres immobilisations financières	0	44 400	0	0	0	0	0	0	0	800 000	230 000	1 074 400
Opérations d'équipement		0	0	0	0	0	0	0	0	438 900	0	0	438 900
9000	PLH	0	0	0	0	0	0	0	0	438 900	0	0	438 900
Opérations pour compte de tiers		0	0	0	0	0	0	0	0	0	0	0	0
45812	ECO CAMPUS BAT C IUT	0	0	0	0	0	0	0	0	0	0	0	0
45813	ECO CAMPUS BAT F IUT	0	0	0	0	0	0	0	0	0	0	0	0
45814	ECO CAMPUS CHAUFFERIE IUT	0	0	0	0	0	0	0	0	0	0	0	0
<i>Dépenses d'ordre</i>		<i>200 000</i>	<i>0</i>	<i>0</i>	<i>0</i>	<i>0</i>	<i>0</i>	<i>0</i>	<i>0</i>	<i>0</i>	<i>0</i>	<i>0</i>	<i>200 000</i>
040	Opérat* ordre transfert entre sections	0	0	0	0	0	0	0	0	0	0	0	0
041	Opérations patrimoniales	200 000	0	0	0	0	0	0	0	0	0	0	200 000

RECETTES													
Total recettes investissement		21 612 790	0	0	0	18 507	0	0	0	118 000	1 985 752	176 489	23 911 538
Recettes réelles		13 446 934	0	0	0	18 507	0	0	0	118 000	1 985 752	176 489	15 745 682
010	Stocks	0	0	0	0	0	0	0	0	0	0	0	0

GRAND BELFORT CA - BUDGET PRINCIPAL GBCA - BP - 2021

Art. (1)	Libellé	01 Opérations non ventilables	0 Services généraux administrat° publiques	1 Sécurité et salubrité publiques	2 Enseignement - Formation	3 Culture	4 Sport et jeunesse	5 Interventions sociales et santé	6 Famille	7 Logement	8 Aménagt et services urbains, environnem	9 Action économique	TOTAL
024	Produits des cessions d'immobilisations	700 000	0	0	0	0	0	0	0	0	0	0	700 000
10	Dotations, fonds divers et réserves	2 025 000	0	0	0	0	0	0	0	0	0	0	2 025 000
13	Subventions d'investissement	365 000	0	0	0	0	0	0	0	118 000	1 985 752	124 489	2 593 241
16	Emprunts et dettes assimilées	10 356 934	0	0	0	0	0	0	0	0	0	0	10 356 934
18	Compte de liaison : affectat° (BA,régie)	0	0	0	0	0	0	0	0	0	0	0	0
20	Immobilisations incorporelles	0	0	0	0	0	0	0	0	0	0	0	0
204	Subventions d'équipement versées	0	0	0	0	18 507	0	0	0	0	0	0	18 507
21	Immobilisations corporelles	0	0	0	0	0	0	0	0	0	0	0	0
22	Immobilisations reçues en affectation	0	0	0	0	0	0	0	0	0	0	0	0
23	Immobilisations en cours	0	0	0	0	0	0	0	0	0	0	0	0
26	Participat° et créances rattachées	0	0	0	0	0	0	0	0	0	0	0	0
27	Autres immobilisations financières	0	0	0	0	0	0	0	0	0	0	52 000	52 000
Opérations pour compte de tiers		0	0	0	0	0	0	0	0	0	0	0	0
45822	ECO CAMPUS BAT C IUT	0	0	0	0	0	0	0	0	0	0	0	0
45823	ECO CAMPUS BAT F IUT	0	0	0	0	0	0	0	0	0	0	0	0
45824	ECO CAMPUS CHAUFFERIE IUT	0	0	0	0	0	0	0	0	0	0	0	0
<i>Recettes d'ordre</i>		<i>8 165 856</i>	<i>0</i>	<i>0</i>	<i>0</i>	<i>0</i>	<i>0</i>	<i>0</i>	<i>0</i>	<i>0</i>	<i>0</i>	<i>0</i>	<i>8 165 856</i>
021	<i>Virement de la sect° de fonctionnement</i>	<i>2 130 394</i>	<i>0</i>	<i>0</i>	<i>0</i>	<i>0</i>	<i>0</i>	<i>0</i>	<i>0</i>	<i>0</i>	<i>0</i>	<i>0</i>	<i>2 130 394</i>
040	<i>Opérat° ordre transfert entre sections</i>	<i>5 835 462</i>	<i>0</i>	<i>0</i>	<i>0</i>	<i>0</i>	<i>0</i>	<i>0</i>	<i>0</i>	<i>0</i>	<i>0</i>	<i>0</i>	<i>5 835 462</i>
041	<i>Opérations patrimoniales</i>	<i>200 000</i>	<i>0</i>	<i>0</i>	<i>0</i>	<i>0</i>	<i>0</i>	<i>0</i>	<i>0</i>	<i>0</i>	<i>0</i>	<i>0</i>	<i>200 000</i>

FONCTIONNEMENT

DEPENSES												
Total dépenses de fonctionnement	10 199 281	36 491 482	5 897 788	737 700	4 507 485	3 136 240	134 200	0	99 000	16 781 875	1 918 120	79 903 171
Dépenses réelles	2 233 425	36 491 482	5 897 788	737 700	4 507 485	3 136 240	134 200	0	99 000	16 781 875	1 918 120	71 937 315
011 Charges à caractère général	1 400	2 849 783	32 300	527 800	239 675	1 195 150	134 200	0	69 000	9 685 720	656 580	15 391 608
012 Charges de personnel, frais assimilés	1 150 820	8 286 750	0	0	3 462 810	1 932 090	0	0	0	4 977 530	1 000	19 811 000
014 Atténuations de produits	14 000	24 463 045	0	0	0	0	0	0	0	0	0	24 477 045
022 Dépenses imprévues	0	0	0	0	0	0	0	0	0	0	0	0
65 Autres charges de gestion courante	0	888 904	5 865 488	209 900	805 000	9 000	0	0	10 000	2 063 625	1 109 455	10 961 372
656 Frais fonctionnement des groupes d'élus	0	0	0	0	0	0	0	0	0	0	0	0
66 Charges financières	870 000	0	0	0	0	0	0	0	0	0	0	870 000
67 Charges exceptionnelles	55 000	3 000	0	0	0	0	0	0	20 000	55 000	151 085	284 085

GRAND BELFORT CA - BUDGET PRINCIPAL GBCA - BP - 2021

Art. (1)	Libellé	01 Opérations non ventilables	0 Services généraux administrat° publiques	1 Sécurité et salubrité publiques	2 Enseignement - Formation	3 Culture	4 Sport et jeunesse	5 Interventions sociales et santé	6 Famille	7 Logement	8 Aménagt et services urbains, environnem	9 Action économique	TOTAL
68	Dot. aux amortissements et provisions	142 205	0	0	0	0	0	0	0	0	0	0	142 205
<i>Dépenses d'ordre</i>		7 965 856	0	0	0	0	0	0	0	0	0	0	7 965 856
023	Virement à la section d'investissement	2 130 394	0	0	0	0	0	0	0	0	0	0	2 130 394
042	Opérat° ordre transfert entre sections	5 835 462	0	0	0	0	0	0	0	0	0	0	5 835 462
043	Opérat° ordre intérieur de la section	0	0	0	0	0	0	0	0	0	0	0	0

RECETTES													
Total recettes de fonctionnement		59 106 556	3 616 234	261 820	55 000	642 010	319 100	18 000	0	90 300	15 668 853	125 298	79 903 171
Recettes réelles		59 106 556	3 616 234	261 820	55 000	642 010	319 100	18 000	0	90 300	15 668 853	125 298	79 903 171
013	Atténuations de charges	40 000	20 000	0	0	0	0	0	0	0	1 000	0	61 000
70	Produits des services, du domaine, vente	0	2 846 393	261 820	0	326 800	309 100	18 000	0	0	350 000	46 000	4 158 113
73	Impôts et taxes	42 629 802	0	0	0	0	0	0	0	0	13 980 668	0	56 610 470
74	Dotations et participations	16 136 754	736 841	0	55 000	305 210	0	0	0	90 300	1 312 185	63 598	18 699 888
75	Autres produits de gestion courante	0	13 000	0	0	10 000	10 000	0	0	0	0	15 700	48 700
76	Produits financiers	300 000	0	0	0	0	0	0	0	0	0	0	300 000
77	Produits exceptionnels	0	0	0	0	0	0	0	0	0	25 000	0	25 000
78	Reprise sur amortissements et provisions	0	0	0	0	0	0	0	0	0	0	0	0
<i>Recettes d'ordre</i>		0	0	0	0	0	0	0	0	0	0	0	0
042	Opérat° ordre transfert entre sections	0	0	0	0	0	0	0	0	0	0	0	0
043	Opérat° ordre intérieur de la section	0	0	0	0	0	0	0	0	0	0	0	0

(1) Pour le croisement par nature, le détail est fait selon le niveau de vote choisi par l'assemblée délibérante (chapitre, article ou article spécialisé).

IV – ANNEXES	IV
ELEMENTS DU BILAN PRESENTATION CROISEE PAR FONCTION – DETAIL FONCTIONNEMENT	A1.1

FONCTION 0 – Services généraux des administrations publiques locales

(1)	Libellé	01 Opérations non ventilables	02 Administration générale	03 Justice	04 Coopérat° décentralisée, act° européen.	05 Plan de relance (crise sanitaire)	Total
DEPENSES (2)		10 199 281,00	36 246 713,00	0,00	244 769,00	0,00	46 690 763,00
Dépenses de l'exercice		10 199 281,00	36 246 713,00	0,00	244 769,00	0,00	46 690 763,00
011	Charges à caractère général	1 400,00	2 811 730,00	0,00	38 053,00	0,00	2 851 183,00
012	Charges de personnel, frais assimilés	1 150 820,00	8 286 750,00	0,00	0,00	0,00	9 437 570,00
014	Atténuations de produits	14 000,00	24 463 045,00	0,00	0,00	0,00	24 477 045,00
022	Dépenses imprévues	0,00	0,00	0,00	0,00	0,00	0,00
023	Virement à la section d'investissement	2 130 394,00	0,00	0,00	0,00	0,00	2 130 394,00
042	Opérat° ordre transfert entre sections	5 835 462,00	0,00	0,00	0,00	0,00	5 835 462,00
043	Opérat° ordre intérieur de la section	0,00	0,00	0,00	0,00	0,00	0,00
65	Autres charges de gestion courante	0,00	682 188,00	0,00	206 716,00	0,00	888 904,00
656	Frais fonctionnement des groupes d'élus	0,00	0,00	0,00	0,00	0,00	0,00
66	Charges financières	870 000,00	0,00	0,00	0,00	0,00	870 000,00
67	Charges exceptionnelles	55 000,00	3 000,00	0,00	0,00	0,00	58 000,00
68	Dot. aux amortissements et provisions	142 205,00	0,00	0,00	0,00	0,00	142 205,00
Restes à réaliser – reports		0,00	0,00	0,00	0,00	0,00	0,00
RECETTES (2)		59 106 556,00	3 417 518,00	0,00	198 716,00	0,00	62 722 790,00
Recettes de l'exercice		59 106 556,00	3 417 518,00	0,00	198 716,00	0,00	62 722 790,00
013	Atténuations de charges	40 000,00	20 000,00	0,00	0,00	0,00	60 000,00
042	Opérat° ordre transfert entre sections	0,00	0,00	0,00	0,00	0,00	0,00
043	Opérat° ordre intérieur de la section	0,00	0,00	0,00	0,00	0,00	0,00
70	Produits des services, du domaine, vente	0,00	2 846 393,00	0,00	0,00	0,00	2 846 393,00
73	Impôts et taxes	42 629 802,00	0,00	0,00	0,00	0,00	42 629 802,00
74	Dotations et participations	16 136 754,00	538 125,00	0,00	198 716,00	0,00	16 873 595,00
75	Autres produits de gestion courante	0,00	13 000,00	0,00	0,00	0,00	13 000,00
76	Produits financiers	300 000,00	0,00	0,00	0,00	0,00	300 000,00
77	Produits exceptionnels	0,00	0,00	0,00	0,00	0,00	0,00
78	Reprise sur amortissements et provisions	0,00	0,00	0,00	0,00	0,00	0,00
Restes à réaliser – reports		0,00	0,00	0,00	0,00	0,00	0,00
SOLDE (2)		48 907 275,00	-32 829 195,00	0,00	-46 053,00	0,00	16 032 027,00

GRAND BELFORT CA - BUDGET PRINCIPAL GBCA - BP - 2021

(1)	Libellé	Sous-fonction 02						Sous-fonction 04		
		020 Administrat° générale collectivité	021 Assemblée locale	022 Administration générale de l'état	023 Information, communication, publicité	024 Fêtes et cérémonies	025 Aides aux assoc. (non classées ailleurs)	026 Cimetières et pompes funèbres	041 Subvention globale	048 Autres act° de coopérat° décentralisée
DEPENSES (2)		36 007 713,00	1 200,00	0,00	204 500,00	24 000,00	9 300,00	0,00	0,00	0,00
Dépenses de l'exercice		36 007 713,00	1 200,00	0,00	204 500,00	24 000,00	9 300,00	0,00	0,00	0,00
011	Charges à caractère général	2 583 230,00	0,00	0,00	204 500,00	24 000,00	0,00	0,00	0,00	0,00
012	Charges de personnel, frais assimilés	8 286 750,00	0,00	0,00	0,00	0,00	0,00	0,00	0,00	0,00
014	Atténuations de produits	24 463 045,00	0,00	0,00	0,00	0,00	0,00	0,00	0,00	0,00
022	Dépenses imprévues	0,00	0,00	0,00	0,00	0,00	0,00	0,00	0,00	0,00
023	Virement à la section d'investissement	0,00	0,00	0,00	0,00	0,00	0,00	0,00	0,00	0,00
042	Opérat° ordre transfert entre sections	0,00	0,00	0,00	0,00	0,00	0,00	0,00	0,00	0,00
043	Opérat° ordre intérieur de la section	0,00	0,00	0,00	0,00	0,00	0,00	0,00	0,00	0,00
65	Autres charges de gestion courante	671 688,00	1 200,00	0,00	0,00	0,00	9 300,00	0,00	0,00	0,00
656	Frais fonctionnement des groupes d'élus	0,00	0,00	0,00	0,00	0,00	0,00	0,00	0,00	0,00
66	Charges financières	0,00	0,00	0,00	0,00	0,00	0,00	0,00	0,00	0,00
67	Charges exceptionnelles	3 000,00	0,00	0,00	0,00	0,00	0,00	0,00	0,00	0,00
68	Dot. aux amortissements et provisions	0,00	0,00	0,00	0,00	0,00	0,00	0,00	0,00	0,00
Restes à réaliser – reports		0,00	0,00	0,00	0,00	0,00	0,00	0,00	0,00	0,00
RECETTES (2)		3 417 518,00	0,00	0,00	0,00	0,00	0,00	0,00	0,00	0,00
Recettes de l'exercice		3 417 518,00	0,00	0,00	0,00	0,00	0,00	0,00	0,00	0,00
013	Atténuations de charges	20 000,00	0,00	0,00	0,00	0,00	0,00	0,00	0,00	0,00
042	Opérat° ordre transfert entre sections	0,00	0,00	0,00	0,00	0,00	0,00	0,00	0,00	0,00
043	Opérat° ordre intérieur de la section	0,00	0,00	0,00	0,00	0,00	0,00	0,00	0,00	0,00
70	Produits des services, du domaine, vente	2 846 393,00	0,00	0,00	0,00	0,00	0,00	0,00	0,00	0,00
73	Impôts et taxes	0,00	0,00	0,00	0,00	0,00	0,00	0,00	0,00	0,00
74	Dotations et participations	538 125,00	0,00	0,00	0,00	0,00	0,00	0,00	0,00	0,00
75	Autres produits de gestion courante	13 000,00	0,00	0,00	0,00	0,00	0,00	0,00	0,00	0,00
76	Produits financiers	0,00	0,00	0,00	0,00	0,00	0,00	0,00	0,00	0,00
77	Produits exceptionnels	0,00	0,00	0,00	0,00	0,00	0,00	0,00	0,00	0,00
78	Reprise sur amortissements et provisions	0,00	0,00	0,00	0,00	0,00	0,00	0,00	0,00	0,00
Restes à réaliser – reports		0,00	0,00	0,00	0,00	0,00	0,00	0,00	0,00	0,00
SOLDE (2)		-32 590 195,00	-1 200,00	0,00	-204 500,00	-24 000,00	-9 300,00	0,00	0,00	0,00

GRAND BELFORT CA - BUDGET PRINCIPAL GBCA - BP - 2021

(1) Pour le croisement par nature, le détail est fait selon le niveau de vote choisi par l'assemblée délibérante (chapitre, article ou article spécialisé).

(2) Le solde correspond à la différence entre les recettes et les dépenses. Les dépenses et les recettes correspondent à la somme des dépenses et des recettes de l'exercice ainsi que des restes à réaliser et des reports (lignes budgétaires 001 et 002). Les lignes reports 001 et 002 apparaissent à la colonne 01-Non ventilables.

IV – ANNEXES	IV
ELEMENTS DU BILAN PRESENTATION CROISEE PAR FONCTION – DETAIL FONCTIONNEMENT	A1.1

FONCTION 1 – Sécurité et salubrité publiques

(1)	Libellé	11 Sécurité intérieure	12 Hygiène et salubrité publique	13 Plan de relance (crise sanitaire)	Total
DEPENSES (2)		5 897 288,00	500,00	0,00	5 897 788,00
Dépenses de l'exercice		5 897 288,00	500,00	0,00	5 897 788,00
011	Charges à caractère général	31 800,00	500,00	0,00	32 300,00
012	Charges de personnel, frais assimilés	0,00	0,00	0,00	0,00
014	Atténuations de produits	0,00	0,00	0,00	0,00
022	Dépenses imprévues	0,00	0,00	0,00	0,00
023	Virement à la section d'investissement	0,00	0,00	0,00	0,00
042	Opérat° ordre transfert entre sections	0,00	0,00	0,00	0,00
043	Opérat° ordre intérieur de la section	0,00	0,00	0,00	0,00
65	Autres charges de gestion courante	5 865 488,00	0,00	0,00	5 865 488,00
656	Frais fonctionnement des groupes d'élus	0,00	0,00	0,00	0,00
66	Charges financières	0,00	0,00	0,00	0,00
67	Charges exceptionnelles	0,00	0,00	0,00	0,00
68	Dot. aux amortissements et provisions	0,00	0,00	0,00	0,00
Restes à réaliser – reports		0,00	0,00	0,00	0,00
RECETTES (2)		261 820,00	0,00	0,00	261 820,00
Recettes de l'exercice		261 820,00	0,00	0,00	261 820,00
013	Atténuations de charges	0,00	0,00	0,00	0,00
042	Opérat° ordre transfert entre sections	0,00	0,00	0,00	0,00
043	Opérat° ordre intérieur de la section	0,00	0,00	0,00	0,00
70	Produits des services, du domaine, vente	261 820,00	0,00	0,00	261 820,00
73	Impôts et taxes	0,00	0,00	0,00	0,00
74	Dotations et participations	0,00	0,00	0,00	0,00
75	Autres produits de gestion courante	0,00	0,00	0,00	0,00
76	Produits financiers	0,00	0,00	0,00	0,00
77	Produits exceptionnels	0,00	0,00	0,00	0,00
78	Reprise sur amortissements et provisions	0,00	0,00	0,00	0,00
Restes à réaliser – reports		0,00	0,00	0,00	0,00
SOLDE (2)		-5 635 468,00	-500,00	0,00	-5 635 968,00

(1)	Libellé	Sous-fonction 11				
		110 Services communs	111 Police nationale	112 Police municipale	113 Pompiers, incendies et secours	114 Autres services de protection civile
DEPENSES (2)		72 800,00	0,00	4 000,00	5 815 488,00	5 000,00

GRAND BELFORT CA - BUDGET PRINCIPAL GBCA - BP - 2021

(1)	Libellé	Sous-fonction 11				
		110 Services communs	111 Police nationale	112 Police municipale	113 Pompiers, incendies et secours	114 Autres services de protection civile
	Dépenses de l'exercice	72 800,00	0,00	4 000,00	5 815 488,00	5 000,00
011	Charges à caractère général	22 800,00	0,00	4 000,00	0,00	5 000,00
012	Charges de personnel, frais assimilés	0,00	0,00	0,00	0,00	0,00
014	Atténuations de produits	0,00	0,00	0,00	0,00	0,00
022	Dépenses imprévues	0,00	0,00	0,00	0,00	0,00
023	Virement à la section d'investissement	0,00	0,00	0,00	0,00	0,00
042	Opérat° ordre transfert entre sections	0,00	0,00	0,00	0,00	0,00
043	Opérat° ordre intérieur de la section	0,00	0,00	0,00	0,00	0,00
65	Autres charges de gestion courante	50 000,00	0,00	0,00	5 815 488,00	0,00
656	Frais fonctionnement des groupes d'élus	0,00	0,00	0,00	0,00	0,00
66	Charges financières	0,00	0,00	0,00	0,00	0,00
67	Charges exceptionnelles	0,00	0,00	0,00	0,00	0,00
68	Dot. aux amortissements et provisions	0,00	0,00	0,00	0,00	0,00
	Restes à réaliser – reports	0,00	0,00	0,00	0,00	0,00
	RECETTES (2)	261 820,00	0,00	0,00	0,00	0,00
	Recettes de l'exercice	261 820,00	0,00	0,00	0,00	0,00
013	Atténuations de charges	0,00	0,00	0,00	0,00	0,00
042	Opérat° ordre transfert entre sections	0,00	0,00	0,00	0,00	0,00
043	Opérat° ordre intérieur de la section	0,00	0,00	0,00	0,00	0,00
70	Produits des services, du domaine, vente	261 820,00	0,00	0,00	0,00	0,00
73	Impôts et taxes	0,00	0,00	0,00	0,00	0,00
74	Dotations et participations	0,00	0,00	0,00	0,00	0,00
75	Autres produits de gestion courante	0,00	0,00	0,00	0,00	0,00
76	Produits financiers	0,00	0,00	0,00	0,00	0,00
77	Produits exceptionnels	0,00	0,00	0,00	0,00	0,00
78	Reprise sur amortissements et provisions	0,00	0,00	0,00	0,00	0,00
	Restes à réaliser – reports	0,00	0,00	0,00	0,00	0,00
	SOLDE (2)	189 020,00	0,00	-4 000,00	-5 815 488,00	-5 000,00

(1) Pour le croisement par nature, le détail est fait selon le niveau de vote choisi par l'assemblée délibérante (chapitre, article ou article spécialisé).

(2) Le solde correspond à la différence entre les recettes et les dépenses. Les dépenses et les recettes correspondent à la somme des dépenses et des recettes de l'exercice ainsi que des restes à réaliser et des reports (lignes budgétaires 001 et 002). Les lignes reports 001 et 002 apparaissent à la colonne 01-Non ventilables.

IV – ANNEXES	IV
ELEMENTS DU BILAN PRESENTATION CROISEE PAR FONCTION – DETAIL FONCTIONNEMENT	A1.1

FONCTION 2 – Enseignement - Formation

(1)	Libellé	20 Services communs	21 Enseignement du premier degré	22 Enseignement du deuxième degré	23 Enseignement supérieur	24 Formation continue	25 Services annexes de l'enseignement	26 Plan de relance (crise sanitaire)	Total
	DEPENSES (2)	312 300,00	0,00	0,00	425 400,00	0,00	0,00	0,00	737 700,00
	Dépenses de l'exercice	312 300,00	0,00	0,00	425 400,00	0,00	0,00	0,00	737 700,00
011	Charges à caractère général	312 300,00	0,00	0,00	215 500,00	0,00	0,00	0,00	527 800,00
012	Charges de personnel, frais assimilés	0,00	0,00	0,00	0,00	0,00	0,00	0,00	0,00
014	Atténuations de produits	0,00	0,00	0,00	0,00	0,00	0,00	0,00	0,00
022	Dépenses imprévues	0,00	0,00	0,00	0,00	0,00	0,00	0,00	0,00
023	Virement à la section d'investissement	0,00	0,00	0,00	0,00	0,00	0,00	0,00	0,00
042	Opérat° ordre transfert entre sections	0,00	0,00	0,00	0,00	0,00	0,00	0,00	0,00
043	Opérat° ordre intérieur de la section	0,00	0,00	0,00	0,00	0,00	0,00	0,00	0,00
65	Autres charges de gestion courante	0,00	0,00	0,00	209 900,00	0,00	0,00	0,00	209 900,00
656	Frais fonctionnement des groupes d'élus	0,00	0,00	0,00	0,00	0,00	0,00	0,00	0,00
66	Charges financières	0,00	0,00	0,00	0,00	0,00	0,00	0,00	0,00
67	Charges exceptionnelles	0,00	0,00	0,00	0,00	0,00	0,00	0,00	0,00
68	Dot. aux amortissements et provisions	0,00	0,00	0,00	0,00	0,00	0,00	0,00	0,00
	Restes à réaliser – reports	0,00	0,00	0,00	0,00	0,00	0,00	0,00	0,00
	RECETTES (2)	0,00	0,00	0,00	55 000,00	0,00	0,00	0,00	55 000,00
	Recettes de l'exercice	0,00	0,00	0,00	55 000,00	0,00	0,00	0,00	55 000,00
013	Atténuations de charges	0,00	0,00	0,00	0,00	0,00	0,00	0,00	0,00
042	Opérat° ordre transfert entre sections	0,00	0,00	0,00	0,00	0,00	0,00	0,00	0,00
043	Opérat° ordre intérieur de la section	0,00	0,00	0,00	0,00	0,00	0,00	0,00	0,00
70	Produits des services, du domaine, vente	0,00	0,00	0,00	0,00	0,00	0,00	0,00	0,00
73	Impôts et taxes	0,00	0,00	0,00	0,00	0,00	0,00	0,00	0,00
74	Dotations et participations	0,00	0,00	0,00	55 000,00	0,00	0,00	0,00	55 000,00
75	Autres produits de gestion courante	0,00	0,00	0,00	0,00	0,00	0,00	0,00	0,00

GRAND BELFORT CA - BUDGET PRINCIPAL GBCA - BP - 2021

(1)	Libellé	20 Services communs	21 Enseignement du premier degré	22 Enseignement du deuxième degré	23 Enseignement supérieur	24 Formation continue	25 Services annexes de l'enseignement	26 Plan de relance (crise sanitaire)	Total
76	Produits financiers	0,00	0,00	0,00	0,00	0,00	0,00	0,00	0,00
77	Produits exceptionnels	0,00	0,00	0,00	0,00	0,00	0,00	0,00	0,00
78	Reprise sur amortissements et provisions	0,00	0,00	0,00	0,00	0,00	0,00	0,00	0,00
	Restes à réaliser – reports	0,00	0,00	0,00	0,00	0,00	0,00	0,00	0,00
	SOLDE (2)	-312 300,00	0,00	0,00	-370 400,00	0,00	0,00	0,00	-682 700,00

(1)	Libellé	Sous-fonction 21			Sous-fonction 25				
		211 Ecoles maternelles	212 Ecoles primaires	213 Classes regroupées	251 Hébergement et restauration scolaire	252 Transports scolaires	253 Sport scolaire	254 Médecine scolaire	255 Classes de découverte et autres services
	DEPENSES (2)	0,00	0,00	0,00	0,00	0,00	0,00	0,00	0,00
	Dépenses de l'exercice	0,00	0,00	0,00	0,00	0,00	0,00	0,00	0,00
011	Charges à caractère général	0,00	0,00	0,00	0,00	0,00	0,00	0,00	0,00
012	Charges de personnel, frais assimilés	0,00	0,00	0,00	0,00	0,00	0,00	0,00	0,00
014	Atténuations de produits	0,00	0,00	0,00	0,00	0,00	0,00	0,00	0,00
022	Dépenses imprévues	0,00	0,00	0,00	0,00	0,00	0,00	0,00	0,00
023	Virement à la section d'investissement	0,00	0,00	0,00	0,00	0,00	0,00	0,00	0,00
042	Opérat° ordre transfert entre sections	0,00	0,00	0,00	0,00	0,00	0,00	0,00	0,00
043	Opérat° ordre intérieur de la section	0,00	0,00	0,00	0,00	0,00	0,00	0,00	0,00
65	Autres charges de gestion courante	0,00	0,00	0,00	0,00	0,00	0,00	0,00	0,00
656	Frais fonctionnement des groupes d'élus	0,00	0,00	0,00	0,00	0,00	0,00	0,00	0,00
66	Charges financières	0,00	0,00	0,00	0,00	0,00	0,00	0,00	0,00
67	Charges exceptionnelles	0,00	0,00	0,00	0,00	0,00	0,00	0,00	0,00
68	Dot. aux amortissements et provisions	0,00	0,00	0,00	0,00	0,00	0,00	0,00	0,00
	Restes à réaliser – reports	0,00	0,00	0,00	0,00	0,00	0,00	0,00	0,00
	RECETTES (2)	0,00	0,00	0,00	0,00	0,00	0,00	0,00	0,00
	Recettes de l'exercice	0,00	0,00	0,00	0,00	0,00	0,00	0,00	0,00
013	Atténuations de charges	0,00	0,00	0,00	0,00	0,00	0,00	0,00	0,00
042	Opérat° ordre transfert entre sections	0,00	0,00	0,00	0,00	0,00	0,00	0,00	0,00
043	Opérat° ordre intérieur de la section	0,00	0,00	0,00	0,00	0,00	0,00	0,00	0,00
70	Produits des services, du domaine, vente	0,00	0,00	0,00	0,00	0,00	0,00	0,00	0,00
73	Impôts et taxes	0,00	0,00	0,00	0,00	0,00	0,00	0,00	0,00
74	Dotations et participations	0,00	0,00	0,00	0,00	0,00	0,00	0,00	0,00
75	Autres produits de gestion courante	0,00	0,00	0,00	0,00	0,00	0,00	0,00	0,00
76	Produits financiers	0,00	0,00	0,00	0,00	0,00	0,00	0,00	0,00
77	Produits exceptionnels	0,00	0,00	0,00	0,00	0,00	0,00	0,00	0,00
78	Reprise sur amortissements et provisions	0,00	0,00	0,00	0,00	0,00	0,00	0,00	0,00
	Restes à réaliser – reports	0,00	0,00	0,00	0,00	0,00	0,00	0,00	0,00
	SOLDE (2)	0,00	0,00	0,00	0,00	0,00	0,00	0,00	0,00

(1) Pour le croisement par nature, le détail est fait selon le niveau de vote choisi par l'assemblée délibérante (chapitre, article ou article spécialisé).

GRAND BELFORT CA - BUDGET PRINCIPAL GBCA - BP - 2021

(2) Le solde correspond à la différence entre les recettes et les dépenses. Les dépenses et les recettes correspondent à la somme des dépenses et des recettes de l'exercice ainsi que des restes à réaliser et des reports (lignes budgétaires 001 et 002). Les lignes reports 001 et 002 apparaissent à la colonne 01-Non ventilables.

IV – ANNEXES	IV
ELEMENTS DU BILAN PRESENTATION CROISEE PAR FONCTION – DETAIL FONCTIONNEMENT	A1.1

FONCTION 3 – Culture

(1)	Libellé	30 Services communs	31 Expression artistique	32 Conservation et diffusion des patrimoine	33 Action culturelle	34 Plan de relance (crise sanitaire)	Total
DEPENSES (2)		3 516 610,00	906 005,00	1 870,00	83 000,00	0,00	4 507 485,00
Dépenses de l'exercice		3 516 610,00	906 005,00	1 870,00	83 000,00	0,00	4 507 485,00
011	Charges à caractère général	83 800,00	154 005,00	1 870,00	0,00	0,00	239 675,00
012	Charges de personnel, frais assimilés	3 432 810,00	30 000,00	0,00	0,00	0,00	3 462 810,00
014	Atténuations de produits	0,00	0,00	0,00	0,00	0,00	0,00
022	Dépenses imprévues	0,00	0,00	0,00	0,00	0,00	0,00
023	Virement à la section d'investissement	0,00	0,00	0,00	0,00	0,00	0,00
042	Opérat° ordre transfert entre sections	0,00	0,00	0,00	0,00	0,00	0,00
043	Opérat° ordre intérieur de la section	0,00	0,00	0,00	0,00	0,00	0,00
65	Autres charges de gestion courante	0,00	722 000,00	0,00	83 000,00	0,00	805 000,00
656	Frais fonctionnement des groupes d'élus	0,00	0,00	0,00	0,00	0,00	0,00
66	Charges financières	0,00	0,00	0,00	0,00	0,00	0,00
67	Charges exceptionnelles	0,00	0,00	0,00	0,00	0,00	0,00
68	Dot. aux amortissements et provisions	0,00	0,00	0,00	0,00	0,00	0,00
Restes à réaliser – reports		0,00	0,00	0,00	0,00	0,00	0,00
RECETTES (2)		0,00	642 010,00	0,00	0,00	0,00	642 010,00
Recettes de l'exercice		0,00	642 010,00	0,00	0,00	0,00	642 010,00
013	Atténuations de charges	0,00	0,00	0,00	0,00	0,00	0,00
042	Opérat° ordre transfert entre sections	0,00	0,00	0,00	0,00	0,00	0,00
043	Opérat° ordre intérieur de la section	0,00	0,00	0,00	0,00	0,00	0,00
70	Produits des services, du domaine, vente	0,00	326 800,00	0,00	0,00	0,00	326 800,00
73	Impôts et taxes	0,00	0,00	0,00	0,00	0,00	0,00
74	Dotations et participations	0,00	305 210,00	0,00	0,00	0,00	305 210,00
75	Autres produits de gestion courante	0,00	10 000,00	0,00	0,00	0,00	10 000,00
76	Produits financiers	0,00	0,00	0,00	0,00	0,00	0,00
77	Produits exceptionnels	0,00	0,00	0,00	0,00	0,00	0,00
78	Reprise sur amortissements et provisions	0,00	0,00	0,00	0,00	0,00	0,00
Restes à réaliser – reports		0,00	0,00	0,00	0,00	0,00	0,00
SOLDE (2)		-3 516 610,00	-263 995,00	-1 870,00	-83 000,00	0,00	-3 865 475,00

GRAND BELFORT CA - BUDGET PRINCIPAL GBCA - BP - 2021

(1)	Libellé	Sous-fonction 31				Sous-fonction 32			
		311 Expression musicale, lyrique et choré.	312 Arts plastiques, activités artistiques	313 Théâtres	314 Cinémas et autres salles de spectacles	321 Bibliothèques et médiathèques	322 Musées	323 Archives	324 Entretien du patrimoine culturel
DEPENSES (2)		272 005,00	0,00	634 000,00	0,00	0,00	0,00	870,00	1 000,00
Dépenses de l'exercice		272 005,00	0,00	634 000,00	0,00	0,00	0,00	870,00	1 000,00
011	Charges à caractère général	148 005,00	0,00	6 000,00	0,00	0,00	0,00	870,00	1 000,00
012	Charges de personnel, frais assimilés	20 000,00	0,00	10 000,00	0,00	0,00	0,00	0,00	0,00
014	Atténuations de produits	0,00	0,00	0,00	0,00	0,00	0,00	0,00	0,00
022	Dépenses imprévues	0,00	0,00	0,00	0,00	0,00	0,00	0,00	0,00
023	Virement à la section d'investissement	0,00	0,00	0,00	0,00	0,00	0,00	0,00	0,00
042	Opérat° ordre transfert entre sections	0,00	0,00	0,00	0,00	0,00	0,00	0,00	0,00
043	Opérat° ordre intérieur de la section	0,00	0,00	0,00	0,00	0,00	0,00	0,00	0,00
65	Autres charges de gestion courante	104 000,00	0,00	618 000,00	0,00	0,00	0,00	0,00	0,00
656	Frais fonctionnement des groupes d'élus	0,00	0,00	0,00	0,00	0,00	0,00	0,00	0,00
66	Charges financières	0,00	0,00	0,00	0,00	0,00	0,00	0,00	0,00
67	Charges exceptionnelles	0,00	0,00	0,00	0,00	0,00	0,00	0,00	0,00
68	Dot. aux amortissements et provisions	0,00	0,00	0,00	0,00	0,00	0,00	0,00	0,00
Restes à réaliser – reports		0,00	0,00	0,00	0,00	0,00	0,00	0,00	0,00
RECETTES (2)		632 010,00	0,00	10 000,00	0,00	0,00	0,00	0,00	0,00
Recettes de l'exercice		632 010,00	0,00	10 000,00	0,00	0,00	0,00	0,00	0,00
013	Atténuations de charges	0,00	0,00	0,00	0,00	0,00	0,00	0,00	0,00
042	Opérat° ordre transfert entre sections	0,00	0,00	0,00	0,00	0,00	0,00	0,00	0,00
043	Opérat° ordre intérieur de la section	0,00	0,00	0,00	0,00	0,00	0,00	0,00	0,00
70	Produits des services, du domaine, vente	326 800,00	0,00	0,00	0,00	0,00	0,00	0,00	0,00
73	Impôts et taxes	0,00	0,00	0,00	0,00	0,00	0,00	0,00	0,00
74	Dotations et participations	305 210,00	0,00	0,00	0,00	0,00	0,00	0,00	0,00
75	Autres produits de gestion courante	0,00	0,00	10 000,00	0,00	0,00	0,00	0,00	0,00
76	Produits financiers	0,00	0,00	0,00	0,00	0,00	0,00	0,00	0,00
77	Produits exceptionnels	0,00	0,00	0,00	0,00	0,00	0,00	0,00	0,00
78	Reprise sur amortissements et provisions	0,00	0,00	0,00	0,00	0,00	0,00	0,00	0,00
Restes à réaliser – reports		0,00	0,00	0,00	0,00	0,00	0,00	0,00	0,00
SOLDE (2)		360 005,00	0,00	-624 000,00	0,00	0,00	0,00	-870,00	-1 000,00

(1) Pour le croisement par nature, le détail est fait selon le niveau de vote choisi par l'assemblée délibérante (chapitre, article ou article spécialisé).

(2) Le solde correspond à la différence entre les recettes et les dépenses. Les dépenses et les recettes correspondent à la somme des dépenses et des recettes de l'exercice ainsi que des restes à réaliser et des reports (lignes budgétaires 001 et 002). Les lignes reports 001 et 002 apparaissent à la colonne 01-Non ventilables.

IV – ANNEXES	IV
ELEMENTS DU BILAN PRESENTATION CROISEE PAR FONCTION – DETAIL FONCTIONNEMENT	A1.1

FONCTION 4 – Sport et jeunesse

(1)	Libellé	40 Services communs	41 Sports	42 Jeunesse	43 Plan de relance (crise sanitaire)	Total
	DEPENSES (2)	2 733 190,00	403 050,00	0,00	0,00	3 136 240,00
	Dépenses de l'exercice	2 733 190,00	403 050,00	0,00	0,00	3 136 240,00
011	Charges à caractère général	801 100,00	394 050,00	0,00	0,00	1 195 150,00
012	Charges de personnel, frais assimilés	1 932 090,00	0,00	0,00	0,00	1 932 090,00
014	Atténuations de produits	0,00	0,00	0,00	0,00	0,00
022	Dépenses imprévues	0,00	0,00	0,00	0,00	0,00
023	Virement à la section d'investissement	0,00	0,00	0,00	0,00	0,00
042	Opérat° ordre transfert entre sections	0,00	0,00	0,00	0,00	0,00
043	Opérat° ordre intérieur de la section	0,00	0,00	0,00	0,00	0,00
65	Autres charges de gestion courante	0,00	9 000,00	0,00	0,00	9 000,00
656	Frais fonctionnement des groupes d'élus	0,00	0,00	0,00	0,00	0,00
66	Charges financières	0,00	0,00	0,00	0,00	0,00
67	Charges exceptionnelles	0,00	0,00	0,00	0,00	0,00
68	Dot. aux amortissements et provisions	0,00	0,00	0,00	0,00	0,00
	Restes à réaliser – reports	0,00	0,00	0,00	0,00	0,00
	RECETTES (2)	0,00	319 100,00	0,00	0,00	319 100,00
	Recettes de l'exercice	0,00	319 100,00	0,00	0,00	319 100,00
013	Atténuations de charges	0,00	0,00	0,00	0,00	0,00
042	Opérat° ordre transfert entre sections	0,00	0,00	0,00	0,00	0,00
043	Opérat° ordre intérieur de la section	0,00	0,00	0,00	0,00	0,00
70	Produits des services, du domaine, vente	0,00	309 100,00	0,00	0,00	309 100,00
73	Impôts et taxes	0,00	0,00	0,00	0,00	0,00
74	Dotations et participations	0,00	0,00	0,00	0,00	0,00
75	Autres produits de gestion courante	0,00	10 000,00	0,00	0,00	10 000,00
76	Produits financiers	0,00	0,00	0,00	0,00	0,00
77	Produits exceptionnels	0,00	0,00	0,00	0,00	0,00
78	Reprise sur amortissements et provisions	0,00	0,00	0,00	0,00	0,00
	Restes à réaliser – reports	0,00	0,00	0,00	0,00	0,00
	SOLDE (2)	-2 733 190,00	-83 950,00	0,00	0,00	-2 817 140,00

GRAND BELFORT CA - BUDGET PRINCIPAL GBCA - BP - 2021

(1)	Libellé	Sous-fonction 41					Sous-fonction 42		
		411 Salles de sport, gymnases	412 Stades	413 Piscines	414 Autres équipements sportifs ou de loisir	415 Manifestations sportives	421 Centres de loisirs	422 Autres activités pour les jeunes	423 Colonies de vacances
DEPENSES (2)		0,00	35 600,00	237 900,00	129 550,00	0,00	0,00	0,00	0,00
Dépenses de l'exercice		0,00	35 600,00	237 900,00	129 550,00	0,00	0,00	0,00	0,00
011	Charges à caractère général	0,00	35 600,00	228 900,00	129 550,00	0,00	0,00	0,00	0,00
012	Charges de personnel, frais assimilés	0,00	0,00	0,00	0,00	0,00	0,00	0,00	0,00
014	Atténuations de produits	0,00	0,00	0,00	0,00	0,00	0,00	0,00	0,00
022	Dépenses imprévues	0,00	0,00	0,00	0,00	0,00	0,00	0,00	0,00
023	Virement à la section d'investissement	0,00	0,00	0,00	0,00	0,00	0,00	0,00	0,00
042	Opérat° ordre transfert entre sections	0,00	0,00	0,00	0,00	0,00	0,00	0,00	0,00
043	Opérat° ordre intérieur de la section	0,00	0,00	0,00	0,00	0,00	0,00	0,00	0,00
65	Autres charges de gestion courante	0,00	0,00	9 000,00	0,00	0,00	0,00	0,00	0,00
656	Frais fonctionnement des groupes d'élus	0,00	0,00	0,00	0,00	0,00	0,00	0,00	0,00
66	Charges financières	0,00	0,00	0,00	0,00	0,00	0,00	0,00	0,00
67	Charges exceptionnelles	0,00	0,00	0,00	0,00	0,00	0,00	0,00	0,00
68	Dot. aux amortissements et provisions	0,00	0,00	0,00	0,00	0,00	0,00	0,00	0,00
Restes à réaliser – reports		0,00	0,00	0,00	0,00	0,00	0,00	0,00	0,00
RECETTES (2)		0,00	5 000,00	177 100,00	137 000,00	0,00	0,00	0,00	0,00
Recettes de l'exercice		0,00	5 000,00	177 100,00	137 000,00	0,00	0,00	0,00	0,00
013	Atténuations de charges	0,00	0,00	0,00	0,00	0,00	0,00	0,00	0,00
042	Opérat° ordre transfert entre sections	0,00	0,00	0,00	0,00	0,00	0,00	0,00	0,00
043	Opérat° ordre intérieur de la section	0,00	0,00	0,00	0,00	0,00	0,00	0,00	0,00
70	Produits des services, du domaine, vente	0,00	5 000,00	177 100,00	127 000,00	0,00	0,00	0,00	0,00
73	Impôts et taxes	0,00	0,00	0,00	0,00	0,00	0,00	0,00	0,00
74	Dotations et participations	0,00	0,00	0,00	0,00	0,00	0,00	0,00	0,00
75	Autres produits de gestion courante	0,00	0,00	0,00	10 000,00	0,00	0,00	0,00	0,00
76	Produits financiers	0,00	0,00	0,00	0,00	0,00	0,00	0,00	0,00
77	Produits exceptionnels	0,00	0,00	0,00	0,00	0,00	0,00	0,00	0,00
78	Reprise sur amortissements et provisions	0,00	0,00	0,00	0,00	0,00	0,00	0,00	0,00
Restes à réaliser – reports		0,00	0,00	0,00	0,00	0,00	0,00	0,00	0,00
SOLDE (2)		0,00	-30 600,00	-60 800,00	7 450,00	0,00	0,00	0,00	0,00

(1) Pour le croisement par nature, le détail est fait selon le niveau de vote choisi par l'assemblée délibérante (chapitre, article ou article spécialisé).

(2) Le solde correspond à la différence entre les recettes et les dépenses. Les dépenses et les recettes correspondent à la somme des dépenses et des recettes de l'exercice ainsi que des restes à réaliser et des reports (lignes budgétaires 001 et 002). Les lignes reports 001 et 002 apparaissent à la colonne 01-Non ventilables.

IV – ANNEXES	IV
ELEMENTS DU BILAN PRESENTATION CROISEE PAR FONCTION – DETAIL FONCTIONNEMENT	A1.1

FONCTION 5 – Interventions sociales et santé

(1)	Libellé	51 Santé	52 Interventions sociales	53 Plan de relance (crise sanitaire)	Total
DEPENSES (2)		5 000,00	129 200,00	0,00	134 200,00
Dépenses de l'exercice		5 000,00	129 200,00	0,00	134 200,00
011	Charges à caractère général	5 000,00	129 200,00	0,00	134 200,00
012	Charges de personnel, frais assimilés	0,00	0,00	0,00	0,00
014	Atténuations de produits	0,00	0,00	0,00	0,00
022	Dépenses imprévues	0,00	0,00	0,00	0,00
023	Virement à la section d'investissement	0,00	0,00	0,00	0,00
042	Opérat° ordre transfert entre sections	0,00	0,00	0,00	0,00
043	Opérat° ordre intérieur de la section	0,00	0,00	0,00	0,00
65	Autres charges de gestion courante	0,00	0,00	0,00	0,00
656	Frais fonctionnement des groupes d'élus	0,00	0,00	0,00	0,00
66	Charges financières	0,00	0,00	0,00	0,00
67	Charges exceptionnelles	0,00	0,00	0,00	0,00
68	Dot. aux amortissements et provisions	0,00	0,00	0,00	0,00
Restes à réaliser – reports		0,00	0,00	0,00	0,00
RECETTES (2)		0,00	18 000,00	0,00	18 000,00
Recettes de l'exercice		0,00	18 000,00	0,00	18 000,00
013	Atténuations de charges	0,00	0,00	0,00	0,00
042	Opérat° ordre transfert entre sections	0,00	0,00	0,00	0,00
043	Opérat° ordre intérieur de la section	0,00	0,00	0,00	0,00
70	Produits des services, du domaine, vente	0,00	18 000,00	0,00	18 000,00
73	Impôts et taxes	0,00	0,00	0,00	0,00
74	Dotations et participations	0,00	0,00	0,00	0,00
75	Autres produits de gestion courante	0,00	0,00	0,00	0,00
76	Produits financiers	0,00	0,00	0,00	0,00
77	Produits exceptionnels	0,00	0,00	0,00	0,00
78	Reprise sur amortissements et provisions	0,00	0,00	0,00	0,00
Restes à réaliser – reports		0,00	0,00	0,00	0,00
SOLDE (2)		-5 000,00	-111 200,00	0,00	-116 200,00

GRAND BELFORT CA - BUDGET PRINCIPAL GBCA - BP - 2021

(1)	Libellé	Sous-fonction 51			Sous-fonction 52				
		510 Services communs	511 Dispensaires, autres établiss sanitaires	512 Actions de prévention sanitaire	520 Services communs	521 Services à caractère social handicapés	522 Act° pour l'enfance et l'adolescence	523 Act° pour personnes en difficulté	524 Autres services
DEPENSES (2)		5 000,00	0,00	0,00	0,00	0,00	0,00	0,00	129 200,00
Dépenses de l'exercice		5 000,00	0,00	0,00	0,00	0,00	0,00	0,00	129 200,00
011	Charges à caractère général	5 000,00	0,00	0,00	0,00	0,00	0,00	0,00	129 200,00
012	Charges de personnel, frais assimilés	0,00	0,00	0,00	0,00	0,00	0,00	0,00	0,00
014	Atténuations de produits	0,00	0,00	0,00	0,00	0,00	0,00	0,00	0,00
022	Dépenses imprévues	0,00	0,00	0,00	0,00	0,00	0,00	0,00	0,00
023	Virement à la section d'investissement	0,00	0,00	0,00	0,00	0,00	0,00	0,00	0,00
042	Opérat° ordre transfert entre sections	0,00	0,00	0,00	0,00	0,00	0,00	0,00	0,00
043	Opérat° ordre intérieur de la section	0,00	0,00	0,00	0,00	0,00	0,00	0,00	0,00
65	Autres charges de gestion courante	0,00	0,00	0,00	0,00	0,00	0,00	0,00	0,00
656	Frais fonctionnement des groupes d'élus	0,00	0,00	0,00	0,00	0,00	0,00	0,00	0,00
66	Charges financières	0,00	0,00	0,00	0,00	0,00	0,00	0,00	0,00
67	Charges exceptionnelles	0,00	0,00	0,00	0,00	0,00	0,00	0,00	0,00
68	Dot. aux amortissements et provisions	0,00	0,00	0,00	0,00	0,00	0,00	0,00	0,00
Restes à réaliser – reports		0,00	0,00	0,00	0,00	0,00	0,00	0,00	0,00
RECETTES (2)		0,00	0,00	0,00	0,00	0,00	0,00	0,00	18 000,00
Recettes de l'exercice		0,00	0,00	0,00	0,00	0,00	0,00	0,00	18 000,00
013	Atténuations de charges	0,00	0,00	0,00	0,00	0,00	0,00	0,00	0,00
042	Opérat° ordre transfert entre sections	0,00	0,00	0,00	0,00	0,00	0,00	0,00	0,00
043	Opérat° ordre intérieur de la section	0,00	0,00	0,00	0,00	0,00	0,00	0,00	0,00
70	Produits des services, du domaine, vente	0,00	0,00	0,00	0,00	0,00	0,00	0,00	18 000,00
73	Impôts et taxes	0,00	0,00	0,00	0,00	0,00	0,00	0,00	0,00
74	Dotations et participations	0,00	0,00	0,00	0,00	0,00	0,00	0,00	0,00
75	Autres produits de gestion courante	0,00	0,00	0,00	0,00	0,00	0,00	0,00	0,00
76	Produits financiers	0,00	0,00	0,00	0,00	0,00	0,00	0,00	0,00
77	Produits exceptionnels	0,00	0,00	0,00	0,00	0,00	0,00	0,00	0,00
78	Reprise sur amortissements et provisions	0,00	0,00	0,00	0,00	0,00	0,00	0,00	0,00
Restes à réaliser – reports		0,00	0,00	0,00	0,00	0,00	0,00	0,00	0,00
SOLDE (2)		-5 000,00	0,00	0,00	0,00	0,00	0,00	0,00	-111 200,00

(1) Pour le croisement par nature, le détail est fait selon le niveau de vote choisi par l'assemblée délibérante (chapitre, article ou article spécialisé).

(2) Le solde correspond à la différence entre les recettes et les dépenses. Les dépenses et les recettes correspondent à la somme des dépenses et des recettes de l'exercice ainsi que des restes à réaliser et des reports (lignes budgétaires 001 et 002). Les lignes reports 001 et 002 apparaissent à la colonne 01-Non ventilables.

IV – ANNEXES	IV
ELEMENTS DU BILAN	
PRESENTATION CROISEE PAR FONCTION – DETAIL FONCTIONNEMENT	A1.1

FONCTION 6 – Famille

(1)	Libellé	60 Services communs	61 Services en faveur des personnes âgées	62 Actions en faveur de la maternité	63 Aides à la famille	64 Crèches et garderies	65 Plan de relance (crise sanitaire)	Total
	DEPENSES (2)	0,00	0,00	0,00	0,00	0,00	0,00	0,00
	Dépenses de l'exercice	0,00	0,00	0,00	0,00	0,00	0,00	0,00
011	Charges à caractère général	0,00	0,00	0,00	0,00	0,00	0,00	0,00
012	Charges de personnel, frais assimilés	0,00	0,00	0,00	0,00	0,00	0,00	0,00
014	Atténuations de produits	0,00	0,00	0,00	0,00	0,00	0,00	0,00
022	Dépenses imprévues	0,00	0,00	0,00	0,00	0,00	0,00	0,00
023	Virement à la section d'investissement	0,00	0,00	0,00	0,00	0,00	0,00	0,00
042	Opérat° ordre transfert entre sections	0,00	0,00	0,00	0,00	0,00	0,00	0,00
043	Opérat° ordre intérieur de la section	0,00	0,00	0,00	0,00	0,00	0,00	0,00
65	Autres charges de gestion courante	0,00	0,00	0,00	0,00	0,00	0,00	0,00
656	Frais fonctionnement des groupes d'élus	0,00	0,00	0,00	0,00	0,00	0,00	0,00
66	Charges financières	0,00	0,00	0,00	0,00	0,00	0,00	0,00
67	Charges exceptionnelles	0,00	0,00	0,00	0,00	0,00	0,00	0,00
68	Dot. aux amortissements et provisions	0,00	0,00	0,00	0,00	0,00	0,00	0,00
	Restes à réaliser – reports	0,00	0,00	0,00	0,00	0,00	0,00	0,00
	RECETTES (2)	0,00	0,00	0,00	0,00	0,00	0,00	0,00
	Recettes de l'exercice	0,00	0,00	0,00	0,00	0,00	0,00	0,00
013	Atténuations de charges	0,00	0,00	0,00	0,00	0,00	0,00	0,00
042	Opérat° ordre transfert entre sections	0,00	0,00	0,00	0,00	0,00	0,00	0,00
043	Opérat° ordre intérieur de la section	0,00	0,00	0,00	0,00	0,00	0,00	0,00
70	Produits des services, du domaine, vente	0,00	0,00	0,00	0,00	0,00	0,00	0,00
73	Impôts et taxes	0,00	0,00	0,00	0,00	0,00	0,00	0,00
74	Dotations et participations	0,00	0,00	0,00	0,00	0,00	0,00	0,00
75	Autres produits de gestion courante	0,00	0,00	0,00	0,00	0,00	0,00	0,00
76	Produits financiers	0,00	0,00	0,00	0,00	0,00	0,00	0,00
77	Produits exceptionnels	0,00	0,00	0,00	0,00	0,00	0,00	0,00
78	Reprise sur amortissements et provisions	0,00	0,00	0,00	0,00	0,00	0,00	0,00
	Restes à réaliser – reports	0,00	0,00	0,00	0,00	0,00	0,00	0,00
	SOLDE (2)	0,00	0,00	0,00	0,00	0,00	0,00	0,00

(1) Pour le croisement par nature, le détail est fait selon le niveau de vote choisi par l'assemblée délibérante (chapitre, article ou article spécialisé).

GRAND BELFORT CA - BUDGET PRINCIPAL GBCA - BP - 2021

(2) Le solde correspond à la différence entre les recettes et les dépenses. Les dépenses et les recettes correspondent à la somme des dépenses et des recettes de l'exercice ainsi que des restes à réaliser et des reports (lignes budgétaires 001 et 002). Les lignes reports 001 et 002 apparaissent à la colonne 01-Non ventilables.

IV – ANNEXES	IV
ELEMENTS DU BILAN PRESENTATION CROISEE PAR FONCTION – DETAIL FONCTIONNEMENT	A1.1

FONCTION 7 – Logement

(1)	Libellé	70 Services communs	71 Parc privé de la ville	72 Aide au secteur locatif	73 Aides à l'accession à la propriété	74 Plan de relance (crise sanitaire)	Total
DEPENSES (2)		99 000,00	0,00	0,00	0,00	0,00	99 000,00
Dépenses de l'exercice		99 000,00	0,00	0,00	0,00	0,00	99 000,00
011	Charges à caractère général	69 000,00	0,00	0,00	0,00	0,00	69 000,00
012	Charges de personnel, frais assimilés	0,00	0,00	0,00	0,00	0,00	0,00
014	Atténuations de produits	0,00	0,00	0,00	0,00	0,00	0,00
022	Dépenses imprévues	0,00	0,00	0,00	0,00	0,00	0,00
023	Virement à la section d'investissement	0,00	0,00	0,00	0,00	0,00	0,00
042	Opérat° ordre transfert entre sections	0,00	0,00	0,00	0,00	0,00	0,00
043	Opérat° ordre intérieur de la section	0,00	0,00	0,00	0,00	0,00	0,00
65	Autres charges de gestion courante	10 000,00	0,00	0,00	0,00	0,00	10 000,00
656	Frais fonctionnement des groupes d'élus	0,00	0,00	0,00	0,00	0,00	0,00
66	Charges financières	0,00	0,00	0,00	0,00	0,00	0,00
67	Charges exceptionnelles	20 000,00	0,00	0,00	0,00	0,00	20 000,00
68	Dot. aux amortissements et provisions	0,00	0,00	0,00	0,00	0,00	0,00
Restes à réaliser – reports		0,00	0,00	0,00	0,00	0,00	0,00
RECETTES (2)		90 300,00	0,00	0,00	0,00	0,00	90 300,00
Recettes de l'exercice		90 300,00	0,00	0,00	0,00	0,00	90 300,00
013	Atténuations de charges	0,00	0,00	0,00	0,00	0,00	0,00
042	Opérat° ordre transfert entre sections	0,00	0,00	0,00	0,00	0,00	0,00
043	Opérat° ordre intérieur de la section	0,00	0,00	0,00	0,00	0,00	0,00
70	Produits des services, du domaine, vente	0,00	0,00	0,00	0,00	0,00	0,00
73	Impôts et taxes	0,00	0,00	0,00	0,00	0,00	0,00
74	Dotations et participations	90 300,00	0,00	0,00	0,00	0,00	90 300,00
75	Autres produits de gestion courante	0,00	0,00	0,00	0,00	0,00	0,00
76	Produits financiers	0,00	0,00	0,00	0,00	0,00	0,00
77	Produits exceptionnels	0,00	0,00	0,00	0,00	0,00	0,00
78	Reprise sur amortissements et provisions	0,00	0,00	0,00	0,00	0,00	0,00
Restes à réaliser – reports		0,00	0,00	0,00	0,00	0,00	0,00
SOLDE (2)		-8 700,00	0,00	0,00	0,00	0,00	-8 700,00

(1) Pour le croisement par nature, le détail est fait selon le niveau de vote choisi par l'assemblée délibérante (chapitre, article ou article spécialisé).

(2) Le solde correspond à la différence entre les recettes et les dépenses. Les dépenses et les recettes correspondent à la somme des dépenses et des recettes de l'exercice ainsi que des restes à réaliser et des reports (lignes budgétaires 001 et 002). Les lignes reports 001 et 002 apparaissent à la colonne 01-Non ventilables.

IV – ANNEXES	IV
ELEMENTS DU BILAN	
PRESENTATION CROISEE PAR FONCTION – DETAIL FONCTIONNEMENT	A1.1

FONCTION 8 – Aménagement et services urbains, environnement

(1)	Libellé	81 Services urbains	82 Aménagement urbain	83 Environnement	84 Plan de relance (crise sanitaire)	Total
DEPENSES (2)		14 811 830,00	1 826 525,00	143 520,00	0,00	16 781 875,00
Dépenses de l'exercice		14 811 830,00	1 826 525,00	143 520,00	0,00	16 781 875,00
011	Charges à caractère général	9 383 320,00	222 900,00	79 500,00	0,00	9 685 720,00
012	Charges de personnel, frais assimilés	4 200 000,00	777 530,00	0,00	0,00	4 977 530,00
014	Atténuations de produits	0,00	0,00	0,00	0,00	0,00
022	Dépenses imprévues	0,00	0,00	0,00	0,00	0,00
023	Virement à la section d'investissement	0,00	0,00	0,00	0,00	0,00
042	Opérat° ordre transfert entre sections	0,00	0,00	0,00	0,00	0,00
043	Opérat° ordre intérieur de la section	0,00	0,00	0,00	0,00	0,00
65	Autres charges de gestion courante	1 173 510,00	826 095,00	64 020,00	0,00	2 063 625,00
656	Frais fonctionnement des groupes d'élus	0,00	0,00	0,00	0,00	0,00
66	Charges financières	0,00	0,00	0,00	0,00	0,00
67	Charges exceptionnelles	55 000,00	0,00	0,00	0,00	55 000,00
68	Dot. aux amortissements et provisions	0,00	0,00	0,00	0,00	0,00
Restes à réaliser – reports		0,00	0,00	0,00	0,00	0,00
RECETTES (2)		14 756 668,00	0,00	912 185,00	0,00	15 668 853,00
Recettes de l'exercice		14 756 668,00	0,00	912 185,00	0,00	15 668 853,00
013	Atténuations de charges	1 000,00	0,00	0,00	0,00	1 000,00
042	Opérat° ordre transfert entre sections	0,00	0,00	0,00	0,00	0,00
043	Opérat° ordre intérieur de la section	0,00	0,00	0,00	0,00	0,00
70	Produits des services, du domaine, vente	350 000,00	0,00	0,00	0,00	350 000,00
73	Impôts et taxes	13 080 668,00	0,00	900 000,00	0,00	13 980 668,00
74	Dotations et participations	1 300 000,00	0,00	12 185,00	0,00	1 312 185,00
75	Autres produits de gestion courante	0,00	0,00	0,00	0,00	0,00
76	Produits financiers	0,00	0,00	0,00	0,00	0,00
77	Produits exceptionnels	25 000,00	0,00	0,00	0,00	25 000,00
78	Reprise sur amortissements et provisions	0,00	0,00	0,00	0,00	0,00
Restes à réaliser – reports		0,00	0,00	0,00	0,00	0,00
SOLDE (2)		-55 162,00	-1 826 525,00	768 665,00	0,00	-1 113 022,00

(1)	Libellé	Sous-fonction 81						
		810 Services communs	811 Eau et assainissement	812 Collecte et traitement ordures ménagères	813 Propreté urbaine	814 Eclairage public	815 Transports urbains	816 Autres réseaux et services divers
DEPENSES (2)		53 000,00	122 150,00	14 347 680,00	176 000,00	82 000,00	31 000,00	0,00

GRAND BELFORT CA - BUDGET PRINCIPAL GBCA - BP - 2021

(1)	Libellé	Sous-fonction 81						816 Autres réseaux et services divers
		810 Services communs	811 Eau et assainissement	812 Collecte et traitement ordures ménagères	813 Propreté urbaine	814 Eclairage public	815 Transports urbains	
	Dépenses de l'exercice	53 000,00	122 150,00	14 347 680,00	176 000,00	82 000,00	31 000,00	0,00
011	Charges à caractère général	53 000,00	122 150,00	8 950 170,00	176 000,00	82 000,00	0,00	0,00
012	Charges de personnel, frais assimilés	0,00	0,00	4 200 000,00	0,00	0,00	0,00	0,00
014	Atténuations de produits	0,00	0,00	0,00	0,00	0,00	0,00	0,00
022	Dépenses imprévues	0,00	0,00	0,00	0,00	0,00	0,00	0,00
023	Virement à la section d'investissement	0,00	0,00	0,00	0,00	0,00	0,00	0,00
042	Opérat° ordre transfert entre sections	0,00	0,00	0,00	0,00	0,00	0,00	0,00
043	Opérat° ordre intérieur de la section	0,00	0,00	0,00	0,00	0,00	0,00	0,00
65	Autres charges de gestion courante	0,00	0,00	1 142 510,00	0,00	0,00	31 000,00	0,00
656	Frais fonctionnement des groupes d'élus	0,00	0,00	0,00	0,00	0,00	0,00	0,00
66	Charges financières	0,00	0,00	0,00	0,00	0,00	0,00	0,00
67	Charges exceptionnelles	0,00	0,00	55 000,00	0,00	0,00	0,00	0,00
68	Dot. aux amortissements et provisions	0,00	0,00	0,00	0,00	0,00	0,00	0,00
	Restes à réaliser – reports	0,00	0,00	0,00	0,00	0,00	0,00	0,00
	RECETTES (2)	0,00	0,00	14 726 668,00	0,00	0,00	0,00	30 000,00
	Recettes de l'exercice	0,00	0,00	14 726 668,00	0,00	0,00	0,00	30 000,00
013	Atténuations de charges	0,00	0,00	1 000,00	0,00	0,00	0,00	0,00
042	Opérat° ordre transfert entre sections	0,00	0,00	0,00	0,00	0,00	0,00	0,00
043	Opérat° ordre intérieur de la section	0,00	0,00	0,00	0,00	0,00	0,00	0,00
70	Produits des services, du domaine, vente	0,00	0,00	320 000,00	0,00	0,00	0,00	30 000,00
73	Impôts et taxes	0,00	0,00	13 080 668,00	0,00	0,00	0,00	0,00
74	Dotations et participations	0,00	0,00	1 300 000,00	0,00	0,00	0,00	0,00
75	Autres produits de gestion courante	0,00	0,00	0,00	0,00	0,00	0,00	0,00
76	Produits financiers	0,00	0,00	0,00	0,00	0,00	0,00	0,00
77	Produits exceptionnels	0,00	0,00	25 000,00	0,00	0,00	0,00	0,00
78	Reprise sur amortissements et provisions	0,00	0,00	0,00	0,00	0,00	0,00	0,00
	Restes à réaliser – reports	0,00	0,00	0,00	0,00	0,00	0,00	0,00
	SOLDE (2)	-53 000,00	-122 150,00	378 988,00	-176 000,00	-82 000,00	-31 000,00	30 000,00

GRAND BELFORT CA - BUDGET PRINCIPAL GBCA - BP - 2021

(1)	Libellé	Sous-fonction 82					Sous fonction 83			
		820 Services communs	821 Equipements de voirie	822 Voirie communale et routes	823 Espaces verts urbains	824 Autres opérations d'aménagement urbain	830 Services communs	831 Aménagement des eaux	832 Act° spécif. lutte contre la pollution	833 Préservation du milieu naturel
	DEPENSES (2)	1 410 030,00	0,00	0,00	9 400,00	407 095,00	6 900,00	57 000,00	50 500,00	29 120,00
	Dépenses de l'exercice	1 410 030,00	0,00	0,00	9 400,00	407 095,00	6 900,00	57 000,00	50 500,00	29 120,00
011	Charges à caractère général	13 500,00	0,00	0,00	9 400,00	200 000,00	3 000,00	12 000,00	50 500,00	14 000,00
012	Charges de personnel, frais assimilés	777 530,00	0,00	0,00	0,00	0,00	0,00	0,00	0,00	0,00
014	Atténuations de produits	0,00	0,00	0,00	0,00	0,00	0,00	0,00	0,00	0,00
022	Dépenses imprévues	0,00	0,00	0,00	0,00	0,00	0,00	0,00	0,00	0,00
023	Virement à la section d'investissement	0,00	0,00	0,00	0,00	0,00	0,00	0,00	0,00	0,00
042	Opérat° ordre transfert entre sections	0,00	0,00	0,00	0,00	0,00	0,00	0,00	0,00	0,00
043	Opérat° ordre intérieur de la section	0,00	0,00	0,00	0,00	0,00	0,00	0,00	0,00	0,00
65	Autres charges de gestion courante	619 000,00	0,00	0,00	0,00	207 095,00	3 900,00	45 000,00	0,00	15 120,00
656	Frais fonctionnement des groupes d'élus	0,00	0,00	0,00	0,00	0,00	0,00	0,00	0,00	0,00
66	Charges financières	0,00	0,00	0,00	0,00	0,00	0,00	0,00	0,00	0,00
67	Charges exceptionnelles	0,00	0,00	0,00	0,00	0,00	0,00	0,00	0,00	0,00
68	Dot. aux amortissements et provisions	0,00	0,00	0,00	0,00	0,00	0,00	0,00	0,00	0,00
	Restes à réaliser – reports	0,00	0,00	0,00	0,00	0,00	0,00	0,00	0,00	0,00
	RECETTES (2)	0,00	0,00	0,00	0,00	0,00	12 185,00	900 000,00	0,00	0,00
	Recettes de l'exercice	0,00	0,00	0,00	0,00	0,00	12 185,00	900 000,00	0,00	0,00
013	Atténuations de charges	0,00	0,00	0,00	0,00	0,00	0,00	0,00	0,00	0,00
042	Opérat° ordre transfert entre sections	0,00	0,00	0,00	0,00	0,00	0,00	0,00	0,00	0,00
043	Opérat° ordre intérieur de la section	0,00	0,00	0,00	0,00	0,00	0,00	0,00	0,00	0,00
70	Produits des services, du domaine, vente	0,00	0,00	0,00	0,00	0,00	0,00	0,00	0,00	0,00
73	Impôts et taxes	0,00	0,00	0,00	0,00	0,00	0,00	900 000,00	0,00	0,00
74	Dotations et participations	0,00	0,00	0,00	0,00	0,00	12 185,00	0,00	0,00	0,00
75	Autres produits de gestion courante	0,00	0,00	0,00	0,00	0,00	0,00	0,00	0,00	0,00
76	Produits financiers	0,00	0,00	0,00	0,00	0,00	0,00	0,00	0,00	0,00
77	Produits exceptionnels	0,00	0,00	0,00	0,00	0,00	0,00	0,00	0,00	0,00
78	Reprise sur amortissements et provisions	0,00	0,00	0,00	0,00	0,00	0,00	0,00	0,00	0,00
	Restes à réaliser – reports	0,00	0,00	0,00	0,00	0,00	0,00	0,00	0,00	0,00
	SOLDE (2)	-1 410 030,00	0,00	0,00	-9 400,00	-407 095,00	5 285,00	843 000,00	-50 500,00	-29 120,00

(1) Pour le croisement par nature, le détail est fait selon le niveau de vote choisi par l'assemblée délibérante (chapitre, article ou article spécialisé).

(2) Le solde correspond à la différence entre les recettes et les dépenses. Les dépenses et les recettes correspondent à la somme des dépenses et des recettes de l'exercice ainsi que des restes à réaliser et des reports (lignes budgétaires 001 et 002). Les lignes reports 001 et 002 apparaissent à la colonne 01-Non ventilables.

IV – ANNEXES	IV
ELEMENTS DU BILAN PRESENTATION CROISEE PAR FONCTION – DETAIL FONCTIONNEMENT	A1.1

FONCTION 9 – Action économique

(1)	Libellé	90 Interventions économiques	91 Foire et marchés	92 Aides à l'agriculture et aux industries	93 Aides à l'énergie, indus. manufact., BTP	94 Aides commerce et services marchands	95 Aides au tourisme	96 Aides aux services publics	97 Plan de relance (crise sanitaire)	Total
DEPENSES (2)		1 431 870,00	0,00	0,00	30 000,00	0,00	456 250,00	0,00	0,00	1 918 120,00
Dépenses de l'exercice		1 431 870,00	0,00	0,00	30 000,00	0,00	456 250,00	0,00	0,00	1 918 120,00
011	Charges à caractère général	562 330,00	0,00	0,00	20 000,00	0,00	74 250,00	0,00	0,00	656 580,00
012	Charges de personnel, frais assimilés	0,00	0,00	0,00	0,00	0,00	1 000,00	0,00	0,00	1 000,00
014	Atténuations de produits	0,00	0,00	0,00	0,00	0,00	0,00	0,00	0,00	0,00
022	Dépenses imprévues	0,00	0,00	0,00	0,00	0,00	0,00	0,00	0,00	0,00
023	Virement à la section d'investissement	0,00	0,00	0,00	0,00	0,00	0,00	0,00	0,00	0,00
042	Opérat° ordre transfert entre sections	0,00	0,00	0,00	0,00	0,00	0,00	0,00	0,00	0,00
043	Opérat° ordre intérieur de la section	0,00	0,00	0,00	0,00	0,00	0,00	0,00	0,00	0,00
65	Autres charges de gestion courante	718 455,00	0,00	0,00	10 000,00	0,00	381 000,00	0,00	0,00	1 109 455,00
656	Frais fonctionnement des groupes d'élus	0,00	0,00	0,00	0,00	0,00	0,00	0,00	0,00	0,00
66	Charges financières	0,00	0,00	0,00	0,00	0,00	0,00	0,00	0,00	0,00
67	Charges exceptionnelles	151 085,00	0,00	0,00	0,00	0,00	0,00	0,00	0,00	151 085,00
68	Dot. aux amortissements et provisions	0,00	0,00	0,00	0,00	0,00	0,00	0,00	0,00	0,00
Restes à réaliser – reports		0,00	0,00	0,00	0,00	0,00	0,00	0,00	0,00	0,00
RECETTES (2)		103 598,00	0,00	0,00	0,00	0,00	21 700,00	0,00	0,00	125 298,00
Recettes de l'exercice		103 598,00	0,00	0,00	0,00	0,00	21 700,00	0,00	0,00	125 298,00
013	Atténuations de charges	0,00	0,00	0,00	0,00	0,00	0,00	0,00	0,00	0,00
042	Opérat° ordre transfert entre sections	0,00	0,00	0,00	0,00	0,00	0,00	0,00	0,00	0,00
043	Opérat° ordre intérieur de la section	0,00	0,00	0,00	0,00	0,00	0,00	0,00	0,00	0,00
70	Produits des services, du domaine, vente	40 000,00	0,00	0,00	0,00	0,00	6 000,00	0,00	0,00	46 000,00
73	Impôts et taxes	0,00	0,00	0,00	0,00	0,00	0,00	0,00	0,00	0,00
74	Dotations et participations	63 598,00	0,00	0,00	0,00	0,00	0,00	0,00	0,00	63 598,00

GRAND BELFORT CA - BUDGET PRINCIPAL GBCA - BP - 2021

(1)	Libellé	90 Interventions économiques	91 Foire et marchés	92 Aides à l'agriculture et aux industries	93 Aides à l'énergie, indus. manufact., BTP	94 Aides commerce et services marchands	95 Aides au tourisme	96 Aides aux services publics	97 Plan de relance (crise sanitaire)	Total
75	Autres produits de gestion courante	0,00	0,00	0,00	0,00	0,00	15 700,00	0,00	0,00	15 700,00
76	Produits financiers	0,00	0,00	0,00	0,00	0,00	0,00	0,00	0,00	0,00
77	Produits exceptionnels	0,00	0,00	0,00	0,00	0,00	0,00	0,00	0,00	0,00
78	Reprise sur amortissements et provisions	0,00	0,00	0,00	0,00	0,00	0,00	0,00	0,00	0,00
	Restes à réaliser – reports	0,00	0,00	0,00	0,00	0,00	0,00	0,00	0,00	0,00
	SOLDE (2)	-1 328 272,00	0,00	0,00	-30 000,00	0,00	-434 550,00	0,00	0,00	-1 792 822,00

(1) Pour le croisement par nature, le détail est fait selon le niveau de vote choisi par l'assemblée délibérante (chapitre, article ou article spécialisé).

(2) Le solde correspond à la différence entre les recettes et les dépenses. Les dépenses et les recettes correspondent à la somme des dépenses et des recettes de l'exercice ainsi que des restes à réaliser et des reports (lignes budgétaires 001 et 002). Les lignes reports 001 et 002 apparaissent à la colonne 01-Non ventilables.

IV – ANNEXES	IV
ELEMENTS DU BILAN PRESENTATION CROISEE PAR FONCTION – DETAIL INVESTISSEMENT	A1.2

FONCTION 0 – Services généraux des administrations publiques locales

(1)	Libellé	01 Opérations non ventilables	02 Administration générale	03 Justice	04 Coopérat° décentralisée, act° européen.	05 Plan de relance (crise sanitaire)	Total
DEPENSES (2)		4 400 000,00	2 861 990,00	0,00	0,00	0,00	7 261 990,00
Dépenses de l'exercice		4 400 000,00	2 861 990,00	0,00	0,00	0,00	7 261 990,00
010	Stocks	0,00	0,00	0,00	0,00	0,00	0,00
020	Dépenses imprévues	0,00	0,00	0,00	0,00	0,00	0,00
040	Opérat° ordre transfert entre sections	0,00	0,00	0,00	0,00	0,00	0,00
041	Opérations patrimoniales	200 000,00	0,00	0,00	0,00	0,00	200 000,00
10	Dotations, fonds divers et réserves	0,00	0,00	0,00	0,00	0,00	0,00
13	Subventions d'investissement	0,00	0,00	0,00	0,00	0,00	0,00
16	Emprunts et dettes assimilées	4 200 000,00	0,00	0,00	0,00	0,00	4 200 000,00
18	Compte de liaison : affectat° (BA,régie)	0,00	0,00	0,00	0,00	0,00	0,00
20	Immobilisations incorporelles	0,00	377 690,00	0,00	0,00	0,00	377 690,00
204	Subventions d'équipement versées	0,00	1 244 000,00	0,00	0,00	0,00	1 244 000,00
21	Immobilisations corporelles	0,00	883 400,00	0,00	0,00	0,00	883 400,00
22	Immobilisations reçues en affectation	0,00	0,00	0,00	0,00	0,00	0,00
23	Immobilisations en cours	0,00	312 500,00	0,00	0,00	0,00	312 500,00
26	Participat° et créances rattachées	0,00	0,00	0,00	0,00	0,00	0,00
27	Autres immobilisations financières	0,00	44 400,00	0,00	0,00	0,00	44 400,00
Opérations d'équipement		0,00	0,00	0,00	0,00	0,00	0,00
Opérations pour compte de tiers		0,00	0,00	0,00	0,00	0,00	0,00
45812	ECO CAMPUS BAT C IUT	0,00	0,00	0,00	0,00	0,00	0,00
45813	ECO CAMPUS BAT F IUT	0,00	0,00	0,00	0,00	0,00	0,00
45814	ECO CAMPUS CHAUFFERIE IUT	0,00	0,00	0,00	0,00	0,00	0,00
Restes à réaliser – reports		0,00	0,00	0,00	0,00	0,00	0,00
RECETTES (2)		21 612 790,00	0,00	0,00	0,00	0,00	21 612 790,00
Recettes de l'exercice		21 612 790,00	0,00	0,00	0,00	0,00	21 612 790,00
010	Stocks	0,00	0,00	0,00	0,00	0,00	0,00
021	Virement de la sect° de fonctionnement	2 130 394,00	0,00	0,00	0,00	0,00	2 130 394,00
024	Produits des cessions d'immobilisations	700 000,00	0,00	0,00	0,00	0,00	700 000,00
040	Opérat° ordre transfert entre sections	5 835 462,00	0,00	0,00	0,00	0,00	5 835 462,00
041	Opérations patrimoniales	200 000,00	0,00	0,00	0,00	0,00	200 000,00
10	Dotations, fonds divers et réserves	2 025 000,00	0,00	0,00	0,00	0,00	2 025 000,00

GRAND BELFORT CA - BUDGET PRINCIPAL GBCA - BP - 2021

(1)	Libellé	01 Opérations non ventilables	02 Administration générale	03 Justice	04 Coopérat° décentralisée, act° européen.	05 Plan de relance (crise sanitaire)	Total
13	Subventions d'investissement	365 000,00	0,00	0,00	0,00	0,00	365 000,00
16	Emprunts et dettes assimilées	10 356 934,00	0,00	0,00	0,00	0,00	10 356 934,00
18	Compte de liaison : affectat° (BA,régie)	0,00	0,00	0,00	0,00	0,00	0,00
20	Immobilisations incorporelles	0,00	0,00	0,00	0,00	0,00	0,00
204	Subventions d'équipement versées	0,00	0,00	0,00	0,00	0,00	0,00
21	Immobilisations corporelles	0,00	0,00	0,00	0,00	0,00	0,00
22	Immobilisations reçues en affectation	0,00	0,00	0,00	0,00	0,00	0,00
23	Immobilisations en cours	0,00	0,00	0,00	0,00	0,00	0,00
26	Participat° et créances rattachées	0,00	0,00	0,00	0,00	0,00	0,00
27	Autres immobilisations financières	0,00	0,00	0,00	0,00	0,00	0,00
Opérations pour compte de tiers		0,00	0,00	0,00	0,00	0,00	0,00
45822	ECO CAMPUS BAT C IUT	0,00	0,00	0,00	0,00	0,00	0,00
45823	ECO CAMPUS BAT F IUT	0,00	0,00	0,00	0,00	0,00	0,00
45824	ECO CAMPUS CHAUFFERIE IUT	0,00	0,00	0,00	0,00	0,00	0,00
Restes à réaliser – reports		0,00	0,00	0,00	0,00	0,00	0,00
SOLDE (2)		17 212 790,00	-2 861 990,00	0,00	0,00	0,00	14 350 800,00

(1)	Libellé	Sous-fonction 02							Sous-fonction 04	
		020 Administrat° générale collectivité	021 Assemblée locale	022 Administration générale de l'état	023 Information, communication, publicité	024 Fêtes et cérémonies	025 Aides aux assoc. (non classées ailleurs)	026 Cimetières et pompes funèbres	041 Subvention globale	048 Autres act° de coopérat° décentralisée
DEPENSES (2)		2 847 290,00	0,00	0,00	14 700,00	0,00	0,00	0,00	0,00	
Dépenses de l'exercice		2 847 290,00	0,00	0,00	14 700,00	0,00	0,00	0,00	0,00	
010	Stocks	0,00	0,00	0,00	0,00	0,00	0,00	0,00	0,00	
020	Dépenses imprévues	0,00	0,00	0,00	0,00	0,00	0,00	0,00	0,00	
040	Opérat° ordre transfert entre sections	0,00	0,00	0,00	0,00	0,00	0,00	0,00	0,00	
041	Opérations patrimoniales	0,00	0,00	0,00	0,00	0,00	0,00	0,00	0,00	
10	Dotations, fonds divers et réserves	0,00	0,00	0,00	0,00	0,00	0,00	0,00	0,00	
13	Subventions d'investissement	0,00	0,00	0,00	0,00	0,00	0,00	0,00	0,00	
16	Emprunts et dettes assimilées	0,00	0,00	0,00	0,00	0,00	0,00	0,00	0,00	
18	Compte de liaison : affectat° (BA,régie)	0,00	0,00	0,00	0,00	0,00	0,00	0,00	0,00	
20	Immobilisations incorporelles	367 690,00	0,00	0,00	10 000,00	0,00	0,00	0,00	0,00	

GRAND BELFORT CA - BUDGET PRINCIPAL GBCA - BP - 2021

(1)	Libellé	Sous-fonction 02							Sous-fonction 04	
		020 Administrat° générale collectivité	021 Assemblée locale	022 Administration générale de l'état	023 Information, communication, publicité	024 Fêtes et cérémonies	025 Aides aux assoc. (non classées ailleurs)	026 Cimetières et pompes funèbres	041 Subvention globale	048 Autres act° de coopérat° décentralisée
204	Subventions d'équipement versées	1 244 000,00	0,00	0,00	0,00	0,00	0,00	0,00	0,00	0,00
21	Immobilisations corporelles	878 700,00	0,00	0,00	4 700,00	0,00	0,00	0,00	0,00	0,00
22	Immobilisations reçues en affectation	0,00	0,00	0,00	0,00	0,00	0,00	0,00	0,00	0,00
23	Immobilisations en cours	312 500,00	0,00	0,00	0,00	0,00	0,00	0,00	0,00	0,00
26	Participat° et créances rattachées	0,00	0,00	0,00	0,00	0,00	0,00	0,00	0,00	0,00
27	Autres immobilisations financières	44 400,00	0,00	0,00	0,00	0,00	0,00	0,00	0,00	0,00
Opérations d'équipement		0,00	0,00	0,00	0,00	0,00	0,00	0,00	0,00	0,00
Opérations pour compte de tiers		0,00	0,00	0,00	0,00	0,00	0,00	0,00	0,00	0,00
45812	ECO CAMPUS BAT C IUT	0,00	0,00	0,00	0,00	0,00	0,00	0,00	0,00	0,00
45813	ECO CAMPUS BAT F IUT	0,00	0,00	0,00	0,00	0,00	0,00	0,00	0,00	0,00
45814	ECO CAMPUS CHAUFFERIE IUT	0,00	0,00	0,00	0,00	0,00	0,00	0,00	0,00	0,00
Restes à réaliser – reports		0,00	0,00	0,00	0,00	0,00	0,00	0,00	0,00	0,00
RECETTES (2)		0,00	0,00	0,00	0,00	0,00	0,00	0,00	0,00	0,00
Recettes de l'exercice		0,00	0,00	0,00	0,00	0,00	0,00	0,00	0,00	0,00
010	Stocks	0,00	0,00	0,00	0,00	0,00	0,00	0,00	0,00	0,00
021	Virement de la sect° de fonctionnement	0,00	0,00	0,00	0,00	0,00	0,00	0,00	0,00	0,00
024	Produits des cessions d'immobilisations	0,00	0,00	0,00	0,00	0,00	0,00	0,00	0,00	0,00
040	Opérat° ordre transfert entre sections	0,00	0,00	0,00	0,00	0,00	0,00	0,00	0,00	0,00
041	Opérations patrimoniales	0,00	0,00	0,00	0,00	0,00	0,00	0,00	0,00	0,00
10	Dotations, fonds divers et réserves	0,00	0,00	0,00	0,00	0,00	0,00	0,00	0,00	0,00
13	Subventions d'investissement	0,00	0,00	0,00	0,00	0,00	0,00	0,00	0,00	0,00
16	Emprunts et dettes assimilées	0,00	0,00	0,00	0,00	0,00	0,00	0,00	0,00	0,00
18	Compte de liaison : affectat° (BA,régie)	0,00	0,00	0,00	0,00	0,00	0,00	0,00	0,00	0,00
20	Immobilisations incorporelles	0,00	0,00	0,00	0,00	0,00	0,00	0,00	0,00	0,00

GRAND BELFORT CA - BUDGET PRINCIPAL GBCA - BP - 2021

(1)	Libellé	Sous-fonction 02						Sous-fonction 04	
		020 Administrat° générale collectivité	021 Assemblée locale	022 Administration générale de l'état	023 Information, communication, publicité	024 Fêtes et cérémonies	025 Aides aux assoc. (non classées ailleurs)	026 Cimetières et pompes funèbres	041 Subvention globale
204	Subventions d'équipement versées	0,00	0,00	0,00	0,00	0,00	0,00	0,00	0,00
21	Immobilisations corporelles	0,00	0,00	0,00	0,00	0,00	0,00	0,00	0,00
22	Immobilisations reçues en affectation	0,00	0,00	0,00	0,00	0,00	0,00	0,00	0,00
23	Immobilisations en cours	0,00	0,00	0,00	0,00	0,00	0,00	0,00	0,00
26	Participat° et créances rattachées	0,00	0,00	0,00	0,00	0,00	0,00	0,00	0,00
27	Autres immobilisations financières	0,00	0,00	0,00	0,00	0,00	0,00	0,00	0,00
Opérations pour compte de tiers		0,00	0,00	0,00	0,00	0,00	0,00	0,00	0,00
45822	ECO CAMPUS BAT C IUT	0,00	0,00	0,00	0,00	0,00	0,00	0,00	0,00
45823	ECO CAMPUS BAT F IUT	0,00	0,00	0,00	0,00	0,00	0,00	0,00	0,00
45824	ECO CAMPUS CHAUFFERIE IUT	0,00	0,00	0,00	0,00	0,00	0,00	0,00	0,00
Restes à réaliser – reports		0,00	0,00	0,00	0,00	0,00	0,00	0,00	0,00
SOLDE (2)		-2 847 290,00	0,00	0,00	-14 700,00	0,00	0,00	0,00	0,00

(1) Pour le croisement par nature, le détail est fait selon le niveau de vote choisi par l'assemblée délibérante (chapitre, article ou article spécialisé).

(2) Le solde correspond à la différence entre les recettes et les dépenses. Les dépenses et les recettes correspondent à la somme des dépenses et des recettes de l'exercice ainsi que des restes à réaliser et des reports (lignes budgétaires 001 et 002). Les lignes reports 001 et 002 apparaissent à la colonne 01-Non ventilables.

IV – ANNEXES	IV
ELEMENTS DU BILAN PRESENTATION CROISEE PAR FONCTION – DETAIL INVESTISSEMENT	A1.2

FONCTION 1 – Sécurité et salubrité publiques

(1)	Libellé	11 Sécurité intérieure	12 Hygiène et salubrité publique	13 Plan de relance (crise sanitaire)	Total
DEPENSES (2)		120 000,00	0,00	0,00	120 000,00
Dépenses de l'exercice		120 000,00	0,00	0,00	120 000,00
010	Stocks	0,00	0,00	0,00	0,00
020	Dépenses imprévues	0,00	0,00	0,00	0,00
040	Opérat° ordre transfert entre sections	0,00	0,00	0,00	0,00
041	Opérations patrimoniales	0,00	0,00	0,00	0,00
10	Dotations, fonds divers et réserves	0,00	0,00	0,00	0,00
13	Subventions d'investissement	0,00	0,00	0,00	0,00
16	Emprunts et dettes assimilées	0,00	0,00	0,00	0,00
18	Compte de liaison : affectat° (BA,régie)	0,00	0,00	0,00	0,00
20	Immobilisations incorporelles	5 000,00	0,00	0,00	5 000,00
204	Subventions d'équipement versées	0,00	0,00	0,00	0,00
21	Immobilisations corporelles	45 000,00	0,00	0,00	45 000,00
22	Immobilisations reçues en affectation	0,00	0,00	0,00	0,00
23	Immobilisations en cours	70 000,00	0,00	0,00	70 000,00
26	Participat° et créances rattachées	0,00	0,00	0,00	0,00
27	Autres immobilisations financières	0,00	0,00	0,00	0,00
Opérations d'équipement		0,00	0,00	0,00	0,00
Opérations pour compte de tiers		0,00	0,00	0,00	0,00
Restes à réaliser – reports		0,00	0,00	0,00	0,00
RECETTES (2)		0,00	0,00	0,00	0,00
Recettes de l'exercice		0,00	0,00	0,00	0,00
010	Stocks	0,00	0,00	0,00	0,00
021	Virement de la sect° de fonctionnement	0,00	0,00	0,00	0,00
024	Produits des cessions d'immobilisations	0,00	0,00	0,00	0,00
040	Opérat° ordre transfert entre sections	0,00	0,00	0,00	0,00
041	Opérations patrimoniales	0,00	0,00	0,00	0,00
10	Dotations, fonds divers et réserves	0,00	0,00	0,00	0,00
13	Subventions d'investissement	0,00	0,00	0,00	0,00
16	Emprunts et dettes assimilées	0,00	0,00	0,00	0,00
18	Compte de liaison : affectat° (BA,régie)	0,00	0,00	0,00	0,00

GRAND BELFORT CA - BUDGET PRINCIPAL GBCA - BP - 2021

(1)	Libellé	11 Sécurité intérieure	12 Hygiène et salubrité publique	13 Plan de relance (crise sanitaire)	Total
20	Immobilisations incorporelles	0,00	0,00	0,00	0,00
204	Subventions d'équipement versées	0,00	0,00	0,00	0,00
21	Immobilisations corporelles	0,00	0,00	0,00	0,00
22	Immobilisations reçues en affectation	0,00	0,00	0,00	0,00
23	Immobilisations en cours	0,00	0,00	0,00	0,00
26	Participat° et créances rattachées	0,00	0,00	0,00	0,00
27	Autres immobilisations financières	0,00	0,00	0,00	0,00
Opérations pour compte de tiers		0,00	0,00	0,00	0,00
Restes à réaliser – reports		0,00	0,00	0,00	0,00
SOLDE (2)		-120 000,00	0,00	0,00	-120 000,00

(1)	Libellé	Sous-fonction 11				
		110 Services communs	111 Police nationale	112 Police municipale	113 Pompiers, incendies et secours	114 Autres services de protection civile
DEPENSES (2)		15 000,00	0,00	0,00	105 000,00	0,00
Dépenses de l'exercice		15 000,00	0,00	0,00	105 000,00	0,00
010	Stocks	0,00	0,00	0,00	0,00	0,00
020	Dépenses imprévues	0,00	0,00	0,00	0,00	0,00
040	Opérat° ordre transfert entre sections	0,00	0,00	0,00	0,00	0,00
041	Opérations patrimoniales	0,00	0,00	0,00	0,00	0,00
10	Dotations, fonds divers et réserves	0,00	0,00	0,00	0,00	0,00
13	Subventions d'investissement	0,00	0,00	0,00	0,00	0,00
16	Emprunts et dettes assimilées	0,00	0,00	0,00	0,00	0,00
18	Compte de liaison : affectat° (BA,régie)	0,00	0,00	0,00	0,00	0,00
20	Immobilisations incorporelles	0,00	0,00	0,00	5 000,00	0,00
204	Subventions d'équipement versées	0,00	0,00	0,00	0,00	0,00
21	Immobilisations corporelles	15 000,00	0,00	0,00	30 000,00	0,00
22	Immobilisations reçues en affectation	0,00	0,00	0,00	0,00	0,00
23	Immobilisations en cours	0,00	0,00	0,00	70 000,00	0,00
26	Participat° et créances rattachées	0,00	0,00	0,00	0,00	0,00
27	Autres immobilisations financières	0,00	0,00	0,00	0,00	0,00
Opérations d'équipement		0,00	0,00	0,00	0,00	0,00
Opérations pour compte de tiers		0,00	0,00	0,00	0,00	0,00
Restes à réaliser – reports		0,00	0,00	0,00	0,00	0,00
RECETTES (2)		0,00	0,00	0,00	0,00	0,00
Recettes de l'exercice		0,00	0,00	0,00	0,00	0,00
010	Stocks	0,00	0,00	0,00	0,00	0,00
021	Virement de la sect° de fonctionnement	0,00	0,00	0,00	0,00	0,00

GRAND BELFORT CA - BUDGET PRINCIPAL GBCA - BP - 2021

(1)	Libellé	Sous-fonction 11				
		110 Services communs	111 Police nationale	112 Police municipale	113 Pompiers, incendies et secours	114 Autres services de protection civile
024	Produits des cessions d'immobilisations	0,00	0,00	0,00	0,00	0,00
040	Opérat° ordre transfert entre sections	0,00	0,00	0,00	0,00	0,00
041	Opérations patrimoniales	0,00	0,00	0,00	0,00	0,00
10	Dotations, fonds divers et réserves	0,00	0,00	0,00	0,00	0,00
13	Subventions d'investissement	0,00	0,00	0,00	0,00	0,00
16	Emprunts et dettes assimilées	0,00	0,00	0,00	0,00	0,00
18	Compte de liaison : affectat° (BA,régie)	0,00	0,00	0,00	0,00	0,00
20	Immobilisations incorporelles	0,00	0,00	0,00	0,00	0,00
204	Subventions d'équipement versées	0,00	0,00	0,00	0,00	0,00
21	Immobilisations corporelles	0,00	0,00	0,00	0,00	0,00
22	Immobilisations reçues en affectation	0,00	0,00	0,00	0,00	0,00
23	Immobilisations en cours	0,00	0,00	0,00	0,00	0,00
26	Participat° et créances rattachées	0,00	0,00	0,00	0,00	0,00
27	Autres immobilisations financières	0,00	0,00	0,00	0,00	0,00
	Opérations pour compte de tiers	0,00	0,00	0,00	0,00	0,00
	Restes à réaliser – reports	0,00	0,00	0,00	0,00	0,00
	SOLDE (2)	-15 000,00	0,00	0,00	-105 000,00	0,00

(1) Pour le croisement par nature, le détail est fait selon le niveau de vote choisi par l'assemblée délibérante (chapitre, article ou article spécialisé).

(2) Le solde correspond à la différence entre les recettes et les dépenses. Les dépenses et les recettes correspondent à la somme des dépenses et des recettes de l'exercice ainsi que des restes à réaliser et des reports (lignes budgétaires 001 et 002). Les lignes reports 001 et 002 apparaissent à la colonne 01-Non ventilables.

IV – ANNEXES	IV
ELEMENTS DU BILAN PRESENTATION CROISEE PAR FONCTION – DETAIL INVESTISSEMENT	A1.2

FONCTION 2 – Enseignement - Formation

(1)	Libellé	20 Services communs	21 Enseignement du premier degré	22 Enseignement du deuxième degré	23 Enseignement supérieur	24 Formation continue	25 Services annexes de l'enseignement	26 Plan de relance (crise sanitaire)	Total
	DEPENSES (2)	350 000,00	0,00	0,00	40 200,00	0,00	0,00	0,00	390 200,00
	Dépenses de l'exercice	350 000,00	0,00	0,00	40 200,00	0,00	0,00	0,00	390 200,00
010	Stocks	0,00	0,00	0,00	0,00	0,00	0,00	0,00	0,00
020	Dépenses imprévues	0,00	0,00	0,00	0,00	0,00	0,00	0,00	0,00
040	Opérat° ordre transfert entre sections	0,00	0,00	0,00	0,00	0,00	0,00	0,00	0,00
041	Opérations patrimoniales	0,00	0,00	0,00	0,00	0,00	0,00	0,00	0,00
10	Dotations, fonds divers et réserves	0,00	0,00	0,00	0,00	0,00	0,00	0,00	0,00
13	Subventions d'investissement	0,00	0,00	0,00	0,00	0,00	0,00	0,00	0,00
16	Emprunts et dettes assimilées	0,00	0,00	0,00	0,00	0,00	0,00	0,00	0,00
18	Compte de liaison : affectat° (BA,régie)	0,00	0,00	0,00	0,00	0,00	0,00	0,00	0,00
20	Immobilisations incorporelles	0,00	0,00	0,00	0,00	0,00	0,00	0,00	0,00
204	Subventions d'équipement versées	0,00	0,00	0,00	40 200,00	0,00	0,00	0,00	40 200,00
21	Immobilisations corporelles	350 000,00	0,00	0,00	0,00	0,00	0,00	0,00	350 000,00
22	Immobilisations reçues en affectation	0,00	0,00	0,00	0,00	0,00	0,00	0,00	0,00
23	Immobilisations en cours	0,00	0,00	0,00	0,00	0,00	0,00	0,00	0,00
26	Participat° et créances rattachées	0,00	0,00	0,00	0,00	0,00	0,00	0,00	0,00
27	Autres immobilisations financières	0,00	0,00	0,00	0,00	0,00	0,00	0,00	0,00
	Opérations d'équipement	0,00	0,00	0,00	0,00	0,00	0,00	0,00	0,00
	Opérations pour compte de tiers	0,00	0,00	0,00	0,00	0,00	0,00	0,00	0,00
	Restes à réaliser – reports	0,00	0,00	0,00	0,00	0,00	0,00	0,00	0,00
	RECETTES (2)	0,00	0,00	0,00	0,00	0,00	0,00	0,00	0,00
	Recettes de l'exercice	0,00	0,00	0,00	0,00	0,00	0,00	0,00	0,00
010	Stocks	0,00	0,00	0,00	0,00	0,00	0,00	0,00	0,00

GRAND BELFORT CA - BUDGET PRINCIPAL GBCA - BP - 2021

(1)	Libellé	20 Services communs	21 Enseignement du premier degré	22 Enseignement du deuxième degré	23 Enseignement supérieur	24 Formation continue	25 Services annexes de l'enseignement	26 Plan de relance (crise sanitaire)	Total
021	Virement de la sect° de fonctionnement	0,00	0,00	0,00	0,00	0,00	0,00	0,00	0,00
024	Produits des cessions d'immobilisations	0,00	0,00	0,00	0,00	0,00	0,00	0,00	0,00
040	Opérat° ordre transfert entre sections	0,00	0,00	0,00	0,00	0,00	0,00	0,00	0,00
041	Opérations patrimoniales	0,00	0,00	0,00	0,00	0,00	0,00	0,00	0,00
10	Dotations, fonds divers et réserves	0,00	0,00	0,00	0,00	0,00	0,00	0,00	0,00
13	Subventions d'investissement	0,00	0,00	0,00	0,00	0,00	0,00	0,00	0,00
16	Emprunts et dettes assimilées	0,00	0,00	0,00	0,00	0,00	0,00	0,00	0,00
18	Compte de liaison : affectat° (BA,régie)	0,00	0,00	0,00	0,00	0,00	0,00	0,00	0,00
20	Immobilisations incorporelles	0,00	0,00	0,00	0,00	0,00	0,00	0,00	0,00
204	Subventions d'équipement versées	0,00	0,00	0,00	0,00	0,00	0,00	0,00	0,00
21	Immobilisations corporelles	0,00	0,00	0,00	0,00	0,00	0,00	0,00	0,00
22	Immobilisations reçues en affectation	0,00	0,00	0,00	0,00	0,00	0,00	0,00	0,00
23	Immobilisations en cours	0,00	0,00	0,00	0,00	0,00	0,00	0,00	0,00
26	Participat° et créances rattachées	0,00	0,00	0,00	0,00	0,00	0,00	0,00	0,00
27	Autres immobilisations financières	0,00	0,00	0,00	0,00	0,00	0,00	0,00	0,00
Opérations pour compte de tiers		0,00	0,00	0,00	0,00	0,00	0,00	0,00	0,00
Restes à réaliser – reports		0,00	0,00	0,00	0,00	0,00	0,00	0,00	0,00
SOLDE (2)		-350 000,00	0,00	0,00	-40 200,00	0,00	0,00	0,00	-390 200,00

(1)	Libellé	Sous-fonction 21			Sous-fonction 25				
		211 Ecoles maternelles	212 Ecoles primaires	213 Classes regroupées	251 Hébergement et restauration scolaire	252 Transports scolaires	253 Sport scolaire	254 Médecine scolaire	255 Classes de découverte et autres services
DEPENSES (2)		0,00	0,00	0,00	0,00	0,00	0,00	0,00	0,00
Dépenses de l'exercice		0,00	0,00	0,00	0,00	0,00	0,00	0,00	0,00
010	Stocks	0,00	0,00	0,00	0,00	0,00	0,00	0,00	0,00
020	Dépenses imprévues	0,00	0,00	0,00	0,00	0,00	0,00	0,00	0,00
040	Opérat° ordre transfert entre sections	0,00	0,00	0,00	0,00	0,00	0,00	0,00	0,00
041	Opérations patrimoniales	0,00	0,00	0,00	0,00	0,00	0,00	0,00	0,00

GRAND BELFORT CA - BUDGET PRINCIPAL GBCA - BP - 2021

(1)	Libellé	Sous-fonction 21			Sous-fonction 25				
		211 Ecoles maternelles	212 Ecoles primaires	213 Classes regroupées	251 Hébergement et restauration scolaire	252 Transports scolaires	253 Sport scolaire	254 Médecine scolaire	255 Classes de découverte et autres services
10	Dotations, fonds divers et réserves	0,00	0,00	0,00	0,00	0,00	0,00	0,00	0,00
13	Subventions d'investissement	0,00	0,00	0,00	0,00	0,00	0,00	0,00	0,00
16	Emprunts et dettes assimilées	0,00	0,00	0,00	0,00	0,00	0,00	0,00	0,00
18	Compte de liaison : affectat° (BA,régie)	0,00	0,00	0,00	0,00	0,00	0,00	0,00	0,00
20	Immobilisations incorporelles	0,00	0,00	0,00	0,00	0,00	0,00	0,00	0,00
204	Subventions d'équipement versées	0,00	0,00	0,00	0,00	0,00	0,00	0,00	0,00
21	Immobilisations corporelles	0,00	0,00	0,00	0,00	0,00	0,00	0,00	0,00
22	Immobilisations reçues en affectation	0,00	0,00	0,00	0,00	0,00	0,00	0,00	0,00
23	Immobilisations en cours	0,00	0,00	0,00	0,00	0,00	0,00	0,00	0,00
26	Participat° et créances rattachées	0,00	0,00	0,00	0,00	0,00	0,00	0,00	0,00
27	Autres immobilisations financières	0,00	0,00	0,00	0,00	0,00	0,00	0,00	0,00
Opérations d'équipement		0,00	0,00	0,00	0,00	0,00	0,00	0,00	0,00
Opérations pour compte de tiers		0,00	0,00	0,00	0,00	0,00	0,00	0,00	0,00
Restes à réaliser – reports		0,00	0,00	0,00	0,00	0,00	0,00	0,00	0,00
RECETTES (2)		0,00	0,00	0,00	0,00	0,00	0,00	0,00	0,00
Recettes de l'exercice		0,00	0,00	0,00	0,00	0,00	0,00	0,00	0,00
010	Stocks	0,00	0,00	0,00	0,00	0,00	0,00	0,00	0,00
021	Virement de la sect° de fonctionnement	0,00	0,00	0,00	0,00	0,00	0,00	0,00	0,00
024	Produits des cessions d'immobilisations	0,00	0,00	0,00	0,00	0,00	0,00	0,00	0,00
040	Opérat° ordre transfert entre sections	0,00	0,00	0,00	0,00	0,00	0,00	0,00	0,00
041	Opérations patrimoniales	0,00	0,00	0,00	0,00	0,00	0,00	0,00	0,00
10	Dotations, fonds divers et réserves	0,00	0,00	0,00	0,00	0,00	0,00	0,00	0,00
13	Subventions d'investissement	0,00	0,00	0,00	0,00	0,00	0,00	0,00	0,00
16	Emprunts et dettes assimilées	0,00	0,00	0,00	0,00	0,00	0,00	0,00	0,00
18	Compte de liaison : affectat° (BA,régie)	0,00	0,00	0,00	0,00	0,00	0,00	0,00	0,00
20	Immobilisations incorporelles	0,00	0,00	0,00	0,00	0,00	0,00	0,00	0,00
204	Subventions d'équipement versées	0,00	0,00	0,00	0,00	0,00	0,00	0,00	0,00
21	Immobilisations corporelles	0,00	0,00	0,00	0,00	0,00	0,00	0,00	0,00
22	Immobilisations reçues en affectation	0,00	0,00	0,00	0,00	0,00	0,00	0,00	0,00
23	Immobilisations en cours	0,00	0,00	0,00	0,00	0,00	0,00	0,00	0,00
26	Participat° et créances rattachées	0,00	0,00	0,00	0,00	0,00	0,00	0,00	0,00
27	Autres immobilisations financières	0,00	0,00	0,00	0,00	0,00	0,00	0,00	0,00
Opérations pour compte de tiers		0,00	0,00	0,00	0,00	0,00	0,00	0,00	0,00
Restes à réaliser – reports		0,00	0,00	0,00	0,00	0,00	0,00	0,00	0,00
SOLDE (2)		0,00	0,00	0,00	0,00	0,00	0,00	0,00	0,00

GRAND BELFORT CA - BUDGET PRINCIPAL GBCA - BP - 2021

(1) Pour le croisement par nature, le détail est fait selon le niveau de vote choisi par l'assemblée délibérante (chapitre, article ou article spécialisé).

(2) Le solde correspond à la différence entre les recettes et les dépenses. Les dépenses et les recettes correspondent à la somme des dépenses et des recettes de l'exercice ainsi que des restes à réaliser et des reports (lignes budgétaires 001 et 002). Les lignes reports 001 et 002 apparaissent à la colonne 01-Non ventilables.

IV – ANNEXES	IV
ELEMENTS DU BILAN PRESENTATION CROISEE PAR FONCTION – DETAIL INVESTISSEMENT	A1.2

FONCTION 3 – Culture

(1)	Libellé	30 Services communs	31 Expression artistique	32 Conservation et diffusion des patrimoine	33 Action culturelle	34 Plan de relance (crise sanitaire)	Total
DEPENSES (2)		1 100,00	213 500,00	125 000,00	0,00	0,00	339 600,00
Dépenses de l'exercice		1 100,00	213 500,00	125 000,00	0,00	0,00	339 600,00
010	Stocks	0,00	0,00	0,00	0,00	0,00	0,00
020	Dépenses imprévues	0,00	0,00	0,00	0,00	0,00	0,00
040	<i>Opérat° ordre transfert entre sections</i>	0,00	0,00	0,00	0,00	0,00	0,00
041	<i>Opérations patrimoniales</i>	0,00	0,00	0,00	0,00	0,00	0,00
10	Dotations, fonds divers et réserves	0,00	0,00	0,00	0,00	0,00	0,00
13	Subventions d'investissement	0,00	0,00	0,00	0,00	0,00	0,00
16	Emprunts et dettes assimilées	0,00	0,00	0,00	0,00	0,00	0,00
18	Compte de liaison : affectat° (BA,régie)	0,00	0,00	0,00	0,00	0,00	0,00
20	Immobilisations incorporelles	0,00	0,00	0,00	0,00	0,00	0,00
204	Subventions d'équipement versées	0,00	80 000,00	60 000,00	0,00	0,00	140 000,00
21	Immobilisations corporelles	1 100,00	68 500,00	0,00	0,00	0,00	69 600,00
22	Immobilisations reçues en affectation	0,00	0,00	0,00	0,00	0,00	0,00
23	Immobilisations en cours	0,00	65 000,00	65 000,00	0,00	0,00	130 000,00
26	Participat° et créances rattachées	0,00	0,00	0,00	0,00	0,00	0,00
27	Autres immobilisations financières	0,00	0,00	0,00	0,00	0,00	0,00
Opérations d'équipement		0,00	0,00	0,00	0,00	0,00	0,00
Opérations pour compte de tiers		0,00	0,00	0,00	0,00	0,00	0,00
Restes à réaliser – reports		0,00	0,00	0,00	0,00	0,00	0,00
RECETTES (2)		0,00	18 507,00	0,00	0,00	0,00	18 507,00
Recettes de l'exercice		0,00	18 507,00	0,00	0,00	0,00	18 507,00
010	Stocks	0,00	0,00	0,00	0,00	0,00	0,00
021	<i>Virement de la sect° de fonctionnement</i>	0,00	0,00	0,00	0,00	0,00	0,00
024	Produits des cessions d'immobilisations	0,00	0,00	0,00	0,00	0,00	0,00
040	<i>Opérat° ordre transfert entre sections</i>	0,00	0,00	0,00	0,00	0,00	0,00
041	<i>Opérations patrimoniales</i>	0,00	0,00	0,00	0,00	0,00	0,00
10	Dotations, fonds divers et réserves	0,00	0,00	0,00	0,00	0,00	0,00
13	Subventions d'investissement	0,00	0,00	0,00	0,00	0,00	0,00
16	Emprunts et dettes assimilées	0,00	0,00	0,00	0,00	0,00	0,00

GRAND BELFORT CA - BUDGET PRINCIPAL GBCA - BP - 2021

(1)	Libellé	30 Services communs	31 Expression artistique	32 Conservation et diffusion des patrimoine	33 Action culturelle	34 Plan de relance (crise sanitaire)	Total
18	Compte de liaison : affectat° (BA,régie)	0,00	0,00	0,00	0,00	0,00	0,00
20	Immobilisations incorporelles	0,00	0,00	0,00	0,00	0,00	0,00
204	Subventions d'équipement versées	0,00	18 507,00	0,00	0,00	0,00	18 507,00
21	Immobilisations corporelles	0,00	0,00	0,00	0,00	0,00	0,00
22	Immobilisations reçues en affectation	0,00	0,00	0,00	0,00	0,00	0,00
23	Immobilisations en cours	0,00	0,00	0,00	0,00	0,00	0,00
26	Participat° et créances rattachées	0,00	0,00	0,00	0,00	0,00	0,00
27	Autres immobilisations financières	0,00	0,00	0,00	0,00	0,00	0,00
Opérations pour compte de tiers		0,00	0,00	0,00	0,00	0,00	0,00
Restes à réaliser – reports		0,00	0,00	0,00	0,00	0,00	0,00
SOLDE (2)		-1 100,00	-194 993,00	-125 000,00	0,00	0,00	-321 093,00

(1)	Libellé	Sous-fonction 31				Sous-fonction 32			
		311 Expression musicale, lyrique et choré.	312 Arts plastiques, activités artistiques	313 Théâtres	314 Cinémas et autres salles de spectacles	321 Bibliothèques et médiathèques	322 Musées	323 Archives	324 Entretien du patrimoine culturel
DEPENSES (2)		183 500,00	0,00	30 000,00	0,00	0,00	0,00	0,00	125 000,00
Dépenses de l'exercice		183 500,00	0,00	30 000,00	0,00	0,00	0,00	0,00	125 000,00
010	Stocks	0,00	0,00	0,00	0,00	0,00	0,00	0,00	0,00
020	Dépenses imprévues	0,00	0,00	0,00	0,00	0,00	0,00	0,00	0,00
040	Opérat° ordre transfert entre sections	0,00	0,00	0,00	0,00	0,00	0,00	0,00	0,00
041	Opérations patrimoniales	0,00	0,00	0,00	0,00	0,00	0,00	0,00	0,00
10	Dotations, fonds divers et réserves	0,00	0,00	0,00	0,00	0,00	0,00	0,00	0,00
13	Subventions d'investissement	0,00	0,00	0,00	0,00	0,00	0,00	0,00	0,00
16	Emprunts et dettes assimilées	0,00	0,00	0,00	0,00	0,00	0,00	0,00	0,00
18	Compte de liaison : affectat° (BA,régie)	0,00	0,00	0,00	0,00	0,00	0,00	0,00	0,00
20	Immobilisations incorporelles	0,00	0,00	0,00	0,00	0,00	0,00	0,00	0,00
204	Subventions d'équipement versées	50 000,00	0,00	30 000,00	0,00	0,00	0,00	0,00	60 000,00
21	Immobilisations corporelles	68 500,00	0,00	0,00	0,00	0,00	0,00	0,00	0,00
22	Immobilisations reçues en affectation	0,00	0,00	0,00	0,00	0,00	0,00	0,00	0,00
23	Immobilisations en cours	65 000,00	0,00	0,00	0,00	0,00	0,00	0,00	65 000,00
26	Participat° et créances rattachées	0,00	0,00	0,00	0,00	0,00	0,00	0,00	0,00
27	Autres immobilisations financières	0,00	0,00	0,00	0,00	0,00	0,00	0,00	0,00
Opérations d'équipement		0,00	0,00	0,00	0,00	0,00	0,00	0,00	0,00
Opérations pour compte de tiers		0,00	0,00	0,00	0,00	0,00	0,00	0,00	0,00
Restes à réaliser – reports		0,00	0,00	0,00	0,00	0,00	0,00	0,00	0,00
RECETTES (2)		18 507,00	0,00	0,00	0,00	0,00	0,00	0,00	0,00
Recettes de l'exercice		18 507,00	0,00	0,00	0,00	0,00	0,00	0,00	0,00

GRAND BELFORT CA - BUDGET PRINCIPAL GBCA - BP - 2021

(1)	Libellé	Sous-fonction 31				Sous-fonction 32			
		311 Expression musicale, lyrique et choré.	312 Arts plastiques, activités artistiques	313 Théâtres	314 Cinémas et autres salles de spectacles	321 Bibliothèques et médiathèques	322 Musées	323 Archives	324 Entretien du patrimoine culturel
010	Stocks	0,00	0,00	0,00	0,00	0,00	0,00	0,00	0,00
021	Virement de la sect° de fonctionnement	0,00	0,00	0,00	0,00	0,00	0,00	0,00	0,00
024	Produits des cessions d'immobilisations	0,00	0,00	0,00	0,00	0,00	0,00	0,00	0,00
040	Opérat° ordre transfert entre sections	0,00	0,00	0,00	0,00	0,00	0,00	0,00	0,00
041	Opérations patrimoniales	0,00	0,00	0,00	0,00	0,00	0,00	0,00	0,00
10	Dotations, fonds divers et réserves	0,00	0,00	0,00	0,00	0,00	0,00	0,00	0,00
13	Subventions d'investissement	0,00	0,00	0,00	0,00	0,00	0,00	0,00	0,00
16	Emprunts et dettes assimilées	0,00	0,00	0,00	0,00	0,00	0,00	0,00	0,00
18	Compte de liaison : affectat° (BA,régie)	0,00	0,00	0,00	0,00	0,00	0,00	0,00	0,00
20	Immobilisations incorporelles	0,00	0,00	0,00	0,00	0,00	0,00	0,00	0,00
204	Subventions d'équipement versées	18 507,00	0,00	0,00	0,00	0,00	0,00	0,00	0,00
21	Immobilisations corporelles	0,00	0,00	0,00	0,00	0,00	0,00	0,00	0,00
22	Immobilisations reçues en affectation	0,00	0,00	0,00	0,00	0,00	0,00	0,00	0,00
23	Immobilisations en cours	0,00	0,00	0,00	0,00	0,00	0,00	0,00	0,00
26	Participat° et créances rattachées	0,00	0,00	0,00	0,00	0,00	0,00	0,00	0,00
27	Autres immobilisations financières	0,00	0,00	0,00	0,00	0,00	0,00	0,00	0,00
Opérations pour compte de tiers		0,00	0,00	0,00	0,00	0,00	0,00	0,00	0,00
Restes à réaliser – reports		0,00	0,00	0,00	0,00	0,00	0,00	0,00	0,00
SOLDE (2)		-164 993,00	0,00	-30 000,00	0,00	0,00	0,00	0,00	-125 000,00

(1) Pour le croisement par nature, le détail est fait selon le niveau de vote choisi par l'assemblée délibérante (chapitre, article ou article spécialisé).

(2) Le solde correspond à la différence entre les recettes et les dépenses. Les dépenses et les recettes correspondent à la somme des dépenses et des recettes de l'exercice ainsi que des restes à réaliser et des reports (lignes budgétaires 001 et 002). Les lignes reports 001 et 002 apparaissent à la colonne 01-Non ventilables.

IV – ANNEXES	IV
ELEMENTS DU BILAN PRESENTATION CROISEE PAR FONCTION – DETAIL INVESTISSEMENT	A1.2

FONCTION 4 – Sport et jeunesse

(1)	Libellé	40 Services communs	41 Sports	42 Jeunesse	43 Plan de relance (crise sanitaire)	Total
DEPENSES (2)		0,00	1 239 600,00	0,00	0,00	1 239 600,00
Dépenses de l'exercice		0,00	1 239 600,00	0,00	0,00	1 239 600,00
010	Stocks	0,00	0,00	0,00	0,00	0,00
020	Dépenses imprévues	0,00	0,00	0,00	0,00	0,00
040	Opérat° ordre transfert entre sections	0,00	0,00	0,00	0,00	0,00
041	Opérations patrimoniales	0,00	0,00	0,00	0,00	0,00
10	Dotations, fonds divers et réserves	0,00	0,00	0,00	0,00	0,00
13	Subventions d'investissement	0,00	0,00	0,00	0,00	0,00
16	Emprunts et dettes assimilées	0,00	0,00	0,00	0,00	0,00
18	Compte de liaison : affectat° (BA,régie)	0,00	0,00	0,00	0,00	0,00
20	Immobilisations incorporelles	0,00	0,00	0,00	0,00	0,00
204	Subventions d'équipement versées	0,00	0,00	0,00	0,00	0,00
21	Immobilisations corporelles	0,00	152 100,00	0,00	0,00	152 100,00
22	Immobilisations reçues en affectation	0,00	0,00	0,00	0,00	0,00
23	Immobilisations en cours	0,00	1 087 500,00	0,00	0,00	1 087 500,00
26	Participat° et créances rattachées	0,00	0,00	0,00	0,00	0,00
27	Autres immobilisations financières	0,00	0,00	0,00	0,00	0,00
Opérations d'équipement		0,00	0,00	0,00	0,00	0,00
Opérations pour compte de tiers		0,00	0,00	0,00	0,00	0,00
Restes à réaliser – reports		0,00	0,00	0,00	0,00	0,00
RECETTES (2)		0,00	0,00	0,00	0,00	0,00
Recettes de l'exercice		0,00	0,00	0,00	0,00	0,00
010	Stocks	0,00	0,00	0,00	0,00	0,00
021	Virement de la sect° de fonctionnement	0,00	0,00	0,00	0,00	0,00
024	Produits des cessions d'immobilisations	0,00	0,00	0,00	0,00	0,00
040	Opérat° ordre transfert entre sections	0,00	0,00	0,00	0,00	0,00
041	Opérations patrimoniales	0,00	0,00	0,00	0,00	0,00
10	Dotations, fonds divers et réserves	0,00	0,00	0,00	0,00	0,00
13	Subventions d'investissement	0,00	0,00	0,00	0,00	0,00
16	Emprunts et dettes assimilées	0,00	0,00	0,00	0,00	0,00
18	Compte de liaison : affectat° (BA,régie)	0,00	0,00	0,00	0,00	0,00

GRAND BELFORT CA - BUDGET PRINCIPAL GBGA - BP - 2021

(1)	Libellé	40 Services communs	41 Sports	42 Jeunesse	43 Plan de relance (crise sanitaire)	Total
20	Immobilisations incorporelles	0,00	0,00	0,00	0,00	0,00
204	Subventions d'équipement versées	0,00	0,00	0,00	0,00	0,00
21	Immobilisations corporelles	0,00	0,00	0,00	0,00	0,00
22	Immobilisations reçues en affectation	0,00	0,00	0,00	0,00	0,00
23	Immobilisations en cours	0,00	0,00	0,00	0,00	0,00
26	Participat° et créances rattachées	0,00	0,00	0,00	0,00	0,00
27	Autres immobilisations financières	0,00	0,00	0,00	0,00	0,00
Opérations pour compte de tiers		0,00	0,00	0,00	0,00	0,00
Restes à réaliser – reports		0,00	0,00	0,00	0,00	0,00
SOLDE (2)		0,00	-1 239 600,00	0,00	0,00	-1 239 600,00

(1)	Libellé	Sous-fonction 41					Sous-fonction 42		
		411 Salles de sport, gymnases	412 Stades	413 Piscines	414 Autres équipements sportifs ou de loisir	415 Manifestations sportives	421 Centres de loisirs	422 Autres activités pour les jeunes	423 Colonies de vacances
DEPENSES (2)		0,00	34 500,00	1 105 100,00	100 000,00	0,00	0,00	0,00	0,00
Dépenses de l'exercice		0,00	34 500,00	1 105 100,00	100 000,00	0,00	0,00	0,00	0,00
010	Stocks	0,00	0,00	0,00	0,00	0,00	0,00	0,00	0,00
020	Dépenses imprévues	0,00	0,00	0,00	0,00	0,00	0,00	0,00	0,00
040	Opérat° ordre transfert entre sections	0,00	0,00	0,00	0,00	0,00	0,00	0,00	0,00
041	Opérations patrimoniales	0,00	0,00	0,00	0,00	0,00	0,00	0,00	0,00
10	Dotations, fonds divers et réserves	0,00	0,00	0,00	0,00	0,00	0,00	0,00	0,00
13	Subventions d'investissement	0,00	0,00	0,00	0,00	0,00	0,00	0,00	0,00
16	Emprunts et dettes assimilées	0,00	0,00	0,00	0,00	0,00	0,00	0,00	0,00
18	Compte de liaison : affectat° (BA,régie)	0,00	0,00	0,00	0,00	0,00	0,00	0,00	0,00
20	Immobilisations incorporelles	0,00	0,00	0,00	0,00	0,00	0,00	0,00	0,00
204	Subventions d'équipement versées	0,00	0,00	0,00	0,00	0,00	0,00	0,00	0,00
21	Immobilisations corporelles	0,00	0,00	126 600,00	25 500,00	0,00	0,00	0,00	0,00
22	Immobilisations reçues en affectation	0,00	0,00	0,00	0,00	0,00	0,00	0,00	0,00
23	Immobilisations en cours	0,00	34 500,00	978 500,00	74 500,00	0,00	0,00	0,00	0,00
26	Participat° et créances rattachées	0,00	0,00	0,00	0,00	0,00	0,00	0,00	0,00
27	Autres immobilisations financières	0,00	0,00	0,00	0,00	0,00	0,00	0,00	0,00
Opérations d'équipement		0,00	0,00	0,00	0,00	0,00	0,00	0,00	0,00
Opérations pour compte de tiers		0,00	0,00	0,00	0,00	0,00	0,00	0,00	0,00
Restes à réaliser – reports		0,00	0,00	0,00	0,00	0,00	0,00	0,00	0,00
RECETTES (2)		0,00	0,00	0,00	0,00	0,00	0,00	0,00	0,00
Recettes de l'exercice		0,00	0,00	0,00	0,00	0,00	0,00	0,00	0,00
010	Stocks	0,00	0,00	0,00	0,00	0,00	0,00	0,00	0,00

GRAND BELFORT CA - BUDGET PRINCIPAL GBCA - BP - 2021

(1)	Libellé	Sous-fonction 41					Sous-fonction 42		
		411 Salles de sport, gymnases	412 Stades	413 Piscines	414 Autres équipements sportifs ou de loisir	415 Manifestations sportives	421 Centres de loisirs	422 Autres activités pour les jeunes	423 Colonies de vacances
021	Virement de la sect° de fonctionnement	0,00	0,00	0,00	0,00	0,00	0,00	0,00	0,00
024	Produits des cessions d'immobilisations	0,00	0,00	0,00	0,00	0,00	0,00	0,00	0,00
040	Opérat° ordre transfert entre sections	0,00	0,00	0,00	0,00	0,00	0,00	0,00	0,00
041	Opérations patrimoniales	0,00	0,00	0,00	0,00	0,00	0,00	0,00	0,00
10	Dotations, fonds divers et réserves	0,00	0,00	0,00	0,00	0,00	0,00	0,00	0,00
13	Subventions d'investissement	0,00	0,00	0,00	0,00	0,00	0,00	0,00	0,00
16	Emprunts et dettes assimilées	0,00	0,00	0,00	0,00	0,00	0,00	0,00	0,00
18	Compte de liaison : affectat° (BA,régie)	0,00	0,00	0,00	0,00	0,00	0,00	0,00	0,00
20	Immobilisations incorporelles	0,00	0,00	0,00	0,00	0,00	0,00	0,00	0,00
204	Subventions d'équipement versées	0,00	0,00	0,00	0,00	0,00	0,00	0,00	0,00
21	Immobilisations corporelles	0,00	0,00	0,00	0,00	0,00	0,00	0,00	0,00
22	Immobilisations reçues en affectation	0,00	0,00	0,00	0,00	0,00	0,00	0,00	0,00
23	Immobilisations en cours	0,00	0,00	0,00	0,00	0,00	0,00	0,00	0,00
26	Participat° et créances rattachées	0,00	0,00	0,00	0,00	0,00	0,00	0,00	0,00
27	Autres immobilisations financières	0,00	0,00	0,00	0,00	0,00	0,00	0,00	0,00
Opérations pour compte de tiers		0,00	0,00	0,00	0,00	0,00	0,00	0,00	0,00
Restes à réaliser – reports		0,00	0,00	0,00	0,00	0,00	0,00	0,00	0,00
SOLDE (2)		0,00	-34 500,00	-1 105 100,00	-100 000,00	0,00	0,00	0,00	0,00

(1) Pour le croisement par nature, le détail est fait selon le niveau de vote choisi par l'assemblée délibérante (chapitre, article ou article spécialisé).

(2) Le solde correspond à la différence entre les recettes et les dépenses. Les dépenses et les recettes correspondent à la somme des dépenses et des recettes de l'exercice ainsi que des restes à réaliser et des reports (lignes budgétaires 001 et 002). Les lignes reports 001 et 002 apparaissent à la colonne 01-Non ventilables.

IV – ANNEXES	IV
ELEMENTS DU BILAN PRESENTATION CROISEE PAR FONCTION – DETAIL INVESTISSEMENT	A1.2

FONCTION 5 – Interventions sociales et santé

(1)	Libellé	51 Santé	52 Interventions sociales	53 Plan de relance (crise sanitaire)	Total
DEPENSES (2)		40 000,00	15 000,00	0,00	55 000,00
Dépenses de l'exercice		40 000,00	15 000,00	0,00	55 000,00
010	Stocks	0,00	0,00	0,00	0,00
020	Dépenses imprévues	0,00	0,00	0,00	0,00
040	Opérat° ordre transfert entre sections	0,00	0,00	0,00	0,00
041	Opérations patrimoniales	0,00	0,00	0,00	0,00
10	Dotations, fonds divers et réserves	0,00	0,00	0,00	0,00
13	Subventions d'investissement	0,00	0,00	0,00	0,00
16	Emprunts et dettes assimilées	0,00	0,00	0,00	0,00
18	Compte de liaison : affectat° (BA,régie)	0,00	0,00	0,00	0,00
20	Immobilisations incorporelles	0,00	0,00	0,00	0,00
204	Subventions d'équipement versées	40 000,00	0,00	0,00	40 000,00
21	Immobilisations corporelles	0,00	0,00	0,00	0,00
22	Immobilisations reçues en affectation	0,00	0,00	0,00	0,00
23	Immobilisations en cours	0,00	15 000,00	0,00	15 000,00
26	Participat° et créances rattachées	0,00	0,00	0,00	0,00
27	Autres immobilisations financières	0,00	0,00	0,00	0,00
Opérations d'équipement		0,00	0,00	0,00	0,00
Opérations pour compte de tiers		0,00	0,00	0,00	0,00
Restes à réaliser – reports		0,00	0,00	0,00	0,00
RECETTES (2)		0,00	0,00	0,00	0,00
Recettes de l'exercice		0,00	0,00	0,00	0,00
010	Stocks	0,00	0,00	0,00	0,00
021	Virement de la sect° de fonctionnement	0,00	0,00	0,00	0,00
024	Produits des cessions d'immobilisations	0,00	0,00	0,00	0,00
040	Opérat° ordre transfert entre sections	0,00	0,00	0,00	0,00
041	Opérations patrimoniales	0,00	0,00	0,00	0,00
10	Dotations, fonds divers et réserves	0,00	0,00	0,00	0,00
13	Subventions d'investissement	0,00	0,00	0,00	0,00
16	Emprunts et dettes assimilées	0,00	0,00	0,00	0,00
18	Compte de liaison : affectat° (BA,régie)	0,00	0,00	0,00	0,00

GRAND BELFORT CA - BUDGET PRINCIPAL GBCA - BP - 2021

(1)	Libellé	51 Santé	52 Interventions sociales	53 Plan de relance (crise sanitaire)	Total
20	Immobilisations incorporelles	0,00	0,00	0,00	0,00
204	Subventions d'équipement versées	0,00	0,00	0,00	0,00
21	Immobilisations corporelles	0,00	0,00	0,00	0,00
22	Immobilisations reçues en affectation	0,00	0,00	0,00	0,00
23	Immobilisations en cours	0,00	0,00	0,00	0,00
26	Participat° et créances rattachées	0,00	0,00	0,00	0,00
27	Autres immobilisations financières	0,00	0,00	0,00	0,00
Opérations pour compte de tiers		0,00	0,00	0,00	0,00
Restes à réaliser – reports		0,00	0,00	0,00	0,00
SOLDE (2)		-40 000,00	-15 000,00	0,00	-55 000,00

(1)	Libellé	Sous-fonction 51			Sous-fonction 52				
		510 Services communs	511 Dispensaires, autres établist sanitaires	512 Actions de prévention sanitaire	520 Services communs	521 Services à caractère social handicapés	522 Act° pour l'enfance et l'adolescence	523 Act° pour personnes en difficulté	524 Autres services
DEPENSES (2)		40 000,00	0,00	0,00	0,00	0,00	0,00	0,00	15 000,00
Dépenses de l'exercice		40 000,00	0,00	0,00	0,00	0,00	0,00	0,00	15 000,00
010	Stocks	0,00	0,00	0,00	0,00	0,00	0,00	0,00	0,00
020	Dépenses imprévues	0,00	0,00	0,00	0,00	0,00	0,00	0,00	0,00
040	Opérat° ordre transfert entre sections	0,00	0,00	0,00	0,00	0,00	0,00	0,00	0,00
041	Opérations patrimoniales	0,00	0,00	0,00	0,00	0,00	0,00	0,00	0,00
10	Dotations, fonds divers et réserves	0,00	0,00	0,00	0,00	0,00	0,00	0,00	0,00
13	Subventions d'investissement	0,00	0,00	0,00	0,00	0,00	0,00	0,00	0,00
16	Emprunts et dettes assimilées	0,00	0,00	0,00	0,00	0,00	0,00	0,00	0,00
18	Compte de liaison : affectat° (BA,régie)	0,00	0,00	0,00	0,00	0,00	0,00	0,00	0,00
20	Immobilisations incorporelles	0,00	0,00	0,00	0,00	0,00	0,00	0,00	0,00
204	Subventions d'équipement versées	40 000,00	0,00	0,00	0,00	0,00	0,00	0,00	0,00
21	Immobilisations corporelles	0,00	0,00	0,00	0,00	0,00	0,00	0,00	0,00
22	Immobilisations reçues en affectation	0,00	0,00	0,00	0,00	0,00	0,00	0,00	0,00
23	Immobilisations en cours	0,00	0,00	0,00	0,00	0,00	0,00	0,00	15 000,00
26	Participat° et créances rattachées	0,00	0,00	0,00	0,00	0,00	0,00	0,00	0,00
27	Autres immobilisations financières	0,00	0,00	0,00	0,00	0,00	0,00	0,00	0,00
Opérations d'équipement		0,00	0,00	0,00	0,00	0,00	0,00	0,00	0,00
Opérations pour compte de tiers		0,00	0,00	0,00	0,00	0,00	0,00	0,00	0,00
Restes à réaliser – reports		0,00	0,00	0,00	0,00	0,00	0,00	0,00	0,00
RECETTES (2)		0,00	0,00	0,00	0,00	0,00	0,00	0,00	0,00
Recettes de l'exercice		0,00	0,00	0,00	0,00	0,00	0,00	0,00	0,00
010	Stocks	0,00	0,00	0,00	0,00	0,00	0,00	0,00	0,00

GRAND BELFORT CA - BUDGET PRINCIPAL GBCA - BP - 2021

(1)	Libellé	Sous-fonction 51			Sous-fonction 52				
		510 Services communs	511 Dispensaires, autres établist sanitaires	512 Actions de prévention sanitaire	520 Services communs	521 Services à caractère social handicapés	522 Act° pour l'enfance et l'adolescence	523 Act° pour personnes en difficulté	524 Autres services
021	Virement de la sect° de fonctionnement	0,00	0,00	0,00	0,00	0,00	0,00	0,00	0,00
024	Produits des cessions d'immobilisations	0,00	0,00	0,00	0,00	0,00	0,00	0,00	0,00
040	Opérat° ordre transfert entre sections	0,00	0,00	0,00	0,00	0,00	0,00	0,00	0,00
041	Opérations patrimoniales	0,00	0,00	0,00	0,00	0,00	0,00	0,00	0,00
10	Dotations, fonds divers et réserves	0,00	0,00	0,00	0,00	0,00	0,00	0,00	0,00
13	Subventions d'investissement	0,00	0,00	0,00	0,00	0,00	0,00	0,00	0,00
16	Emprunts et dettes assimilées	0,00	0,00	0,00	0,00	0,00	0,00	0,00	0,00
18	Compte de liaison : affectat° (BA,régie)	0,00	0,00	0,00	0,00	0,00	0,00	0,00	0,00
20	Immobilisations incorporelles	0,00	0,00	0,00	0,00	0,00	0,00	0,00	0,00
204	Subventions d'équipement versées	0,00	0,00	0,00	0,00	0,00	0,00	0,00	0,00
21	Immobilisations corporelles	0,00	0,00	0,00	0,00	0,00	0,00	0,00	0,00
22	Immobilisations reçues en affectation	0,00	0,00	0,00	0,00	0,00	0,00	0,00	0,00
23	Immobilisations en cours	0,00	0,00	0,00	0,00	0,00	0,00	0,00	0,00
26	Participat° et créances rattachées	0,00	0,00	0,00	0,00	0,00	0,00	0,00	0,00
27	Autres immobilisations financières	0,00	0,00	0,00	0,00	0,00	0,00	0,00	0,00
Opérations pour compte de tiers		0,00	0,00	0,00	0,00	0,00	0,00	0,00	0,00
Restes à réaliser – reports		0,00	0,00	0,00	0,00	0,00	0,00	0,00	0,00
SOLDE (2)		-40 000,00	0,00	0,00	0,00	0,00	0,00	0,00	-15 000,00

(1) Pour le croisement par nature, le détail est fait selon le niveau de vote choisi par l'assemblée délibérante (chapitre, article ou article spécialisé).

(2) Le solde correspond à la différence entre les recettes et les dépenses. Les dépenses et les recettes correspondent à la somme des dépenses et des recettes de l'exercice ainsi que des restes à réaliser et des reports (lignes budgétaires 001 et 002). Les lignes reports 001 et 002 apparaissent à la colonne 01-Non ventilables.

IV – ANNEXES	IV
ELEMENTS DU BILAN PRESENTATION CROISEE PAR FONCTION – DETAIL INVESTISSEMENT	A1.2

FONCTION 6 – Famille

(1)	Libellé	60 Services communs	61 Services en faveur des personnes âgées	62 Actions en faveur de la maternité	63 Aides à la famille	64 Crèches et garderies	65 Plan de relance (crise sanitaire)	Total
	DEPENSES (2)	0,00	0,00	0,00	0,00	0,00	0,00	0,00
	Dépenses de l'exercice	0,00	0,00	0,00	0,00	0,00	0,00	0,00
010	Stocks	0,00	0,00	0,00	0,00	0,00	0,00	0,00
020	Dépenses imprévues	0,00	0,00	0,00	0,00	0,00	0,00	0,00
040	<i>Opérat° ordre transfert entre sections</i>	0,00	0,00	0,00	0,00	0,00	0,00	0,00
041	<i>Opérations patrimoniales</i>	0,00	0,00	0,00	0,00	0,00	0,00	0,00
10	Dotations, fonds divers et réserves	0,00	0,00	0,00	0,00	0,00	0,00	0,00
13	Subventions d'investissement	0,00	0,00	0,00	0,00	0,00	0,00	0,00
16	Emprunts et dettes assimilées	0,00	0,00	0,00	0,00	0,00	0,00	0,00
18	Compte de liaison : affectat° (BA,régie)	0,00	0,00	0,00	0,00	0,00	0,00	0,00
20	Immobilisations incorporelles	0,00	0,00	0,00	0,00	0,00	0,00	0,00
204	Subventions d'équipement versées	0,00	0,00	0,00	0,00	0,00	0,00	0,00
21	Immobilisations corporelles	0,00	0,00	0,00	0,00	0,00	0,00	0,00
22	Immobilisations reçues en affectation	0,00	0,00	0,00	0,00	0,00	0,00	0,00
23	Immobilisations en cours	0,00	0,00	0,00	0,00	0,00	0,00	0,00
26	Participat° et créances rattachées	0,00	0,00	0,00	0,00	0,00	0,00	0,00
27	Autres immobilisations financières	0,00	0,00	0,00	0,00	0,00	0,00	0,00
	Opérations d'équipement	0,00	0,00	0,00	0,00	0,00	0,00	0,00
	Opérations pour compte de tiers	0,00	0,00	0,00	0,00	0,00	0,00	0,00
	Restes à réaliser – reports	0,00	0,00	0,00	0,00	0,00	0,00	0,00
	RECETTES (2)	0,00	0,00	0,00	0,00	0,00	0,00	0,00
	Recettes de l'exercice	0,00	0,00	0,00	0,00	0,00	0,00	0,00
010	Stocks	0,00	0,00	0,00	0,00	0,00	0,00	0,00
021	<i>Virement de la sect° de fonctionnement</i>	0,00	0,00	0,00	0,00	0,00	0,00	0,00
024	Produits des cessions d'immobilisations	0,00	0,00	0,00	0,00	0,00	0,00	0,00
040	<i>Opérat° ordre transfert entre sections</i>	0,00	0,00	0,00	0,00	0,00	0,00	0,00
041	<i>Opérations patrimoniales</i>	0,00	0,00	0,00	0,00	0,00	0,00	0,00

GRAND BELFORT CA - BUDGET PRINCIPAL GBCA - BP - 2021

(1)	Libellé	60 Services communs	61 Services en faveur des personnes âgées	62 Actions en faveur de la maternité	63 Aides à la famille	64 Crèches et garderies	65 Plan de relance (crise sanitaire)	Total
10	Dotations, fonds divers et réserves	0,00	0,00	0,00	0,00	0,00	0,00	0,00
13	Subventions d'investissement	0,00	0,00	0,00	0,00	0,00	0,00	0,00
16	Emprunts et dettes assimilées	0,00	0,00	0,00	0,00	0,00	0,00	0,00
18	Compte de liaison : affectat° (BA,régie)	0,00	0,00	0,00	0,00	0,00	0,00	0,00
20	Immobilisations incorporelles	0,00	0,00	0,00	0,00	0,00	0,00	0,00
204	Subventions d'équipement versées	0,00	0,00	0,00	0,00	0,00	0,00	0,00
21	Immobilisations corporelles	0,00	0,00	0,00	0,00	0,00	0,00	0,00
22	Immobilisations reçues en affectation	0,00	0,00	0,00	0,00	0,00	0,00	0,00
23	Immobilisations en cours	0,00	0,00	0,00	0,00	0,00	0,00	0,00
26	Participat° et créances rattachées	0,00	0,00	0,00	0,00	0,00	0,00	0,00
27	Autres immobilisations financières	0,00	0,00	0,00	0,00	0,00	0,00	0,00
	Opérations pour compte de tiers	0,00	0,00	0,00	0,00	0,00	0,00	0,00
	Restes à réaliser – reports	0,00	0,00	0,00	0,00	0,00	0,00	0,00
	SOLDE (2)	0,00	0,00	0,00	0,00	0,00	0,00	0,00

(1) Pour le croisement par nature, le détail est fait selon le niveau de vote choisi par l'assemblée délibérante (chapitre, article ou article spécialisé).

(2) Le solde correspond à la différence entre les recettes et les dépenses. Les dépenses et les recettes correspondent à la somme des dépenses et des recettes de l'exercice ainsi que des restes à réaliser et des reports (lignes budgétaires 001 et 002). Les lignes reports 001 et 002 apparaissent à la colonne 01-Non ventilables.

IV – ANNEXES	IV
ELEMENTS DU BILAN PRESENTATION CROISEE PAR FONCTION – DETAIL INVESTISSEMENT	A1.2

FONCTION 7 – Logement

(1)	Libellé	70 Services communs	71 Parc privé de la ville	72 Aide au secteur locatif	73 Aides à l'accession à la propriété	74 Plan de relance (crise sanitaire)	Total
DEPENSES (2)		554 600,00	0,00	0,00	0,00	0,00	554 600,00
Dépenses de l'exercice		554 600,00	0,00	0,00	0,00	0,00	554 600,00
010	Stocks	0,00	0,00	0,00	0,00	0,00	0,00
020	Dépenses imprévues	0,00	0,00	0,00	0,00	0,00	0,00
040	<i>Opérat° ordre transfert entre sections</i>	0,00	0,00	0,00	0,00	0,00	0,00
041	<i>Opérations patrimoniales</i>	0,00	0,00	0,00	0,00	0,00	0,00
10	Dotations, fonds divers et réserves	0,00	0,00	0,00	0,00	0,00	0,00
13	Subventions d'investissement	0,00	0,00	0,00	0,00	0,00	0,00
16	Emprunts et dettes assimilées	0,00	0,00	0,00	0,00	0,00	0,00
18	Compte de liaison : affectat° (BA,régie)	0,00	0,00	0,00	0,00	0,00	0,00
20	Immobilisations incorporelles	0,00	0,00	0,00	0,00	0,00	0,00
204	Subventions d'équipement versées	115 700,00	0,00	0,00	0,00	0,00	115 700,00
21	Immobilisations corporelles	0,00	0,00	0,00	0,00	0,00	0,00
22	Immobilisations reçues en affectation	0,00	0,00	0,00	0,00	0,00	0,00
23	Immobilisations en cours	0,00	0,00	0,00	0,00	0,00	0,00
26	Participat° et créances rattachées	0,00	0,00	0,00	0,00	0,00	0,00
27	Autres immobilisations financières	0,00	0,00	0,00	0,00	0,00	0,00
Opérations d'équipement		438 900,00	0,00	0,00	0,00	0,00	438 900,00
9000	PLH	438 900,00	0,00	0,00	0,00	0,00	438 900,00
Opérations pour compte de tiers		0,00	0,00	0,00	0,00	0,00	0,00
Restes à réaliser – reports		0,00	0,00	0,00	0,00	0,00	0,00
RECETTES (2)		118 000,00	0,00	0,00	0,00	0,00	118 000,00
Recettes de l'exercice		118 000,00	0,00	0,00	0,00	0,00	118 000,00
010	Stocks	0,00	0,00	0,00	0,00	0,00	0,00
021	<i>Virement de la sect° de fonctionnement</i>	0,00	0,00	0,00	0,00	0,00	0,00
024	Produits des cessions d'immobilisations	0,00	0,00	0,00	0,00	0,00	0,00
040	<i>Opérat° ordre transfert entre sections</i>	0,00	0,00	0,00	0,00	0,00	0,00
041	<i>Opérations patrimoniales</i>	0,00	0,00	0,00	0,00	0,00	0,00
10	Dotations, fonds divers et réserves	0,00	0,00	0,00	0,00	0,00	0,00
13	Subventions d'investissement	118 000,00	0,00	0,00	0,00	0,00	118 000,00

GRAND BELFORT CA - BUDGET PRINCIPAL GBCA - BP - 2021

(1)	Libellé	70 Services communs	71 Parc privé de la ville	72 Aide au secteur locatif	73 Aides à l'accession à la propriété	74 Plan de relance (crise sanitaire)	Total
16	Emprunts et dettes assimilées	0,00	0,00	0,00	0,00	0,00	0,00
18	Compte de liaison : affectat° (BA,régie)	0,00	0,00	0,00	0,00	0,00	0,00
20	Immobilisations incorporelles	0,00	0,00	0,00	0,00	0,00	0,00
204	Subventions d'équipement versées	0,00	0,00	0,00	0,00	0,00	0,00
21	Immobilisations corporelles	0,00	0,00	0,00	0,00	0,00	0,00
22	Immobilisations reçues en affectation	0,00	0,00	0,00	0,00	0,00	0,00
23	Immobilisations en cours	0,00	0,00	0,00	0,00	0,00	0,00
26	Participat° et créances rattachées	0,00	0,00	0,00	0,00	0,00	0,00
27	Autres immobilisations financières	0,00	0,00	0,00	0,00	0,00	0,00
Opérations pour compte de tiers		0,00	0,00	0,00	0,00	0,00	0,00
Restes à réaliser – reports		0,00	0,00	0,00	0,00	0,00	0,00
SOLDE (2)		-436 600,00	0,00	0,00	0,00	0,00	-436 600,00

(1) Pour le croisement par nature, le détail est fait selon le niveau de vote choisi par l'assemblée délibérante (chapitre, article ou article spécialisé).

(2) Le solde correspond à la différence entre les recettes et les dépenses. Les dépenses et les recettes correspondent à la somme des dépenses et des recettes de l'exercice ainsi que des restes à réaliser et des reports (lignes budgétaires 001 et 002). Les lignes reports 001 et 002 apparaissent à la colonne 01-Non ventilables.

IV – ANNEXES	IV
ELEMENTS DU BILAN PRESENTATION CROISEE PAR FONCTION – DETAIL INVESTISSEMENT	A1.2

FONCTION 8 – Aménagement et services urbains, environnement

(1)	Libellé	81 Services urbains	82 Aménagement urbain	83 Environnement	84 Plan de relance (crise sanitaire)	Total
DEPENSES (2)		7 693 058,00	4 365 300,00	1 040 700,00	0,00	13 099 058,00
Dépenses de l'exercice		7 693 058,00	4 365 300,00	1 040 700,00	0,00	13 099 058,00
010	Stocks	0,00	0,00	0,00	0,00	0,00
020	Dépenses imprévues	0,00	0,00	0,00	0,00	0,00
040	Opérat° ordre transfert entre sections	0,00	0,00	0,00	0,00	0,00
041	Opérations patrimoniales	0,00	0,00	0,00	0,00	0,00
10	Dotations, fonds divers et réserves	0,00	0,00	0,00	0,00	0,00
13	Subventions d'investissement	0,00	0,00	0,00	0,00	0,00
16	Emprunts et dettes assimilées	0,00	0,00	0,00	0,00	0,00
18	Compte de liaison : affectat° (BA,régie)	0,00	0,00	0,00	0,00	0,00
20	Immobilisations incorporelles	82 920,00	276 500,00	197 000,00	0,00	556 420,00
204	Subventions d'équipement versées	843 085,00	584 000,00	281 000,00	0,00	1 708 085,00
21	Immobilisations corporelles	5 071 053,00	38 800,00	24 700,00	0,00	5 134 553,00
22	Immobilisations reçues en affectation	0,00	0,00	0,00	0,00	0,00
23	Immobilisations en cours	1 696 000,00	2 666 000,00	538 000,00	0,00	4 900 000,00
26	Participat° et créances rattachées	0,00	0,00	0,00	0,00	0,00
27	Autres immobilisations financières	0,00	800 000,00	0,00	0,00	800 000,00
Opérations d'équipement		0,00	0,00	0,00	0,00	0,00
Opérations pour compte de tiers		0,00	0,00	0,00	0,00	0,00
Restes à réaliser – reports		0,00	0,00	0,00	0,00	0,00
RECETTES (2)		529 616,00	1 064 412,00	391 724,00	0,00	1 985 752,00
Recettes de l'exercice		529 616,00	1 064 412,00	391 724,00	0,00	1 985 752,00
010	Stocks	0,00	0,00	0,00	0,00	0,00
021	Virement de la sect° de fonctionnement	0,00	0,00	0,00	0,00	0,00
024	Produits des cessions d'immobilisations	0,00	0,00	0,00	0,00	0,00
040	Opérat° ordre transfert entre sections	0,00	0,00	0,00	0,00	0,00
041	Opérations patrimoniales	0,00	0,00	0,00	0,00	0,00
10	Dotations, fonds divers et réserves	0,00	0,00	0,00	0,00	0,00
13	Subventions d'investissement	529 616,00	1 064 412,00	391 724,00	0,00	1 985 752,00
16	Emprunts et dettes assimilées	0,00	0,00	0,00	0,00	0,00
18	Compte de liaison : affectat° (BA,régie)	0,00	0,00	0,00	0,00	0,00

GRAND BELFORT CA - BUDGET PRINCIPAL GBCA - BP - 2021

(1)	Libellé	81 Services urbains	82 Aménagement urbain	83 Environnement	84 Plan de relance (crise sanitaire)	Total
20	Immobilisations incorporelles	0,00	0,00	0,00	0,00	0,00
204	Subventions d'équipement versées	0,00	0,00	0,00	0,00	0,00
21	Immobilisations corporelles	0,00	0,00	0,00	0,00	0,00
22	Immobilisations reçues en affectation	0,00	0,00	0,00	0,00	0,00
23	Immobilisations en cours	0,00	0,00	0,00	0,00	0,00
26	Participat° et créances rattachées	0,00	0,00	0,00	0,00	0,00
27	Autres immobilisations financières	0,00	0,00	0,00	0,00	0,00
Opérations pour compte de tiers		0,00	0,00	0,00	0,00	0,00
Restes à réaliser – reports		0,00	0,00	0,00	0,00	0,00
SOLDE (2)		-7 163 442,00	-3 300 888,00	-648 976,00	0,00	-11 113 306,00

(1)	Libellé	Sous-fonction 81						
		810 Services communs	811 Eau et assainissement	812 Collecte et traitement ordures ménagères	813 Propreté urbaine	814 Eclairage public	815 Transports urbains	816 Autres réseaux et services divers
DEPENSES (2)		0,00	882 200,00	3 968 773,00	0,00	0,00	548 085,00	2 294 000,00
Dépenses de l'exercice		0,00	882 200,00	3 968 773,00	0,00	0,00	548 085,00	2 294 000,00
010	Stocks	0,00	0,00	0,00	0,00	0,00	0,00	0,00
020	Dépenses imprévues	0,00	0,00	0,00	0,00	0,00	0,00	0,00
040	Opérat° ordre transfert entre sections	0,00	0,00	0,00	0,00	0,00	0,00	0,00
041	Opérations patrimoniales	0,00	0,00	0,00	0,00	0,00	0,00	0,00
10	Dotations, fonds divers et réserves	0,00	0,00	0,00	0,00	0,00	0,00	0,00
13	Subventions d'investissement	0,00	0,00	0,00	0,00	0,00	0,00	0,00
16	Emprunts et dettes assimilées	0,00	0,00	0,00	0,00	0,00	0,00	0,00
18	Compte de liaison : affectat° (BA, régie)	0,00	0,00	0,00	0,00	0,00	0,00	0,00
20	Immobilisations incorporelles	0,00	26 200,00	56 720,00	0,00	0,00	0,00	0,00
204	Subventions d'équipement versées	0,00	0,00	295 000,00	0,00	0,00	548 085,00	0,00
21	Immobilisations corporelles	0,00	310 000,00	3 617 053,00	0,00	0,00	0,00	1 144 000,00
22	Immobilisations reçues en affectation	0,00	0,00	0,00	0,00	0,00	0,00	0,00
23	Immobilisations en cours	0,00	546 000,00	0,00	0,00	0,00	0,00	1 150 000,00
26	Participat° et créances rattachées	0,00	0,00	0,00	0,00	0,00	0,00	0,00
27	Autres immobilisations financières	0,00	0,00	0,00	0,00	0,00	0,00	0,00
Opérations d'équipement		0,00	0,00	0,00	0,00	0,00	0,00	0,00

GRAND BELFORT CA - BUDGET PRINCIPAL GBCA - BP - 2021

(1)	Libellé	Sous-fonction 81						
		810 Services communs	811 Eau et assainissement	812 Collecte et traitement ordures ménagères	813 Propreté urbaine	814 Eclairage public	815 Transports urbains	816 Autres réseaux et services divers
	Opérations pour compte de tiers	0,00	0,00	0,00	0,00	0,00	0,00	0,00
	Restes à réaliser – reports	0,00	0,00	0,00	0,00	0,00	0,00	0,00
	RECETTES (2)	0,00	29 616,00	0,00	0,00	0,00	0,00	500 000,00
	Recettes de l'exercice	0,00	29 616,00	0,00	0,00	0,00	0,00	500 000,00
010	Stocks	0,00	0,00	0,00	0,00	0,00	0,00	0,00
021	Virement de la sect° de fonctionnement	0,00	0,00	0,00	0,00	0,00	0,00	0,00
024	Produits des cessions d'immobilisations	0,00	0,00	0,00	0,00	0,00	0,00	0,00
040	Opérat° ordre transfert entre sections	0,00	0,00	0,00	0,00	0,00	0,00	0,00
041	Opérations patrimoniales	0,00	0,00	0,00	0,00	0,00	0,00	0,00
10	Dotations, fonds divers et réserves	0,00	0,00	0,00	0,00	0,00	0,00	0,00
13	Subventions d'investissement	0,00	29 616,00	0,00	0,00	0,00	0,00	500 000,00
16	Emprunts et dettes assimilées	0,00	0,00	0,00	0,00	0,00	0,00	0,00
18	Compte de liaison : affectat° (BA,régie)	0,00	0,00	0,00	0,00	0,00	0,00	0,00
20	Immobilisations incorporelles	0,00	0,00	0,00	0,00	0,00	0,00	0,00
204	Subventions d'équipement versées	0,00	0,00	0,00	0,00	0,00	0,00	0,00
21	Immobilisations corporelles	0,00	0,00	0,00	0,00	0,00	0,00	0,00
22	Immobilisations reçues en affectation	0,00	0,00	0,00	0,00	0,00	0,00	0,00
23	Immobilisations en cours	0,00	0,00	0,00	0,00	0,00	0,00	0,00
26	Participat° et créances rattachées	0,00	0,00	0,00	0,00	0,00	0,00	0,00
27	Autres immobilisations financières	0,00	0,00	0,00	0,00	0,00	0,00	0,00
	Opérations pour compte de tiers	0,00	0,00	0,00	0,00	0,00	0,00	0,00
	Restes à réaliser – reports	0,00	0,00	0,00	0,00	0,00	0,00	0,00
	SOLDE (2)	0,00	-852 584,00	-3 968 773,00	0,00	0,00	-548 085,00	-1 794 000,00

(1)	Libellé	Sous-fonction 82					Sous fonction 83			
		820 Services communs	821 Equipements de voirie	822 Voirie communale et routes	823 Espaces verts urbains	824 Autres opérations d'aménagement urbain	830 Services communs	831 Aménagement des eaux	832 Act° spécif. lutte contre la pollution	833 Préservation du milieu naturel
	DEPENSES (2)	101 500,00	90 000,00	2 168 000,00	68 800,00	1 937 000,00	6 700,00	678 000,00	17 000,00	339 000,00

GRAND BELFORT CA - BUDGET PRINCIPAL GBCA - BP - 2021

(1)	Libellé	Sous-fonction 82					Sous fonction 83			
		820 Services communs	821 Equipements de voirie	822 Voirie communale et routes	823 Espaces verts urbains	824 Autres opérations d'aménagement urbain	830 Services communs	831 Aménagement des eaux	832 Act° spécif. lutte contre la pollution	833 Préservation du milieu naturel
	Dépenses de l'exercice	101 500,00	90 000,00	2 168 000,00	68 800,00	1 937 000,00	6 700,00	678 000,00	17 000,00	339 000,00
010	Stocks	0,00	0,00	0,00	0,00	0,00	0,00	0,00	0,00	0,00
020	Dépenses imprévues	0,00	0,00	0,00	0,00	0,00	0,00	0,00	0,00	0,00
040	<i>Opérat° ordre transfert entre sections</i>	<i>0,00</i>	<i>0,00</i>	<i>0,00</i>	<i>0,00</i>	<i>0,00</i>	<i>0,00</i>	<i>0,00</i>	<i>0,00</i>	<i>0,00</i>
041	<i>Opérations patrimoniales</i>	<i>0,00</i>	<i>0,00</i>	<i>0,00</i>	<i>0,00</i>	<i>0,00</i>	<i>0,00</i>	<i>0,00</i>	<i>0,00</i>	<i>0,00</i>
10	Dotations, fonds divers et réserves	0,00	0,00	0,00	0,00	0,00	0,00	0,00	0,00	0,00
13	Subventions d'investissement	0,00	0,00	0,00	0,00	0,00	0,00	0,00	0,00	0,00
16	Emprunts et dettes assimilées	0,00	0,00	0,00	0,00	0,00	0,00	0,00	0,00	0,00
18	Compte de liaison : affectat° (BA,régie)	0,00	0,00	0,00	0,00	0,00	0,00	0,00	0,00	0,00
20	Immobilisations incorporelles	101 500,00	20 000,00	120 000,00	0,00	35 000,00	0,00	80 000,00	17 000,00	100 000,00
204	Subventions d'équipement versées	0,00	0,00	0,00	50 000,00	534 000,00	6 000,00	175 000,00	0,00	100 000,00
21	Immobilisations corporelles	0,00	0,00	8 000,00	18 800,00	12 000,00	700,00	0,00	0,00	24 000,00
22	Immobilisations reçues en affectation	0,00	0,00	0,00	0,00	0,00	0,00	0,00	0,00	0,00
23	Immobilisations en cours	0,00	70 000,00	2 040 000,00	0,00	556 000,00	0,00	423 000,00	0,00	115 000,00
26	Participat° et créances rattachées	0,00	0,00	0,00	0,00	0,00	0,00	0,00	0,00	0,00
27	Autres immobilisations financières	0,00	0,00	0,00	0,00	800 000,00	0,00	0,00	0,00	0,00
	Opérations d'équipement	0,00	0,00	0,00	0,00	0,00	0,00	0,00	0,00	0,00
	Opérations pour compte de tiers	0,00	0,00	0,00	0,00	0,00	0,00	0,00	0,00	0,00
	Restes à réaliser – reports	0,00	0,00	0,00	0,00	0,00	0,00	0,00	0,00	0,00
	RECETTES (2)	229 412,00	0,00	835 000,00	0,00	0,00	0,00	382 124,00	0,00	9 600,00
	Recettes de l'exercice	229 412,00	0,00	835 000,00	0,00	0,00	0,00	382 124,00	0,00	9 600,00
010	Stocks	0,00	0,00	0,00	0,00	0,00	0,00	0,00	0,00	0,00
021	<i>Virement de la sect° de fonctionnement</i>	<i>0,00</i>	<i>0,00</i>	<i>0,00</i>	<i>0,00</i>	<i>0,00</i>	<i>0,00</i>	<i>0,00</i>	<i>0,00</i>	<i>0,00</i>
024	Produits des cessions d'immobilisations	0,00	0,00	0,00	0,00	0,00	0,00	0,00	0,00	0,00
040	<i>Opérat° ordre transfert entre sections</i>	<i>0,00</i>	<i>0,00</i>	<i>0,00</i>	<i>0,00</i>	<i>0,00</i>	<i>0,00</i>	<i>0,00</i>	<i>0,00</i>	<i>0,00</i>
041	<i>Opérations patrimoniales</i>	<i>0,00</i>	<i>0,00</i>	<i>0,00</i>	<i>0,00</i>	<i>0,00</i>	<i>0,00</i>	<i>0,00</i>	<i>0,00</i>	<i>0,00</i>
10	Dotations, fonds divers et réserves	0,00	0,00	0,00	0,00	0,00	0,00	0,00	0,00	0,00
13	Subventions d'investissement	229 412,00	0,00	835 000,00	0,00	0,00	0,00	382 124,00	0,00	9 600,00
16	Emprunts et dettes assimilées	0,00	0,00	0,00	0,00	0,00	0,00	0,00	0,00	0,00
18	Compte de liaison : affectat° (BA,régie)	0,00	0,00	0,00	0,00	0,00	0,00	0,00	0,00	0,00
20	Immobilisations incorporelles	0,00	0,00	0,00	0,00	0,00	0,00	0,00	0,00	0,00
204	Subventions d'équipement versées	0,00	0,00	0,00	0,00	0,00	0,00	0,00	0,00	0,00

GRAND BELFORT CA - BUDGET PRINCIPAL GBCA - BP - 2021

(1)	Libellé	Sous-fonction 82					Sous fonction 83			
		820 Services communs	821 Equipements de voirie	822 Voirie communale et routes	823 Espaces verts urbains	824 Autres opérations d'aménagement urbain	830 Services communs	831 Aménagement des eaux	832 Act° spécif. lutte contre la pollution	833 Préservation du milieu naturel
21	Immobilisations corporelles	0,00	0,00	0,00	0,00	0,00	0,00	0,00	0,00	0,00
22	Immobilisations reçues en affectation	0,00	0,00	0,00	0,00	0,00	0,00	0,00	0,00	0,00
23	Immobilisations en cours	0,00	0,00	0,00	0,00	0,00	0,00	0,00	0,00	0,00
26	Participat° et créances rattachées	0,00	0,00	0,00	0,00	0,00	0,00	0,00	0,00	0,00
27	Autres immobilisations financières	0,00	0,00	0,00	0,00	0,00	0,00	0,00	0,00	0,00
	Opérations pour compte de tiers	0,00	0,00	0,00	0,00	0,00	0,00	0,00	0,00	0,00
	Restes à réaliser – reports	0,00	0,00	0,00	0,00	0,00	0,00	0,00	0,00	0,00
	SOLDE (2)	127 912,00	-90 000,00	-1 333 000,00	-68 800,00	-1 937 000,00	-6 700,00	-295 876,00	-17 000,00	-329 400,00

(1) Pour le croisement par nature, le détail est fait selon le niveau de vote choisi par l'assemblée délibérante (chapitre, article ou article spécialisé).

(2) Le solde correspond à la différence entre les recettes et les dépenses. Les dépenses et les recettes correspondent à la somme des dépenses et des recettes de l'exercice ainsi que des restes à réaliser et des reports (lignes budgétaires 001 et 002). Les lignes reports 001 et 002 apparaissent à la colonne 01-Non ventilables.

IV – ANNEXES	IV
ELEMENTS DU BILAN PRESENTATION CROISEE PAR FONCTION – DETAIL INVESTISSEMENT	A1.2

FONCTION 9 – Action économique

(1)	Libellé	90 Interventions économiques	91 Foire et marchés	92 Aides à l'agriculture et aux industries	93 Aides à l'énergie, indus. manufact., BTP	94 Aides commerce et services marchands	95 Aides au tourisme	96 Aides aux services publics	97 Plan de relance (crise sanitaire)	Total
	DEPENSES (2)	773 705,00	0,00	0,00	0,00	0,00	77 785,00	0,00	0,00	851 490,00
	Dépenses de l'exercice	773 705,00	0,00	0,00	0,00	0,00	77 785,00	0,00	0,00	851 490,00
010	Stocks	0,00	0,00	0,00	0,00	0,00	0,00	0,00	0,00	0,00
020	Dépenses imprévues	0,00	0,00	0,00	0,00	0,00	0,00	0,00	0,00	0,00
040	Opérat° ordre transfert entre sections	0,00	0,00	0,00	0,00	0,00	0,00	0,00	0,00	0,00
041	Opérations patrimoniales	0,00	0,00	0,00	0,00	0,00	0,00	0,00	0,00	0,00
10	Dotations, fonds divers et réserves	0,00	0,00	0,00	0,00	0,00	0,00	0,00	0,00	0,00
13	Subventions d'investissement	0,00	0,00	0,00	0,00	0,00	0,00	0,00	0,00	0,00
16	Emprunts et dettes assimilées	0,00	0,00	0,00	0,00	0,00	0,00	0,00	0,00	0,00
18	Compte de liaison : affectat° (BA,régie)	0,00	0,00	0,00	0,00	0,00	0,00	0,00	0,00	0,00
20	Immobilisations incorporelles	0,00	0,00	0,00	0,00	0,00	10 785,00	0,00	0,00	10 785,00
204	Subventions d'équipement versées	518 705,00	0,00	0,00	0,00	0,00	0,00	0,00	0,00	518 705,00
21	Immobilisations corporelles	0,00	0,00	0,00	0,00	0,00	67 000,00	0,00	0,00	67 000,00
22	Immobilisations reçues en affectation	0,00	0,00	0,00	0,00	0,00	0,00	0,00	0,00	0,00
23	Immobilisations en cours	25 000,00	0,00	0,00	0,00	0,00	0,00	0,00	0,00	25 000,00
26	Participat° et créances rattachées	0,00	0,00	0,00	0,00	0,00	0,00	0,00	0,00	0,00
27	Autres immobilisations financières	230 000,00	0,00	0,00	0,00	0,00	0,00	0,00	0,00	230 000,00
	Opérations d'équipement	0,00	0,00	0,00	0,00	0,00	0,00	0,00	0,00	0,00
	Opérations pour compte de tiers	0,00	0,00	0,00	0,00	0,00	0,00	0,00	0,00	0,00

GRAND BELFORT CA - BUDGET PRINCIPAL GBCA - BP - 2021

(1)	Libellé	90 Interventions économiques	91 Foires et marchés	92 Aides à l'agriculture et aux industries	93 Aides à l'énergie, indus. manufact., BTP	94 Aides commerce et services marchands	95 Aides au tourisme	96 Aides aux services publics	97 Plan de relance (crise sanitaire)	Total
	Restes à réaliser – reports	0,00	0,00	0,00	0,00	0,00	0,00	0,00	0,00	0,00
	RECETTES (2)	176 489,00	0,00	0,00	0,00	0,00	0,00	0,00	0,00	176 489,00
	Recettes de l'exercice	176 489,00	0,00	0,00	0,00	0,00	0,00	0,00	0,00	176 489,00
010	Stocks	0,00	0,00	0,00	0,00	0,00	0,00	0,00	0,00	0,00
021	Virement de la sect° de fonctionnement	0,00	0,00	0,00	0,00	0,00	0,00	0,00	0,00	0,00
024	Produits des cessions d'immobilisations	0,00	0,00	0,00	0,00	0,00	0,00	0,00	0,00	0,00
040	Opérat° ordre transfert entre sections	0,00	0,00	0,00	0,00	0,00	0,00	0,00	0,00	0,00
041	Opérations patrimoniales	0,00	0,00	0,00	0,00	0,00	0,00	0,00	0,00	0,00
10	Dotations, fonds divers et réserves	0,00	0,00	0,00	0,00	0,00	0,00	0,00	0,00	0,00
13	Subventions d'investissement	124 489,00	0,00	0,00	0,00	0,00	0,00	0,00	0,00	124 489,00
16	Emprunts et dettes assimilées	0,00	0,00	0,00	0,00	0,00	0,00	0,00	0,00	0,00
18	Compte de liaison : affectat° (BA,régie)	0,00	0,00	0,00	0,00	0,00	0,00	0,00	0,00	0,00
20	Immobilisations incorporelles	0,00	0,00	0,00	0,00	0,00	0,00	0,00	0,00	0,00
204	Subventions d'équipement versées	0,00	0,00	0,00	0,00	0,00	0,00	0,00	0,00	0,00
21	Immobilisations corporelles	0,00	0,00	0,00	0,00	0,00	0,00	0,00	0,00	0,00
22	Immobilisations reçues en affectation	0,00	0,00	0,00	0,00	0,00	0,00	0,00	0,00	0,00
23	Immobilisations en cours	0,00	0,00	0,00	0,00	0,00	0,00	0,00	0,00	0,00
26	Participat° et créances rattachées	0,00	0,00	0,00	0,00	0,00	0,00	0,00	0,00	0,00
27	Autres immobilisations financières	52 000,00	0,00	0,00	0,00	0,00	0,00	0,00	0,00	52 000,00
	Opérations pour compte de tiers	0,00	0,00	0,00	0,00	0,00	0,00	0,00	0,00	0,00
	Restes à réaliser – reports	0,00	0,00	0,00	0,00	0,00	0,00	0,00	0,00	0,00
	SOLDE (2)	-597 216,00	0,00	0,00	0,00	0,00	-77 785,00	0,00	0,00	-675 001,00

(1) Pour le croisement par nature, le détail est fait selon le niveau de vote choisi par l'assemblée délibérante (chapitre, article ou article spécialisé).

(2) Le solde correspond à la différence entre les recettes et les dépenses. Les dépenses et les recettes correspondent à la somme des dépenses et des recettes de l'exercice ainsi que des restes à réaliser et des reports (lignes budgétaires 001 et 002). Les lignes reports 001 et 002 apparaissent à la colonne 01-Non ventilables.

IV – ANNEXES	IV
ELEMENTS DU BILAN – ETAT DE LA DETTE – DETAIL DES CREDITS DE TRESORERIE	A2.1

A2.1 – DETAIL DES CREDITS DE TRESORERIE (1)

Nature (Pour chaque ligne, indiquer le numéro de contrat)	Date de la décision de réaliser la ligne de trésorerie (2)	Montant maximum autorisé au 01/01/N	Montant des tirages N-1	Montant des remboursements N-1		Encours restant dû au 01/01/N
				Intérêts (3)	Remboursement du tirage	
5191 Avances du Trésor						
5192 Avances de trésorerie						
51931 Lignes de trésorerie						
	22/05/2020	6 000 000,00	0,00	0,00	0,00	0,00
	26/05/2020	6 000 000,00	9 000 000,00	3 623,00	5 000 000,00	4 000 000,00
51932 Lignes de trésorerie liées à un emprunt						
5194 Billets de trésorerie						
5198 Autres crédits de trésorerie						
519 Crédits de trésorerie (Total)		12 000 000,00	9 000 000,00	3 623,00	5 000 000,00	4 000 000,00

(1) Circulaire n° NOR : INTB8900071C du 22/02/1989.

(2) Indiquer la date de la délibération de l'assemblée autorisant la ligne de trésorerie ou la date de la décision de l'ordonnateur de réaliser la ligne de trésorerie sur la base d'un montant maximum autorisé par l'organe délibérant (article L. 2122-22 du CGCT).

(3) Il s'agit des intérêts comptabilisés au compte 6615, sauf pour les emprunts assortis d'une option de tirage sur ligne de trésorerie pour lesquels les intérêts sont comptabilisés au compte 66111 et sauf pour les billets de trésorerie pour lesquels les intérêts sont comptabilisés au compte 6618.

IV – ANNEXES	IV
ELEMENTS DU BILAN – ETAT DE LA DETTE – REPARTITION PAR NATURE DE DETTE	A2.2

A2.2 – REPARTITION PAR NATURE DE DETTE (hors 16449 et 166)

Nature (Pour chaque ligne, indiquer le numéro de contrat)	Emprunts et dettes à l'origine du contrat													
	Organisme prêteur ou chef de file	Date de signature	Date d'émission ou date de mobilisation (1)	Date du premier remboursement	Nominal (2)	Type de taux d'intérêt (3)	Index (4)	Taux initial		Devise	Périodicité des remboursements (6)	Profil d'amortissement (7)	Possibilité de remboursement anticipé O/N	Catégorie d'emprunt (8)
								Niveau de taux (5)	Taux actuariel					
163 Emprunts obligataires (Total)					0,00									
164 Emprunts auprès des établissements financiers (Total)					77 656 979,91									
1641 Emprunts en euros (total)					72 356 979,91									
543-CCTB07143267	BANQUE POPULAIRE	02/09/2013	01/01/2017	13/03/2017	177 660,00	F	Taux fixe à 3.5 %	3,500	3,550	EUR	T	C	O	A-1
544-CCTB102780312100020185104	CREDIT MUTUEL	04/07/2014	01/01/2017	30/06/2017	648 132,59	F	Taux fixe à 3.2 %	3,200	3,200	EUR	A	P	O	A-1
545-CCTB8717865	CAISSE D'EPARGNE	11/10/2010	01/01/2017	15/02/2017	146 868,03	F	Taux fixe à 3.05 %	3,050	3,050	EUR	A	P	O	A-1
546-CCTB8709089	CAISSE D'EPARGNE	20/09/2010	01/01/2017	05/02/2017	135 359,61	F	Taux fixe à 3.21 %	3,210	3,210	EUR	A	P	O	A-1
547-CCTB8722415	CAISSE D'EPARGNE	21/10/2010	01/01/2017	25/02/2017	103 467,33	F	Taux fixe à 2.99 %	2,990	3,020	EUR	T	P	O	A-1
549-CCTB9827512	CAISSE D'EPARGNE	21/11/2016	01/01/2017	25/12/2017	300 000,00	F	Taux fixe à 1.04 %	1,040	1,040	EUR	A	P	O	A-1
581	SFIL CAFFIL	18/12/2017	18/04/2018	01/05/2019	2 000 000,00	V	(Euribor 12M + 0.17)-Floor 0 sur Euribor 12M	0,170	0,170	EUR	A	P	O	A-1
582	CREDIT FONCIER DE FRANCE	18/12/2017	23/04/2018	25/07/2018	3 000 000,00	F	Taux fixe à 1.07 %	1,070	1,070	EUR	T	P	O	A-1
585	CREDIT FONCIER DE FRANCE	04/10/2018	25/12/2018	25/03/2019	7 000 000,00	F	Taux fixe à 1.09 %	1,090	1,090	EUR	T	C	O	A-1
588	SFIL CAFFIL	04/10/2018	07/03/2019	01/04/2020	1 000 000,00	V	(Euribor 12M + 0.27)-Floor 0 sur Euribor 12M	0,270	0,270	EUR	A	C	O	A-1
589	SFIL CAFFIL	20/12/2018	27/06/2019	01/10/2019	3 000 000,00	F	Taux fixe à 1.32 %	1,320	1,330	EUR	T	C	O	A-1
590	SOCIETE GENERALE	02/10/2018	01/10/2019	01/01/2020	2 000 000,00	V	(Euribor 3M + 0.33)-Floor 0 sur Euribor 3M	0,330	0,340	EUR	T	C	O	A-1
592	SOCIETE GENERALE	03/09/2019	15/01/2020	15/04/2020	2 000 000,00	V	(Euribor 3M + 0.37)-Floor 0 sur Euribor 3M	0,370	0,380	EUR	T	C	O	A-1
593	SFIL CAFFIL	24/07/2019	20/01/2020	01/05/2020	4 000 000,00	F	Taux fixe à 0.64 %	0,640	0,640	EUR	T	P	O	A-1
598	BANQUE POSTALE	03/12/2020	30/12/2020	01/10/2021	9 000 000,00	V	(€STR(Postfixé) + 0.7)-Floor 0 sur €STR(Postfixé)	0,700	0,710	EUR	X	C	O	A-1
CAB000428	CREDIT FONCIER DE FRANCE	29/12/2005	23/12/2005	25/04/2006	3 000 000,00	F	Taux fixe à 3.19 %	3,190	3,230	EUR	T	P	O	A-1
CAB000434	CAISSE DES DEPOTS ET CONSIGNATIONS	12/10/2006	12/10/2006	12/01/2007	1 000 000,00	F	Taux fixe à 3.86 %	3,860	3,920	EUR	T	C	O	A-1

GRAND BELFORT CA - BUDGET PRINCIPAL GBCA - BP - 2021

Nature (Pour chaque ligne, indiquer le numéro de contrat)	Emprunts et dettes à l'origine du contrat													
	Organisme prêteur ou chef de file	Date de signature	Date d'émission ou date de mobilisation (1)	Date du premier remboursement	Nominal (2)	Type de taux d'intérêt (3)	Index (4)	Taux initial		Devise	Périodicité des remboursements (6)	Profil d'amortissement (7)	Possibilité de remboursement anticipé O/N	Catégorie d'emprunt (8)
								Niveau de taux (5)	Taux actuariel					
CAB000436	CAISSE D'EPARGNE	25/11/2006	25/11/2006	25/02/2007	2 000 000,00	F	Taux fixe à 3.9 %	3,900	3,960	EUR	T	C	O	A-1
CAB000471	CAISSE DES DEPOTS ET CONSIGNATIONS	01/07/2007	01/01/2009	01/04/2009	1 761 635,68	F	Taux fixe à 3.82 %	3,820	3,820	EUR	T	P	O	A-1
CAB000472	CAISSE DES DEPOTS ET CONSIGNATIONS	02/06/2008	01/01/2009	01/04/2009	2 383 669,27	F	Taux fixe à 3.94 %	3,940	3,940	EUR	T	P	O	A-1
CAB000473	CAISSE DES DEPOTS ET CONSIGNATIONS	08/06/2009	08/06/2009	01/10/2009	1 500 000,00	F	Taux fixe à 3.96 %	3,960	3,960	EUR	T	P	O	A-1
CAB000483	CAISSE DES DEPOTS ET CONSIGNATIONS	01/06/2010	01/06/2010	01/10/2010	1 300 000,00	F	Taux fixe à 3.28 %	3,280	3,280	EUR	T	P	O	A-1
CAB000493	CAISSE DES DEPOTS ET CONSIGNATIONS	01/06/2011	01/06/2011	01/10/2011	1 100 000,00	F	Taux fixe à 3.37 %	3,370	3,370	EUR	T	P	O	A-1
CAB000502	CAISSE D'EPARGNE	25/03/2013	25/03/2013	25/06/2013	1 500 000,00	F	Taux fixe à 3.69 %	3,690	3,740	EUR	T	P	O	A-1
CAB000509	CAISSE DES DEPOTS ET CONSIGNATIONS	07/11/2013	19/11/2013	01/11/2014	700 000,00	V	Livret A + 1	2,250	2,250	EUR	T	P	O	A-1
CAB000515	BANQUE POPULAIRE	11/12/2012	16/12/2013	09/03/2014	400 187,40	V	Euribor 3M + 2	2,290	2,310	EUR	T	P	O	A-1
CAB000516	CAISSE DES DEPOTS ET CONSIGNATIONS	08/09/2014	08/12/2014	01/07/2015	100 000,00	V	Livret A + 1	2,000	2,000	EUR	T	P	O	A-1
CAB000517	BANQUE POPULAIRE	02/01/2014	12/12/2014	12/03/2015	1 000 000,00	V	(Euribor 3M + 2) + Tunnel 0.5/3.25 sur Euribor 3M	2,500	2,520	EUR	T	P	O	A-1
CAB000518	CAISSE D'EPARGNE	17/12/2014	31/12/2014	25/04/2015	500 000,00	F	Taux fixe à 1.88 %	1,880	1,890	EUR	T	P	O	A-1
CAB000521	SFIL CAFFIL	16/12/2014	09/01/2015	01/05/2015	3 000 000,00	F	Taux fixe à 1.83 %	1,830	1,840	EUR	T	P	O	A-1
CAB000524	CAISSE D'EPARGNE	17/12/2014	25/03/2015	25/06/2015	500 000,00	F	Taux fixe à 1.88 %	1,880	1,890	EUR	T	P	O	A-1
CAB000525	SFIL CAFFIL	15/06/2015	17/07/2015	01/01/2017	2 600 000,00	V	(EONIA(Postfixé) + 0.97)-Floor 0 sur EONIA(Postfixé)	0,970	0,990	EUR	A	P	O	A-1
CAB000526	SFIL CAFFIL	15/06/2015	24/12/2015	01/01/2017	2 000 000,00	V	(EONIA(Postfixé) + 0.97)-Floor 0 sur EONIA(Postfixé)	0,970	0,990	EUR	A	P	O	A-1
CAB000527	CAISSE D'EPARGNE	03/07/2015	25/10/2015	25/01/2016	1 000 000,00	F	Taux fixe à 1.69 %	1,690	1,700	EUR	T	P	O	A-1
CAB000528	CAISSE D'EPARGNE	03/07/2015	25/10/2015	25/01/2016	1 000 000,00	F	Taux fixe à 1.69 %	1,690	1,700	EUR	T	P	O	A-1
CAB000531	CREDIT FONCIER DE FRANCE	08/12/2015	31/12/2015	08/07/2016	2 000 000,00	F	Taux fixe à 1.59 %	1,590	1,600	EUR	S	P	O	A-1
CAB000532	SFIL CAFFIL	08/12/2015	22/01/2016	01/05/2016	3 000 000,00	F	Taux fixe à 1.87 %	1,870	1,880	EUR	T	P	O	A-1
CAB000535	CREDIT MUTUEL	03/12/2015	30/06/2016	31/12/2016	2 000 000,00	F	Taux fixe à 1.6 %	1,600	1,610	EUR	S	P	O	A-1
CAB000536	CREDIT MUTUEL	03/12/2015	30/06/2016	31/12/2016	2 000 000,00	F	Taux fixe à 1.6 %	1,600	1,610	EUR	S	P	O	A-1
CAB523	CAISSE D'EPARGNE	17/12/2014	25/03/2015	25/06/2015	500 000,00	F	Taux fixe à 1.88 %	1,880	1,890	EUR	T	P	O	A-1
1643 Emprunts en devises (total)					0,00									
16441 Emprunts assortis d'une option de tirage sur ligne de trésorerie (total)					5 300 000,00									

GRAND BELFORT CA - BUDGET PRINCIPAL GBCA - BP - 2021

Nature (Pour chaque ligne, indiquer le numéro de contrat)	Emprunts et dettes à l'origine du contrat													
	Organisme prêteur ou chef de file	Date de signature	Date d'émission ou date de mobilisation (1)	Date du premier remboursement	Nominal (2)	Type de taux d'intérêt (3)	Index (4)	Taux initial		Devise	Périodicité des remboursements (6)	Profil d'amortissement (7)	Possibilité de remboursement anticipé O/N	Catégorie d'emprunt (8)
								Niveau de taux (5)	Taux actuariel					
CAB000440	CREDIT AGRICOLE CORPORATE AND INVESTMENT BANK	28/12/2006	28/12/2006	28/03/2007	1 000 000,00	V	(Euribor 3M-Floor -0.017 sur Euribor 3M) + 0.017	3,730	3,840	EUR	T	C	O	A-1
CAB000470	CREDIT AGRICOLE CORPORATE AND INVESTMENT BANK	29/12/2008	29/12/2008	29/03/2009	3 300 000,00	V	(TAG 3M(Postfixé)-Floor -0.0295 sur TAG 3M(Postfixé)) + 0.0295	1,460	1,470	EUR	T	C	O	A-1
CAB000480	CREDIT AGRICOLE CORPORATE AND INVESTMENT BANK	25/03/2010	29/03/2010	29/06/2010	1 000 000,00	F	Taux fixe à 2.72 %	2,720	2,790	EUR	T	C	O	A-1
165 Dépôts et cautionnements reçus (Total)					0,00									
167 Emprunts et dettes assortis de conditions particulières (Total)					0,00									
1671 Avances consolidées du Trésor (total)					0,00									
1672 Emprunts sur comptes spéciaux du Trésor (total)					0,00									
1675 Dettes pour METP et PPP (total)					0,00									
1676 Dettes envers locataires-acquéreurs (total)					0,00									
1678 Autres emprunts et dettes (total)					0,00									
168 Emprunts et dettes assimilés (Total)					14 552,00									
1681 Autres emprunts (total)					14 552,00									
540-CCTB CAF-30000€	Caisse Allocations Familiales	13/06/2003	01/01/2017	01/09/2017	9 460,00	F	Taux fixe à 0 %	0,000	0,000	EUR	A	C	O	A-1
541-CCTB CAF-3200€	Caisse Allocations Familiales	22/09/2004	01/01/2017	01/09/2017	1 172,00	F	Taux fixe à 0 %	0,000	0,000	EUR	A	C	O	A-1
542-CCTB CAF-10640€	Caisse Allocations Familiales	20/11/2003	01/01/2017	01/09/2017	3 920,00	F	Taux fixe à 0 %	0,000	0,000	EUR	A	C	O	A-1
1682 Bons à moyen terme négociables (total)					0,00									
1687 Autres dettes (total)					0,00									

GRAND BELFORT CA - BUDGET PRINCIPAL GBCA - BP - 2021

Nature (Pour chaque ligne, indiquer le numéro de contrat)	Emprunts et dettes à l'origine du contrat													
	Organisme prêteur ou chef de file	Date de signature	Date d'émission ou date de mobilisation (1)	Date du premier remboursement	Nominal (2)	Type de taux d'intérêt (3)	Index (4)	Taux initial		Devise	Périodicité des remboursements (6)	Profil d'amortissement (7)	Possibilité de remboursement anticipé O/N	Catégorie d'emprunt (8)
								Niveau de taux (5)	Taux actuariel					
Total général					77 671 531,91									

(1) Si un emprunt donne lieu à plusieurs mobilisations, indiquer la date de la première mobilisation.

(2) Nominal : montant emprunté à l'origine.

(3) Type de taux d'intérêt : F : fixe ; V : variable simple ; C : complexe (c'est-à-dire un taux variable qui n'est pas seulement défini comme la simple addition d'un taux usuel de référence et d'une marge exprimée en point de pourcentage).

(4) Mentionner le ou les types d'index (ex : Euribor 3 mois).

(5) Indiquer le niveau de taux à l'origine du contrat.

(6) Indiquer la périodicité des remboursements : A : annuelle ; M : mensuelle, B : bimestrielle, S : semestrielle, T : trimestrielle, X autre.

(7) Indiquer C pour amortissement constant, P pour amortissement progressif, F pour *in fine*, X pour autres à préciser.

(8) Catégorie d'emprunt à l'origine. Exemple A-1 (cf. la classification des emprunts suivant la typologie de la circulaire IOCB1015077C du 25 juin 2010 sur les produits financiers offerts aux collectivités territoriales).

IV – ANNEXES	IV
ELEMENTS DU BILAN – ETAT DE LA DETTE – REPARTITION PAR NATURE DE DETTE	A2.2

A2.2 – REPARTITION PAR NATURE DE DETTE (hors 16449 et 166) (suite)

Nature (Pour chaque ligne, indiquer le numéro de contrat)	Couverture ? O/N (10)	Montant couvert	Catégorie d'emprunt après couverture éventuelle (11)	Capital restant dû au 01/01/N	Durée résiduelle (en années)	Emprunts et dettes au 01/01/N			Annuité de l'exercice			ICNE de l'exercice
						Type de taux (12)	Taux d'intérêt		Capital	Charges d'intérêt (15)	Intérêts perçus (le cas échéant) (16)	
							Index (13)	Niveau de taux d'intérêt à la date de vote du budget (14)				
163 Emprunts obligataires (Total)		0,00		0,00					0,00	0,00	0,00	0,00
164 Emprunts auprès des établissements financiers (Total)		0,00		54 888 438,39					3 963 562,07	797 458,38	0,00	185 945,08
1641 Emprunts en euros (total)		0,00		54 210 305,75					3 581 143,79	779 049,31	0,00	185 889,19
543-CCTB07143267	N	0,00	A-1	117 180,00	7,70	F	Taux fixe à 1.99 %	2,000	15 120,00	2 219,05	0,00	95,91
544-CCTB102780312100020185104	N	0,00	A-1	534 060,58	13,50	F	Taux fixe à 3.2 %	3,200	30 835,36	17 089,94	0,00	8 051,61
545-CCTB8717865	N	0,00	A-1	86 464,26	4,12	F	Taux fixe à 3.05 %	3,050	16 269,68	2 637,16	0,00	1 873,31
546-CCTB8709089	N	0,00	A-1	95 807,31	7,09	F	Taux fixe à 3.21 %	3,210	10 694,13	3 075,41	0,00	2 466,51
547-CCTB8722415	N	0,00	A-1	36 563,13	1,90	F	Taux fixe à 2.99 %	3,020	18 009,24	892,56	0,00	53,94
549-CCTB9827512	N	0,00	A-1	244 860,73	15,98	F	Taux fixe à 1.04 %	1,040	14 145,08	2 546,55	0,00	33,33
581	N	0,00	A-1	1 809 996,61	12,33	V	(Euribor 12M + 0.17)-Floor 0 sur Euribor 12M	0,170	102 184,75	3 119,73	0,00	1 967,78
582	N	0,00	A-1	2 532 788,61	12,32	F	Taux fixe à 1.07 %	1,070	190 407,43	26 338,53	0,00	4 525,35
585	N	0,00	A-1	6 066 666,64	12,98	F	Taux fixe à 1.09 %	1,090	466 666,68	64 219,17	0,00	847,78
588	N	0,00	A-1	933 333,33	13,25	V	(Euribor 12M + 0.27)-Floor 0 sur Euribor 12M	0,270	66 666,67	2 555,00	0,00	1 781,00
589	N	0,00	A-1	2 750 000,00	13,50	F	Taux fixe à 1.32 %	1,330	200 000,00	35 310,00	0,00	8 321,50
590	N	0,00	A-1	1 866 666,64	13,75	V	(Euribor 3M + 0.33)-Floor 0 sur Euribor 3M	0,340	133 333,36	6 078,11	0,00	1 445,89
592	N	0,00	A-1	1 899 999,98	14,04	V	(Euribor 3M + 0.37)-Floor 0 sur Euribor 3M	0,380	133 333,36	6 939,91	0,00	1 398,12

GRAND BELFORT CA - BUDGET PRINCIPAL GBGA - BP - 2021

Nature (Pour chaque ligne, indiquer le numéro de contrat)	Emprunts et dettes au 01/01/N											
	Couverture ? O/N (10)	Montant couvert	Catégorie d'emprunt après couverture éventuelle (11)	Capital restant dû au 01/01/N	Durée résiduelle (en années)	Taux d'intérêt			Annuité de l'exercice			ICNE de l'exercice
						Type de taux (12)	Index (13)	Niveau de taux d'intérêt à la date de vote du budget (14)	Capital	Charges d'intérêt (15)	Intérêts perçus (le cas échéant) (16)	
593	N	0,00	A-1	3 808 981,28	14,08	F	Taux fixe à 0.64 %	0,640	256 120,95	23 763,61	0,00	3 726,56
598	N	0,00	A-1	7 000 000,00	15,50	V	(€STR(Postfixé) + 0.7)-Floor 0 sur €STR(Postfixé)	0,710	150 000,00	33 736,10	0,00	8 751,67
CAB000428	N	0,00	A-1	62 608,83	0,07	F	Taux fixe à 0.4 %	3,230	62 608,83	499,43	0,00	0,00
CAB000434	N	0,00	A-1	599 999,84	20,78	F	Taux fixe à 3.19 %	3,920	28 571,44	22 746,05	0,00	4 834,44
CAB000436	N	0,00	A-1	133 333,52	0,90	F	Taux fixe à 3.9 %	3,960	133 333,52	3 250,00	0,00	0,00
CAB000471	N	0,00	A-1	1 373 320,77	21,50	F	Taux fixe à 3.82 %	3,820	41 634,92	51 142,20	0,00	12 400,05
CAB000472	N	0,00	A-1	1 893 229,88	22,50	F	Taux fixe à 3.94 %	3,940	52 946,82	72 751,02	0,00	17 666,46
CAB000473	N	0,00	A-1	1 215 943,47	23,50	F	Taux fixe à 3.96 %	3,960	31 778,75	46 991,09	0,00	11 424,69
CAB000483	N	0,00	A-1	1 056 623,60	24,50	F	Taux fixe à 3.28 %	3,280	28 342,38	33 896,86	0,00	8 237,57
CAB000493	N	0,00	A-1	919 801,29	25,50	F	Taux fixe à 3.37 %	3,370	22 998,63	30 328,05	0,00	7 379,00
CAB000502	N	0,00	A-1	827 856,93	7,23	F	Taux fixe à 3.69 %	3,740	101 510,06	29 154,02	0,00	372,25
CAB000509	N	0,00	A-1	526 681,14	13,83	V	Livret A + 1	1,500	30 824,72	7 684,80	0,00	1 212,18
CAB000515	N	0,00	A-1	275 262,35	12,94	V	Euribor 3M + 1.16	0,620	20 186,02	1 657,00	0,00	91,95
CAB000516	N	0,00	A-1	78 100,46	14,25	V	Livret A + 1	1,500	4 532,21	1 140,04	0,00	271,29
CAB000517	N	0,00	A-1	644 178,22	8,95	V	Euribor 3M + 2	1,460	64 650,30	9 036,78	0,00	423,06
CAB000518	N	0,00	A-1	324 752,47	9,07	F	Taux fixe à 1.88 %	1,890	32 454,24	5 877,44	0,00	992,19
CAB000521	N	0,00	A-1	1 945 935,86	9,08	F	Taux fixe à 1.83 %	1,840	194 880,21	34 278,35	0,00	5 251,71
CAB000524	N	0,00	A-1	324 752,47	9,23	F	Taux fixe à 1.88 %	1,890	32 454,24	5 877,44	0,00	76,32
CAB000525	N	0,00	A-1	2 135 398,51	15,00	F	Taux fixe à 1.38 %	1,380	120 185,02	29 468,50	0,00	27 732,70
CAB000526	N	0,00	A-1	1 642 614,20	15,00	F	Taux fixe à 1.38 %	1,380	92 450,02	22 668,08	0,00	21 332,85
CAB000527	N	0,00	A-1	694 346,46	9,82	F	Taux fixe à 1.69 %	1,700	64 284,81	11 328,47	0,00	1 922,56

GRAND BELFORT CA - BUDGET PRINCIPAL GBCA - BP - 2021

Nature (Pour chaque ligne, indiquer le numéro de contrat)	Emprunts et dettes au 01/01/N											
	Couverture ? O/N (10)	Montant couvert	Catégorie d'emprunt après couverture éventuelle (11)	Capital restant dû au 01/01/N	Durée résiduelle (en années)	Taux d'intérêt			Annuité de l'exercice			ICNE de l'exercice
						Type de taux (12)	Index (13)	Niveau de taux d'intérêt à la date de vote du budget (14)	Capital	Charges d'intérêt (15)	Intérêts perçus (le cas échéant) (16)	
CAB000528	N	0,00	A-1	694 346,46	9,82	F	Taux fixe à 1.69 %	1,700	64 284,81	11 328,47	0,00	1 922,56
CAB000531	N	0,00	A-1	1 449 048,93	10,02	F	Taux fixe à 1.59 %	1,600	127 857,92	22 533,66	0,00	10 036,65
CAB000532	N	0,00	A-1	2 385 347,28	15,08	F	Taux fixe à 1.87 %	1,880	136 488,09	43 652,59	0,00	6 892,13
CAB000535	N	0,00	A-1	1 449 350,62	10,50	F	Taux fixe à 1.6 %	1,610	127 822,45	22 680,35	0,00	0,00
CAB000536	N	0,00	A-1	1 449 350,62	10,50	F	Taux fixe à 1.6 %	1,610	127 822,45	22 680,35	0,00	0,00
CAB523	N	0,00	A-1	324 752,47	9,23	F	Taux fixe à 1.88 %	1,890	32 454,24	5 877,44	0,00	76,32
1643 Emprunts en devises (total)		0,00		0,00					0,00	0,00	0,00	0,00
16441 Emprunts assortis d'une option de tirage sur ligne de trésorerie (total) (9)		0,00		678 132,64					382 418,28	18 409,07	0,00	55,89
CAB000440	N	0,00	A-1	66 704,00	0,99	F	Taux fixe à 3.56 %	3,660	66 704,00	1 502,85	0,00	0,00
CAB000470	N	0,00	A-1	471 428,64	1,99	F	Taux fixe à 3.575 %	3,680	235 714,28	13 874,94	0,00	46,82
CAB000480	N	0,00	A-1	140 000,00	1,74	F	Taux fixe à 2.72 %	2,790	80 000,00	3 031,28	0,00	9,07
165 Dépôts et cautionnements reçus (Total)		0,00		0,00					0,00	0,00	0,00	0,00
167 Emprunts et dettes assortis de conditions particulières (Total)		0,00		0,00					0,00	0,00	0,00	0,00
1671 Avances consolidées du Trésor (total)		0,00		0,00					0,00	0,00	0,00	0,00
1672 Emprunts sur comptes spéciaux (total)		0,00		0,00					0,00	0,00	0,00	0,00
1675 Dettes pour METP et PPP (total)		0,00		0,00					0,00	0,00	0,00	0,00
1676 Dettes envers locataires-acquéreurs (total)		0,00		0,00					0,00	0,00	0,00	0,00
1678 Autres emprunts et dettes (total)		0,00		0,00					0,00	0,00	0,00	0,00
168 Emprunts et dettes assimilés (Total)		0,00		5 316,00					2 309,00	0,00	0,00	0,00
1681 Autres emprunts (total)		0,00		5 316,00					2 309,00	0,00	0,00	0,00
540-CCTB CAF-30000€	N	0,00	A-1	3 140,00	1,67	F	Taux fixe à 0 %	0,000	1 580,00	0,00	0,00	0,00
541-CCTB CAF-3200€	N	0,00	A-1	496,00	2,67	F	Taux fixe à 0 %	0,000	169,00	0,00	0,00	0,00
542-CCTB CAF-10640€	N	0,00	A-1	1 680,00	2,67	F	Taux fixe à 0 %	0,000	560,00	0,00	0,00	0,00

GRAND BELFORT CA - BUDGET PRINCIPAL GBCA - BP - 2021

Nature (Pour chaque ligne, indiquer le numéro de contrat)	Emprunts et dettes au 01/01/N											
	Couverture ? O/N (10)	Montant couvert	Catégorie d'emprunt après couverture éventuelle (11)	Capital restant dû au 01/01/N	Durée résiduelle (en années)	Taux d'intérêt			Annuité de l'exercice			ICNE de l'exercice
						Type de taux (12)	Index (13)	Niveau de taux d'intérêt à la date de vote du budget (14)	Capital	Charges d'intérêt (15)	Intérêts perçus (le cas échéant) (16)	
1682 Bons à moyen terme négociables (total)		0,00		0,00					0,00	0,00	0,00	0,00
1687 Autres dettes (total)		0,00		0,00					0,00	0,00	0,00	0,00
Total général		0,00		54 893 754,39					3 965 871,07	797 458,38	0,00	185 945,08

(9) S'agissant des emprunts assortis d'une ligne de trésorerie, il faut faire ressortir le remboursement du capital de la dette prévue pour l'exercice correspondant au véritable endettement.

(10) Si l'emprunt est soumis à couverture, il convient de compléter le tableau « détail des opérations de couverture ».

(11) Catégorie d'emprunt. Exemple A-1 (cf. la classification des emprunts suivant la typologie de la circulaire IOCB1015077C du 25 juin 2010 sur les produits financiers offerts aux collectivités territoriales).

(12) Type de taux d'intérêt après opérations de couverture : F : fixe ; V : variable simple ; C : complexe (c'est-à-dire un taux variable qui n'est pas seulement défini comme la simple addition d'un taux usuel de référence et d'une marge exprimée en point de pourcentage).

(13) Mentionner l'index en cours au 01/01/N après opérations de couverture.

(14) Taux après opérations de couverture éventuelles. Pour les emprunts à taux variable, indiquer le niveau à la date de vote du budget.

(15) Il s'agit des intérêts dus au titre du contrat initial et comptabilisés à l'article 66111 « Intérêts réglés à l'échéance » (intérêts décaissés) et intérêts éventuels dus au titre du contrat d'échange éventuel et comptabilisés à l'article 668.

(16) Indiquer les intérêts éventuellement reçus au titre du contrat d'échange éventuel et comptabilisés au 768.

IV – ANNEXES	IV
ELEMENTS DU BILAN – ETAT DE LA DETTE – TYPOLOGIE DE LA REPARTITION DE L'ENCOURS	A2.4

A2.4 – TYPOLOGIE DE LA REPARTITION DE L'ENCOURS (1)

Indices sous-jacents	(1) Indices zone euro	(2) Indices inflation française ou zone euro ou écart entre ces indices	(3) Ecart d'indices zone euro	(4) Indices hors zone euro et écarts d'indices dont l'un est un indice hors zone euro	(5) Ecart d'indices hors zone euro	(6) Autres indices
Structure						
(A) Taux fixe simple. Taux variable simple. Echange de taux fixe contre taux variable ou inversement. Echange de taux structuré contre taux variable ou taux fixe (sens unique). Taux variable simple plafonné (cap) ou encadré (tunnel)	Nombre de produits	46	0	0	0	0
	% de l'encours	99,97	0,00	0,00	0,00	0,00
	Montant en euros	54 893 754,39	0,00	0,00	0,00	0,00
(B) Barrière simple. Pas d'effet de levier	Nombre de produits	0	0	0	0	0
	% de l'encours	0,00	0,00	0,00	0,00	0,00
	Montant en euros	0,00	0,00	0,00	0,00	0,00
(C) Option d'échange (swaption)	Nombre de produits	0	0	0	0	0
	% de l'encours	0,00	0,00	0,00	0,00	0,00
	Montant en euros	0,00	0,00	0,00	0,00	0,00
(D) Multiplicateur jusqu'à 3 ; multiplicateur jusqu'à 5 capé	Nombre de produits	0	0	0	0	0
	% de l'encours	0,00	0,00	0,00	0,00	0,00
	Montant en euros	0,00	0,00	0,00	0,00	0,00
(E) Multiplicateur jusqu'à 5	Nombre de produits	0	0	0	0	0
	% de l'encours	0,00	0,00	0,00	0,00	0,00
	Montant en euros	0,00	0,00	0,00	0,00	0,00
(F) Autres types de structures	Nombre de produits					0
	% de l'encours					0,00
	Montant en euros					0,00

(1) Cette annexe retrace le stock de dette au 01/01/N après opérations de couverture éventuelles.

IV – ANNEXES	IV
ELEMENTS DU BILAN METHODES UTILISEES POUR LES AMORTISSEMENTS	A3

A3 – AMORTISSEMENTS – METHODES UTILISEES

CHOIX DE L'ASSEMBLEE DELIBERANTE	Délibération du
Biens de faible valeur Seuil unitaire en deçà duquel les immobilisations de peu de valeur s'amortissent sur un an (article R. 2321-1 du CGCT) : 1 000 €	31/01/2019

Procédure d'amortissement (linéaire, dégressif, variable)	Catégories de biens amortis	Durée (en années)	
L	Logiciels	5	31/01/2019
L	Véhicules légers	7	31/01/2019
L	Fourgons, camionnettes	8	31/01/2019
L	Camions et véhicules industriels	10	31/01/2019
L	Mobiliers	15	31/01/2019
L	Matériels de bureau et Matériels informatiques	5	31/01/2019
L	Autres installations, matériel et outillage technique	10	31/01/2019
L	Autres immobilisations corporelles	5	31/01/2019
L	Bâtiments productifs de revenus	30	31/01/2019
L	Biens de faible valeur < 1000 euros	1	31/01/2019
L	Matériels outillages d'incendie	10	31/01/2019
L	Réseaux cablés	15	31/01/2019
L	Frais d'études non suivies de réalisation	5	31/01/2019
L	Subventions d'équipement versées pour des biens mobiliers, du matériel ou des études	5	31/01/2019
L	Subventions d'équipement versées pour des biens immobiliers ou des installations	15	31/01/2019
L	Subventions d'équipement versées pour des projets d'infrastructures d'intérêt national	30	31/01/2019
L	Frais des documents urbanisme	5	24/07/2020
L	Installations générales, agencement et aménagements des constructions	10	24/07/2020

IV – ANNEXES	IV
ELEMENTS DU BILAN ETAT DES PROVISIONS	A4

A4 – ETAT DES PROVISIONS

Nature de la provision	Montant de la provision de l'exercice (1)	Date de constitution de la provision	Montant des provisions constituées au 01/01/N	Montant total des provisions constituées	Montant des reprises	SOLDE
PROVISIONS BUDGETAIRES						
Provisions pour risques et charges (2)	0,00		0,00	0,00	0,00	0,00
Provisions pour dépréciation (2)	0,00		0,00	0,00	0,00	0,00
TOTAL PROVISIONS BUDGETAIRES	0,00		0,00	0,00	0,00	0,00
PROVISIONS SEMI-BUDGETAIRES						
Provisions. pour risques et charges (2)	142 205,00		265 000,00	407 205,00	0,00	407 205,00
DOSSIER FERET	0,00	24/09/2018	90 000,00	90 000,00	0,00	90 000,00
CONTENTIEUX AU TITRE DE LA REOM 2013 - 2014	0,00	24/09/2018	175 000,00	175 000,00	0,00	175 000,00
RISQUES IMPAYES	142 205,00	06/04/2021	0,00	142 205,00	0,00	142 205,00
Provisions pour dépréciation (2)	0,00		0,00	0,00	0,00	0,00
TOTAL PROVISIONS SEMI-BUDGETAIRES	142 205,00		265 000,00	407 205,00	0,00	407 205,00

(1) Provisions nouvelles ou abondement d'une provision déjà constituée.

(2) Indiquer l'objet de la provision (exemples : provision pour litiges au titre du procès, provisions pour dépréciation des immobilisations de l'équipement).

IV – ANNEXES	IV
ELEMENTS DU BILAN EQUILIBRE DES OPERATIONS FINANCIERES – DEPENSES	A6.1

DEPENSES A COUVRIR PAR DES RESSOURCES PROPRES

Art. (1)	Libellé (1)	Propositions nouvelles	Vote (2)
DEPENSES TOTALES A COUVRIR PAR DES RESSOURCES PROPRES =A + B		4 200 000,00	I 4 200 000,00
16 Emprunts et dettes assimilées (A)		4 200 000,00	4 200 000,00
1631	Emprunts obligataires	0,00	0,00
1641	Emprunts en euros	3 815 091,00	3 815 091,00
1643	Emprunts en devises	0,00	0,00
16441	Opérat° afférentes à l'emprunt	382 600,00	382 600,00
1671	Avances consolidées du Trésor	0,00	0,00
1672	Emprunts sur comptes spéciaux du Trésor	0,00	0,00
1678	Autres emprunts et dettes	0,00	0,00
1681	Autres emprunts	2 309,00	2 309,00
1682	Bons à moyen terme négociables	0,00	0,00
1687	Autres dettes	0,00	0,00
Dépenses et transferts à déduire des ressources propres (B)		0,00	0,00
10...	<i>Reprise de dotations, fonds divers et réserves</i>		
10...	Reversement de dotations, fonds divers et réserves		
1068	Excédents de fonctionnement capitalisés	0,00	0,00
139	<i>Subv. invest. transférées cpte résultat</i>	0,00	0,00
020	Dépenses imprévues	0,00	0,00

	Op. de l'exercice I	Restes à réaliser en dépenses de l'exercice précédent (3) (4)	Solde d'exécution D001 (3) (4)	TOTAL II
Dépenses à couvrir par des ressources propres	4 200 000,00	0,00	0,00	4 200 000,00

(1) Détailler les chapitres budgétaires par article conformément au plan de comptes.

(2) Crédits de l'exercice votés lors de la séance.

(3) Inscrire uniquement si le compte administratif est voté ou en cas de reprise anticipée des résultats de l'exercice précédent.

(4) Indiquer le montant correspondant figurant en II - Présentation générale du budget – vue d'ensemble.

IV – ANNEXES	IV
ELEMENTS DU BILAN	
EQUILIBRE DES OPERATIONS FINANCIERES – RECETTES	A6.2

RESSOURCES PROPRES

Art. (1)	Libellé (1)	Propositions nouvelles	Vote (2)
RECETTES (RESSOURCES PROPRES) = a + b		10 742 856,00	10 742 856,00
Ressources propres externes de l'année (a)		2 077 000,00	2 077 000,00
10222	FCTVA	2 025 000,00	2 025 000,00
10223	TLE	0,00	0,00
10226	Taxe d'aménagement	0,00	0,00
10228	Autres fonds	0,00	0,00
13146	Attributions de compensation d'investissement	0,00	0,00
13156	Attributions de compensation d'investissement	0,00	0,00
13246	Attributions de compensation d'investissement	0,00	0,00
13256	Attributions de compensation d'investissement	0,00	0,00
138	Autres subvent° invest. non transf.	0,00	0,00
26...	Participations et créances rattachées		
27...	Autres immobilisations financières		
2764	Créances sur personnes de droit privé	52 000,00	52 000,00
Ressources propres internes de l'année (b) (3)		8 665 856,00	8 665 856,00
15...	<i>Provisions pour risques et charges</i>		
169	<i>Primes de remboursement des obligations</i>	0,00	0,00
26...	<i>Participations et créances rattachées</i>		
27...	<i>Autres immobilisations financières</i>		
28...	<i>Amortissement des immobilisations</i>		
28031	<i>Frais d'études</i>	123 493,00	123 493,00
2804122	<i>Subv.Régions : Bâtiments, installations</i>	16 000,00	16 000,00
2804132	<i>Subv. Dpt : Bâtiments, installations</i>	321 361,00	321 361,00
2804133	<i>Subv. Dpt : Projet infrastructure</i>	8 536,00	8 536,00
28041411	<i>Subv.Cne GFP : Bien mobilier, matériel</i>	23 800,00	23 800,00
28041412	<i>Subv.Cne GFP : Bâtiments, installations</i>	641 333,00	641 333,00
28041482	<i>Subv.Cne : Bâtiments, installations</i>	8 422,00	8 422,00
28041581	<i>GFP : Bien mobilier, matériel</i>	2 616,00	2 616,00
28041582	<i>GFP : Bâtiments, installations</i>	30 778,00	30 778,00
28041641	<i>IC : Bien mobilier, matériel</i>	54 500,00	54 500,00
28041642	<i>IC : Bâtiments, installations</i>	193 440,00	193 440,00
2804171	<i>Autres EPL : Bien mobilier, matériel</i>	1 310,00	1 310,00
2804172	<i>Autres EPL : Bâtiments, installations</i>	374 024,00	374 024,00
2804181	<i>Autres org pub - Biens mob, mat, études</i>	193 508,00	193 508,00
2804182	<i>Autres org pub - Bâtiments et installat°</i>	593 291,00	593 291,00
2804183	<i>Autres org pub-Proj infrastruct int nat.</i>	11 152,00	11 152,00
280421	<i>Privé : Bien mobilier, matériel</i>	44 801,00	44 801,00
280422	<i>Privé : Bâtiments, installations</i>	241 965,00	241 965,00
2804412	<i>Sub nat org pub - Bâtiments, installat°</i>	62 597,00	62 597,00
2804422	<i>Sub nat privé - Bâtiments et installat°</i>	329,00	329,00
28051	<i>Concessions et droits similaires</i>	214 168,00	214 168,00
28128	<i>Autres aménagements de terrains</i>	609,00	609,00
281316	<i>Equipements de cimetière</i>	1 795,00	1 795,00
281318	<i>Autres bâtiments publics</i>	3 541,00	3 541,00
28135	<i>Installations générales, agencements, ..</i>	3 178,00	3 178,00
28151	<i>Réseaux de voirie</i>	5 945,00	5 945,00
281533	<i>Réseaux câblés</i>	78 874,00	78 874,00
281538	<i>Autres réseaux</i>	209,00	209,00
281568	<i>Autres matériels, outillages incendie</i>	61 003,00	61 003,00
281578	<i>Autre matériel et outillage de voirie</i>	1 849,00	1 849,00
28158	<i>Autres installat°, matériel et outillage</i>	243 481,00	243 481,00
281757	<i>Matériel, outillage voirie (m. à dispo)</i>	2 019,00	2 019,00
281783	<i>Matériel bureau et info. (m. à dispo)</i>	197,00	197,00
281784	<i>Mobilier (m. à dispo)</i>	0,00	0,00
281788	<i>Autres immo. corporelles (m. à dispo)</i>	1 754,00	1 754,00
28181	<i>Installations générales, aménagt divers</i>	333,00	333,00
28182	<i>Matériel de transport</i>	565 899,00	565 899,00

Art. (1)	Libellé (1)	Propositions nouvelles	Vote (2)
28183	Matériel de bureau et informatique	1 111 666,00	1 111 666,00
28184	Mobilier	51 498,00	51 498,00
28188	Autres immo. corporelles	540 188,00	540 188,00
29...	Prov. pour dépréciat° immobilisations		
39...	Prov. dépréciat° des stocks et en-cours		
481...	Charges à rép. sur plusieurs exercices		
49...	Prov. dépréc. comptes de tiers		
59...	Prov. dépréc. comptes financiers		
024	Produits des cessions d'immobilisations	700 000,00	700 000,00
021	Virement de la sect° de fonctionnement	2 130 394,00	2 130 394,00

	Opérations de l'exercice III	Restes à réaliser en recettes de l'exercice précédent (4) (5)	Solde d'exécution R001 (4) (5)	Affectation R1068 (4)	TOTAL IV
Total ressources propres disponibles	10 742 856,00	0,00	0,00	0,00	10 742 856,00

		Montant
Dépenses à couvrir par des ressources propres	II	4 200 000,00
Ressources propres disponibles	IV	10 742 856,00
Solde	V = IV – II (6)	6 542 856,00

(1) Les comptes 15, 169, 26, 27, 28, 29, 39, 481, 49 et 59 sont à détailler conformément au plan de comptes.

(2) Crédits de l'exercice votés lors de la séance.

(3) Les comptes 15, 29, 39, 49 et 59 sont présentés uniquement si la commune ou l'établissement applique le régime des provisions budgétaires.

(4) Inscrire uniquement si le compte administratif est voté ou en cas de reprise anticipée des résultats de l'exercice précédent.

(5) Indiquer le montant correspondant figurant en II - Présentation générale du budget – vue d'ensemble.

(6) Indiquer le signe algébrique.

IV – ANNEXES	IV
ELEMENTS DU BILAN ETAT DE REPARTITION DE LA TEOM	A7.2.1

(COMMUNES ET GROUPEMENTS DE 10 000 HABITANTS ET PLUS, article L. 2313-1)

A7.2.1 – SECTION DE FONCTIONNEMENT – DEPENSES

DEPENSES (1)		
Article (2)	Libellé (2)	Montant
011	Charges à caractère général	9 000 170,00
60611	EAU ET ASSAINISSEMENT	800,00
60612	ENERGIE ET ELECTRICITE	9 700,00
60623	ALIMENTATION	450,00
60636	VETEMENTS DE TRAVAIL	35 000,00
6068	AUTRES MATIERES ET FOURNITURES	27 000,00
611	CONTRATS DE PRESTATIONS DE SERVICES AVEC DES ENTREPRISES	7 720 000,00
6135	LOCATIONS MOBILIERES	57 520,00
61521	ENTRETIEN ET REPARATIONS SUR TERRAINS	17 000,00
615221	BATIMENTS PUBLICS	2 200,00
61558	ENTRETIEN-REPARATIONS AUTRES BIENS MOBILIERES	99 000,00
6156	MAINTENANCE	27 300,00
617	ETUDES ET RECHERCHES	25 000,00
6184	VERSEMENTS A DES ORGANISMES DE FORMATION	8 000,00
6225	INDEMNITES AU COMPTABLE ET AUX REGISSEURS	200,00
6228	DIVERS	800,00
6231	ANNONCES ET INSERTIONS	25 000,00
6237	PUBLICATIONS	55 900,00
6251	VOYAGES ET DEPLACEMENTS	600,00
6256	MISSIONS	1 000,00
627	SERVICES BANCAIRES ET ASSIMILES	50 000,00
62875	AUX COMMUNES MEMBRES DU GFP	35 000,00
62878	REMBOURSEMENT DE FRAIS A D AUTRES ORGANISMES	800 000,00
6355	TAXES ET IMPOTS SUR LES VEHICULES	2 700,00
012	Charges de personnel, frais assimilés	4 200 000,00
6218	AUTRE PERSONNEL EXTERIEUR	465 000,00
6331	VERSEMENT MOBILITE	35 000,00
6332	COTISATIONS VERSEES AU FNAL	9 000,00
6336	COTISATIONS AU CNFPT ET AU CIG	25 000,00
64111	REMUNERATION PRINCIPALE PERSONNEL TITULAIRE	2 050 000,00
64112	NBI, SUPPLEMENT FAMILIAL DE TRAITEMENT ET INDEMNITE DE RESIDENCE	60 000,00
64118	AUTRES INDEMNITES PERSONNEL TITULAIRE	498 000,00
64131	REMUNERATION	65 000,00
6451	COTISATIONS A L URSSAF	290 000,00
6453	COTISATIONS AUX CAISSES DE RETRAITE	594 500,00
6474	VERSEMENTS AUX AUTRES OEUVRES SOCIALES	12 000,00
6475	MEDECINE DU TRAVAIL, PHARMACIE	96 500,00
65	Autres charges de gestion courante	1 142 510,00
6541	CREANCES ADMISES EN NON-VALEUR	10 000,00
6542	CREANCES ETEINTES	40 000,00
65548	AUTRES CONTRIBUTIONS	1 051 510,00
657341	COMMUNES MEMBRES DU GFP	41 000,00
66	Charges financières	0,00
67	Charges exceptionnelles	55 000,00
673	TITRES ANNULES SUR EXERCICES ANTERIEURS	55 000,00
68	Dotations provisions semi-budgétaires (3)	0,00
014	Atténuations de produits	0,00
022	Dépenses imprévues	0,00
Total des dépenses réelles		14 397 680,00
042	Opérat° ordre transfert entre sections	993 088,69
6811	DOTATIONS AUX AMORTISSEMENTS	993 088,69
043	Opérat° ordre intérieur de la section	0,00
023	Virement à la section d'investissement (4)	0,00
Total des dépenses d'ordre		993 088,69
TOTAL GENERAL		15 390 768,69

A7.2.1 – SECTION DE FONCTIONNEMENT – RECETTES

RECETTES (1)		
Article (2)	Libellé (2)	Montant
Recettes issues de la TEOM		13 080 668,00
7331	TAXE D ENLEVEMENT DES ORDURES MENAGERES	13 080 668,00
Dotations et participations reçues		1 300 000,00
7478	SUBVENTIONS ET PARTICIPATIONS AUTRES ORGANISMES	1 300 000,00
Autres recettes de fonctionnement éventuelles		346 000,00
70	Produits services, domaine et ventes div	320 000,00
7078	AUTRES MARCHANDISES	317 000,00
70878	REMBOURSEMENT DE FRAIS PAR D AUTRES REDEVABLES	3 000,00
75	Autres produits de gestion courante	0,00
76	Produits financiers	0,00
77	Produits exceptionnels	25 000,00
7788	PRODUITS EXCEPTIONNELS DIVERS	25 000,00
78	Reprises provisions semi-budgétaires (3)	0,00
013	Atténuations de charges	1 000,00
6419	REMBOURSEMENTS SUR REMUNERATIONS DU PERSONNEL	1 000,00
Total des recettes réelles		14 726 668,00
042	Opérat° ordre transfert entre sections	0,00
043	Opérat° ordre intérieur de la section	0,00
Total des recettes d'ordre		0,00
TOTAL GENERAL		14 726 668,00

(1) Dépenses et recettes, directes et indirectes, afférentes à l'exercice de la compétence visée à l'article L. 2313-1 du CGCT.

(2) Détailler les chapitres budgétaires par article conformément au plan de comptes appliqué par la commune ou l'établissement.

(3) Si la commune ou l'établissement applique les provisions semi-budgétaires.

(4) Montant des recettes de fonctionnement transféré en investissement pour le financement des dépenses d'investissement afférentes à l'exercice de la compétence susmentionnée.

IV – ANNEXES	IV
ELEMENTS DU BILAN ETAT DE REPARTITION DE LA TEOM	A7.2.2

(COMMUNES ET GROUPEMENTS DE 10 000 HABITANTS ET PLUS, article L. 2313-1)

A7.2.2 – SECTION D'INVESTISSEMENT – DEPENSES

DEPENSES (1)		
Article (2)	Libellé (2)	Montant
Remboursement d'emprunts et dettes assimilées		0,00
Acquisitions d'immobilisations		3 968 773,00
2031	FRAIS D ETUDES	50 000,00
2041412	BÂTIMENTS ET INSTALLATIONS	295 000,00
2051	CONCESSIONS ET DROITS SIMILAIRES	6 720,00
2118	AUTRES TERRAINS	156 000,00
2128	AUTRES AGENCEMENTS ET AMENAGEMENTS	108 000,00
21318	AUTRES BATIMENTS PUBLICS	1 255 453,00
2158	INSTALLATIONS, MATERIEL ET OUTILLAGE TECHNIQUES AUTRES	331 600,00
2181	AUTRES IMMOBILISATIONS CORPORELLES INSTAL GENERALE, AGENCE. ET AMENAGE.	48 000,00
2182	AUTRES IMMOBILISATIONS CORPORELLES MATERIEL DE TRANSPORT	1 258 000,00
2184	AUTRES IMMOBILISATIONS CORPORELLES MOBILIER	10 000,00
2188	AUTRES IMMOBILISATIONS CORPORELLES AUTRES	450 000,00
Opérations d'équipement (1 ligne par opération)		
Autres dépenses éventuelles		0,00
Opérations pour compte de tiers (1 ligne par opération)		
020	Dépenses imprévues	0,00
Total des dépenses réelles		3 968 773,00
040	<i>Opérat° ordre transfert entre sections</i>	<i>0,00</i>
041	<i>Opérations patrimoniales</i>	<i>0,00</i>
Total des dépenses d'ordre		0,00
TOTAL GENERAL		3 968 773,00

A7.2.2 – SECTION D'INVESTISSEMENT – RECETTES

RECETTES (1)		
Article (2)	Libellé (2)	Montant
Souscription d'emprunts et dettes assimilées		0,00
Dotations et subventions reçues		150 000,00
10222	FCTVA	150 000,00
Autres recettes éventuelles		0,00
Opérations pour compte de tiers (1 ligne par opération)		
024	Produits des cessions d'immobilisations	0,00
Total des recettes réelles		150 000,00
040	<i>Opérat° ordre transfert entre sections</i>	<i>993 088,69</i>
28031	AMORT FRAIS ETUDES	2 886,00
28041412	AMORT BATIMENTS INSTALLATIONS	8 182,00
28051	AMORT CONCESSIONS ET DROITS SIMILAIRES	3 816,00
28135	AMORT IMMO INSTALLATIONS GENERALES	304,00
281533	AMORT IMMO RESEAUX CABLES	102,06
28158	AMORT IMMO MATERIEL ET OUTILLAGES INDUS	200 243,60
28182	AMORT MATERIELS TRANSPORTS	470 531,80
28183	AMORT MATERIELS BUREAU INFORMATIQUE	3 892,94
28184	AMORT MOBILIER	2 400,55
28188	AMORT AUTRES	300 729,74
041	<i>Opérations patrimoniales</i>	<i>0,00</i>
021	<i>Virement de la sect° de fonctionnement (3)</i>	<i>0,00</i>
Total des recettes d'ordre		993 088,69
TOTAL GENERAL		1 143 088,69

(1) Dépenses et recettes, directes et indirectes, afférentes à l'exercice de la compétence visée à l'article L. 2313-1 du CGCT.

(2) Détailler les chapitres budgétaires par article conformément au plan de comptes appliqué par la commune ou l'établissement.

(3) Montant des recettes de fonctionnement transféré en investissement pour le financement des dépenses d'investissement afférentes à l'exercice de la compétence susmentionnée.

IV – ANNEXES	IV
ELEMENTS DU BILAN – DETAIL DES OPERATIONS POUR COMPTE DE TIERS	A9

A9 – CHAPITRE D'OPERATIONS POUR COMPTE DE TIERS (Détail) (1)

N° opération : 2		Intitulé de l'opération : ECO CAMPUS BAT C IUT			Date de la délibération :
	Pour mémoire réalisations cumulées au 01/01/N (2)	RAR N-1 (3)	Nouveaux crédits votés	Total (4)	
DEPENSES (a)					
	20 000,00	0,00	0,00	0,00	0,00
45812 (5)	20 000,00	0,00	0,00	0,00	0,00
<i>040 Travaux réalisés par le personnel du mandataire</i>	0,00	0,00	0,00	0,00	0,00
<i>041 Opérations d'ordre à l'intérieur de la section</i>	0,00	0,00	0,00	0,00	0,00
Annulations sur dépenses (c) (6)	0,00	0,00	0,00	0,00	0,00
Dépenses nettes (a – c)	20 000,00	0,00	0,00	0,00	0,00
RECETTES (b)					
	0,00	0,00	0,00	0,00	0,00
45822 Financement par le mandant et par d'autres tiers (7)	0,00	0,00	0,00	0,00	0,00
<i>040 Financement par le mandataire</i>	0,00	0,00	0,00	0,00	0,00
<i>041 Financement par emprunt à la charge du tiers</i>	0,00	0,00	0,00	0,00	0,00
Annulations sur recettes (d) (6)	0,00	0,00	0,00	0,00	0,00
Recettes nettes (b - d)	0,00	0,00	0,00	0,00	0,00

N° opération : 3		Intitulé de l'opération : ECO CAMPUS BAT F IUT			Date de la délibération :
	Pour mémoire réalisations cumulées au 01/01/N (2)	RAR N-1 (3)	Nouveaux crédits votés	Total (4)	
DEPENSES (a)					
	20 000,00	0,00	0,00	0,00	0,00
45813 (5)	20 000,00	0,00	0,00	0,00	0,00
<i>040 Travaux réalisés par le personnel du mandataire</i>	0,00	0,00	0,00	0,00	0,00
<i>041 Opérations d'ordre à l'intérieur de la section</i>	0,00	0,00	0,00	0,00	0,00
Annulations sur dépenses (c) (6)	0,00	0,00	0,00	0,00	0,00
Dépenses nettes (a – c)	20 000,00	0,00	0,00	0,00	0,00
RECETTES (b)					
	0,00	0,00	0,00	0,00	0,00
45823 Financement par le mandant et par d'autres tiers (7)	0,00	0,00	0,00	0,00	0,00
<i>040 Financement par le mandataire</i>	0,00	0,00	0,00	0,00	0,00
<i>041 Financement par emprunt à la charge du tiers</i>	0,00	0,00	0,00	0,00	0,00
Annulations sur recettes (d) (6)	0,00	0,00	0,00	0,00	0,00
Recettes nettes (b - d)	0,00	0,00	0,00	0,00	0,00

N° opération : 4	Intitulé de l'opération : ECO CAMPUS CHAUFFERIE IUT			Date de la délibération :
	Pour mémoire réalisations cumulées au 01/01/N (2)	RAR N-1 (3)	Nouveaux crédits votés	Total (4)
DEPENSES (a)	0,00	0,00	0,00	0,00
45814 (5)	0,00	0,00	0,00	0,00
<i>040 Travaux réalisés par le personnel du mandataire</i>	0,00	0,00	0,00	0,00
<i>041 Opérations d'ordre à l'intérieur de la section</i>	0,00	0,00	0,00	0,00
Annulations sur dépenses (c) (6)	0,00	0,00	0,00	0,00
Dépenses nettes (a – c)	0,00	0,00	0,00	0,00
RECETTES (b)	0,00	0,00	0,00	0,00
45824 Financement par le mandant et par d'autres tiers (7)	0,00	0,00	0,00	0,00
<i>040 Financement par le mandataire</i>	0,00	0,00	0,00	0,00
<i>041 Financement par emprunt à la charge du tiers</i>	0,00	0,00	0,00	0,00
Annulations sur recettes (d) (6)	0,00	0,00	0,00	0,00
Recettes nettes (b - d)	0,00	0,00	0,00	0,00

(1) Ouvrir un cadre par opération pour compte de tiers.

(2) Ensemble des réalisations connues (hors restes à réaliser).

(3) A remplir uniquement en cas de reprise des résultats de l'exercice précédent, soit après le vote du compte administratif, soit en cas de reprise anticipée des résultats.

(4) Total = Restes à réaliser N-1 + Nouveaux crédits votés.

(5) Inscrire le chapitre et la nature des travaux.

(6) Le chapitre 45 doit être détaillé conformément au plan de comptes, tant en dépenses qu'en recettes.

(7) Indiquer le chapitre.

IV – ANNEXES	IV
ENGAGEMENTS HORS BILAN – ENGAGEMENTS DONNES ET RECUS EMPRUNTS GARANTIS PAR LA COMMUNE OU L'ETABLISSEMENT	B1.1

B1.1 – 8015 – ETAT DES EMPRUNTS GARANTIS PAR LA COMMUNE OU L'ETABLISSEMENT (art. L. 2313-1 6°, L. 5211-36 et L. 5711-1 du CGCT)

Désignation du bénéficiaire	Année de mobilisation et profil d'amortissement de l'emprunt (1)		Objet de l'emprunt garanti	Organisme prêteur ou chef de file	Montant initial	Capital restant dû au 01/01/N	Durée résiduelle	Périodicité des remboursements (2)	Taux initial			Taux à la date de vote du budget (6)			Catégorie d'emprunt (7)	Indices ou devises pouvant modifier l'emprunt	Annuité garantie au cours de l'exercice	
	Année	Profil							Taux (3)	Index (4)	Taux actuariel (5)	Taux (3)	Index (4)	Niveau de taux			En intérêts (8)	En capital
Total des emprunts contractés par des collectivités ou des EP (hors logements sociaux)					0,00	0,00											0,00	0,00
Total des emprunts autres que ceux contractés par des collectivités ou des EP (hors logements sociaux)					47 903 098,81	21 699 827,25											158 370,80	3 178 368,09
ADOMA	2014	P	26 lgts au 2 rue de Marseille à Belfort	CDC	323 501,50	292 535,84	33,75	A	V	Livret A + (-0.2)	0,800	V	Livret A + (-0.2)	0,800	A-1	EUR	877,61	8 185,54
FONCIERE D'HABITAT ET HUMANISME	2009	P	3 logts ANAH 57 rue Aristide Briand OFFEMONT	CDC	70 000,00	49 279,47	18,92	A	V	Livret A + 0.6	1,850	V	Livret A + 0.6	1,100	A-1	EUR	542,07	2 346,24
ICF NORD EST	2012	P	24 logts PLAI Jean de la Fontaine BELFORT	CDC	779 220,50	622 791,85	26,08	A	V	Livret A + (-0.2)	2,050	V	Livret A + (-0.2)	0,300	A-1	EUR	1 868,38	22 179,35
ICF NORD EST	2012	P	86 logts PLUS Jean de la Fontaine BELFORT	CDC	2 762 690,00	2 268 810,95	26,08	A	V	Livret A + 0.6	2,850	V	Livret A + 0.6	1,100	A-1	EUR	24 956,92	72 626,32
SODEB..	2015	C	ZAC TECHN'HOM	BANQUE POSTALE	3 200 000,00	640 000,00	0,04	A	F	Taux fixe à 1.51 %	1,510	F	Taux fixe à 1.51 %	1,510	A-1	EUR	9 664,00	640 000,00
SODEB..	2016	P	Aménagement de la ZAC des Plutons à Bourogne	CREDIT MUTUEL	2 400 000,00	1 827 395,66	5,08	A	F	Taux fixe à 1.55 %	1,550	F	Taux fixe à 1.55 %	1,550	A-1	EUR	28 324,63	292 975,76
TANDEM	2001	P	SEMPAT - Technopôle - Bâtiment n°5 - GEEPE	Crédit Foncier	1 829 388,21	244 338,34	1,91	A	V	Euribor 12M + 0.29	3,610	V	Euribor 12M + 0.29	-0,200	A-1	EUR	-488,03	120 073,87

Désignation du bénéficiaire	Année de mobilisation et profil d'amortissement de l'emprunt (1)		Objet de l'emprunt garanti	Organisme prêteur ou chef de file	Montant initial	Capital restant dû au 01/01/N	Durée résiduelle	Périodicité des remboursements (2)	Taux initial			Taux à la date de vote du budget (6)			Catégorie d'emprunt (7)	Indices ou devises pouvant modifier l'emprunt	Annuité garantie au cours de l'exercice	
	Année	Profil							Taux (3)	Index (4)	Taux actuariel (5)	Taux (3)	Index (4)	Niveau de taux			En intérêts (8)	En capital
TANDEM	2009	P	TECHN'HOM 3 bâtiment centre site	Crédit Foncier	4 131 850,80	1 159 615,60	4,00	A	F	Taux fixe à 4.59 %	4,590	F	Taux fixe à 4.59 %	4,590	A-1	EUR	53 226,36	289 903,90
TANDEM	2008	P	TECHN'HOM réalisation atelier peinture	Crédit Foncier	1 330 709,00	831 969,90	9,83	T	V	(Euribor 3M + 0.32)-Floor 0 sur Euribor 3M	5,360	V	(Euribor 3M + 0.32)-Floor 0 sur Euribor 3M	0,330	A-1	EUR	2 620,52	65 376,50
TANDEM	2008	P	TECHN'HOM réhab bâtiment 41	Crédit Foncier	1 565 995,50	979 072,87	9,83	T	V	(Euribor 3M + 0.32)-Floor 0 sur Euribor 3M	5,360	V	(Euribor 3M + 0.32)-Floor 0 sur Euribor 3M	0,330	A-1	EUR	3 083,87	76 935,90
TANDEM	2008	P	TECHN'HOM restruct locaux 66-67-68	Crédit Foncier	1 705 825,50	1 066 495,68	9,83	T	V	(Euribor 3M + 0.32)-Floor 0 sur Euribor 3M	5,360	V	(Euribor 3M + 0.32)-Floor 0 sur Euribor 3M	0,330	A-1	EUR	3 359,23	83 805,61
TANDEM	2008	P	TECHN'HOM transformation bât 66-67-68	Crédit Foncier	8 993 508,50	5 622 812,84	9,83	T	V	(Euribor 3M + 0.32)-Floor 0 sur Euribor 3M	5,360	V	(Euribor 3M + 0.32)-Floor 0 sur Euribor 3M	0,330	A-1	EUR	17 710,56	441 842,66
TANDEM	2008	P	Techn'hom 1	DEXIA CL	6 400 000,00	2 906 122,23	8,58	T	V	Euribor 3M + 0.45	4,990	V	Euribor 3M + 0.45	-0,070	A-1	EUR	-2 378,52	322 522,62
TANDEM	2008	C	Techn'hom	CACIB ex BFT	4 000 000,00	1 636 363,66	8,21	A	V	Euribor 12M + 0.4	5,060	V	Euribor 12M + 0.4	0,030	A-1	EUR	530,91	181 818,18
TANDEM	2006	C	Financmt investismts Belfort Technopole	CE	2 000 000,00	525 000,00	5,01	T	V	Euribor 3M + 0.7	3,460	V	Euribor 3M + 0.7	0,200	A-1	EUR	831,95	100 000,00
TANDEM	2005	P	Financemt investismts Belfort Techno	DEXIA CL	1 000 000,00	347 408,36	4,33	A	V	Euribor 12M(Postfixé) + 0.65	4,020	V	Euribor 12M + 0.65	0,530	A-1	EUR	1 831,62	62 872,18
TANDEM	2004	P	travaux investissement site Belfort Technopole	CE	654 000,00	142 486,83	3,48	T	V	Euribor 3M + 0.7	2,870	V	Euribor 3M + 0.7	0,160	A-1	EUR	204,47	39 290,73
TANDEM	2002	P	SEMPAT - Technopôle - Bâtiment n°5 - GEEPE	CREDIT MUTUEL	853 714,48	117 268,97	2,00	A	V	Euribor 12M + 0.3	3,090	V	Euribor 12M + 0.3	-0,200	A-1	EUR	-237,79	57 523,66
TANDEM	2002	P	SEMPAT - Technopôle - Bâtiment n°5 - GEEPE	CREDIT MUTUEL	853 714,48	117 268,97	2,00	A	V	Euribor 12M + 0.3	3,090	V	Euribor 12M + 0.3	-0,200	A-1	EUR	-237,79	57 523,66

Désignation du bénéficiaire	Année de mobilisation et profil d'amortissement de l'emprunt (1)		Objet de l'emprunt garanti	Organisme prêteur ou chef de file	Montant initial	Capital restant dû au 01/01/N	Durée résiduelle	Périodicité des remboursements (2)	Taux initial			Taux à la date de vote du budget (6)			Catégorie d'emprunt (7)	Indices ou devises pouvant modifier l'emprunt	Annuité garantie au cours de l'exercice	
	Année	Profil							Taux (3)	Index (4)	Taux actuariel (5)	Taux (3)	Index (4)	Niveau de taux			En intérêts (8)	En capital
TANDEM	2001	P	TECHN'HON BATIMENT TERTIAIRE GEEPE	DEXIA CL	3 048 980,34	302 789,23	1,00	T	F	Taux fixe 5.58% à barrière 6% sur Euribor 3M (Marge de 0.15%)	5,780	F	Taux fixe 5.58% à barrière 6% sur Euribor 3M (Marge de 0.15%)	5,780	B-1	EUR	12 079,83	240 565,41
Total des emprunts contractés pour des opérations de logement social					58 638 692,45	47 864 969,78											440 010,45	2 019 178,55
NEOLIA	2008	P	81 logts 2 à 8 rue Pierre Lescot	CDC	756 305,00	332 733,49	7,83	A	V	Livret A + 0.25	4,250	V	Livret A + 0.25	0,750	A-1	EUR	2 495,50	40 512,14
NEOLIA	2008	P	6 logts 108 avenue J.Jaurès	CDC	85 632,00	65 460,76	27,83	A	V	Livret A + 0.25	4,250	V	Livret A + 0.25	0,750	A-1	EUR	490,96	2 109,72
NEOLIA	2008	P	6 logts 108 avenue J.Jaurès	CDC	53 729,00	44 441,59	37,83	A	V	Livret A + 0.25	4,250	V	Livret A + 0.25	0,750	A-1	EUR	333,31	1 015,12
NEOLIA	2008	P	2 logts PLAI 108 avenue J.Jaurès	CDC	11 198,00	8 156,29	27,83	A	V	(Livret A + (-0.7))-Floor --0.7 sur Livret A	3,300	V	(Livret A + (-0.7))-Floor --0.7 sur Livret A	0,000	A-1	EUR	0,00	291,30
NEOLIA	2008	P	2 logts PLAI 108 avenue J.Jaurès (part foncière)	CDC	11 198,00	8 843,62	37,83	A	V	Livret A + (-0.7)	3,300	V	Livret A + (-0.7)	-0,200	A-1	EUR	0,00	232,73
NEOLIA	2009	P	120 logts PLAI 108 Le Pré du Page VALDOIE	CDC	1 200 414,00	1 035 975,77	38,75	A	V	Livret A + 0.6	1,850	V	Livret A + 0.6	1,100	A-1	EUR	11 395,73	21 415,40
NEOLIA	2009	P	3 logts PLAI Le Pré du Page VALDOIE	CDC	41 054,50	34 191,41	38,75	A	V	Livret A + (-0.2)	1,050	V	Livret A + (-0.2)	0,300	A-1	EUR	102,57	827,73
NEOLIA	2009	P	2 logts PRUCD Le Pré du Page VALDOIE	CDC	174 024,00	137 724,44	28,75	A	V	Livret A + 0.25	1,500	V	Livret A + 0.25	0,750	A-1	EUR	1 032,93	4 269,08
NEOLIA	2009	P	2 logts PRUCD Le Pré du Page VALDOIE	CDC	41 054,50	34 905,42	38,75	A	V	Livret A + 0.25	1,500	V	Livret A + 0.25	0,750	A-1	EUR	261,79	773,82
NEOLIA	2010	P	11 logts PLUS 3 rue Carnot à Valdoie	CDC	63 033,00	55 318,31	39,42	A	V	Livret A + 0.6	1,850	V	Livret A + 0.6	1,100	A-1	EUR	608,50	1 108,42
NEOLIA	2010	P	5 maisons PLUS lotissement de la Nayatte à Vétrigne	CDC	86 473,50	75 889,91	39,42	A	V	Livret A + 0.6	1,850	V	Livret A + 0.6	1,100	A-1	EUR	834,79	1 520,62
NEOLIA	2011	P	15 logts PLUS 141 avenue Jean Jaurès	CDC	319 718,50	267 523,75	30,58	A	V	Livret A + 0.6	2,600	V	Livret A + 0.6	1,100	A-1	EUR	2 942,76	7 288,81

Désignation du bénéficiaire	Année de mobilisation et profil d'amortissement de l'emprunt (1)		Objet de l'emprunt garanti	Organisme prêteur ou chef de file	Montant initial	Capital restant dû au 01/01/N	Durée résiduelle	Périodicité des remboursements (2)	Taux initial			Taux à la date de vote du budget (6)			Catégorie d'emprunt (7)	Indices ou devises pouvant modifier l'emprunt	Annuité garantie au cours de l'exercice	
	Année	Profil							Taux (3)	Index (4)	Taux actuariel (5)	Taux (3)	Index (4)	Niveau de taux			En intérêts (8)	En capital
NEOLIA	2011	P	15 logts PLUS 141 avenue Jean Jaurès	CDC	106 573,00	94 173,46	40,58	A	V	Livret A + 0.6	2,600	V	Livret A + 0.6	1,100	A-1	EUR	1 035,91	1 830,16
NEOLIA	2011	P	4 logts PLAI 141 Avenue Jean Jaurès BELFORT	CDC	88 874,00	72 132,52	30,58	A	V	Livret A + (-0.2)	1,800	V	Livret A + (-0.2)	0,300	A-1	EUR	216,40	2 223,82
NEOLIA	2011	P	4 logts PLAI 141 avenue Jean Jaurès BELFORT	CDC	29 624,50	25 426,45	40,58	A	V	Livret A + (-0.2)	1,800	V	Livret A + (-0.2)	0,300	A-1	EUR	76,28	583,73
NEOLIA	2011	P	Réaménagement de dette	CDC	214 148,52	172 670,91	30,93	A	V	Livret A + (-0.2)	2,050	V	Livret A + (-0.2)	0,300	A-1	EUR	518,01	5 323,38
NEOLIA	2012	P	REAMENAGEMENT EMPRUNT 18	CDC	689 831,44	443 494,77	11,17	A	F	Taux fixe à 0.84 %	0,840	F	Taux fixe à 0.84 %	0,840	A-1	EUR	14 477,45	33 020,32
NEOLIA	2012	P	14 logts PLUS rue Lucie Aubrac Belfort	CDC	600 300,00	510 450,94	31,83	A	V	Livret A + 0.6	2,850	V	Livret A + 0.6	1,100	A-1	EUR	5 614,96	13 395,16
NEOLIA	2012	P	14 logts PLUS rue Lucie Aubrac Belfort	CDC	202 292,50	180 319,81	41,83	A	V	Livret A + 0.6	2,850	V	Livret A + 0.6	1,100	A-1	EUR	1 983,52	3 400,82
NEOLIA	2012	P	6 logts PLAI rue Lucie Aubrac Belfort	CDC	214 444,50	177 455,66	31,83	A	V	Livret A + (-0.2)	2,050	V	Livret A + (-0.2)	0,300	A-1	EUR	532,37	5 291,88
NEOLIA	2012	P	6 logts PLAI rue Lucie Aubrac Belfort	CDC	74 420,50	64 633,52	41,83	A	V	Livret A + (-0.2)	2,050	V	Livret A + (-0.2)	0,300	A-1	EUR	193,90	1 446,29
NEOLIA	2013	P	Logts 20 et 20 bis rue de Giromagny à Belfort	CDC	43 453,00	36 800,19	32,50	A	V	Livret A + (-0.2)	1,550	V	Livret A + (-0.2)	1,550	A-1	EUR	110,40	1 062,54
NEOLIA	2013	P	Logts 20 et 20 bis rue de Giromagny à Belfort	CDC	19 616,00	17 309,97	42,50	A	V	Livret A + (-0.2)	1,550	V	Livret A + (-0.2)	1,550	A-1	EUR	51,93	377,76
NEOLIA	2014	P	logts 6 rue de Delle Bourgogne	CDC	48 100,00	41 679,85	33,00	A	V	Livret A + (-0.2)	1,050	V	Livret A + (-0.2)	1,050	A-1	EUR	229,24	1 118,19
NEOLIA	2014	P	1 logt 6 rue de Delle Bourgogne	CDC	16 034,00	14 380,73	43,00	A	V	Livret A + (-0.2)	1,050	V	Livret A + (-0.2)	1,050	A-1	EUR	79,10	289,78
NEOLIA	2015	P	Acquisition 6 lgts 16 rue de Bussang à Belfort PLAI	CDC	28 449,50	25 553,56	34,92	A	V	Livret A + (-0.2)	0,550	V	Livret A + (-0.2)	0,550	A-1	EUR	76,66	661,84
NEOLIA	2015	P	Acquisition 6 lgts 16 rue de Bussang à Belfort PLAI foncier	CDC	9 483,00	8 761,06	44,92	A	V	Livret A + (-0.2)	0,550	V	Livret A + (-0.2)	0,550	A-1	EUR	26,29	171,14
NEOLIA	2016	P	15 LGTS 37 RUE FROSSARD A CRAVANCHE	CDC	82 762,50	61 294,34	10,75	A	V	Livret A + (-0.75)	0,000	V	Livret A + (-0.75)	0,000	A-1	EUR	0,00	5 503,25

Désignation du bénéficiaire	Année de mobilisation et profil d'amortissement de l'emprunt (1)		Objet de l'emprunt garanti	Organisme prêteur ou chef de file	Montant initial	Capital restant dû au 01/01/N	Durée résiduelle	Périodicité des remboursements (2)	Taux initial			Taux à la date de vote du budget (6)			Catégorie d'emprunt (7)	Indices ou devises pouvant modifier l'emprunt	Annuité garantie au cours de l'exercice	
	Année	Profil							Taux (3)	Index (4)	Taux actuariel (5)	Taux (3)	Index (4)	Niveau de taux			En intérêts (8)	En capital
NEOLIA	2016	P	16 LGTS 20-22 RUE DU VIEIL ARMAND A BELFORT	CDC	88 000,00	65 173,26	10,58	A	V	Livret A + (-0.75)	0,000	V	Livret A + (-0.75)	0,000	A-1	EUR	0,00	5 851,52
NEOLIA	2016	P	24 LGTS 30 A 33 RUE DU BARCOT A BELFORT	CDC	144 000,00	117 051,27	15,58	A	V	Livret A + (-0.45)	0,300	V	Livret A + (-0.45)	0,050	A-1	EUR	58,53	7 152,00
NEOLIA	2016	P	21 LGTS "LES TERRASSES DU SALBERT" A CRAVANCHE	CDC	506 720,00	461 798,36	35,67	A	V	Livret A + 0.6	1,350	V	Livret A + 0.6	1,100	A-1	EUR	5 079,78	12 499,01
NEOLIA	2016	P	21 LGTS "LES TERRASSES D SALBERT" A CRAVANCHE	CDC	208 763,00	194 270,57	45,67	A	V	Livret A + 0.6	1,350	V	Livret A + 0.6	1,100	A-1	EUR	2 136,98	4 136,44
NEOLIA	2016	P	21 LGTS RUE PASTEUR A CRAVANCHE	CDC	282 546,00	259 672,87	35,67	A	V	Livret A + (-0.2)	0,550	V	Livret A + (-0.2)	0,300	A-1	EUR	779,02	6 518,91
NEOLIA	2016	P	21 LGTS "LES TERRASSES DU SALBERT" A CRAVANCHE	CDC	89 871,00	84 431,01	45,67	A	V	Livret A + (-0.2)	0,550	V	Livret A + (-0.2)	0,300	A-1	EUR	253,29	1 608,35
NEOLIA	2017	P	16 LGTS 20-22 RUE DU VIEIL ARMAND A BELFORT	CDC	25 801,00	21 364,71	16,08	A	V	Livret A	0,260	V	Livret A	0,260	A-1	EUR	218,70	1 212,66
NEOLIA	2017	P	24 LGTS 30 A 33 RUE DU BARCOT A BELFORT	CDC	51 479,50	42 627,98	16,08	A	V	Livret A	0,260	V	Livret A	0,260	A-1	EUR	436,38	2 419,56
NEOLIA	2017	P	REA 2017 N°2886 - BELFORT 10 PLUS AVENUE DE LA FERME	CDC	67 231,98	62 678,55	37,58	A	V	Livret A + 0.95	1,700	V	Livret A + 0.95	1,450	A-1	EUR	908,84	1 248,17
NEOLIA	2017	P	REA 2017 N°2910 TREVENANS 10 PLUS	CDC	118 372,91	112 207,97	37,08	A	V	Livret A + 0.95	1,700	V	Livret A + 0.95	1,450	A-1	EUR	1 627,02	2 234,50
NEOLIA	2017	P	REA 2017 N°2912 TREVENANS 10 PLUS	CDC	117 728,35	111 134,49	37,08	A	V	Livret A + 0.6	1,350	V	Livret A + 0.6	1,100	A-1	EUR	1 222,48	2 371,64
NEOLIA	2017	P	REA 2017 N°3304 BELFORT 4 PLS CHEMIN DU BERGER	CDC	111 110,56	105 755,74	39,17	A	V	Livret A + 1	1,750	V	Livret A + 1	1,500	A-1	EUR	1 586,34	1 948,78

GRAND BELFORT CA - BUDGET PRINCIPAL GBCA - BP - 2021

Désignation du bénéficiaire	Année de mobilisation et profil d'amortissement de l'emprunt (1)		Objet de l'emprunt garanti	Organisme prêteur ou chef de file	Montant initial	Capital restant dû au 01/01/N	Durée résiduelle	Périodicité des remboursements (2)	Taux initial			Taux à la date de vote du budget (6)			Catégorie d'emprunt (7)	Indices ou devises pouvant modifier l'emprunt	Annuité garantie au cours de l'exercice	
	Année	Profil							Taux (3)	Index (4)	Taux actuariel (5)	Taux (3)	Index (4)	Niveau de taux			En intérêts (8)	En capital
NEOLIA	2017	P	REA 2017 N°3369 BELFORT 18 PLS	CDC	428 064,21	401 209,44	39,25	A	V	Livret A + 1	1,750	V	Livret A + 1	1,500	A-1	EUR	6 018,14	7 393,13
NEOLIA	2017	P	REA 2017 N°4526 PRÊT 1 REAMENAGE 2012	CDC	411 161,67	382 981,97	31,17	A	V	Livret A + 0.6	1,350	V	Livret A + 0.6	1,100	A-1	EUR	4 212,80	10 050,15
NEOLIA	2017	P	REA 2017 N°4540 PRÊT 15 REAMENAGE 2012	CDC	6 854 650,58	6 384 854,95	31,07	A	V	Livret A + 0.6	1,350	V	Livret A + 0.6	1,350	A-1	EUR	86 195,54	160 845,61
NEOLIA	2015	P	Acquisition 6 lgts 16 rue de Bussang à Belfort PLUS	CDC	94 686,50	88 408,34	36,92	A	V	Livret A + 0.6	1,350	V	Livret A + 0.6	1,100	A-1	EUR	972,49	2 328,82
NEOLIA	2015	P	Acquisition 6 lgts 16 rue de Bussang à Belfort PLUS foncier	CDC	46 274,00	43 870,38	46,92	A	V	Livret A + 0.6	1,350	V	Livret A + 0.6	1,100	A-1	EUR	482,57	914,97
NEOLIA	2017	P	24 LGTS 1/2/4 rue des 3 Dugois	CDC	138 000,00	111 219,70	11,58	A	V	(Livret A + (-0.75))-Floor --0.75 sur Livret A	0,000	V	(Livret A + (-0.75))-Floor --0.75 sur Livret A	0,000	A-1	EUR	0,00	9 142,19
NEOLIA	2017	P	24 LGTS 1/2/4 rue des 3 Dugois	CDC	24 925,00	21 076,73	12,42	T	F	Taux fixe à 1.21 %	1,210	F	Taux fixe à 1.21 %	1,210	A-1	EUR	246,79	1 572,01
NEOLIA	2017	P	36 LGTS 159 ave Jean Jaurès	CDC	225 000,00	200 984,88	21,75	A	V	Livret A + (-0.25)	0,500	V	Livret A + (-0.25)	0,250	A-1	EUR	502,46	8 656,06
NEOLIA	2017	P	36 LGTS 159 ave Jean Jaurès	CDC	232 066,00	215 053,09	22,58	T	F	Taux fixe à 1.75 %	1,750	F	Taux fixe à 1.75 %	1,750	A-1	EUR	3 688,47	7 777,12
NEOLIA	2018	P	Rehab 12 lgts Belfort Croizat	CDC	95 786,50	92 749,91	23,83	A	F	Taux fixe à 1.88 %	1,880	F	Taux fixe à 1.88 %	1,880	A-1	EUR	1 743,70	3 093,68
NEOLIA	2018	P	Rehab 12 lgts Belfort Croizat	CDC	87 000,00	87 000,00	24,83	A	V	Livret A + (-0.25)	0,500	V	Livret A + (-0.25)	0,500	A-1	EUR	217,50	3 271,20
NEOLIA	2018	P	Rehab 72 lgts Belfort	CDC	372 000,00	372 000,00	19,75	A	V	Livret A + (-0.45)	0,300	V	Livret A + (-0.45)	0,300	A-1	EUR	186,00	18 073,24
NEOLIA	2019	P	Rehab 45 lgts Belfort Four Ch	CDC	538 015,50	538 015,50	24,75	A	F	Taux fixe à 0.48 %	0,480	F	Taux fixe à 0.48 %	0,480	A-1	EUR	2 582,47	20 306,75
TERRITOIRE HABITAT 90	2007	P	2 lgts 19 rue Scheurer Kestner	CDC	40 591,00	30 358,36	26,58	A	V	Livret A	2,750	V	Livret A	0,500	A-1	EUR	151,79	1 053,00
TERRITOIRE HABITAT 90	2007	P	2 lgts 19 rue Scheurer Kestner part foncière	CDC	63 260,00	51 745,59	36,58	A	V	Livret A	2,750	V	Livret A	0,500	A-1	EUR	258,73	1 276,64
TERRITOIRE HABITAT 90	2007	P	Portes+Interphones rues Colette-Sangnier et Saint Saëns	CDC	25 000,00	3 818,58	1,58	A	V	Livret A + 0.45	3,200	V	Livret A + 0.45	0,950	A-1	EUR	36,28	1 900,27

Désignation du bénéficiaire	Année de mobilisation et profil d'amortissement de l'emprunt (1)		Objet de l'emprunt garanti	Organisme prêteur ou chef de file	Montant initial	Capital restant dû au 01/01/N	Durée résiduelle	Périodicité des remboursements (2)	Taux initial			Taux à la date de vote du budget (6)			Catégorie d'emprunt (7)	Indices ou devises pouvant modifier l'emprunt	Annuité garantie au cours de l'exercice	
	Année	Profil							Taux (3)	Index (4)	Taux actuariel (5)	Taux (3)	Index (4)	Niveau de taux			En intérêts (8)	En capital
TERRITOIRE HABITAT 90	2008	P	Réhab 50 logts 1 à 9 rue Braille	CDC	55 750,00	25 331,97	7,00	A	V	Livret A + 0.45	3,450	V	Livret A + 0.45	0,950	A-1	EUR	303,98	3 035,89
TERRITOIRE HABITAT 90	2008	P	Réhab 32 logts 9/15 rue de Vienne	CDC	92 500,00	42 030,62	7,00	A	V	Livret A + 0.45	3,450	V	Livret A + 0.45	0,950	A-1	EUR	504,37	5 037,12
TERRITOIRE HABITAT 90	2008	P	55 logts ANRU 12/20 rue de Moscou	CDC	125 000,00	56 014,00	7,33	A	V	Livret A + 0.45	3,950	V	Livret A + 0.45	0,950	A-1	EUR	532,13	6 772,24
TERRITOIRE HABITAT 90	2008	P	2 à 14 rue Mansard 57 logts	CDC	57 454,00	12 698,97	2,75	A	V	Livret A + 0.25	4,250	V	Livret A + 0.25	0,750	A-1	EUR	95,24	4 201,41
TERRITOIRE HABITAT 90	2008	P	Avenue Roosevelt Berthelot 8 logts ANRU	CDC	154 357,00	118 432,56	27,75	A	V	Livret A + 0.25	4,250	V	Livret A + 0.25	0,750	A-1	EUR	888,24	3 816,93
TERRITOIRE HABITAT 90	2008	P	Avenue Roosevelt Berthelot 8 logts ANRU	CDC	151 084,50	125 460,14	37,75	A	V	Livret A + 0.25	4,250	V	Livret A + 0.25	0,750	A-1	EUR	940,95	2 865,71
TERRITOIRE HABITAT 90	2008	P	1 à 3 rue du 11 novembre 89 logts ANRU	CDC	265 000,00	116 949,56	7,75	A	V	Livret A + 0.25	4,250	V	Livret A + 0.25	0,750	A-1	EUR	877,12	14 239,26
TERRITOIRE HABITAT 90	2008	P	Îlot Kennedy 68 logts ANRU	CDC	1 676 333,00	1 286 189,76	27,75	A	V	Livret A + 0.25	4,250	V	Livret A + 0.25	0,750	A-1	EUR	9 646,42	41 452,24
TERRITOIRE HABITAT 90	2008	P	Îlot Kennedy 68 logts ANRU	CDC	473 603,00	393 278,59	37,75	A	V	Livret A + 0.25	4,250	V	Livret A + 0.25	0,750	A-1	EUR	2 949,59	8 983,10
TERRITOIRE HABITAT 90	2008	P	Fort Hatry rue du Gal Dubail 15 logts ANRU	CDC	268 669,50	206 140,39	27,75	A	V	Livret A + 0.25	4,250	V	Livret A + 0.25	0,750	A-1	EUR	1 546,05	6 643,64
TERRITOIRE HABITAT 90	2008	P	Fort Hatry rue Gal Dubail 15 logts ANRU	CDC	161 525,00	134 129,90	37,75	A	V	Livret A + 0.25	4,250	V	Livret A + 0.25	0,750	A-1	EUR	1 005,97	3 063,74
TERRITOIRE HABITAT 90	2008	P	Interphones/remplac portes halls	CDC	52 000,00	11 493,49	2,75	A	V	Livret A + 0.25	4,250	V	Livret A + 0.25	0,750	A-1	EUR	86,20	3 802,58
TERRITOIRE HABITAT 90	2008	P	Mise aux normes ascenseurs	CDC	125 000,00	55 164,90	7,75	A	V	Livret A + 0.25	4,250	V	Livret A + 0.25	0,750	A-1	EUR	413,74	6 716,63
TERRITOIRE HABITAT 90	2009	P	Rue Parmentier acquisition 4 logts PLAI	CDC	125 166,50	94 724,61	28,00	A	V	Livret A + (-0.7)	3,300	V	Livret A + (-0.7)	-0,200	A-1	EUR	47,36	3 243,56
TERRITOIRE HABITAT 90	2009	P	Rue Parmentier acquisition 4 logts PLAI	CDC	23 130,50	18 811,79	38,00	A	V	Livret A + (-0.7)	3,300	V	Livret A + (-0.7)	-0,200	A-1	EUR	9,41	477,79
TERRITOIRE HABITAT 90	2009	P	16-22 Rue Paul Barret/BAVILLIERS	CDC	162 000,00	47 506,62	3,00	A	V	Livret A + 0.25	4,250	V	Livret A + 0.25	0,750	A-1	EUR	475,07	11 699,98

Désignation du bénéficiaire	Année de mobilisation et profil d'amortissement de l'emprunt (1)		Objet de l'emprunt garanti	Organisme prêteur ou chef de file	Montant initial	Capital restant dû au 01/01/N	Durée résiduelle	Périodicité des remboursements (2)	Taux initial			Taux à la date de vote du budget (6)			Catégorie d'emprunt (7)	Indices ou devises pouvant modifier l'emprunt	Annuité garantie au cours de l'exercice	
	Année	Profil							Taux (3)	Index (4)	Taux actuariel (5)	Taux (3)	Index (4)	Niveau de taux			En intérêts (8)	En capital
TERRITOIRE HABITAT 90	2009	P	Rue du 1er mai Valdoie/réhabilitation 10 logts	CDC	166 191,00	81 301,94	8,25	A	V	Livret A + 0.25	2,750	V	Livret A + 0.25	0,750	A-1	EUR	609,76	8 765,92
TERRITOIRE HABITAT 90	2009	P	21 logts PRU 14 rue Oscar Ehret VALDOIE	CDC	543 834,50	427 376,25	28,58	A	V	Livret A + 0.25	2,000	V	Livret A + 0.25	0,750	A-1	EUR	3 205,32	13 247,49
TERRITOIRE HABITAT 90	2009	P	21 logts PRU 14 rue Oscar Ehret VALDOIE	CDC	271 476,50	229 072,48	38,58	A	V	Livret A + 0.25	2,000	V	Livret A + 0.25	0,750	A-1	EUR	1 718,04	5 078,29
TERRITOIRE HABITAT 90	2009	P	28 logts 14 rue Oscar Ehret VALDOIE	CDC	125 623,00	96 205,49	28,58	A	V	Livret A + (-0.3)	1,450	V	Livret A + (-0.3)	0,200	A-1	EUR	192,41	3 225,47
TERRITOIRE HABITAT 90	2009	P	Réhabilitation 100 logts 4-10 rue Parant	CDC	675 000,00	180 000,00	3,58	A	F	Taux fixe à 1.9 %	1,900	F	Taux fixe à 1.9 %	1,900	A-1	EUR	3 420,00	45 000,00
TERRITOIRE HABITAT 90	2009	P	2-8 rue du 11 novembre réhab 32 logts	CDC	81 500,00	23 815,31	3,83	A	V	Livret A + 0.25	1,500	V	Livret A + 0.25	0,750	A-1	EUR	178,61	5 887,27
TERRITOIRE HABITAT 90	2009	P	44 logts 2-10 rue de Moscou	CDC	87 250,00	25 495,53	3,83	A	V	Livret A + 0.25	1,500	V	Livret A + 0.25	0,750	A-1	EUR	191,22	6 302,63
TERRITOIRE HABITAT 90	2010	P	4 logts PLAI 5 rue Jeanne d'Arc Valdoie	CDC	92 219,00	79 593,33	39,25	A	V	Livret A + (-0.2)	1,050	V	Livret A + (-0.2)	0,300	A-1	EUR	238,78	1 875,81
TERRITOIRE HABITAT 90	2010	P	4 logts PLAI 5 rue Jeanne d'Arc Valdoie	CDC	5 273,00	4 267,70	29,25	A	V	Livret A + (-0.2)	1,050	V	Livret A + (-0.2)	0,300	A-1	EUR	12,80	136,16
TERRITOIRE HABITAT 90	2010	P	2 logts PLUS 5 rue Jeanne d'Arc Valdoie	CDC	46 109,50	41 169,32	39,25	A	V	Livret A + 0.6	1,850	V	Livret A + 0.6	1,100	A-1	EUR	452,86	824,91
TERRITOIRE HABITAT 90	2010	P	2 logts PLUS 5 rue Jeanne d'Arc Valdoie	CDC	11 941,00	10 009,92	29,25	A	V	Livret A + 0.6	1,850	V	Livret A + 0.6	1,100	A-1	EUR	110,11	283,45
TERRITOIRE HABITAT 90	2010	P	4 logts PLUS 21 rue du Tramway Belfort	CDC	33 414,50	19 909,18	29,25	A	V	Livret A + 0.6	1,850	V	Livret A + 0.6	1,100	A-1	EUR	219,00	563,76
TERRITOIRE HABITAT 90	2010	P	4 logts PLUS 21 rue du Tramway Belfort	CDC	101 345,00	90 486,87	39,25	A	V	Livret A + 0.6	1,850	V	Livret A + 0.6	1,100	A-1	EUR	995,36	1 813,10
TERRITOIRE HABITAT 90	2010	P	8 logts PLUS rue De Gaulle CHATENOIS LES FORGES	CDC	315 566,50	264 533,45	29,33	A	V	Livret A + 0.6	1,850	V	Livret A + 0.6	1,100	A-1	EUR	2 909,87	7 490,70
TERRITOIRE HABITAT 90	2010	P	8 logts PLUS rue De Gaulle CHATENOIS LES FORGES	CDC	47 566,00	42 469,76	39,33	A	V	Livret A + 0.6	1,850	V	Livret A + 0.6	1,100	A-1	EUR	467,17	850,98
TERRITOIRE HABITAT 90	2010	P	8 logts PLUS rue De Gaulle CHATENOIS LES FORGES	CDC	37 287,00	30 037,71	29,33	A	V	Livret A + (-0.3)	0,950	V	Livret A + (-0.3)	0,200	A-1	EUR	60,08	972,52

GRAND BELFORT CA - BUDGET PRINCIPAL GBCA - BP - 2021

Désignation du bénéficiaire	Année de mobilisation et profil d'amortissement de l'emprunt (1)		Objet de l'emprunt garanti	Organisme prêteur ou chef de file	Montant initial	Capital restant dû au 01/01/N	Durée résiduelle	Périodicité des remboursements (2)	Taux initial			Taux à la date de vote du budget (6)			Catégorie d'emprunt (7)	Indices ou devises pouvant modifier l'emprunt	Annuité garantie au cours de l'exercice	
	Année	Profil							Taux (3)	Index (4)	Taux actuariel (5)	Taux (3)	Index (4)	Niveau de taux			En intérêts (8)	En capital
TERRITOIRE HABITAT 90	2010	P	Réhab 33 logts 2-8 rue de Belgrade	CDC	71 854,00	26 428,66	4,42	A	V	Livret A + 0,25	1,500	V	Livret A + 0,25	0,750	A-1	EUR	198,21	5 207,04
TERRITOIRE HABITAT 90	2010	P	Réhab 40 logts 1-9 rue de Bucarest	CDC	97 500,00	35 861,52	4,42	A	V	Livret A + 0,25	1,500	V	Livret A + 0,25	0,750	A-1	EUR	268,96	7 065,53
TERRITOIRE HABITAT 90	2010	P	4 logts PLAI 35 rue Gén.de Gaulle ROPPE	CDC	83 746,50	72 099,78	39,83	A	V	Livret A + (-0,2)	1,550	V	Livret A + (-0,2)	0,300	A-1	EUR	216,30	1 699,21
TERRITOIRE HABITAT 90	2010	P	4 logts 35 rue du Général de Gaulle ROPPE	CDC	20 007,00	16 152,07	29,83	A	V	Livret A + (-0,2)	1,550	V	Livret A + (-0,2)	0,300	A-1	EUR	48,46	515,35
TERRITOIRE HABITAT 90	2010	P	5 logts PLUS 28 rue de Saverne	CDC	156 951,50	137 849,72	39,92	A	V	Livret A + 0,6	2,350	V	Livret A + 0,6	1,100	A-1	EUR	1 516,35	2 762,11
TERRITOIRE HABITAT 90	2010	P	5 logts PLUS 28 rue de Saverne	CDC	16 061,00	13 251,42	29,92	A	V	Livret A + 0,6	2,350	V	Livret A + 0,6	1,100	A-1	EUR	145,77	375,24
TERRITOIRE HABITAT 90	2011	P	2 logts 12 rue de la Fontaine MORVILLARS	CDC	76 055,00	45 529,55	30,08	A	V	Livret A + 0,6	2,350	V	Livret A + 0,6	1,100	A-1	EUR	500,82	1 240,48
TERRITOIRE HABITAT 90	2011	P	2 logts rue de la Fontaine MORVILLARS	CDC	10 920,00	6 678,20	40,08	A	V	Livret A + 0,6	2,350	V	Livret A + 0,6	1,100	A-1	EUR	73,46	129,79
TERRITOIRE HABITAT 90	2011	P	3 logts 3 rue Pasteur BELFORT	CDC	35 013,00	29 520,85	30,08	A	V	Livret A + 0,6	2,350	V	Livret A + 0,6	1,100	A-1	EUR	324,73	804,31
TERRITOIRE HABITAT 90	2011	P	3 logts PLUS 3 rue Pasteur BELFORT	CDC	114 386,00	101 852,37	40,08	A	V	Livret A + 0,6	2,350	V	Livret A + 0,6	1,100	A-1	EUR	1 120,38	1 979,40
TERRITOIRE HABITAT 90	2010	P	Réhab studios FJT 6 rue de Madrid Belfort	CDC	350 000,00	232 294,47	14,83	A	V	Livret A + 0,6	2,600	V	Livret A + 0,6	1,100	A-1	EUR	2 555,24	14 328,63
TERRITOIRE HABITAT 90	2011	P	5 logts PLUS 10 rue de la Fontaine Morvillars	CDC	188 231,00	158 360,67	30,42	A	V	Livret A + 0,6	2,600	V	Livret A + 0,6	1,100	A-1	EUR	1 741,97	4 314,61
TERRITOIRE HABITAT 90	2011	P	5 logts PLUS 10 rue de la Fontaine à Morvillars	CDC	18 354,00	16 303,80	40,42	A	V	Livret A + 0,6	2,600	V	Livret A + 0,6	1,100	A-1	EUR	179,34	316,85
TERRITOIRE HABITAT 90	2011	P	6 logts PLUS 2 bis rue du Stade Roppe	CDC	181 282,50	151 419,78	30,42	A	V	Livret A + 0,4	2,400	V	Livret A + 0,4	0,900	A-1	EUR	1 362,78	4 256,57
TERRITOIRE HABITAT 90	2011	P	6 logts PLUS BBC 2 bis rue du Stade Roppe	CDC	78 455,50	69 691,75	40,42	A	V	Livret A + 0,6	2,600	V	Livret A + 0,6	1,100	A-1	EUR	766,61	1 354,39
TERRITOIRE HABITAT 90	2011	P	REAMENAGEMENT DE LA DETTE	CDC	115 242,59	95 711,26	37,65	T	V	Livret A + (-0,2)	1,800	V	Livret A + (-0,2)	0,300	A-1	EUR	284,14	2 398,34
TERRITOIRE HABITAT 90	2011	P	Compactage n°6/3 contrats	CDC	152 524,54	52 836,47	4,17	A	F	Taux fixe à 0,71 %	0,710	F	Taux fixe à 0,71 %	0,710	A-1	EUR	1 374,74	11 866,67

GRAND BELFORT CA - BUDGET PRINCIPAL GBCA - BP - 2021

Désignation du bénéficiaire	Année de mobilisation et profil d'amortissement de l'emprunt (1)		Objet de l'emprunt garanti	Organisme prêteur ou chef de file	Montant initial	Capital restant dû au 01/01/N	Durée résiduelle	Périodicité des remboursements (2)	Taux initial			Taux à la date de vote du budget (6)			Catégorie d'emprunt (7)	Indices ou devises pouvant modifier l'emprunt	Annuité garantie au cours de l'exercice	
	Année	Profil							Taux (3)	Index (4)	Taux actuariel (5)	Taux (3)	Index (4)	Niveau de taux			En intérêts (8)	En capital
TERRITOIRE HABITAT 90	2010	P	Compactage 17 divers emprunts	CDC	6 986 521,03	5 740 829,04	29,92	A	V	Inflation INSEE hors tabac	1,350	V	Inflation INSEE hors tabac	1,350	A-2	EUR	49 472,59	168 299,99
TERRITOIRE HABITAT 90	2011	P	16 logts PLUS Les Carrés de la Miotte	CDC	567 797,50	472 801,63	30,75	A	V	Livret A + 0.4	2,650	V	Livret A + 0.4	0,900	A-1	EUR	4 255,21	13 290,95
TERRITOIRE HABITAT 90	2011	P	8 logts PLAI 1 rue Naegelen BELFORT	CDC	184 492,50	150 106,75	30,75	A	V	Livret A + (-0.2)	2,050	V	Livret A + (-0.2)	0,300	A-1	EUR	450,32	4 627,74
TERRITOIRE HABITAT 90	2011	P	4 logts PLUS Les Carrés des Hauts d'Evette	CDC	149 856,50	125 697,62	30,75	A	V	Livret A + 0.6	2,850	V	Livret A + 0.6	1,100	A-1	EUR	1 382,67	3 424,69
TERRITOIRE HABITAT 90	2012	P	Réhabilitation 114 logts rue Payot BELFORT	CDC	330 000,00	165 611,35	6,08	A	F	Taux fixe à 1.9 %	1,900	F	Taux fixe à 1.9 %	1,900	A-1	EUR	3 146,62	22 344,05
TERRITOIRE HABITAT 90	2012	P	7 logts 32 rue Commandos d'Afrique CRAVANCHE	CDC	249 730,00	213 174,82	31,08	A	V	Livret A + 0.6	2,850	V	Livret A + 0.6	1,100	A-1	EUR	2 344,92	5 594,09
TERRITOIRE HABITAT 90	2012	P	7 logts 32 rue COMmandos d'Afrique CRAVANCHE	CDC	55 326,00	49 493,97	41,08	A	V	Livret A + 0.6	2,850	V	Livret A + 0.6	1,100	A-1	EUR	544,43	933,45
TERRITOIRE HABITAT 90	2012	P	3 logts 32 rue Commandos d'Afrique CRAVANCHE	CDC	91 189,50	75 789,07	31,08	A	V	Livret A + (-0.2)	2,050	V	Livret A + (-0.2)	0,300	A-1	EUR	227,37	2 260,10
TERRITOIRE HABITAT 90	2012	P	3 logts 32 rue Commandos d'Afrique CRAVANCHE	CDC	20 958,50	18 278,50	41,08	A	V	Livret A + (-0.2)	2,050	V	Livret A + (-0.2)	0,300	A-1	EUR	54,84	409,01
TERRITOIRE HABITAT 90	2012	P	8 logts Les Carrés de Belle Vue DANJOUTIN	CDC	291 274,00	248 637,65	31,08	A	V	Livret A + 0.6	2,850	V	Livret A + 0.6	1,100	A-1	EUR	2 735,01	6 524,70
TERRITOIRE HABITAT 90	2011	P	4 pavillons personnes âgées	CDC	35 638,00	30 047,81	30,08	A	V	Livret A + 0.6	2,350	V	Livret A + 0.6	1,100	A-1	EUR	330,53	818,67
TERRITOIRE HABITAT 90	2011	P	4 pavillons personnes âgées Pommes d'Or	CDC	110 004,00	89 963,89	30,08	A	V	Livret A + (-0.2)	1,550	V	Livret A + (-0.2)	0,300	A-1	EUR	269,89	2 773,56
TERRITOIRE HABITAT 90	2012	P	72 logts 32 à 49 rue de la Paix BELFORT	CDC	450 000,00	225 833,68	6,25	A	F	Taux fixe à 1.9 %	1,900	F	Taux fixe à 1.9 %	1,900	A-1	EUR	4 290,84	30 469,16
TERRITOIRE HABITAT 90	2012	P	13 logts rue des Rossignols MORVILLARS	CDC	392 054,00	334 665,61	31,25	A	V	Livret A + 0.6	2,850	V	Livret A + 0.6	1,100	A-1	EUR	3 681,32	8 782,24

GRAND BELFORT CA - BUDGET PRINCIPAL GBCA - BP - 2021

Désignation du bénéficiaire	Année de mobilisation et profil d'amortissement de l'emprunt (1)		Objet de l'emprunt garanti	Organisme prêteur ou chef de file	Montant initial	Capital restant dû au 01/01/N	Durée résiduelle	Périodicité des remboursements (2)	Taux initial			Taux à la date de vote du budget (6)			Catégorie d'emprunt (7)	Indices ou devises pouvant modifier l'emprunt	Annuité garantie au cours de l'exercice	
	Année	Profil							Taux (3)	Index (4)	Taux actuariel (5)	Taux (3)	Index (4)	Niveau de taux			En intérêts (8)	En capital
TERRITOIRE HABITAT 90	2012	P	5 logts rue des Rossignols MORVILLARS	CDC	126 572,50	105 196,46	31,25	A	V	Livret A + (-0.2)	2,050	V	Livret A + (-0.2)	0,300	A-1	EUR	315,59	3 137,05
TERRITOIRE HABITAT 90	2012	P	5 logts rue des Rossignols MORVILLARS	CDC	41 041,00	35 792,98	41,25	A	V	Livret A + (-0.2)	2,050	V	Livret A + (-0.2)	0,300	A-1	EUR	107,38	800,93
TERRITOIRE HABITAT 90	2012	P	125 studios FJT 6 rue de Madrid Belfort	CDC	10 000,00	7 277,00	16,25	A	V	Livret A + 0.6	2,850	V	Livret A + 0.6	1,100	A-1	EUR	80,05	391,63
TERRITOIRE HABITAT 90	2012	P	4 logts 12 rue de Strasbourg BELFORT	CDC	29 502,00	25 086,32	31,58	A	V	Livret A + 0.6	2,850	V	Livret A + 0.6	1,100	A-1	EUR	275,95	658,31
TERRITOIRE HABITAT 90	2012	P	4 logts 12 rue de Strasbourg BELFORT	CDC	35 182,50	31 361,02	41,58	A	V	Livret A + 0.6	2,850	V	Livret A + 0.6	1,100	A-1	EUR	344,97	591,47
TERRITOIRE HABITAT 90	2012	P	3 logts 29 rue du Ballon	CDC	84 900,00	72 192,71	31,58	A	V	Livret A + 0.6	2,850	V	Livret A + 0.6	1,100	A-1	EUR	794,12	1 894,47
TERRITOIRE HABITAT 90	2012	P	3 logts 29 rue du Ballon	CDC	48 300,00	43 053,74	41,58	A	V	Livret A + 0.6	2,850	V	Livret A + 0.6	1,100	A-1	EUR	473,59	811,99
TERRITOIRE HABITAT 90	2012	P	20 logts ZAC du Parc à Ballons	CDC	500 000,00	425 163,19	31,67	A	V	Livret A + 0.6	2,850	V	Livret A + 0.6	1,100	A-1	EUR	4 676,80	11 157,06
TERRITOIRE HABITAT 90	2012	P	12 logts ZAC du Parc à Ballons	CDC	234 642,50	194 169,78	31,67	A	V	Livret A + (-0.2)	2,050	V	Livret A + (-0.2)	0,300	A-1	EUR	582,51	5 790,30
TERRITOIRE HABITAT 90	2012	P	12 logts ZAC du Parc à Ballons	CDC	104 498,50	90 755,98	41,67	A	V	Livret A + (-0.2)	2,050	V	Livret A + (-0.2)	0,300	A-1	EUR	272,27	2 030,82
TERRITOIRE HABITAT 90	2012	P	6 logements PLUS 17 rue Basse Bourogne	CDC	156 561,50	133 128,38	31,75	A	V	Livret A + 0.6	2,850	V	Livret A + 0.6	1,100	A-1	EUR	1 464,41	3 493,53
TERRITOIRE HABITAT 90	2012	P	6 logements PLUS 17 rue Basse part foncière	CDC	70 512,50	62 853,53	41,75	A	V	Livret A + 0.6	2,850	V	Livret A + 0.6	1,100	A-1	EUR	691,39	1 185,42
TERRITOIRE HABITAT 90	2012	P	1 logement PLAI 17 rue Basse Bourogne	CDC	29 979,50	24 808,44	31,75	A	V	Livret A + (-0.2)	2,050	V	Livret A + (-0.2)	0,300	A-1	EUR	74,43	739,81
TERRITOIRE HABITAT 90	2012	P	1 logement PLAI 17 rue Basse Bourogne	CDC	13 834,50	12 015,13	41,75	A	V	Livret A + (-0.2)	2,050	V	Livret A + (-0.2)	0,300	A-1	EUR	36,05	268,86
TERRITOIRE HABITAT 90	2012	P	4 logts PLUS 14 rue de Valenciennes Belfort	CDC	81 382,00	69 201,28	31,83	A	V	Livret A + 0.6	2,850	V	Livret A + 0.6	1,100	A-1	EUR	761,21	1 815,97
TERRITOIRE HABITAT 90	2012	P	4 logts PLUS 14 rue de Valenciennes Belfort	CDC	71 065,50	63 346,49	41,83	A	V	Livret A + 0.6	2,850	V	Livret A + 0.6	1,100	A-1	EUR	696,81	1 194,72

GRAND BELFORT CA - BUDGET PRINCIPAL GBCA - BP - 2021

Désignation du bénéficiaire	Année de mobilisation et profil d'amortissement de l'emprunt (1)		Objet de l'emprunt garanti	Organisme prêteur ou chef de file	Montant initial	Capital restant dû au 01/01/N	Durée résiduelle	Périodicité des remboursements (2)	Taux initial			Taux à la date de vote du budget (6)			Catégorie d'emprunt (7)	Indices ou devises pouvant modifier l'emprunt	Annuité garantie au cours de l'exercice	
	Année	Profil							Taux (3)	Index (4)	Taux actuariel (5)	Taux (3)	Index (4)	Niveau de taux			En intérêts (8)	En capital
TERRITOIRE HABITAT 90	2012	P	2 logts PLAI 14 rue de Valenciennes Belfort	CDC	26 447,00	21 885,26	31,83	A	V	Livret A + (-0.2)	2,050	V	Livret A + (-0.2)	0,300	A-1	EUR	65,66	652,64
TERRITOIRE HABITAT 90	2012	P	2 logts PLAI 14 rue de Valenciennes Belfort	CDC	24 877,50	21 605,87	41,83	A	V	Livret A + (-0.2)	2,050	V	Livret A + (-0.2)	0,300	A-1	EUR	64,82	483,47
TERRITOIRE HABITAT 90	2013	P	Achat patrimoine SNI 35 lgts 4 à 9 rue Lavie Danjoutin	CDC	1 225 902,00	1 036 733,06	27,00	A	V	Livret A + 0.6	2,850	V	Livret A + 0.6	1,100	A-1	EUR	13 995,90	30 714,50
TERRITOIRE HABITAT 90	2013	P	Réhabilitation 18 logts 1 à 5 rue Colette Belfort	CDC	187 250,50	105 665,26	7,50	A	V	Livret A + 0.6	2,350	V	Livret A + 0.6	2,350	A-1	EUR	1 162,32	12 707,99
TERRITOIRE HABITAT 90	2013	P	4 logts les Carrés des Vosges rue de la 1ère Armée Belfort	CDC	140 599,00	121 470,64	32,67	A	V	Livret A + 0.6	1,850	V	Livret A + 0.6	1,850	A-1	EUR	1 336,18	3 073,16
TERRITOIRE HABITAT 90	2013	P	4 logts les Carrés des Vosges rue de la 1ère Armée Belfort	CDC	71 866,50	64 644,85	42,67	A	V	Livret A + 0.6	1,850	V	Livret A + 0.6	1,850	A-1	EUR	711,10	1 183,85
TERRITOIRE HABITAT 90	2013	P	6 logts 8 rue de Londres	CDC	64 075,00	55 357,66	32,67	A	V	Livret A + 0.6	1,850	V	Livret A + 0.6	1,850	A-1	EUR	608,94	1 400,53
TERRITOIRE HABITAT 90	2013	P	6 logts 8 rue de Londres	CDC	31 906,00	28 699,84	42,67	A	V	Livret A + 0.6	1,850	V	Livret A + 0.6	1,850	A-1	EUR	315,70	525,58
TERRITOIRE HABITAT 90	2013	P	6 logts 8 rue de Londres	CDC	111 231,50	93 801,79	32,67	A	V	Livret A + (-0.2)	1,050	V	Livret A + (-0.2)	1,050	A-1	EUR	281,41	2 708,36
TERRITOIRE HABITAT 90	2013	P	6 logts 8 rue de Londres	CDC	57 530,00	50 559,91	42,67	A	V	Livret A + (-0.2)	1,050	V	Livret A + (-0.2)	1,050	A-1	EUR	151,68	1 103,36
TERRITOIRE HABITAT 90	2013	P	24 logts 17-19-21 rue de la Poissonnerie Belfort	CDC	184 400,50	103 306,66	7,67	A	V	Livret A + 0.6	1,850	V	Livret A + 0.6	1,850	A-1	EUR	1 136,38	12 424,33
TERRITOIRE HABITAT 90	2013	P	logts les Carrés de la Baroche Roppe	CDC	91 681,50	79 208,31	32,67	A	V	Livret A + 0.6	1,850	V	Livret A + 0.6	1,850	A-1	EUR	871,29	2 003,94
TERRITOIRE HABITAT 90	2013	P	logts les Carrés de la Baroche Roppe	CDC	45 560,50	40 982,26	42,67	A	V	Livret A + 0.6	1,850	V	Livret A + 0.6	1,850	A-1	EUR	450,81	750,52
TERRITOIRE HABITAT 90	2014	P	Logts 5 bis rue de Wissembourg Belfort	CDC	168 590,50	149 827,72	33,33	A	V	Livret A + 0.6	1,850	V	Livret A + 0.6	1,850	A-1	EUR	1 648,11	3 657,81
TERRITOIRE HABITAT 90	2014	P	Logts 5 bis rue de Wissembourg Belfort	CDC	69 481,00	63 871,68	43,33	A	V	Livret A + 0.6	1,850	V	Livret A + 0.6	1,850	A-1	EUR	702,59	1 136,38
TERRITOIRE HABITAT 90	2014	P	Logts 5 bis rue de Wissembourg Belfort	CDC	111 071,50	96 648,89	33,33	A	V	Livret A + (-0.2)	1,050	V	Livret A + (-0.2)	1,050	A-1	EUR	289,95	2 704,37
TERRITOIRE HABITAT 90	2014	P	Logts 5 bis rue de Wissembourg Belfort	CDC	42 906,50	38 647,07	43,33	A	V	Livret A + (-0.2)	1,050	V	Livret A + (-0.2)	1,050	A-1	EUR	115,94	822,97

GRAND BELFORT CA - BUDGET PRINCIPAL GBCA - BP - 2021

Désignation du bénéficiaire	Année de mobilisation et profil d'amortissement de l'emprunt (1)		Objet de l'emprunt garanti	Organisme prêteur ou chef de file	Montant initial	Capital restant dû au 01/01/N	Durée résiduelle	Périodicité des remboursements (2)	Taux initial			Taux à la date de vote du budget (6)			Catégorie d'emprunt (7)	Indices ou devises pouvant modifier l'emprunt	Annuité garantie au cours de l'exercice	
	Année	Profil							Taux (3)	Index (4)	Taux actuariel (5)	Taux (3)	Index (4)	Niveau de taux			En intérêts (8)	En capital
TERRITOIRE HABITAT 90	2014	P	8 Logts 7 rue de Wissembourg Belfort	CDC	18 908,00	16 803,69	33,33	A	V	Livret A + 0.6	1,850	V	Livret A + 0.6	1,850	A-1	EUR	184,84	410,24
TERRITOIRE HABITAT 90	2014	P	8 Logts 7 rue de Wissembourg Belfort	CDC	44 016,00	40 462,50	43,33	A	V	Livret A + 0.6	1,850	V	Livret A + 0.6	1,850	A-1	EUR	445,09	719,89
TERRITOIRE HABITAT 90	2014	P	8 Logts 7 rue de Wissembourg Belfort	CDC	33 586,00	29 224,86	33,33	A	V	Livret A + (-0.2)	1,050	V	Livret A + (-0.2)	1,050	A-1	EUR	87,68	817,75
TERRITOIRE HABITAT 90	2014	P	8 Logts 7 rue de Wissembourg Belfort	CDC	61 815,50	55 678,92	43,33	A	V	Livret A + (-0.2)	1,050	V	Livret A + (-0.2)	1,050	A-1	EUR	167,04	1 185,65
TERRITOIRE HABITAT 90	2014	P	Logts 21 rue de Valenciennes Belfort	CDC	38 770,50	34 455,66	33,00	A	V	Livret A + 0.6	1,850	V	Livret A + 0.6	1,850	A-1	EUR	465,15	803,99
TERRITOIRE HABITAT 90	2014	P	Logts 21 rue de Valenciennes Belfort	CDC	62 092,00	57 079,20	43,00	A	V	Livret A + 0.6	1,850	V	Livret A + 0.6	1,850	A-1	EUR	770,57	956,16
TERRITOIRE HABITAT 90	2014	P	Logts 21 rue de Valenciennes Belfort	CDC	9 414,50	8 192,04	33,00	A	V	Livret A + (-0.2)	1,050	V	Livret A + (-0.2)	1,050	A-1	EUR	45,06	219,66
TERRITOIRE HABITAT 90	2014	P	Logts 21 rue de Valenciennes Belfort	CDC	16 470,00	14 834,99	43,00	A	V	Livret A + (-0.2)	1,050	V	Livret A + (-0.2)	1,050	A-1	EUR	81,59	298,72
TERRITOIRE HABITAT 90	2014	P	Logts les Carrés du Haut Plateau Essert	CDC	381 072,50	338 662,17	33,00	A	V	Livret A + 0.6	1,850	V	Livret A + 0.6	1,850	A-1	EUR	4 571,94	7 902,29
TERRITOIRE HABITAT 90	2014	P	Logts les Carrés du Haut Plateau Essert	CDC	179 968,00	165 438,86	43,00	A	V	Livret A + 0.6	1,850	V	Livret A + 0.6	1,850	A-1	EUR	2 233,43	2 771,35
TERRITOIRE HABITAT 90	2014	P	Logts les Carrés du Haut Plateau Essert	CDC	202 677,50	176 359,85	33,00	A	V	Livret A + (-0.2)	1,050	V	Livret A + (-0.2)	1,050	A-1	EUR	969,98	4 728,91
TERRITOIRE HABITAT 90	2014	P	VEFA 16 LGTS 4-6-8-10 RUE DES PRES COUTRAI A ESSERT	CDC	94 282,00	84 922,39	43,00	A	V	Livret A + (-0.2)	1,050	V	Livret A + (-0.2)	1,050	A-1	EUR	467,08	1 709,98
TERRITOIRE HABITAT 90	2014	P	Logts 8 rue Scheurer Kestner Belfort	CDC	213 335,50	189 592,95	33,00	A	V	Livret A + 0.6	1,850	V	Livret A + 0.6	1,850	A-1	EUR	2 559,51	4 423,93
TERRITOIRE HABITAT 90	2014	P	logts 8 rue Scheurer Kestner Belfort	CDC	71 112,00	65 370,99	43,00	A	V	Livret A + 0.6	1,850	V	Livret A + 0.6	1,850	A-1	EUR	882,51	1 095,06
TERRITOIRE HABITAT 90	2014	P	2 logts 14 rue Henriot Valdoie	CDC	61 500,00	54 655,54	33,00	A	V	Livret A + 0.6	1,850	V	Livret A + 0.6	1,850	A-1	EUR	737,85	1 275,33
TERRITOIRE HABITAT 90	2014	P	2 logts 14 rue Henriot Valdoie	CDC	23 000,00	21 143,18	43,00	A	V	Livret A + 0.6	1,850	V	Livret A + 0.6	1,850	A-1	EUR	285,44	354,18
TERRITOIRE HABITAT 90	2014	P	4 Logts ZAC les Grands Groseillers Dorans	CDC	119 551,50	106 246,37	33,00	A	V	Livret A + 0.6	1,850	V	Livret A + 0.6	1,850	A-1	EUR	1 434,33	2 479,14
TERRITOIRE HABITAT 90	2014	P	4 Logts ZAC les Grands Groseillers Dorans	CDC	54 042,50	49 679,56	43,00	A	V	Livret A + 0.6	1,850	V	Livret A + 0.6	1,850	A-1	EUR	670,68	832,21

GRAND BELFORT CA - BUDGET PRINCIPAL GBCA - BP - 2021

Désignation du bénéficiaire	Année de mobilisation et profil d'amortissement de l'emprunt (1)		Objet de l'emprunt garanti	Organisme prêteur ou chef de file	Montant initial	Capital restant dû au 01/01/N	Durée résiduelle	Périodicité des remboursements (2)	Taux initial			Taux à la date de vote du budget (6)			Catégorie d'emprunt (7)	Indices ou devises pouvant modifier l'emprunt	Annuité garantie au cours de l'exercice	
	Année	Profil							Taux (3)	Index (4)	Taux actuariel (5)	Taux (3)	Index (4)	Niveau de taux			En intérêts (8)	En capital
TERRITOIRE HABITAT 90	2014	P	4 Logts ZAC les Grands Groseillers Dorans	CDC	35 198,50	30 627,98	33,00	A	V	Livret A + (-0.2)	1,050	V	Livret A + (-0.2)	1,050	A-1	EUR	168,46	821,26
TERRITOIRE HABITAT 90	2014	P	4 Logts ZAC les Grands Groseillers Dorans	CDC	16 207,50	14 598,55	43,00	A	V	Livret A + (-0.2)	1,050	V	Livret A + (-0.2)	1,050	A-1	EUR	80,29	293,96
TERRITOIRE HABITAT 90	2014	P	4 logts 3 rue Koechlin Belfort	CDC	102 235,50	90 857,50	33,00	A	V	Livret A + 0.6	1,850	V	Livret A + 0.6	1,850	A-1	EUR	1 226,58	2 120,06
TERRITOIRE HABITAT 90	2014	P	4 logts 3 rue Koechlin Belfort	CDC	42 265,00	38 852,87	43,00	A	V	Livret A + 0.6	1,850	V	Livret A + 0.6	1,850	A-1	EUR	524,52	650,84
TERRITOIRE HABITAT 90	2014	P	4 logts 3 rue Koechlin Belfort	CDC	95 238,00	82 871,35	33,00	A	V	Livret A + (-0.2)	1,050	V	Livret A + (-0.2)	1,050	A-1	EUR	455,79	2 222,11
TERRITOIRE HABITAT 90	2014	P	4 logts 3 rue Koechlin Belfort	CDC	38 726,50	34 882,03	43,00	A	V	Livret A + (-0.2)	1,050	V	Livret A + (-0.2)	1,050	A-1	EUR	191,85	702,38
TERRITOIRE HABITAT 90	2014	P	réhab 68 logts 10-12-14-16-18-20 et 17A-17B-17C-17D rue de la Paix	CDC	476 000,00	289 862,20	8,00	A	V	Livret A + (-0.25)	0,500	V	Livret A + (-0.25)	0,500	A-1	EUR	1 449,31	31 568,13
TERRITOIRE HABITAT 90	2014	P	réhab 68 logts 10 rue de la Paix	CDC	350 000,00	220 049,51	8,00	A	V	Livret A + 0.6	1,850	V	Livret A + 0.6	1,850	A-1	EUR	2 970,67	23 152,38
TERRITOIRE HABITAT 90	2014	P	40 logts 1-3 rue Joliot Curie et 52-58 rue Foltz Belfort	CDC	272 500,00	171 324,26	8,33	A	V	Livret A + 0.6	1,850	V	Livret A + 0.6	1,850	A-1	EUR	1 884,57	18 213,72
TERRITOIRE HABITAT 90	2015	P	3 Lgts 33 rue du Bosmont Danjoutin	CDC	49 341,50	42 951,34	34,17	A	V	Livret A + (-0.2)	0,800	V	Livret A + (-0.2)	0,800	A-1	EUR	128,86	1 392,82
TERRITOIRE HABITAT 90	2015	P	3 Lgts 33 rue du Bosmont Danjoutin	CDC	30 697,50	27 466,39	44,17	A	V	Livret A + (-0.2)	0,800	V	Livret A + (-0.2)	0,800	A-1	EUR	82,40	720,68
TERRITOIRE HABITAT 90	2014	P	5 lgts ancien Presbytère Bermont	CDC	26 456,00	22 338,46	33,92	A	V	Livret A + (-0.2)	0,800	V	Livret A + (-0.2)	0,800	A-1	EUR	67,02	742,79
TERRITOIRE HABITAT 90	2014	P	5 lgts ancien presbytere Bermont	CDC	59 394,00	51 108,36	33,92	A	V	Livret A + 0.6	1,600	V	Livret A + 0.6	1,600	A-1	EUR	562,19	1 538,45
TERRITOIRE HABITAT 90	2015	P	Réhab lgts 1 au 13 et 2 rue Sangnier Belfort	CDC	678 255,00	459 016,56	9,50	A	V	Livret A + 0.6	1,600	V	Livret A + 0.6	1,600	A-1	EUR	5 049,18	45 838,91
TERRITOIRE HABITAT 90	2015	P	Réhab lgts 2 au 8 rue Saint Saens Belfort	CDC	953 250,00	708 121,26	14,50	A	V	Livret A + (-0.45)	0,550	V	Livret A + (-0.45)	0,050	A-1	EUR	354,06	50 426,78
TERRITOIRE HABITAT 90	2015	P	82 Logts 10-12-14-16 et 11-13-15 rue Dardel Belfort	CDC	676 500,00	457 828,85	9,17	A	V	Livret A + 0.6	1,600	V	Livret A + 0.6	1,600	A-1	EUR	5 036,12	45 720,30

GRAND BELFORT CA - BUDGET PRINCIPAL GBCA - BP - 2021

Désignation du bénéficiaire	Année de mobilisation et profil d'amortissement de l'emprunt (1)		Objet de l'emprunt garanti	Organisme prêteur ou chef de file	Montant initial	Capital restant dû au 01/01/N	Durée résiduelle	Périodicité des remboursements (2)	Taux initial			Taux à la date de vote du budget (6)			Catégorie d'emprunt (7)	Indices ou devises pouvant modifier l'emprunt	Annuité garantie au cours de l'exercice	
	Année	Profil							Taux (3)	Index (4)	Taux actuariel (5)	Taux (3)	Index (4)	Niveau de taux			En intérêts (8)	En capital
TERRITOIRE HABITAT 90	2015	P	36 LGTS 1-3-5-7 RUE SAINT SAENS ET 4-6 RUE SANGNIER A BELFORT	CDC	444 400,00	302 018,07	9,92	A	V	Livret A + 0.6	1,350	V	Livret A + 0.6	1,350	A-1	EUR	3 322,20	29 804,59
TERRITOIRE HABITAT 90	2016	P	106 LGTS QUARTIER PEPINIERE A BELFORT	CDC	795 000,00	577 121,74	10,00	A	V	Livret A + (-0.75)	0,000	V	Livret A + (-0.75)	0,000	A-1	EUR	0,00	53 790,40
TERRITOIRE HABITAT 90	2016	P	36 LGTS 1-3-5-7 RUE SAINT SAENS ET 4-6 RUE SANGNIER A BELFORT	CDC	683 000,00	508 601,61	10,00	A	V	Livret A + 0.6	1,350	V	Livret A + 0.6	1,350	A-1	EUR	6 866,12	44 428,93
TERRITOIRE HABITAT 90	2008	P	Berges de la Vaire/ZAC Rosemontoise	CDC	15 490,00	9 723,56	37,75	A	V	Livret A	4,600	V	Livret A	0,500	A-1	EUR	106,96	480,54
TERRITOIRE HABITAT 90	2008	P	Berges de la Vaire/ZAC Rosemontoise	CDC	54 215,00	34 032,44	37,75	A	V	Livret A	4,600	V	Livret A	0,500	A-1	EUR	374,36	1 681,88
TERRITOIRE HABITAT 90	2009	P	6 logts PLUS 14 rue Oscar Ehret VALDOIE	CDC	46 470,00	33 254,48	38,58	A	V	Livret A	2,350	V	Livret A	0,500	A-1	EUR	365,80	1 201,42
TERRITOIRE HABITAT 90	2011	P	4 pavillons pesonnes âgées Pomme d'Or	CDC	23 235,00	17 828,66	40,08	A	V	Livret A	2,350	V	Livret A	0,500	A-1	EUR	196,12	600,71
TERRITOIRE HABITAT 90	2011	P	4 pavillons personnes âgées Pommès d'Or	CDC	23 235,00	18 239,06	40,08	A	V	Livret A	1,550	V	Livret A	0,500	A-1	EUR	54,72	555,11
TERRITOIRE HABITAT 90	2016	P	32 LGTS 5-7-8-10 RUE JOLIOT CURIE A BELFORT	CDC	399 800,00	297 714,39	10,42	A	V	Livret A + 0.6	1,350	V	Livret A + 0.6	1,350	A-1	EUR	3 274,86	26 677,08
TERRITOIRE HABITAT 90	2017	P	222 LGTS 1-5, 9-17, 21-25, 27-39, 41-47, 49-53 RUE PAYOT A BELFORT	CDC	1 609 500,00	1 281 923,04	15,83	A	V	Livret A + (-0.45)	0,300	V	Livret A + (-0.45)	0,050	A-1	EUR	640,96	84 423,29
TERRITOIRE HABITAT 90	2017	P	222 LGTS 1-5, 9-17, 21-25, 27-39, 41-47, 49-53 RUE PAYOT A BELFORT	CDC	300 000,00	238 941,85	15,83	A	V	Livret A + (-0.45)	0,300	V	Livret A + (-0.45)	0,300	A-1	EUR	119,47	15 735,94

GRAND BELFORT CA - BUDGET PRINCIPAL GBCA - BP - 2021

Désignation du bénéficiaire	Année de mobilisation et profil d'amortissement de l'emprunt (1)		Objet de l'emprunt garanti	Organisme prêteur ou chef de file	Montant initial	Capital restant dû au 01/01/N	Durée résiduelle	Périodicité des remboursements (2)	Taux initial			Taux à la date de vote du budget (6)			Catégorie d'emprunt (7)	Indices ou devises pouvant modifier l'emprunt	Annuité garantie au cours de l'exercice	
	Année	Profil							Taux (3)	Index (4)	Taux actuariel (5)	Taux (3)	Index (4)	Niveau de taux			En intérêts (8)	En capital
TERRITOIRE HABITAT 90	2016	P	VEFA 2 LGTS VILLAS CASSIOPEE LE CLOS DE LA VIE TREVENANS	CDC	78 500,00	71 540,84	35,33	A	V	Livret A + 0.6	1,350	V	Livret A + 0.6	1,100	A-1	EUR	786,95	1 936,32
TERRITOIRE HABITAT 90	2016	P	VEFA 2 LGTS VILLAS CASSIOPEE LE CLOS DE LA VIE TREVENANS	CDC	39 500,00	36 757,89	45,33	A	V	Livret A + 0.6	1,350	V	Livret A + 0.6	1,100	A-1	EUR	404,34	782,66
TERRITOIRE HABITAT 90	2016	P	VEFA 8 LGTS RUE L'HERITIER A DORANS	CDC	242 908,50	221 374,23	35,42	A	V	Livret A + 0.6	1,350	V	Livret A + 0.6	1,100	A-1	EUR	2 435,12	5 991,70
TERRITOIRE HABITAT 90	2016	P	8 lgts VEFA Les Carrés des 5 fontaines Dorans	CDC	108 331,00	100 810,61	45,42	A	V	Livret A + 0.6	1,350	V	Livret A + 0.6	1,100	A-1	EUR	1 108,92	2 146,48
TERRITOIRE HABITAT 90	2016	P	8 lgts VEFA Les Carrés des 5 fontaines Dorans	CDC	73 235,00	65 882,02	35,42	A	V	Livret A + (-0.2)	0,550	V	Livret A + (-0.2)	0,300	A-1	EUR	197,65	1 995,00
TERRITOIRE HABITAT 90	2016	P	VEFA 2 GTS LE CLOS DE LA VIE A TREVENANS	CDC	33 050,50	30 381,82	45,42	A	V	Livret A + (-0.2)	0,550	V	Livret A + (-0.2)	0,300	A-1	EUR	91,15	739,71
TERRITOIRE HABITAT 90	2017	P	222 LGTS 1-5, 9-17, 21-25, 27-39, 41-47, 49-53 RUE PAYOT A BELFORT	CDC	2 457 500,00	2 061 964,26	16,33	A	V	Livret A	0,250	V	Livret A	0,250	A-1	EUR	20 111,91	115 563,50
TERRITOIRE HABITAT 90	2017	P	11 pavillons 1-3 à 10 -12-14 rue Vivaldi à BOUROGNE	CDC	94 704,00	89 784,77	46,42	A	V	Livret A + 0.6	1,350	V	Livret A + 0.6	1,100	A-1	EUR	987,63	1 872,57
TERRITOIRE HABITAT 90	2017	P	11 pavillons 1-3 à 10 -12-14 rue Vivaldi à BOUROGNE	CDC	177 879,50	166 085,24	36,42	A	V	Livret A + 0.6	1,350	V	Livret A + 0.6	1,100	A-1	EUR	1 826,94	4 374,95
TERRITOIRE HABITAT 90	2017	P	11 pavillons 1-3 à 10 -12-14 rue Vivaldi à BOUROGNE	CDC	60 783,00	57 100,51	46,42	A	V	Livret A + (-0.2)	0,550	V	Livret A + (-0.2)	0,300	A-1	EUR	171,30	1 364,40
TERRITOIRE HABITAT 90	2017	P	11 pavillons 1-3 à 10 -12-14 rue Vivaldi à BOUROGNE	CDC	95 014,50	87 857,73	36,42	A	V	Livret A + (-0.2)	0,550	V	Livret A + (-0.2)	0,300	A-1	EUR	263,57	2 595,44
TERRITOIRE HABITAT 90	2017	P	60 LGTS 7 rue de Giromagny	CDC	243 000,00	192 927,47	11,50	A	V	(Livret A + (-0.75))-Floor --0.75 sur Livret A	0,000	V	(Livret A + (-0.75))-Floor --0.75 sur Livret A	0,000	A-1	EUR	0,00	16 750,15
TERRITOIRE HABITAT 90	2017	P	40 LGTS 2-4-6-8 rue Massenet à Belfort	CDC	402 068,50	325 359,40	11,50	A	V	Livret A + 0.6	1,350	V	Livret A + 0.6	1,100	A-1	EUR	3 578,95	26 694,30

Désignation du bénéficiaire	Année de mobilisation et profil d'amortissement de l'emprunt (1)		Objet de l'emprunt garanti	Organisme prêteur ou chef de file	Montant initial	Capital restant dû au 01/01/N	Durée résiduelle	Périodicité des remboursements (2)	Taux initial			Taux à la date de vote du budget (6)			Catégorie d'emprunt (7)	Indices ou devises pouvant modifier l'emprunt	Annuité garantie au cours de l'exercice	
	Année	Profil							Taux (3)	Index (4)	Taux actuariel (5)	Taux (3)	Index (4)	Niveau de taux			En intérêts (8)	En capital
TERRITOIRE HABITAT 90	2017	P	8 LGTS 66 Ave du Général de Gaulle à Roppe	CDC	32 662,00	30 683,19	46,75	A	V	Livret A + (-0.2)	0,550	V	Livret A + (-0.2)	0,300	A-1	EUR	92,05	733,17
TERRITOIRE HABITAT 90	2017	P	8 LGTS 66 Ave du Général de Gaulle à Roppe	CDC	51 827,00	47 923,24	36,75	A	V	Livret A + (-0.2)	0,550	V	Livret A + (-0.2)	0,300	A-1	EUR	143,77	1 415,72
TERRITOIRE HABITAT 90	2017	P	8 LGTS 66 Ave du Général de Gaulle à Roppe	CDC	215 359,50	201 080,14	36,75	A	V	Livret A + 0.6	1,350	V	Livret A + 0.6	1,100	A-1	EUR	2 211,88	5 296,77
TERRITOIRE HABITAT 90	2017	P	8 LGTS 66 ave du Général de Gaulle à Roppe	CDC	132 254,50	125 384,78	46,75	A	V	Livret A + 0.6	1,350	V	Livret A + 0.6	1,100	A-1	EUR	1 379,23	2 615,04
TERRITOIRE HABITAT 90	2018	P	acquisition 12 LGTS VEFA "Les carrés de la Jonxion" rue des Alisiers à Moval	CDC	139 067,50	132 082,17	37,33	A	V	Livret A + (-0.2)	0,550	V	Livret A + (-0.2)	0,300	A-1	EUR	396,25	3 809,37
TERRITOIRE HABITAT 90	2018	P	acquisition 12 LGTS VEFA "Les carrés de la Jonxion" rue des Alisiers à Moval	CDC	65 501,50	62 854,81	47,33	A	V	Livret A + (-0.2)	0,550	V	Livret A + (-0.2)	0,300	A-1	EUR	188,56	1 474,67
TERRITOIRE HABITAT 90	2018	P	acquisition 12 LGTS VEFA "Les carrés de la Jonxion" rue des Alisiers à Moval	CDC	146 645,00	141 578,63	47,33	A	V	Livret A + 0.6	1,350	V	Livret A + 0.6	1,100	A-1	EUR	1 557,36	2 893,78
TERRITOIRE HABITAT 90	2018	P	acquisition 12 LGTS VEFA "Les carrés de la Jonxion" rue des Alisiers à Moval	CDC	318 872,00	304 815,42	37,33	A	V	Livret A + 0.6	1,350	V	Livret A + 0.6	1,100	A-1	EUR	3 352,97	7 820,58
TERRITOIRE HABITAT 90	2017	P	92 LGTS 2a8 et 10a16 rue du Stand et 13a15 rue du Bosmont à Danjoutin	CDC	288 664,50	229 182,35	11,83	A	V	(Livret A + (-0.75))-Floor --0.75 sur Livret A	0,000	V	(Livret A + (-0.75))-Floor --0.75 sur Livret A	0,000	A-1	EUR	0,00	19 897,84
TERRITOIRE HABITAT 90	2018	P	3 LGTS ancien presbytère à Phaffans	CDC	117 330,50	112 158,31	37,08	A	V	Livret A + 0.6	1,350	V	Livret A + 0.6	1,100	A-1	EUR	1 233,74	2 877,62
TERRITOIRE HABITAT 90	2018	P	3 LGTS ancien presbytère à Phaffans	CDC	10 587,00	10 221,24	47,08	A	V	Livret A + 0.6	1,350	V	Livret A + 0.6	1,100	A-1	EUR	112,43	208,92

Désignation du bénéficiaire	Année de mobilisation et profil d'amortissement de l'emprunt (1)		Objet de l'emprunt garanti	Organisme prêteur ou chef de file	Montant initial	Capital restant dû au 01/01/N	Durée résiduelle	Périodicité des remboursements (2)	Taux initial			Taux à la date de vote du budget (6)			Catégorie d'emprunt (7)	Indices ou devises pouvant modifier l'emprunt	Annuité garantie au cours de l'exercice	
	Année	Profil							Taux (3)	Index (4)	Taux actuariel (5)	Taux (3)	Index (4)	Niveau de taux			En intérêts (8)	En capital
TERRITOIRE HABITAT 90	2018	P	Amélioration d'une ferme et création 3 lgts 66 rue De Gaulle à Chateinois les Forges	CDC	23 911,50	22 710,44	37,33	A	V	Livret A + (-0.2)	0,550	V	Livret A + (-0.2)	0,300	A-1	EUR	68,13	654,99
TERRITOIRE HABITAT 90	2018	P	Amélioration d'une ferme et création 3 lgts 66 rue De Gaulle à Chateinois les Forges	CDC	8 949,50	8 587,88	47,33	A	V	Livret A + (-0.2)	0,550	V	Livret A + (-0.2)	0,300	A-1	EUR	25,76	201,48
TERRITOIRE HABITAT 90	2018	P	Amélioration d'une ferme et création 3 lgts 66 rue De Gaulle à Chateinois les Forges	CDC	63 163,00	60 378,63	37,33	A	V	Livret A + 0.6	1,350	V	Livret A + 0.6	1,100	A-1	EUR	664,16	1 549,12
TERRITOIRE HABITAT 90	2018	P	Amélioration d'une ferme et création 3 lgts 66 rue De Gaulle à Chateinois les Forges	CDC	22 007,00	21 246,69	47,33	A	V	Livret A + 0.6	1,350	V	Livret A + 0.6	1,100	A-1	EUR	233,71	434,27
TERRITOIRE HABITAT 90	2018	P	Réhab 10 lgts + création 1 lgt 5-6 rue Poincaré	CDC	187 425,00	163 675,21	12,83	A	V	Livret A + 0.6	1,350	V	Livret A + 0.6	1,100	A-1	EUR	1 800,43	12 382,43
TERRITOIRE HABITAT 90	2018	P	Réhab 10 lgts + création 1 lgt 5-6 rue Poincaré	CDC	34 141,00	32 426,11	37,83	A	V	Livret A + (-0.2)	0,550	V	Livret A + (-0.2)	0,300	A-1	EUR	97,28	935,20
TERRITOIRE HABITAT 90	2018	P	Réaménagement en TLA non modifié - EMP 13 : 8 logts 13/15 Grande Rue Bermont	CDC	22 294,94	20 962,86	35,92	A	V	Livret A + 0.6	1,350	V	Livret A + 0.6	1,100	A-1	EUR	230,59	477,76
TERRITOIRE HABITAT 90	2019	P	Vezeinois Vefa 4 lgts	CDC	19 422,00	19 029,44	48,25	A	V	Livret A + (-0.2)	0,550	V	Livret A + (-0.2)	0,300	A-1	EUR	57,09	438,56
TERRITOIRE HABITAT 90	2019	P	Vezeinois Vefa 4 lgts	CDC	30 932,00	30 154,92	38,25	A	V	Livret A + (-0.2)	0,550	V	Livret A + (-0.2)	0,300	A-1	EUR	90,47	849,67
TERRITOIRE HABITAT 90	2019	P	2 lgts 19 rue Schewrer Kestner	CDC	37 639,33	36 232,84	21,58	A	V	Livret A + 0.6	1,350	V	Livret A + 0.6	1,100	A-1	EUR	398,56	1 464,70
TERRITOIRE HABITAT 90	2019	P	2 lgts 19 rue Schewrer Kestner	CDC	50 812,80	49 780,60	36,58	A	V	Livret A + 0.6	1,350	V	Livret A + 0.6	1,100	A-1	EUR	547,59	1 097,44
TERRITOIRE HABITAT 90	2019	P	Chateinois Forges const 8 lgts	CDC	51 303,50	50 266,56	48,33	A	V	Livret A + (-0.2)	0,550	V	Livret A + (-0.2)	0,300	A-1	EUR	150,80	1 158,46

GRAND BELFORT CA - BUDGET PRINCIPAL GBCA - BP - 2021

Désignation du bénéficiaire	Année de mobilisation et profil d'amortissement de l'emprunt (1)		Objet de l'emprunt garanti	Organisme prêteur ou chef de file	Montant initial	Capital restant dû au 01/01/N	Durée résiduelle	Périodicité des remboursements (2)	Taux initial			Taux à la date de vote du budget (6)			Catégorie d'emprunt (7)	Indices ou devises pouvant modifier l'emprunt	Annuité garantie au cours de l'exercice	
	Année	Profil							Taux (3)	Index (4)	Taux actuariel (5)	Taux (3)	Index (4)	Niveau de taux			En intérêts (8)	En capital
TERRITOIRE HABITAT 90	2019	P	Denney AA 3 lgts	CDC	64 609,50	63 189,30	38,17	A	V	Livret A + 0.6	1,350	V	Livret A + 0.6	1,100	A-1	EUR	695,08	1 580,27
TERRITOIRE HABITAT 90	2019	P	Vezeleois Vefa 4 lgts	CDC	65 163,50	64 040,42	48,25	A	V	Livret A + 0.6	1,350	V	Livret A + 0.6	1,100	A-1	EUR	704,45	1 283,41
TERRITOIRE HABITAT 90	2019	P	Essert const 12 lgts	CDC	77 304,50	75 742,03	48,17	A	V	Livret A + (-0.2)	0,550	V	Livret A + (-0.2)	0,300	A-1	EUR	227,23	1 745,57
TERRITOIRE HABITAT 90	2019	P	Chatenois Forges const 8 lgts	CDC	77 925,50	76 582,47	48,33	A	V	Livret A + 0.6	1,350	V	Livret A + 0.6	1,100	A-1	EUR	842,41	1 534,77
TERRITOIRE HABITAT 90	2019	P	Chatenois Forges const 8 lgts	CDC	78 381,50	76 412,38	38,33	A	V	Livret A + (-0.2)	0,550	V	Livret A + (-0.2)	0,300	A-1	EUR	229,24	2 153,05
TERRITOIRE HABITAT 90	2019	P	Denney AA 3 lgts	CDC	89 614,50	87 363,18	38,17	A	V	Livret A + (-0.2)	0,550	V	Livret A + (-0.2)	0,300	A-1	EUR	262,09	2 461,61
TERRITOIRE HABITAT 90	2019	P	Vezeleois Vefa 4 lgts	CDC	106 823,50	104 475,37	38,25	A	V	Livret A + 0.6	1,350	V	Livret A + 0.6	1,100	A-1	EUR	1 149,23	2 612,77
TERRITOIRE HABITAT 90	2019	P	Essert const 12 lgts	CDC	112 414,00	109 589,90	38,17	A	V	Livret A + (-0.2)	0,550	V	Livret A + (-0.2)	0,300	A-1	EUR	328,77	3 087,89
TERRITOIRE HABITAT 90	2019	P	Chatenois Forges const 8 lgts	CDC	125 779,50	123 014,69	38,33	A	V	Livret A + 0.6	1,350	V	Livret A + 0.6	1,100	A-1	EUR	1 353,16	3 076,41
TERRITOIRE HABITAT 90	2019	P	Essert const 12 lgts	CDC	177 359,00	174 302,25	48,17	A	V	Livret A + 0.6	1,350	V	Livret A + 0.6	1,100	A-1	EUR	1 917,32	3 493,14
TERRITOIRE HABITAT 90	2019	P	8 lgts 13 à 15 Grande Rue Bermont	CDC	220 668,00	204 065,06	20,92	A	V	Livret A + 0.6	1,350	V	Livret A + 0.6	1,100	A-1	EUR	2 244,72	8 691,31
TERRITOIRE HABITAT 90	2019	P	Rehab 36 lgts Belfort Faidherb	CDC	252 000,00	234 604,14	13,75	A	V	(Livret A + (-0.75))-Floor --0.75 sur Livret A	0,000	V	(Livret A + (-0.75))-Floor --0.75 sur Livret A	0,000	A-1	EUR	0,00	17 588,33
TERRITOIRE HABITAT 90	2019	P	Essert const 12 lgts	CDC	267 539,50	261 658,60	38,17	A	V	Livret A + 0.6	1,350	V	Livret A + 0.6	1,100	A-1	EUR	2 878,24	6 543,68
TERRITOIRE HABITAT 90	2019	P	Rehab 36 lgts Belfort Faidherb	CDC	500 000,00	466 968,95	13,75	A	F	Taux fixe à 0.13 %	0,130	F	Taux fixe à 0.13 %	0,130	A-1	EUR	607,06	33 073,99
TERRITOIRE HABITAT 90	2020	P	Chatenois 8 lgts VEFA	CDC	57 343,50	57 343,50	49,17	A	V	Livret A + (-0.2)	0,300	V	Livret A + (-0.2)	0,300	A-1	EUR	64,51	1 298,72
TERRITOIRE HABITAT 90	2020	P	Argiesans 8 lgts VEFA	CDC	57 954,00	57 954,00	49,17	A	V	Livret A + (-0.2)	0,300	V	Livret A + (-0.2)	0,300	A-1	EUR	65,20	1 312,55
TERRITOIRE HABITAT 90	2020	P	Chatenois 8 lgts VEFA	CDC	82 798,50	82 798,50	39,17	A	V	Livret A + (-0.2)	0,300	V	Livret A + (-0.2)	0,300	A-1	EUR	93,15	2 280,79
TERRITOIRE HABITAT 90	2020	P	Argiesans 8 lgts VEFA	CDC	103 552,00	103 552,00	39,17	A	V	Livret A + (-0.2)	0,300	V	Livret A + (-0.2)	0,300	A-1	EUR	116,50	2 852,47
TERRITOIRE HABITAT 90	2020	P	Chatenois 8 lgts VEFA	CDC	106 512,50	106 512,50	49,17	A	V	Livret A + 0.6	1,100	V	Livret A + 0.6	1,100	A-1	EUR	438,27	2 093,93

GRAND BELFORT CA - BUDGET PRINCIPAL GBCA - BP - 2021

Désignation du bénéficiaire	Année de mobilisation et profil d'amortissement de l'emprunt (1)		Objet de l'emprunt garanti	Organisme prêteur ou chef de file	Montant initial	Capital restant dû au 01/01/N	Durée résiduelle	Périodicité des remboursements (2)	Taux initial			Taux à la date de vote du budget (6)			Catégorie d'emprunt (7)	Indices ou devises pouvant modifier l'emprunt	Annuité garantie au cours de l'exercice	
	Année	Profil							Taux (3)	Index (4)	Taux actuariel (5)	Taux (3)	Index (4)	Niveau de taux			En intérêts (8)	En capital
TERRITOIRE HABITAT 90	2020	P	Argiesans 8 lgts VEFA	CDC	108 777,00	108 777,00	49,17	A	V	Livret A + 0.6	1,100	V	Livret A + 0.6	1,100	A-1	EUR	447,58	2 138,45
TERRITOIRE HABITAT 90	2020	P	Chatenois 8 lgts VEFA	CDC	160 768,50	160 768,50	39,17	A	V	Livret A + 0.6	1,100	V	Livret A + 0.6	1,100	A-1	EUR	661,51	3 921,77
TERRITOIRE HABITAT 90	2020	P	Argiesans 8 lgts VEFA	CDC	200 640,00	200 640,00	39,17	A	V	Livret A + 0.6	1,100	V	Livret A + 0.6	1,100	A-1	EUR	825,57	4 894,40
TOTAL GENERAL					106 541 791,26	69 564 797,03											598 381,25	5 197 546,64

(1) Indiquer C pour amortissement constant, P pour amortissement progressif, F pour in fine, X pour autres (à préciser).

(2) Indiquer la périodicité des remboursements A : annuelle ; M : mensuelle ; B : bimestrielle ; S : semestrielle ; T : trimestrielle ; X : autre.

(3) Type de taux d'intérêt : F : fixe ; V : variable simple ; C : complexe (c'est-à-dire un taux variable qui n'est pas seulement défini comme la simple addition d'un taux usuel de référence et d'une marge exprimée en point de pourcentage).

(4) Indiquer le type d'index (ex. EURIBOR 3 mois ...).

(5) Taux annuel, tous frais compris.

(6) Taux hors opération de couverture. Pour les emprunts à taux variable, indiquer le niveau à la date de vote du budget.

(7) Catégorie d'emprunt hors opération de couverture. Exemple A-1 (cf. la classification des emprunts suivant la typologie de la circulaire IOCB1015077C du 25 juin 2010 sur les produits financiers offerts aux collectivités territoriales).

(8) Il s'agit des intérêts dus au titre du contrat initial et comptabilisés à l'article 66111 « Intérêts réglés à l'échéance » (intérêts décaissés).

IV – ANNEXES	IV
ENGAGEMENTS HORS BILAN – CALCUL DU RATIO D'ENDETTEMENT RELATIF AUX GARANTIES D'EMPRUNT	B1.2

B1.2 – CALCUL DU RATIO D'ENDETTEMENT RELATIF AUX GARANTIES D'EMPRUNT

Calcul du ratio de l'article L. 2252-1 du CGCT	Valeur en euros	
Total des annuités déjà garanties à échoir dans l'exercice (1)	A	3 337 981,01
Total des premières annuités entières des nouvelles garanties de l'exercice (1)	B	72 678,87
Annuité nette de la dette de l'exercice (2)	C	5 032 592,00
Provisions pour garanties d'emprunts	D	0,00
Total des annuités d'emprunts garantis de l'exercice	I = A+ B + C - D	8 443 251,88
Recettes réelles de fonctionnement	II	79 903 171,00

Part des garanties d'emprunt accordées au titre de l'exercice en % (3)	I / II	10,57
---	---------------	--------------

(1) Hors opérations visées par l'article L. 2252-2 du CGCT.

(2) Cf. définition de l'article D. 1511-30 du CGCT.

(3) Les garanties d'emprunt accordées au titre d'un exercice ne doivent pas représenter plus de 50 % des recettes réelles de fonctionnement de ce même exercice.

IV – ANNEXES	IV
ENGAGEMENTS HORS BILAN – ENGAGEMENTS DONNES ET RECUS SUBVENTIONS VERSEES DANS LE CADRE DU VOTE DU BUDGET	B1.7

B1.7 – SUBVENTIONS VERSEES DANS LE CADRE DU VOTE DU BUDGET

(Article L. 2311-7 du CGCT)

Article (1)	Subventions (2)	Objet (3)	Nom de l'organisme	Nature juridique de l'organisme	Montant de la subvention
INVESTISSEMENT					
204132	30365	Fonds régional des Territoires	ENTREPRISES	Entreprise	518 705,00
204132	30369	Convention bassin part investissement	DEPARTEMENT TERRITOIRE DE BELFORT	Département	75 000,00
204132	31403	Participation pour gradins CCN Viadanse	DEPARTEMENT TERRITOIRE DE BELFORT	Département	50 000,00
2041411	4170	Fonds de concours paysage	COMMUNES	Commune	50 000,00
2041412	3890	Soutien au PLU	COMMUNES	Commune	27 000,00
2041412	24261	Valorisation du patrimoine mémoire	COMMUNES	Commune	60 000,00
2041412	30381	Fonds d'aide aux communes 2020 - 2026	COMMUNES	Commune	1 244 000,00
2041412	27892	Maitrise œuvre travaux neufs eaux pluviales	COMMUNES	Commune	100 000,00
2041412	28911	Subventions aménagement aires retournements	COMMUNES	Commune	30 000,00
2041412	29189	Remboursement nouveau bâtiment Dechets Menagers	COMMUNE DE BELFORT	Commune	265 000,00
2041582	27810	Programme d'accessibilité OPTYMO	SMTC	Autre personne de droit public	400 000,00
204172	3879	Aides à la pierre 2019 2024	PARTICULIERS	Personne physique	38 700,00
204172	3880	Aides à la pierre 2011 2016	PARTICULIERS	Personne physique	77 000,00
204172	26541	Programme PLH 4.7	PARTICULIERS - HLM	Etablissement de droit public	30 400,00
204172	26542	Programme PLH 4.9	PARTICULIERS - HLM	Etablissement de droit public	13 500,00
204172	26543	Programme PLH 4.12	PARTICULIERS - HLM	Etablissement de droit public	80 000,00
204181	26689	Subvention d'équipement	UNIVERSITE UFR STGI	Autre personne de droit public	20 200,00
204181	27792	Matériel pour l'Open Lab	UTBM	Autre personne de droit public	20 000,00
204182	31402	Participation Electrification voie 55	ALSTOM	Entreprise	148 085,00
204182	31427	Participation mesures compensatoire Bourbeuse	SNCF	Autre personne de droit public	100 000,00
20421	3920	Subvention d'équipement	ASSOC JARDINS OUVRIERS	Association	6 000,00
20421	27767	Subvention d'équipement	THEATRE GRANIT	Autre personne de droit public	30 000,00
20422	26538	Programme PLH 4.3	PARTICULIERS - HLM	Autre personne de droit privé	110 000,00
20422	26539	Programme PLH 4.5	PARTICULIERS - HLM	Autre personne de droit privé	200 000,00
20422	31416	Aides à l'installation en ZIP	MEDECINS	Autre personne de droit privé	40 000,00
FONCTIONNEMENT					
65733	30232	Convention bassin part fonctionnement	DEPARTEMENT TERRITOIRE DE BELFORT	Département	25 000,00
657341	3137	Participation fonctionnement CSU	COMMUNE DE BELFORT	Commune	50 000,00
657341	28906	Points d'apports volontaires	COMMUNES	Commune	41 000,00
657341	31441	Subvention accueil étudiants école architectes NANCY	COMMUNE DE BELFORT	Commune	7 000,00
657358	2423	Charte insertion ANRU	MIFE	Autre personne de droit public	4 000,00
657358	3554	Dispositif local d'accompagnement	MIFE	Autre personne de droit public	4 500,00
657358	30344	Reversement BPI FAE	MIFE	Autre personne de droit public	2 541,00
657364	24280	participation annuité	SMTC	Autre personne de droit public	31 000,00
65737	26704	Subvention de fonctionnement	RPI	Etablissement de droit public	163 479,00
65737	30338	Reversement BPI FAE	CCI 25	Autre personne de droit public	396,00
65737	30339	Reversement BPI FAE	CCI 90	Autre personne de droit public	2 640,00
65737	30340	Reversement BPI FAE	CMAI	Autre personne de droit public	4 950,00
65738	24150	Soutien portes ouvertes	UNIVERSITE FRANCHE COMTE	Autre personne de droit public	1 600,00
65738	24151	Soutien memo du lycéen	UNIVERSITE FRANCHE COMTE	Autre personne de droit public	1 500,00
65738	24152	Subvention de fonctionnement	UNIVERSITE FRANCHE COMTE UFR STGI	Autre personne de droit public	5 800,00
65738	27852	Stand sur Salon SIMI	AGENCE ECONOMIQUE REGIONALE BFC	Autre personne de droit privé	15 000,00
65738	30219	Evaluation récit UTBM	TERRITOIRE INNOVATION UTBM	Autre personne de droit public	13 500,00
65738	30220	Plateforme de suivi	TERRITOIRE INNOVATION UTBM	Autre personne de droit public	17 500,00
65738	30227	Innovation Crunch Time XXL	UTBM	Autre personne de droit public	25 000,00

Article (1)	Subventions (2)	Objet (3)	Nom de l'organisme	Nature juridique de l'organisme	Montant de la subvention
6574	71	Subvention de fonctionnement	AMICALE DES RETRAITES	Association	8 300,00
6574	1170	Subvention de fonctionnement	THEATRE GRANIT	Autre personne de droit public	618 000,00
6574	1509	Subvention de fonctionnement	AUTB	Autre personne de droit public	565 000,00
6574	2053	Salon création reprise entreprise	CHAMBRE METIER ARTISANAT	Autre personne de droit public	5 000,00
6574	2066	Subvention de fonctionnement	POLE VEHICULE DU FUTUR	Autre personne de droit privé	16 500,00
6574	3681	Enveloppe à affecter enseignement musical	ASSOCIATIONS	Association	4 000,00
6574	3719	Action spécifique	MEDEF	Association	10 000,00
6574	3968	Soutien Entrepreneuriales	RESEAU ENTREPRENDRE FRANCHE COMTE	Association	5 000,00
6574	24153	Enveloppe à affecter enseignement supérieur	UNIVERTSITES	Association	55 000,00
6574	24154	Subvention de fonctionnement	ESTA	Association	90 000,00
6574	24212	Subvention de fonctionnement	ADNFC	Autre personne de droit public	475 000,00
6574	24275	Soutien Talents des cités	BGE	Autre personne de droit privé	1 500,00
6574	25312	Subvention de fonctionnement	BELFORT TOURISME	Autre personne de droit privé	371 000,00
6574	26585	Subvention de fonctionnement	APAT	Association	2 000,00
6574	26586	Subvention de fonctionnement	BALISAGE 90	Association	3 120,00
6574	26587	Subvention de fonctionnement	FEDERATION CHASSEURS	Association	10 000,00
6574	26622	Subvention de fonctionnement	HOPE 87	Association	8 000,00
6574	26625	Enveloppe à affecter Tourisme	ASSOCIATIONS	Association	10 000,00
6574	26643	Soutien CITELAB	BGE	Autre personne de droit privé	22 500,00
6574	26677	Subvention de fonctionnement	UNPI	Autre personne de droit privé	10 000,00
6574	27789	Subvention de fonctionnement	TERRITOIRE DE MUSIQUES	Association	80 000,00
6574	27790	Subvention de fonctionnement	CCN VIADANSE	Etablissement de droit public	100 000,00
6574	27847	Subvention de fonctionnement	VIVRE ENSEMBLE	Association	1 000,00
6574	27831	Subvention de fonctionnement	FESTIVAL DES TOURELLES MORVILLARS	Association	3 000,00
6574	27880	Subvention de fonctionnement	GAIA ENERGIES	Autre personne de droit privé	10 000,00
6574	29046	Soutien projets innovants	DECA BFC	Autre personne de droit privé	24 000,00
6574	29145	Projet ECOSAN	HOPE 87	Association	198 716,00
6574	30193	Subvention de fonctionnement	SUB DEV PARTENARIAT SERVICES AUX HABITANTS	Autre personne de droit public	7 000,00
6574	30239	Subvention de fonctionnement	REFUGE LPO ETANG DES FORGES	Association	3 900,00
6574	31417	Subvention de fonctionnement	ADIE	Autre personne de droit public	5 000,00
6574	31449	Subvention de fonctionnement	CASQUES BLEUS NORD FRANCHE COMTE	Association	5 000,00
6574	30341	Reversement BPI FAE	COOPILOTE	Autre personne de droit privé	4 554,00
6574	30337	Reversement BPI FAE	BGE	Autre personne de droit privé	3 762,00
6574	30336	Reversement BPI FAE	ADIE	Autre personne de droit public	1 881,00
6574	30342	Reversement BPI FAE	FRANCHE COMTE ACTIVE	Autre personne de droit public	594,00
6574	30343	Reversement BPI FAE	INITIATIVE 25 - 90	Autre personne de droit public	396,00
6574	30376	Fonds régional des Territoires	ENTREPRISES	Entreprise	103 741,00
67443	25377	DSP Pépinières entreprises	BGE	Autre personne de droit privé	151 085,00
6745	27794	Aides ingenierie	PARTICULIERS - HLM	Personne physique	20 000,00

(1) Indiquer l'article d'imputation de la subvention.

(2) Dénomination ou numéro éventuel de la subvention.

(3) Objet pour lequel est versée la subvention.

IV – ANNEXES	IV
ENGAGEMENTS HORS BILAN AUTORISATIONS DE PROGRAMME ET CREDITS DE PAIEMENT	B2.1

B2.1 – SITUATION DES AUTORISATIONS DE PROGRAMME ET CREDITS DE PAIEMENT

N° ou intitulé de l'AP	Montant des AP			Montant des CP			
	Pour mémoire AP votée y compris ajustement	Révision de l'exercice N	Total cumulé (toutes les délibérations y compris pour N)	Crédits de paiement antérieurs (réalisations cumulées au 01/01/N) (1)	Crédits de paiement ouverts au titre de l'exercice N (2)	Restes à financer de l'exercice N+1	Restes à financer (exercices au-delà de N+1)
D 03 2017/1 3.2 ACCOMPAGNER DEVELOPPEMENT	600 000,00	-359 800,00	240 200,00	104 800,00	0,00	0,00	0,00
D 03 2017/9 3.3 RENOUVELLEMENT URBAIN	500 000,00	-500 000,00	0,00	0,00	0,00	0,00	0,00
D 03 2017/10 3.4 POURSUIVRE RENOUVELLEMENT	300 000,00	-100 000,00	200 000,00	60 000,00	0,00	0,00	0,00
D 03 2017/2 4.1 DISPOSITIF COPROPRIETES FRAGILES	180 000,00	-51 742,45	128 257,55	54 722,48	5 000,00	0,00	0,00
D 03 2017/8 4.12 ADAPTER LES LGTS PUBLICS	720 000,00	-149 423,22	570 576,78	354 076,78	80 000,00	0,00	0,00
D 03 2017/3 4.3 REHABILITATION PARC PRIVE	649 220,00	-334 201,00	315 019,00	105 019,00	110 000,00	0,00	0,00
D 03 2017/11 4.4 LUTTE CONTRE LA VACANCE	150 000,00	-150 000,00	0,00	0,00	0,00	0,00	0,00
D 03 2017/4 4.5 DISPOSITIF REQUALIFICATION	640 000,00	-253 000,00	387 000,00	15 714,00	200 000,00	0,00	0,00
D 03 2017/5 4.6 FAVORISATION ACCESSION	280 000,00	-244 000,00	36 000,00	12 000,00	0,00	0,00	0,00
D 03 2017/6 4.7 REEQUILIBRER PRODUCTION	282 000,00	-113 700,00	168 300,00	92 500,00	30 400,00	0,00	0,00
D 03 2017/7 4.9 FAVORISER REHABILITATION	375 280,00	-15 680,00	359 600,00	254 200,00	13 500,00	0,00	0,00

(1) Il s'agit des réalisations effectives correspondant aux mandats émis.

(2) Il s'agit du montant prévu initialement par l'échéancier corrigé des révisions.

IV – ANNEXES	IV
ENGAGEMENTS HORS BILAN ETAT DES RECETTES GREVEES D'UNE AFFECTATION SPECIALE	B3

B3 – ETAT DES RECETTES GREVEES D'UNE AFFECTATION SPECIALE

Libellé de la recette : GEMAPI			
Reste à employer au 01/01/N :			376 967,29
Recettes			
Chapitres	Articles	Libellé de l'article	Montant
13	1311	SUBVENTION D'EQUIPEMENT	9 600,00
13	1321	SUBVENTION D'EQUIPEMENT	162 184,00
13	1347	DOTATION DE SOUTIEN A L INVESTISSEMENT LOCAL	210 000,00
73	7346	TAXE SUR LES MILIEUX AQUATIQUES	900 000,00
Total recettes			1 281 784,00
Dépenses			
Chapitres	Articles	Libellé de l'article	Montant
20	2031	FRAIS D ETUDE	130 000,00
204	204132	SUBVENTION EQUIPEMENT VERSEE AU DEPARTEMENT	75 000,00
204	204182	SUBVENTION EQUIPEMENT VERSEES INSTALLATIONS	100 000,00
21	2135	INSTALLATION AMENAGEMENT CONSTRUCTION	20 000,00
23	2312	IMMOBILISATION EN COURS TERRAINS	263 000,00
23	2313	IMMOBILISATION EN COURS CONSTRUCTIONS	124 702,00
23	2315	IMMOBILISATION EN COURS INSTALALTIONS	80 298,00
23	2318	AUTRES IMMOBILISATION EN COURS	70 000,00
011	615232	ENTRETIEN DES RESEAUX	5 000,00
011	6226	HONORAIRES	5 000,00
011	6231	FRAIS ANNONCES INSERTIONS	2 000,00
012	64111	REMUNERATION	45 000,00
65	6558	CONTRIBUTION OBLIGATOIRE	20 000,00
65	65733	SUBVENTION DE FONCTIONNEMENT VERSEE AU DEPARTEMENT	25 000,00
Total dépenses			965 000,00
Reste à employer au 31/12/N :			693 751,29

TOTAL Reste à employer au 01/01/N :		376 967,29
TOTAL Recettes	1 281 784,00	Total Dépenses 965 000,00
TOTAL Reste à employer au 31/12/N :		693 751,29

IV – ANNEXES	IV
AUTRES ELEMENTS D'INFORMATIONS – ETAT DU PERSONNEL AU 01/01/N	C1

C1 – ETAT DU PERSONNEL AU 01/01/N

GRADES OU EMPLOIS (1)	CATEGORIES (2)	EMPLOIS BUDGETAIRES (3)			EFFECTIFS POURVUS SUR EMPLOIS BUDGETAIRES EN ETPT (4)		
		EMPLOIS PERMANENTS À TEMPS COMPLET	EMPLOIS PERMANENTS À TEMPS NON COMPLET	TOTAL	AGENTS TITULAIRES	AGENTS NON TITULAIRES	TOTAL
EMPLOIS FONCTIONNELS (a)		5,00	0,00	5,00	4,00	1,00	5,00
Directeur général des services	A	1,00	0,00	1,00	0,00	1,00	1,00
Directeur général adjoint des services	A	3,00	0,00	3,00	3,00	0,00	3,00
Directeur général des services techniques	A	1,00	0,00	1,00	1,00	0,00	1,00
Emplois créés au titre de l'article 6-1 de la loi n° 84-53		0,00	0,00	0,00	0,00	0,00	0,00
FILIERE ADMINISTRATIVE (b)		100,00	20,00	120,00	91,00	18,00	109,00
Adjoint adm principal 1ère cl	C	14,00	7,00	21,00	18,00	0,00	18,00
Adjoint adm principal 2ème cl	C	16,00	1,00	17,00	15,00	0,00	15,00
Adjoint administratif	C	20,00	3,00	23,00	22,00	0,00	22,00
Administrateur	A	1,00	0,00	1,00	1,00	0,00	1,00
Attaches terr. hors classe	A	2,00	0,00	2,00	1,00	0,00	1,00
Attaché Territorial	A	20,00	4,00	24,00	10,00	13,00	23,00
Attaché principal	A	9,00	0,00	9,00	5,00	1,00	6,00
Rédacteur	B	14,00	2,00	16,00	12,00	4,00	16,00
Rédacteur principal 1ère cl	B	2,00	2,00	4,00	4,00	0,00	4,00
Rédacteur principal 2ème cl	B	2,00	1,00	3,00	3,00	0,00	3,00
FILIERE TECHNIQUE (c)		160,00	7,00	167,00	144,00	10,00	154,00
Adjoint technique	C	47,00	0,00	47,00	43,00	0,00	43,00
Adjoint technique princ 1è cl	C	30,00	1,00	31,00	30,00	0,00	30,00
Adjoint technique princ 2è cl	C	42,00	4,00	46,00	44,00	0,00	44,00
Agent de Maîtrise	C	4,00	0,00	4,00	3,00	0,00	3,00
Agent de maîtrise	C	2,00	0,00	2,00	0,00	0,00	0,00
Agent de maîtrise principal	C	3,00	0,00	3,00	3,00	0,00	3,00
Ingénieur	A	6,00	1,00	7,00	4,00	3,00	7,00
Ingénieur chef hors classe	A	1,00	0,00	1,00	0,00	0,00	0,00
Ingénieur principal	A	8,00	0,00	8,00	6,00	1,00	7,00
Technicien principal 1ère cl	B	1,00	0,00	1,00	1,00	0,00	1,00
Technicien principal 2ème cl	B	9,00	0,00	9,00	7,00	1,00	8,00
Technicien territorial	B	7,00	1,00	8,00	3,00	5,00	8,00
FILIERE SOCIALE (d)		0,00	0,00	0,00	0,00	0,00	0,00
FILIERE MEDICO-SOCIALE(e)		0,00	0,00	0,00	0,00	0,00	0,00
FILIERE MEDICO-TECHNIQUE (f)		0,00	0,00	0,00	0,00	0,00	0,00
FILIERE SPORTIVE (g)		19,00	0,00	19,00	18,00	1,00	19,00
Conseiller Territorial APS	A	1,00	0,00	1,00	1,00	0,00	1,00
Conseiller des APS principal	A	1,00	0,00	1,00	1,00	0,00	1,00
Educat. territ.APS princ 2ècl	B	5,00	0,00	5,00	5,00	0,00	5,00

GRAND BELFORT CA - BUDGET PRINCIPAL GBCA - BP - 2021

GRADES OU EMPLOIS (1)	CATEGORIES (2)	EMPLOIS BUDGETAIRES (3)			EFFECTIFS POURVUS SUR EMPLOIS BUDGETAIRES EN ETPT (4)		
		EMPLOIS PERMANENTS À TEMPS COMPLET	EMPLOIS PERMANENTS À TEMPS NON COMPLET	TOTAL	AGENTS TITULAIRES	AGENTS NON TITULAIRES	TOTAL
Educat.territ.APS princ 1er cl	B	4,00	0,00	4,00	4,00	0,00	4,00
Educateur territorial APS	B	8,00	0,00	8,00	7,00	1,00	8,00
FILIERE CULTURELLE (h)		82,00	1,00	83,00	59,00	16,00	75,00
Assist ens artist princ 1è cl	B	23,00	1,00	24,00	22,00	0,00	22,00
Assist ens artist princ 2è cl	B	31,00	0,00	31,00	18,00	7,00	25,00
Assist ens artistique	B	3,00	0,00	3,00	1,00	2,00	3,00
Directeur de 2ème Catégorie	A	2,00	0,00	2,00	1,00	1,00	2,00
Professeur Hors Classe	A	5,00	0,00	5,00	5,00	0,00	5,00
Professeurs Classe Normale	A	18,00	0,00	18,00	12,00	6,00	18,00
FILIERE ANIMATION (i)		0,00	0,00	0,00	0,00	0,00	0,00
FILIERE POLICE (j)		9,00	1,00	10,00	8,00	0,00	8,00
Garde champêtre chef	C	4,00	0,00	4,00	3,00	0,00	3,00
Garde champêtre chef principal	C	5,00	1,00	6,00	5,00	0,00	5,00
EMPLOIS NON CITES (k) (5)		3,00	0,00	3,00	0,00	3,00	3,00
Collaborateur de Cabinet	A	1,00	0,00	1,00	0,00	1,00	1,00
Directeur de cabinet	A	1,00	0,00	1,00	0,00	1,00	1,00
Directrice Adjointe	A	1,00	0,00	1,00	0,00	1,00	1,00
TOTAL GENERAL (b + c + d + e + f + g + h + i + j + k)		373,00	29,00	402,00	320,00	48,00	368,00

(1) Les grades ou emplois sont désignés conformément à la circulaire n° NOR : INTB9500102C du 23 mars 1995. Les emplois fonctionnels sont également comptabilisés dans leur filière d'origine.

(2) Catégories : A, B ou C.

(3) Emplois budgétaires créés par l'assemblée délibérante. Les emplois permanents à temps complet sont comptabilisés pour une unité, les emplois à temps non complet sont comptabilisés à hauteur de la quotité de travail prévue par la délibération créant l'emploi.

(4) Equivalent temps plein annuel travaillé (ETPT). Le décompte est proportionnel à l'activité des agents, mesurée par leur quotité de temps de travail et par leur période d'activité sur l'année :

ETPT = Effectifs physiques * quotité de temps de travail * période d'activité dans l'année

Exemple : un agent à temps plein (quotité de travail = 100 %) présent toute l'année correspond à 1 ETPT ; un agent à temps partiel, à 80 % (quotité de travail = 80 %) présent toute l'année correspond à 0,8 ETPT ; un agent à temps partiel, à 80 % (quotité de travail = 80 %) présent la moitié de l'année (ex : CDD de 6 mois, recrutement à mi-année) correspond à 0,4 ETPT (0,8 * 6 / 12).

(5) Par exemple : emplois dont les missions ne correspondent pas à un cadre d'emploi existant, « emplois spécifiques » régis par l'article 139 ter de la loi n° 84-53 du 26 janvier 1984 etc.

IV – ANNEXES	IV
AUTRES ELEMENTS D'INFORMATIONS – ETAT DU PERSONNEL AU 01/01/N	C1

C1 – ETAT DU PERSONNEL AU 01/01/N (suite)

AGENTS NON TITULAIRES EN FONCTION AU 01/01/N	CATEGORIES (1)	SECTEUR (2)	REMUNERATION (3)		CONTRAT	
			Indice (8)	Euros	Fondement du contrat (4)	Nature du contrat (5)
Agents occupant un emploi permanent (6)				0,00		
Assist ens artist princ 2è cl	B	CULT	362.0	0,00	3-2 Vacance temporaire d'un emploi	CDD
Assist ens artist princ 2è cl	B	CULT	356.0	0,00	3-2 Vacance temporaire d'un emploi	CDD
Assist ens artist princ 2è cl	B	CULT	356.0	0,00	3-2 Vacance temporaire d'un emploi	CDD
Assist ens artist princ 2è cl	B	CULT	356.0	0,00	3-3-2° Emplois du niveau de la catégorie A lorsque les besoins des services le justifient.	CDD
Assist ens artist princ 2è cl	B	CULT	390.0	0,00	3-2 Vacance temporaire d'un emploi	CDD
Assist ens artist princ 2è cl	B	CULT	436.0	0,00	3-2 Vacance temporaire d'un emploi	CDD
Assist ens artistique	B	CULT	343.0	0,00	3-3-2° Emplois du niveau de la catégorie A lorsque les besoins des services le justifient.	CDD
Assist ens artistique	B	CULT	343.0	0,00	3-2 Vacance temporaire d'un emploi	CDD
Attaché Territorial	A	ADM	390.0	0,00	3-3-2° Emplois du niveau de la catégorie A lorsque les besoins des services le justifient.	CDD
Attaché Territorial	A	ADM	513.0	0,00	3-3-2° Emplois du niveau de la catégorie A lorsque les besoins des services le justifient.	CDD
Attaché Territorial	A	ADM	545.0	0,00	3-3-2° Emplois du niveau de la catégorie A lorsque les besoins des services le justifient.	CDD
Attaché Territorial	A	ADM	605.0	0,00	3-3-2° Emplois du niveau de la catégorie A lorsque les besoins des services le justifient.	CDD
Attaché Territorial	A	ADM	450.0	0,00	3-3-2° Emplois du niveau de la catégorie A lorsque les besoins des services le justifient.	CDD

GRAND BELFORT CA - BUDGET PRINCIPAL GBGA - BP - 2021

AGENTS NON TITULAIRES EN FONCTION AU 01/01/N	CATEGORIES (1)	SECTEUR (2)	REMUNERATION (3)		CONTRAT	
			Indice (8)	Euros	Fondement du contrat (4)	Nature du contrat (5)
Attaché Territorial	A	ADM	410.0	0,00	3-3-2° Emplois du niveau de la catégorie A lorsque les besoins des services le justifient.	CDD
Attaché Territorial	A	ADM	545.0	0,00	3-3-2° Emplois du niveau de la catégorie A lorsque les besoins des services le justifient.	CDD
Attaché Territorial	A	ADM	575.0	0,00	3-3-2° Emplois du niveau de la catégorie A lorsque les besoins des services le justifient.	CDD
Attaché Territorial	A	ADM	513.0	0,00	3-3-2° Emplois du niveau de la catégorie A lorsque les besoins des services le justifient.	CDD
Attaché Territorial	A	ADM	390.0	0,00	3-3-2° Emplois du niveau de la catégorie A lorsque les besoins des services le justifient.	CDD
Attaché Territorial	A	ADM	390.0	0,00	3-2 Vacance temporaire d'un emploi	CDD
Attaché principal	A	ADM	640.0	0,00	3-3-2° Emplois du niveau de la catégorie A lorsque les besoins des services le justifient.	CDD
Collaborateur de Cabinet	A	OTR		0,00	110 Collaborateurs de groupe de cabinets	CDD
Directeur de cabinet	A	OTR		0,00	110 Collaborateurs de groupe de cabinets	CDD
Directrice Adjointe	A	OTR		0,00	110 Collaborateurs de groupe de cabinets	CDD
Educateur territorial APS	B	SP	349.0	0,00	3-3-2° Emplois du niveau de la catégorie A lorsque les besoins des services le justifient.	CDD
Ingénieur	A	TECH	540.0	0,00	3-3-2° Emplois du niveau de la catégorie A lorsque les besoins des services le justifient.	CDD
Ingénieur	A	TECH	685.0	0,00	3-3-2° Emplois du niveau de la catégorie A lorsque les besoins des services le justifient.	CDD
Professeurs Classe Normale	A	CULT	422.0	0,00	3-3-2° Emplois du niveau de la catégorie A lorsque les besoins des services le justifient.	CDD

GRAND BELFORT CA - BUDGET PRINCIPAL GBCA - BP - 2021

AGENTS NON TITULAIRES EN FONCTION AU 01/01/N	CATEGORIES (1)	SECTEUR (2)	REMUNERATION (3)		CONTRAT	
			Indice (8)	Euros	Fondement du contrat (4)	Nature du contrat (5)
Professeurs Classe Normale	A	CULT	395.0	0,00	3-3-2° Emplois du niveau de la catégorie A lorsque les besoins des services le justifient.	CDD
Professeurs Classe Normale	A	CULT	422.0	0,00	3-3-2° Emplois du niveau de la catégorie A lorsque les besoins des services le justifient.	CDD
Professeurs Classe Normale	A	CULT	395.0	0,00	3-3-2° Emplois du niveau de la catégorie A lorsque les besoins des services le justifient.	CDD
Rédacteur	B	ADM	415.0	0,00	3-3-2° Emplois du niveau de la catégorie A lorsque les besoins des services le justifient.	CDD
Rédacteur	B	ADM	415.0	0,00	3-3-2° Emplois du niveau de la catégorie A lorsque les besoins des services le justifient.	CDD
Rédacteur	B	ADM	349.0	0,00	3-3-2° Emplois du niveau de la catégorie A lorsque les besoins des services le justifient.	CDD
Rédacteur	B	ADM	415.0	0,00	3-3-2° Emplois du niveau de la catégorie A lorsque les besoins des services le justifient.	CDD
Technicien principal 2ème cl	B	TECH	436.0	0,00	3-3-2° Emplois du niveau de la catégorie A lorsque les besoins des services le justifient.	CDD
Technicien territorial	B	TECH	355.0	0,00	3-2 Vacance temporaire d'un emploi	CDD
Technicien territorial	B	TECH	349.0	0,00	3-3-2° Emplois du niveau de la catégorie A lorsque les besoins des services le justifient.	CDD
Technicien territorial	B	TECH	343.0	0,00	3-2 Vacance temporaire d'un emploi	CDD
Technicien territorial	B	TECH	369.0	0,00	3-3-2° Emplois du niveau de la catégorie A lorsque les besoins des services le justifient.	CDD
Technicien territorial	B	TECH	361.0	0,00	3-3-2° Emplois du niveau de la catégorie A lorsque les besoins des services le justifient.	CDD
Agents occupant un emploi non permanent (7)				0,00		

GRAND BELFORT CA - BUDGET PRINCIPAL GBGA - BP - 2021

AGENTS NON TITULAIRES EN FONCTION AU 01/01/N	CATEGORIES (1)	SECTEUR (2)	REMUNERATION (3)		CONTRAT	
			Indice (8)	Euros	Fondement du contrat (4)	Nature du contrat (5)
TOTAL GENERAL				0,00		

(1) CATEGORIES: A, B et C.

(2) SECTEUR ADM : Administratif.

TECH : Technique.
 URB : Urbanisme (dont aménagement urbain).
 S : Social.
 MS : Médico-social.
 MT : Médico-technique.
 SP : Sportif.
 CULT : Culturel
 ANIM : Animation.
 PM : Police.
 OTR : Missions non rattachables à une filière.

(3) REMUNERATION : Référence à un indice brut (indiquer le niveau de l'indice brut) de la fonction publique ou en euros annuels bruts (indiquer l'ensemble des éléments de la rémunération brute annuelle).

(4) CONTRAT : Motif du contrat (loi du 26 janvier 1984 modifiée) :

3-a° : article 3, 1er alinéa : accroissement temporaire d'activité.
 3-b : article 3, 2ème alinéa : accroissement saisonnier d'activité.
 3-1 : remplacement d'un fonctionnaire autorisé à servir à temps partiel ou indisponible (maladie, maternité...).
 3-2 : vacance temporaire d'un emploi.
 3-3-1° : absence de cadre d'emplois de fonctionnaires susceptibles d'assurer les fonctions correspondantes.
 3-3-2° : emplois du niveau de la catégorie A lorsque les besoins des services ou la nature des fonctions le justifient.
 3-3-3° : emplois de secrétaire de mairie des communes de moins de 1 000 habitants et de secrétaire des groupements composés de communes dont la population moyenne est inférieure à ce seuil.
 3-3-4° : emplois à temps non complet des communes de moins de 1 000 habitants et des groupements composés de communes dont la population moyenne est inférieure à ce seuil, lorsque la quotité de temps de travail est inférieure à 50 %.
 3-3-5° : emplois des communes de moins de 2 000 habitants et des groupements de communes de moins de 10 000 habitants dont la création ou la suppression dépend de la décision d'une autorité qui s'impose à la collectivité ou à l'établissement en matière de création, de changement de périmètre ou de suppression d'un service public.
 3-4 : article 21 de la loi n° 2012-347 : contrat à durée indéterminée obligatoirement proposée à un agent contractuel.
 38 : article 38 travailleurs handicapés catégorie C.
 47 : article 47 recrutements directs sur emplois fonctionnels
 110 : article 110 collaborateurs de groupes de cabinets.
 110-1 : collaborateurs de groupes d'élus.
 A : autres (préciser).

(5) Indiquer si l'agent contractuel est titulaire d'un contrat à durée déterminée (CDD) ou d'un contrat à durée indéterminée (CDI). Les contrats particuliers devront être labellisés « A / autres » et feront l'objet d'une précision (ex : « contrats aidés »).

(6) Occupent un emploi permanent de la fonction publique territoriale, les agents non titulaires recrutés sur le fondement des articles 3-1, 3-2, 3-3, 38 et 47 de la loi n° 84-53 du 26 janvier 1984, ainsi que les agents qui sont titulaires d'un contrat à durée indéterminée pris sur le fondement de l'article 21 de la loi n° 2012-347.

(7) Occupent un emploi non permanent de la fonction publique territoriale, les agents non titulaires recrutés sur le fondement des articles 3, 110 et 110-1.

(8) Si un contrat fixe comme référence de rémunération un traitement hors échelle, il convient de mentionner le chevron conformément à l'article 6 décret 85-1148 du 20 octobre 1985.

IV – ANNEXES	IV
AUTRES ELEMENTS D'INFORMATIONS	
LISTE DES ORGANISMES DANS LESQUELS A ETE PRIS UN ENGAGEMENT FINANCIER	C2

C2 – LISTES DES ORGANISMES DANS LESQUELS A ETE PRIS UN ENGAGEMENT FINANCIER (articles L. 2313-1 et L. 2313-1-1 du CGCT)

Les documents financiers et comptables de ces organismes sont mis à la disposition du public à (1). Toute personne a le droit de demander communication.

La nature de l'engagement (2)	Nom de l'organisme	Raison sociale de l'organisme	Nature juridique de l'organisme	Montant de l'engagement
Délégation de service public (3)				
- affermage	DSP PEPINIERE ENTREPRISES	BGE FRANCHE COMTE	ASSOCIATION	151 085,00
Détention d'une part du capital				
-	SEM TANDEM	TANDEM EX SEMPAT	SOCIETE	17 843 220,00
-	SODEB	SODEB	SOCIETE	934 700,00
Garantie ou cautionnement d'un emprunt				
-	ADOMA	ADOMA	ASSOCIATION	292 535,84
-	ICF NORD EST	ICF NORD EST	SA HLM	2 891 602,80
-	NEOLIA	NEOLIA	SA HLM	14 625 294,03
-	TERRITOIRE HABITAT 90	TERRITOIRE HABITAT 90	SA HLM	33 239 675,17
-	FONCIERE D HABITAT ET HUMANISME	FONCIERE D HABITAT ET HUMANISME	SA HLM	49 279,47
-	TANDEM	TANDEM	SEM	15 999 013,45
-	SODEB	SODEB	SOCIETE	2 467 395,66
Subventions supérieures à 75 000 € ou représentant plus de 50 % du produit figurant au compte de résultat de l'organisme				
-	FRT - ENVELOPPE A AFFECTER FONCTIONNEMENT		SOCIETES	103 741,00
-	FRT - ENVELOPPE A AFFECTER INVESTISSEMENT		SOCIETES	518 705,00
-	ADN FC	AGENCE DE DEVELOPPEMENT ECONOMIQUE DU NORD FRANCHE COMTE	ASSOCIATION	475 000,00
-	AUTB	AGENCE URBANISME TERRITOIRE DE BELFORT	ASSOCIATION	565 000,00
-	ESTA	ESTA	ASSOCIATION	90 000,00
-	OTBTB	BELFORT TERRITOIRE DE TOURISME	ASSOCIATION	371 000,00
-	THEATRE GRANIT	THEATRE GRANIT	ASSOCIATION	648 000,00
-	CCN VIADANSE	CCN VIADANSE	ASSOCIATION	100 000,00
-	EUROCKEENNE	TERRITOIRE DE MUSIQUE	ASSOCIATION	80 000,00
-	HOPE 87	HOPE 87 BURKINA FASO	ASSOCIATION	206 716,00
-	VILLE DE BELFORT	VILLE DE BELFORT	COLLECTIVITE TERRITORIALE	265 000,00
-	DEPARTEMENT	DEPARTEMENT DU TERRITOIRE DE BELFORT	COLLECTIVITE TERRITORIALE	125 000,00
-	ALSTOM	ALSTOM	SOCIETE	148 085,00
Autres				
-	SMTC	SMTC	SYNDICAT	431 000,00
-	SODEB	ZAC PLUTONS	SOCIETE	507 000,00
-	SODEB	ZAC TECHN'HOM I	SOCIETE	800 000,00
-	SNCF	SNCF	SOCIETE	100 000,00

(1) Hôtel de ville pour les communes et siège de l'établissement pour les EPCI, syndicat, etc. et autres lieux publics désignés par la commune ou l'établissement.

(2) Indiquer la date de la décision (délibérations, contrats ou décisions de l'exécutif).

(3) Préciser la nature de la délégation (concession, affermage, régie intéressée, ...).

IV – ANNEXES	IV
AUTRES ELEMENTS D'INFORMATIONS LISTE DES ORGANISMES DE REGROUPEMENT	C3.1

**C3.1 – LISTE DES ORGANISMES DE REGROUPEMENT AUXQUELS ADHERE LA COMMUNE OU
L'ETABLISSEMENT**

DESIGNATION DES ORGANISMES	DATE D'ADHESION	MODE DE FINANCEMENT (1)	MONTANT DU FINANCEMENT
Etablissements publics de coopération intercommunale			
Autres organismes de regroupement			
SCOT	01/01/2017	SANS FISCALITE PROPRE	54 000,00
SDIS	01/01/2017	SANS FISCALITE PROPRE	5 815 488,00
POLE METROPOLITAIN NORD FRANCHE COMTE	01/01/2017	SANS FISCALITE PROPRE	207 095,00
SMTC	01/01/2017	SANS FISCALITE PROPRE	431 000,00
SMGPAP	01/01/2017	SANS FISCALITE PROPRE	1 071 669,00
SIABEM	01/01/2017	SANS FISCALITE PROPRE	0,00
SERTRID	01/01/2017	SANS FISCALITE PROPRE	0,00
SYNDICAT MIXTE TERRITOIRE D ENERGIE 90	01/01/2017	SANS FISCALITE PROPRE	0,00

(1) Indiquer si le financement est fait par TPZ, TPU, TPU + fiscalité additionnelle, fiscalité additionnelle ou sans fiscalité propre.

IV – ANNEXES	IV
DECISIONS EN MATIERE DE TAUX DE CONTRIBUTIONS DIRECTES	D1

D1 – TAUX DE CONTRIBUTIONS DIRECTES

Libellés	Bases notifiées (si connues à la date de vote)	Variation des bases/(N-1) (%)	Taux appliqués par décision de l'assemblée délibérante (%)	Variation de taux/N-1 (%)	Produit voté par l'assemblée délibérante	Variation du produit/N-1 (%)
Taxe d'habitation	3 992 421,00	1,00	10,41	0,00	415 611,00	1,00
TFPB	132 769 267,00	-4,00	4,50	9,00	5 974 617,00	44,00
TFPNB	791 083,00	-0,20	5,17	0,00	40 899,00	0,00
CFE	37 230 639,00	-20,00	30,85	4,00	11 485 652,00	-17,00
TOTAL	0,00	0,00			0,00	0,00

IV – ANNEXES	IV
ARRETE ET SIGNATURES	D2

Nombre de membres en exercice : 0

Nombre de membres présents : 0

Nombre de suffrages exprimés : 0

VOTES :

Pour : 0

Contre : 0

Abstentions : 0

Date de convocation :

Présenté par (1),

A , le

,

Délibéré par l'assemblée (2), réunie en session

A , le

Les membres de l'assemblée délibérante (2),

Certifié exécutoire par (1), compte tenu de la transmission en préfecture, le , et de la publication le

A , le

(1) Indiquer le maire ou le président de l'organisme.

(2) L'assemblée délibérante étant : .

REPUBLIQUE FRANÇAISE

Numéro SIRET 20006905200096	COLLECTIVITE DE RATTACHEMENT EPCI GRAND BELFORT CA
--	---

POSTE COMPTABLE DE : TRESORERIE GRAND BELFORT

SERVICE PUBLIC LOCAL

M. 49 (1)

Budget primitif

BUDGET : BUDGET ANNEXE EAU (2)

ANNEE 2021

(1) Compléter en fonction du service public local et du plan de comptes utilisé : M. 4, M. 41, M. 42, M. 43, M. 44 ou M. 49.

(2) Indiquer le budget concerné : budget principal ou libellé du budget annexe.

Sommaire

I - Informations générales

Modalités de vote du budget	3
-----------------------------	---

II - Présentation générale du budget

A1 - Vue d'ensemble - Sections	4
A2 - Vue d'ensemble - Section d'exploitation - Chapitres	5
A3 - Vue d'ensemble - Section d'investissement - Chapitres	7
B1 - Balance générale du budget - Dépenses	9
B2 - Balance générale du budget - Recettes	10

III - Vote du budget

A1 - Section d'exploitation - Détail des dépenses	12
A2 - Section d'exploitation - Détail des recettes	14
B1 - Section d'investissement - Détail des dépenses	15
B2 - Section d'investissement - Détail des recettes	17
B3 - Opérations d'équipement - Détail des chapitres et articles	19

IV - Annexes

A - Eléments du bilan

A1.1 - Etat de la dette - Détail des crédits de trésorerie	Sans Objet
A1.2 - Etat de la dette - Répartition par nature de dette	20
A1.3 - Etat de la dette - Répartition des emprunts par structure de taux	Sans Objet
A1.4 - Etat de la dette - Typologie de la répartition de l'encours	26
A1.5 - Etat de la dette - Détail des opérations de couverture	Sans Objet
A1.6 - Etat de la dette - Autres dettes	Sans Objet
A2 - Méthodes utilisées pour les amortissements	27
A3.1 - Etat des provisions et des dépréciations	28
A3.2 - Etalement des provisions	Sans Objet
A4.1 - Equilibre des opérations financières - Dépenses	29
A4.2 - Equilibre des opérations financières - Recettes	30
A5.1.1 - Etat de ventilation des dépenses et recettes des services d'eau et d'assainissement - Exploitation (1)	Sans Objet
A5.1.2 - Etat de ventilation des dépenses et recettes des services d'eau et d'assainissement - Investissement (1)	Sans Objet
A5.2.1 - Etat de ventilation des dép. et rec. des services d'assainissement collectif et non collectif - Exploitation (1)	Sans Objet
A5.2.2 - Etat de ventilation des dép. et rec. des services d'assainissement collectif et non collectif - Investissement (1)	Sans Objet
A6 - Etat des charges transférées	Sans Objet
A7 - Détail des opérations pour compte de tiers	Sans Objet

B - Engagements hors bilan

B1.1 - Etat des emprunts garantis par la régie	Sans Objet
B1.2 - Calcul du ratio d'endettement relatif aux garanties d'emprunt	Sans Objet
B1.3 - Subventions versées dans le cadre du vote du budget	32
B1.4 - Etat des contrats de crédit-bail	Sans Objet
B1.5 - Etat des contrats de partenariat public-privé	Sans Objet
B1.6 - Etat des autres engagements donnés	Sans Objet
B1.7 - Etat des engagements reçus	Sans Objet
B2.1 - Etat des autorisations de programme et des crédits de paiement afférents	Sans Objet
B2.2 - Etat des autorisations d'engagement et des crédits de paiement afférents	Sans Objet

C - Autres éléments d'informations

C1.1 - Etat du personnel	33
C1.2 - Etat du personnel de la collectivité ou de l'établissement de rattachement employé par la régie	Sans Objet
C2 - Liste des organismes dans lesquels a été pris un engagement financier (2)	Sans Objet
C3 - Liste des services individualisés dans un budget annexe (3)	Sans Objet

D - Arrêté et signatures

D - Arrêté et signatures	36
--------------------------	----

(1) Ces états ne sont obligatoires que pour les régies rattachées à des communes et groupements de communes de moins de 3 000 habitants ayant décidé d'établir un budget unique pour leurs services de distribution d'eau potable et d'assainissement dans les conditions fixées par l'article L. 2224-6 du CGCT. Ils n'existent qu'en M. 49.

(2) Ces états ne sont obligatoires que pour les régies rattachées à des communes de 3 500 habitants et plus (art. L. 2313-1 du CGCT), à des groupements comprenant au moins une commune de 3 500 habitants et plus (art. L. 5211-36 du CGCT, art L. 5711-1 CGCT) et à leurs établissements publics.

(3) Uniquement pour les services dotés de l'autonomie financière et de la personnalité morale.

Préciser, pour chaque annexe, si l'état est sans objet le cas échéant.

I – INFORMATIONS GENERALES	I
MODALITES DE VOTE DU BUDGET	

I – L'assemblée délibérante a voté le présent budget par nature :

- au niveau (1) du chapitre pour la section de fonctionnement ;
- au niveau (1) du chapitre pour la section d'investissement.
 - avec (2) les chapitres « opérations d'équipement » de l'état III B 3.

La liste des articles spécialisés sur lesquels l'ordonnateur ne peut procéder à des virements d'article à article est la suivante :

II – En l'absence de mention au paragraphe I ci-dessus, le budget est réputé voté par chapitre, et, en section d'investissement, sans chapitre de dépense « opération d'équipement ».

III – Les provisions sont (3) semi-budgétaires (pas d'inscriptions en recettes de la section d'investissement) .

IV – La comparaison avec le budget précédent (cf. colonne « Pour mémoire ») s'effectue par rapport à la colonne du budget (4) primitif de l'exercice précédent.

V – Le présent budget a été voté (5) sans reprise des résultats de l'exercice N-1.

- (1) A compléter par « du chapitre » ou « de l'article ».
- (2) Indiquer « avec » ou « sans » les chapitres opérations d'équipement.
- (3) A compléter par un seul des deux choix suivants :
 - semi-budgétaires (pas d'inscription en recette de la section d'investissement),
 - budgétaires (délibération n° du).
- (4) Indiquer « primitif de l'exercice précédent » ou « cumulé de l'exercice précédent ».
- (5) A compléter par un seul des trois choix suivants :
 - sans reprise des résultats de l'exercice N-1,
 - avec reprise des résultats de l'exercice N-1 après le vote du compte administratif,
 - avec reprise anticipée des résultats de l'exercice N-1.

II – PRESENTATION GENERALE DU BUDGET	II
VUE D'ENSEMBLE	A1

EXPLOITATION

		DEPENSES DE LA SECTION D'EXPLOITATION	RECETTES DE LA SECTION D'EXPLOITATION
V	O		
T	E	11 134 038,00	11 134 038,00
		+	+
R	E	0,00	0,00
P	R	(si déficit)	(si excédent)
O	T	0,00	0,00
		=	=
TOTAL DE LA SECTION D'EXPLOITATION (3)		11 134 038,00	11 134 038,00

INVESTISSEMENT

		DEPENSES DE LA SECTION D'INVESTISSEMENT	RECETTES DE LA SECTION D'INVESTISSEMENT
V	O		
T	E	5 642 620,00	5 642 620,00
		+	+
R	E	0,00	0,00
P	R	(si solde négatif)	(si solde positif)
O	T	0,00	0,00
		=	=
TOTAL DE LA SECTION D'INVESTISSEMENT (3)		5 642 620,00	5 642 620,00

TOTAL

TOTAL DU BUDGET (3)	16 776 658,00	16 776 658,00
----------------------------	----------------------	----------------------

(1) Au budget primitif, les crédits votés correspondent aux crédits votés lors de cette étape budgétaire. De même, pour les décisions modificatives et le budget supplémentaire, les crédits votés correspondent aux crédits votés lors de l'étape budgétaire sans sommation avec ceux antérieurement votés lors du même exercice.

(2) A servir uniquement en cas de reprise des résultats de l'exercice précédent, soit après le vote du compte administratif, soit en cas de reprise anticipée des résultats.

Pour la section d'exploitation, les RAR sont constitués par l'ensemble des dépenses engagées et n'ayant pas donné lieu à service fait au 31 décembre de l'exercice précédent. En recettes, il s'agit des recettes certaines n'ayant pas donné lieu à l'émission d'un titre au 31/12 de l'exercice précédent.

Pour la section d'investissement, les RAR correspondent aux dépenses engagées non mandatées au 31/12 de l'exercice précédent telles qu'elles ressortent de la comptabilité des engagements et aux recettes certaines n'ayant pas donné lieu à l'émission d'un titre au 31/12 de l'exercice précédent.

(3) Total de la section d'exploitation = RAR + résultat reporté + crédits d'exploitation votés.

Total de la section d'investissement = RAR + solde d'exécution reporté + crédits d'investissement votés.

Total du budget = Total de la section d'exploitation + Total de la section d'investissement.

II – PRESENTATION GENERALE DU BUDGET	II
SECTION D'EXPLOITATION – CHAPITRES	A2

DEPENSES D'EXPLOITATION

Chap.	Libellé	Pour mémoire budget précédent (1)	Restes à réaliser N-1 (2)	Propositions nouvelles	VOTE (3)	TOTAL (= RAR + vote)
011	Charges à caractère général	3 803 564,00	0,00	3 381 350,00	3 381 350,00	3 381 350,00
012	Charges de personnel, frais assimilés	2 720 790,00	0,00	2 505 000,00	2 505 000,00	2 505 000,00
014	Atténuations de produits	1 050 000,00	0,00	1 440 447,00	1 440 447,00	1 440 447,00
65	Autres charges de gestion courante	90 010,00	0,00	220 698,00	220 698,00	220 698,00
Total des dépenses de gestion des services		7 664 364,00	0,00	7 547 495,00	7 547 495,00	7 547 495,00
66	Charges financières	348 600,00	0,00	300 000,00	300 000,00	300 000,00
67	Charges exceptionnelles	182 500,00	0,00	241 000,00	241 000,00	241 000,00
68	Dotations aux provisions et dépréciat° (4)	0,00		382 577,00	382 577,00	382 577,00
69	Impôts sur les bénéfices et assimilés (5)	0,00	0,00	0,00	0,00	0,00
022	Dépenses imprévues	0,00		0,00	0,00	0,00
Total des dépenses réelles d'exploitation		8 195 464,00	0,00	8 471 072,00	8 471 072,00	8 471 072,00
023	Virement à la section d'investissement (6)	2 572 299,50		897 302,00	897 302,00	897 302,00
042	Opérat° ordre transfert entre sections (6)	1 650 000,00		1 765 664,00	1 765 664,00	1 765 664,00
043	Opérat° ordre intérieur de la section (6)	0,00		0,00	0,00	0,00
Total des dépenses d'ordre d'exploitation		4 222 299,50		2 662 966,00	2 662 966,00	2 662 966,00
TOTAL		12 417 763,50	0,00	11 134 038,00	11 134 038,00	11 134 038,00

+

D 002 RESULTAT REPORTE OU ANTICIPE (2)	0,00
---	-------------

=

TOTAL DES DEPENSES D'EXPLOITATION CUMULEES	11 134 038,00
---	----------------------

RECETTES D'EXPLOITATION

Chap.	Libellé	Pour mémoire budget précédent (1)	Restes à réaliser N-1 (2)	Propositions nouvelles	VOTE (3)	TOTAL (= RAR + vote)
013	Atténuations de charges	1 000,00	0,00	500,00	500,00	500,00
70	Ventes produits fabriqués, prestations	10 281 910,00	0,00	10 555 310,00	10 555 310,00	10 555 310,00
73	Produits issus de la fiscalité (7)	0,00	0,00	0,00	0,00	0,00
74	Subventions d'exploitation	0,00	0,00	0,00	0,00	0,00
75	Autres produits de gestion courante	10,00	0,00	10,00	10,00	10,00
Total des recettes de gestion des services		10 282 920,00	0,00	10 555 820,00	10 555 820,00	10 555 820,00
76	Produits financiers	0,00	0,00	0,00	0,00	0,00
77	Produits exceptionnels	0,00	0,00	49 398,00	49 398,00	49 398,00
78	Reprises sur provisions et dépréciations (4)	0,00		0,00	0,00	0,00
Total des recettes réelles d'exploitation		10 282 920,00	0,00	10 605 218,00	10 605 218,00	10 605 218,00
042	Opérat° ordre transfert entre sections (6)	487 200,00		528 820,00	528 820,00	528 820,00
043	Opérat° ordre intérieur de la section (6)	0,00		0,00	0,00	0,00
Total des recettes d'ordre d'exploitation		487 200,00		528 820,00	528 820,00	528 820,00
TOTAL		10 770 120,00	0,00	11 134 038,00	11 134 038,00	11 134 038,00

+

R 002 RESULTAT REPORTE OU ANTICIPE (2)	0,00
---	-------------

=

TOTAL DES RECETTES D'EXPLOITATION CUMULEES	11 134 038,00
---	----------------------

Pour information :

AUTOFINANCEMENT PREVISIONNEL DÉGAGÉ AU PROFIT DE LA SECTION D'INVESTISSEMENT (8)	2 134 146,00
---	---------------------

Il s'agit, pour un budget voté en équilibre, des ressources propres correspondant à l'excédent des recettes réelles de fonctionnement sur les dépenses réelles de fonctionnement. Il sert à financer le remboursement du capital de la dette et les nouveaux investissements de la régie.

- (1) Cf. Modalités de vote I.
- (2) Inscrire en cas de reprise des résultats de l'exercice précédent (après vote du compte administratif ou si reprise anticipée des résultats).
- (3) Le vote de l'organe délibérant porte uniquement sur les propositions nouvelles.
- (4) Si la régie applique le régime des provisions semi-budgétaires, ainsi que pour la dotation aux dépréciations des stocks de fournitures et de marchandises, des créances et des valeurs mobilières de placement, aux dépréciations des comptes de tiers et aux dépréciations des comptes financiers.
- (5) Ce chapitre n'existe pas en M. 49.
- (6) $DE\ 023 = RI\ 021$; $DI\ 040 = RE\ 042$; $RI\ 040 = DE\ 042$; $DI\ 041 = RI\ 041$; $DE\ 043 = RE\ 043$.
- (7) Ce chapitre existe uniquement en M. 41, M. 43 et M. 44.
- (8) Solde de l'opération $DE\ 023 + DE\ 042 - RE\ 042$ ou solde de l'opération $RI\ 021 + RI\ 040 - DI\ 040$.

II – PRESENTATION GENERALE DU BUDGET	II
SECTION D'INVESTISSEMENT – CHAPITRES	A3

DEPENSES D'INVESTISSEMENT

Chap.	Libellé	Pour mémoire budget précédent (1)	Restes à réaliser N-1 (2)	Propositions nouvelles	VOTE (3)	TOTAL (= RAR + vote)
20	Immobilisations incorporelles	268 400,00	0,00	355 800,00	355 800,00	355 800,00
21	Immobilisations corporelles	669 710,00	0,00	811 000,00	811 000,00	811 000,00
22	Immobilisations reçues en affectation	0,00	0,00	0,00	0,00	0,00
23	Immobilisations en cours	2 538 000,00	0,00	2 747 000,00	2 747 000,00	2 747 000,00
	Total des opérations d'équipement	0,00	0,00	0,00	0,00	0,00
	Total des dépenses d'équipement	3 476 110,00	0,00	3 913 800,00	3 913 800,00	3 913 800,00
10	Dotations, fonds divers et réserves	0,00	0,00	0,00	0,00	0,00
13	Subventions d'investissement	0,00	0,00	0,00	0,00	0,00
16	Emprunts et dettes assimilées	1 680 000,00	0,00	1 200 000,00	1 200 000,00	1 200 000,00
18	Compte de liaison : affectat° (BA,régie) (5)	0,00	0,00	0,00	0,00	0,00
26	Participat° et créances rattachées	0,00	0,00	0,00	0,00	0,00
27	Autres immobilisations financières	0,00	0,00	0,00	0,00	0,00
020	Dépenses imprévues	0,00		0,00	0,00	0,00
	Total des dépenses financières	1 680 000,00	0,00	1 200 000,00	1 200 000,00	1 200 000,00
45...	Total des opérations pour compte de tiers (6)	0,00	0,00	0,00	0,00	0,00
	Total des dépenses réelles d'investissement	5 156 110,00	0,00	5 113 800,00	5 113 800,00	5 113 800,00
040	Opérat° ordre transfert entre sections (4)	487 200,00		528 820,00	528 820,00	528 820,00
041	Opérations patrimoniales (4)	100 000,00		0,00	0,00	0,00
	Total des dépenses d'ordre d'investissement	587 200,00		528 820,00	528 820,00	528 820,00
	TOTAL	5 743 310,00	0,00	5 642 620,00	5 642 620,00	5 642 620,00

+

D 001 SOLDE D'EXECUTION NEGATIF REPORTE OU ANTICIPE (1)	0,00
--	-------------

=

TOTAL DES DEPENSES D'INVESTISSEMENT CUMULEES	5 642 620,00
---	---------------------

RECETTES D'INVESTISSEMENT

Chap.	Libellé	Pour mémoire budget précédent (1)	Restes à réaliser N-1 (2)	Propositions nouvelles	VOTE (3)	TOTAL (= RAR + vote)
13	Subventions d'investissement	468 750,00	0,00	884 460,00	884 460,00	884 460,00
16	Emprunts et dettes assimilées (hors 165)	952 260,50	0,00	2 095 194,00	2 095 194,00	2 095 194,00
20	Immobilisations incorporelles	0,00	0,00	0,00	0,00	0,00
21	Immobilisations corporelles	0,00	0,00	0,00	0,00	0,00
22	Immobilisations reçues en affectation	0,00	0,00	0,00	0,00	0,00
23	Immobilisations en cours	0,00	0,00	0,00	0,00	0,00
	Total des recettes d'équipement	1 421 010,50	0,00	2 979 654,00	2 979 654,00	2 979 654,00
10	Dotations, fonds divers et réserves	0,00	0,00	0,00	0,00	0,00
106	Réserves (7)	795 315,49	0,00	0,00	0,00	0,00
165	Dépôts et cautionnements reçus	0,00	0,00	0,00	0,00	0,00
18	Compte de liaison : affectat° (BA,régie) (5)	0,00	0,00	0,00	0,00	0,00
26	Participat° et créances rattachées	0,00	0,00	0,00	0,00	0,00
27	Autres immobilisations financières	0,00	0,00	0,00	0,00	0,00
	Total des recettes financières	795 315,49	0,00	0,00	0,00	0,00
45...	Total des opérations pour le compte de tiers (6)	0,00	0,00	0,00	0,00	0,00
	Total des recettes réelles d'investissement	2 216 325,99	0,00	2 979 654,00	2 979 654,00	2 979 654,00
021	Virement de la section d'exploitation (4)	2 572 299,50		897 302,00	897 302,00	897 302,00
040	Opérat° ordre transfert entre sections (4)	1 650 000,00		1 765 664,00	1 765 664,00	1 765 664,00
041	Opérations patrimoniales (4)	100 000,00		0,00	0,00	0,00
	Total des recettes d'ordre d'investissement	4 322 299,50		2 662 966,00	2 662 966,00	2 662 966,00
	TOTAL	6 538 625,49	0,00	5 642 620,00	5 642 620,00	5 642 620,00

+

R 001 SOLDE D'EXECUTION POSITIF REPORTE OU ANTICIPE (2)	0,00
--	-------------

=

TOTAL DES RECETTES D'INVESTISSEMENT CUMULEES	5 642 620,00
---	---------------------

Pour information :

Il s'agit, pour un budget voté en équilibre, des ressources propres correspondant à l'excédent des recettes réelles de fonctionnement sur les dépenses réelles de fonctionnement. Il sert à financer le remboursement du capital de la dette et les nouveaux investissements de la régie.

AUTOFINANCEMENT PREVISIONNEL DÉGAGÉ PAR LA SECTION DE FONCTIONNEMENT (8)	2 134 146,00
---	---------------------

(1) cf. Modalités de vote I.

(2) Inscrire en cas de reprise des résultats de l'exercice précédent (après vote du compte administratif ou si reprise anticipée des résultats).

(3) Le vote de l'organe délibérant porte uniquement sur les propositions nouvelles.

(4) *DE 023 = RI 021 ; DI 040 = RE 042 ; RI 040 = DE 042 ; DI 041 = RI 041 ; DE 043 = RE 043.*

(5) A servir uniquement, en dépense, lorsque la régie effectue une dotation initiale en espèces au profit d'un service public non personnalisé qu'elle crée et, en recettes, lorsque le service non personnalisé reçoit une dotation en espèces de la part de sa collectivité de rattachement.

(6) Seul le total des opérations réelles pour compte de tiers figure sur cet état (voir le détail Annexe IV-A7).

(7) Le compte 106 n'est pas un chapitre mais un article du chapitre 10.

(8) Solde de l'opération *DE 023 + DE 042 – RE 042* ou solde de l'opération *RI 021 + RI 040 – DI 040*.

II – PRESENTATION GENERALE DU BUDGET	II
BALANCE GENERALE DU BUDGET	B1

1 – DEPENSES (du présent budget + restes à réaliser)

	EXPLOITATION	Opérations réelles (1)	Opérations d'ordre (2)	TOTAL
011	Charges à caractère général	3 381 350,00		3 381 350,00
012	Charges de personnel, frais assimilés	2 505 000,00		2 505 000,00
014	Atténuations de produits	1 440 447,00		1 440 447,00
60	<i>Achats et variation des stocks (3)</i>		0,00	0,00
65	Autres charges de gestion courante	220 698,00		220 698,00
66	Charges financières	300 000,00	0,00	300 000,00
67	Charges exceptionnelles	241 000,00	0,00	241 000,00
68	Dot. Amortist, dépréciat°, provisions	382 577,00	1 765 664,00	2 148 241,00
69	Impôts sur les bénéfices et assimilés (4)	0,00		0,00
71	<i>Production stockée (ou déstockage) (3)</i>		0,00	0,00
022	Dépenses imprévues	0,00		0,00
023	<i>Virement à la section d'investissement</i>		897 302,00	897 302,00
	Dépenses d'exploitation – Total	8 471 072,00	2 662 966,00	11 134 038,00

+

D 002 RESULTAT REPORTE OU ANTICIPE	0,00
---	-------------

=

TOTAL DES DEPENSES D'EXPLOITATION CUMULEES	11 134 038,00
---	----------------------

	INVESTISSEMENT	Opérations réelles (1)	Opérations d'ordre (2)	TOTAL
10	Dotations, fonds divers et réserves	0,00	0,00	0,00
13	Subventions d'investissement	0,00	228 820,00	228 820,00
14	<i>Prov. Réglementées, amort. dérogatoires</i>		0,00	0,00
15	<i>Provisions pour risques et charges (5)</i>		0,00	0,00
16	Emprunts et dettes assimilées (sauf 1688 non budgétaire)	1 200 000,00	0,00	1 200 000,00
18	Compte de liaison : affectat° (BA,régie)	0,00		0,00
	Total des opérations d'équipement	0,00		0,00
20	Immobilisations incorporelles (6)	355 800,00	0,00	355 800,00
21	Immobilisations corporelles (6)	811 000,00	0,00	811 000,00
22	Immobilisations reçues en affectation (6)	0,00	0,00	0,00
23	Immobilisations en cours (6)	2 747 000,00	300 000,00	3 047 000,00
26	Participations et créances rattachées	0,00	0,00	0,00
27	Autres immobilisations financières	0,00	0,00	0,00
28	<i>Amortissement des immobilisations (reprises)</i>		0,00	0,00
29	<i>Dépréciation des immobilisations</i>		0,00	0,00
39	<i>Dépréciat° des stocks et en-cours</i>		0,00	0,00
45...	Opérations pour compte de tiers (7)	0,00	0,00	0,00
481	<i>Charges à répartir plusieurs exercices</i>		0,00	0,00
3...	Stocks	0,00	0,00	0,00
020	Dépenses imprévues	0,00		0,00
	Dépenses d'investissement – Total	5 113 800,00	528 820,00	5 642 620,00

+

D 001 SOLDE D'EXECUTION NEGATIF REPORTE OU ANTICIPE	0,00
--	-------------

=

TOTAL DES DEPENSES D'INVESTISSEMENT CUMULEES	5 642 620,00
---	---------------------

(1) Y compris les opérations relatives au rattachement des charges et des produits et les opérations d'ordre semi-budgétaires.

(2) Voir liste des opérations d'ordre.

(3) Permet de retracer les variations de stocks (sauf stocks de marchandises et de fournitures).

(4) Ce chapitre n'existe pas en M. 49.

(5) Si la régie applique le régime des provisions budgétaires.

(6) Hors chapitres « opérations d'équipement ».

(7) Seul le total des opérations pour compte de tiers figure sur cet état (voir le détail Annexe IV A7).

II – PRESENTATION GENERALE DU BUDGET	II
BALANCE GENERALE DU BUDGET	B2

2 – RECETTES (du présent budget + restes à réaliser)

	EXPLOITATION	Opérations réelles (1)	Opérations d'ordre (2)	TOTAL
013	Atténuations de charges	500,00		500,00
60	Achats et variation des stocks (3)		0,00	0,00
70	Ventes produits fabriqués, prestations	10 555 310,00		10 555 310,00
71	Production stockée (ou déstockage) (3)		0,00	0,00
72	Production immobilisée		300 000,00	300 000,00
73	Produits issus de la fiscalité (6)	0,00		0,00
74	Subventions d'exploitation	0,00		0,00
75	Autres produits de gestion courante	10,00		10,00
76	Produits financiers	0,00	0,00	0,00
77	Produits exceptionnels	49 398,00	228 820,00	278 218,00
78	Reprise amort., dépréciat° et provisions	0,00	0,00	0,00
79	Transferts de charges		0,00	0,00
Recettes d'exploitation – Total		10 605 218,00	528 820,00	11 134 038,00

+

R 002 RESULTAT REPORTE OU ANTICIPE	0,00
---	-------------

=

TOTAL DES RECETTES D'EXPLOITATION CUMULEES	11 134 038,00
---	----------------------

	INVESTISSEMENT	Opérations réelles (1)	Opérations d'ordre (2)	TOTAL
10	Dotations, fonds divers et réserves (sauf 106)	0,00	0,00	0,00
13	Subventions d'investissement	884 460,00	0,00	884 460,00
14	Prov. Réglementées, amort. dérogatoires		0,00	0,00
15	Provisions pour risques et charges (4)		0,00	0,00
16	Emprunts et dettes assimilées (sauf 1688 non budgétaire)	2 095 194,00	0,00	2 095 194,00
18	Comptes liaison : affectat° BA, régies	0,00	0,00	0,00
20	Immobilisations incorporelles	0,00	0,00	0,00
21	Immobilisations corporelles	0,00	0,00	0,00
22	Immobilisations reçues en affectation	0,00	0,00	0,00
23	Immobilisations en cours	0,00	0,00	0,00
26	Participations et créances rattachées	0,00	0,00	0,00
27	Autres immobilisations financières	0,00	0,00	0,00
28	Amortissement des immobilisations		1 765 664,00	1 765 664,00
29	Dépréciation des immobilisations (4)		0,00	0,00
39	Dépréciat° des stocks et en-cours (4)		0,00	0,00
45...	Opérations pour compte de tiers (5)	0,00	0,00	0,00
481	Charges à répartir plusieurs exercices		0,00	0,00
3...	Stocks	0,00	0,00	0,00
021	Virement de la section d'exploitation		897 302,00	897 302,00
Recettes d'investissement – Total		2 979 654,00	2 662 966,00	5 642 620,00

+

R 001 SOLDE D'EXECUTION POSITIF REPORTE OU ANTICIPE	0,00
--	-------------

+

AFFECTATION AUX COMPTES 106	0,00
------------------------------------	-------------

=

TOTAL DES RECETTES D'INVESTISSEMENT CUMULEES	5 642 620,00
---	---------------------

- (1) Y compris les opérations relatives au rattachement des charges et des produits et les opérations d'ordre semi-budgétaires.
- (2) Voir liste des opérations d'ordre.
- (3) Permet de retracer les variations de stocks (sauf stocks de marchandises et de fournitures).
- (4) Si la régie applique le régime des provisions budgétaires.
- (5) Seul le total des opérations pour compte de tiers figure sur cet état (voir le détail Annexe IV A7).
- (6) Ce chapitre existe uniquement en M. 41, en M. 43 et en M. 44.

III – VOTE DU BUDGET				III
SECTION D'EXPLOITATION – DETAIL DES DEPENSES				A1
Chap / art (1)	Libellé (1)	Pour mémoire budget précédent (2)	Propositions nouvelles (3)	Vote (4)
011	Charges à caractère général (5) (6)	3 803 564,00	3 381 350,00	3 381 350,00
604	Achats d'études, prestations de services	6 000,00	2 500,00	2 500,00
6061	Fournitures non stockables (eau, énergie)	2 099 300,00	1 848 300,00	1 848 300,00
6062	Produits de traitement	90 000,00	100 000,00	100 000,00
6063	Fournitures entretien et petit équipt	91 000,00	84 500,00	84 500,00
6064	Fournitures administratives	15 000,00	15 000,00	15 000,00
6068	Autres matières et fournitures	6 200,00	0,00	0,00
611	Sous-traitance générale	2 300,00	2 350,00	2 350,00
6132	Locations immobilières	1 100,00	1 200,00	1 200,00
6135	Locations mobilières	7 500,00	10 000,00	10 000,00
6137	Redevances, droits de passage, servitude	6 000,00	5 000,00	5 000,00
61521	Entretien, réparations bâtiments publics	0,00	4 000,00	4 000,00
61523	Entretien, réparations réseaux	32 000,00	30 000,00	30 000,00
61528	Entretien, réparation autres biens immob.	93 000,00	108 000,00	108 000,00
61551	Entretien matériel roulant	155 364,00	0,00	0,00
61558	Entretien autres biens mobiliers	28 700,00	32 000,00	32 000,00
6156	Maintenance	26 200,00	22 700,00	22 700,00
617	Etudes et recherches	0,00	5 000,00	5 000,00
618	Divers	25 000,00	7 500,00	7 500,00
6226	Honoraires	0,00	12 000,00	12 000,00
6228	Divers	61 000,00	92 500,00	92 500,00
6231	Annonces et insertions	22 500,00	16 000,00	16 000,00
6233	Foires et expositions	4 000,00	4 000,00	4 000,00
6236	Catalogues et imprimés	6 000,00	9 500,00	9 500,00
6237	Publications	500,00	500,00	500,00
6241	Transports sur achats	1 000,00	1 000,00	1 000,00
6251	Voyages et déplacements	1 250,00	1 350,00	1 350,00
6256	Missions	250,00	250,00	250,00
6261	Frais d'affranchissement	30 000,00	8 000,00	8 000,00
6262	Frais de télécommunications	28 000,00	30 800,00	30 800,00
627	Services bancaires et assimilés	15 000,00	15 000,00	15 000,00
6281	Concours divers (cotisations)	7 100,00	7 000,00	7 000,00
6287	Remboursements de frais	500 000,00	450 000,00	450 000,00
63512	Taxes foncières	0,00	2 600,00	2 600,00
6356	Redevances occupat° domaine public	800,00	800,00	800,00
6358	Autres droits	0,00	2 000,00	2 000,00
6371	Redevance versée aux agences de l'eau	441 500,00	450 000,00	450 000,00
012	Charges de personnel, frais assimilés	2 720 790,00	2 505 000,00	2 505 000,00
6218	Autre personnel extérieur	207 100,00	112 000,00	112 000,00
6331	Versement de mobilité	23 000,00	21 000,00	21 000,00
6332	Cotisations versées au F.N.A.L.	8 000,00	6 500,00	6 500,00
6336	Cotisations CNFPT et CDGFPT	20 000,00	18 000,00	18 000,00
6411	Salaires, appointements, commissions	1 335 500,00	1 300 000,00	1 300 000,00
6414	Indemnités et avantages divers	456 390,00	425 000,00	425 000,00
6451	Cotisations à l'U.R.S.S.A.F.	210 000,00	200 000,00	200 000,00
6453	Cotisations aux caisses de retraites	402 000,00	382 000,00	382 000,00
6474	Versement aux autres oeuvres sociales	34 000,00	15 000,00	15 000,00
6475	Médecine du travail, pharmacie	14 800,00	24 500,00	24 500,00
648	Autres charges de personnel	10 000,00	1 000,00	1 000,00
014	Atténuations de produits (7)	1 050 000,00	1 440 447,00	1 440 447,00
701249	Reversement redevance agence de l'eau	1 050 000,00	1 440 447,00	1 440 447,00
65	Autres charges de gestion courante	90 010,00	220 698,00	220 698,00
6541	Créances admises en non-valeur	70 000,00	70 000,00	70 000,00
6542	Créances éteintes	20 000,00	20 000,00	20 000,00
658	Charges diverses de gestion courante	10,00	130 698,00	130 698,00
TOTAL = DEPENSES DE GESTION DES SERVICES (a) = (011 + 012 + 014 + 65)		7 664 364,00	7 547 495,00	7 547 495,00
66	Charges financières (b) (8)	348 600,00	300 000,00	300 000,00
66111	Intérêts réglés à l'échéance	300 000,00	300 000,00	300 000,00
66112	Intérêts - Rattachement des ICNE	48 600,00	0,00	0,00
67	Charges exceptionnelles (c)	182 500,00	241 000,00	241 000,00
6711	Intérêts moratoires, pénalités / marché	1 000,00	0,00	0,00
673	Titres annulés (sur exercices antérieurs)	150 000,00	200 000,00	200 000,00
6743	Subventions exceptionnelles fonctionnt	11 500,00	11 500,00	11 500,00
678	Autres charges exceptionnelles	20 000,00	29 500,00	29 500,00
68	Dotations aux provisions et dépréciat° (d) (9)	0,00	382 577,00	382 577,00
6817	Dot. dépréc. actifs circulants	0,00	382 577,00	382 577,00

GRAND BELFORT CA - BUDGET ANNEXE EAU - BP - 2021

Chap / art (1)	Libellé (1)	Pour mémoire budget précédent (2)	Propositions nouvelles (3)	Vote (4)
69	Impôts sur les bénéfices et assimilés (e) (10)	0,00	0,00	0,00
022	Dépenses imprévues (f)	0,00	0,00	0,00
TOTAL DES DEPENSES REELLES = a + b + c + d + e + f		8 195 464,00	8 471 072,00	8 471 072,00
023	Virement à la section d'investissement	2 572 299,50	897 302,00	897 302,00
042	Opérat° ordre transfert entre sections (11) (12)	1 650 000,00	1 765 664,00	1 765 664,00
6811	Dot. amort. Immos incorp. et corporelles	1 650 000,00	1 762 664,00	1 762 664,00
6862	Dot. amort. charges financ. à répartir	0,00	3 000,00	3 000,00
TOTAL DES PRELEVEMENTS AU PROFIT DE LA SECTION D'INVESTISSEMENT		4 222 299,50	2 662 966,00	2 662 966,00
043	Opérat° ordre intérieur de la section	0,00	0,00	0,00
TOTAL DES DEPENSES D'ORDRE		4 222 299,50	2 662 966,00	2 662 966,00
TOTAL DES DEPENSES D'EXPLOITATION DE L'EXERCICE (= Total des opérations réelles et d'ordre)		12 417 763,50	11 134 038,00	11 134 038,00

+

RESTES A REALISER N-1 (13)			0,00
-----------------------------------	--	--	-------------

+

D 002 RESULTAT REPORTE OU ANTICIPE (13)			0,00
--	--	--	-------------

=

TOTAL DES DEPENSES D'EXPLOITATION CUMULEES			11 134 038,00
---	--	--	----------------------

Détail du calcul des ICNE au compte 66112 (8)

Montant des ICNE de l'exercice	45 205,75
- Montant des ICNE de l'exercice N-1	45 205,75
= Différence ICNE N – ICNE N-1	0,00

(1) Détailler les chapitres budgétaires par article conformément au plan de comptes appliqué par la commune ou l'établissement.

(2) Cf. Modalités de vote I.

(3) Hors restes à réaliser.

(4) Le vote de l'organe délibérant porte uniquement sur les propositions nouvelles.

(5) Le compte 621 est retracé au sein du chapitre 012.

(6) Le compte 634 est uniquement ouvert en M. 41.

(7) Le compte 739 est uniquement ouvert en M. 43 et en M. 44.

(8) Si le mandatement des ICNE de l'exercice est inférieur au montant de l'exercice N-1, le montant du compte 66112 sera négatif.

(9) Si la régie applique le régime des provisions semi-budgétaires, ainsi que pour la dotation aux dépréciations des stocks de fournitures et de marchandises, des créances et des valeurs mobilières de placement, aux dépréciations des comptes de tiers et aux dépréciations des comptes financiers.

(10) Ce chapitre n'existe pas en M. 49.

(11) Cf. définitions du chapitre des opérations d'ordre, DE 042 = RI 040.

(12) Le compte 6815 peut figurer dans le détail du chapitre 042 si la régie applique le régime des provisions budgétaires.

(13) Inscrire en cas de reprise des résultats de l'exercice précédent (après vote du compte administratif ou si reprise anticipée des résultats).

III – VOTE DU BUDGET	III
SECTION D'EXPLOITATION – DETAIL DES RECETTES	A2

Chap / art(1)	Libellé (1)	Pour mémoire budget précédent (2)	Propositions nouvelles (3)	Vote (4)
013	Atténuations de charges (5)	1 000,00	500,00	500,00
64198	Autres remboursements	1 000,00	500,00	500,00
70	Ventes produits fabriqués, prestations	10 281 910,00	10 555 310,00	10 555 310,00
70111	Ventes d'eau aux abonnés	7 912 000,00	7 909 000,00	7 909 000,00
70118	Autres ventes d'eau	710,00	710,00	710,00
701241	Redevance pollution d'origine domestique	1 050 000,00	1 200 000,00	1 200 000,00
70128	Autres taxes et redevances	496 000,00	476 000,00	476 000,00
7068	Autres prestations de services	151 200,00	204 600,00	204 600,00
7071	Compteurs	15 000,00	15 000,00	15 000,00
7078	Autres marchandises	5 000,00	5 000,00	5 000,00
7084	Mise à disposition de personnel facturée	600 000,00	685 000,00	685 000,00
7087	Remboursement de frais	50 000,00	58 000,00	58 000,00
7088	Autres produits activités annexes	2 000,00	2 000,00	2 000,00
73	Produits issus de la fiscalité (6)	0,00	0,00	0,00
74	Subventions d'exploitation	0,00	0,00	0,00
75	Autres produits de gestion courante	10,00	10,00	10,00
7588	Autres	10,00	10,00	10,00
TOTAL = RECETTES DE GESTION DES SERVICES (a) = 013 + 70 + 73 + 74 + 75		10 282 920,00	10 555 820,00	10 555 820,00
76	Produits financiers (b)	0,00	0,00	0,00
77	Produits exceptionnels (c)	0,00	49 398,00	49 398,00
773	Mandats annulés (exercices antérieurs)	0,00	46 681,00	46 681,00
778	Autres produits exceptionnels	0,00	2 717,00	2 717,00
78	Reprises sur provisions et dépréciations (d) (7)	0,00	0,00	0,00
TOTAL DES RECETTES REELLES = a + b + c + d		10 282 920,00	10 605 218,00	10 605 218,00
042	Opérat° ordre transfert entre sections (8) (9)	487 200,00	528 820,00	528 820,00
722	Immobilisations corporelles	300 000,00	300 000,00	300 000,00
777	Quote-part subv invest transf cpte résul	187 200,00	228 820,00	228 820,00
043	Opérat° ordre intérieur de la section (8)	0,00	0,00	0,00
TOTAL DES RECETTES D'ORDRE		487 200,00	528 820,00	528 820,00
TOTAL DES RECETTES D'EXPLOITATION DE L'EXERCICE (= Total des opérations réelles et d'ordre)		10 770 120,00	11 134 038,00	11 134 038,00

+

RESTES A REALISER N-1 (10)	0,00
-----------------------------------	-------------

+

R 002 RESULTAT REPORTE OU ANTICIPE (10)	0,00
--	-------------

=

TOTAL DES RECETTES D'EXPLOITATION CUMULEES	11 134 038,00
---	----------------------

Détail du calcul des ICNE au compte 7622

Montant des ICNE de l'exercice	0,00
- Montant des ICNE de l'exercice N-1	0,00
= Différence ICNE N – ICNE N-1	0,00

(1) Détailler les chapitres budgétaires par article conformément au plan de comptes appliqué par la régie.

(2) Cf. Modalités de vote I.

(3) Hors restes à réaliser.

(4) Le vote de l'assemblée porte uniquement sur les propositions nouvelles.

(5) Le compte 699 n'existe pas en M. 49.

(6) Ce chapitre existe uniquement en M. 41, M. 43 et M. 44.

(7) Si la régie applique le régime des provisions semi-budgétaires, ainsi que pour la dotation aux dépréciations des stocks de fournitures et de marchandises, des créances et des valeurs mobilières de placement, aux dépréciations des comptes de tiers et aux dépréciations des comptes financiers.

(8) Cf. définitions du chapitre des opérations d'ordre, RE 042 = DI 040, RE 043 = DE 043.

(9) Le compte 7815 peut figurer dans le détail du chapitre 042 si la régie applique le régime des provisions budgétaires.

(10) Inscrire en cas de reprise des résultats de l'exercice précédent (après vote du compte administratif ou si reprise anticipée des résultats).

III – VOTE DU BUDGET	III
SECTION D'INVESTISSEMENT – DETAIL DES DEPENSES	B1

Chap / art (1)	Libellé (1)	Pour mémoire budget précédent (2)	Propositions nouvelles (3)	Vote (4)
20	Immobilisations incorporelles (hors opérations)	268 400,00	355 800,00	355 800,00
2031	Frais d'études	240 000,00	270 000,00	270 000,00
2051	Concessions et droits assimilés	28 400,00	85 800,00	85 800,00
21	Immobilisations corporelles (hors opérations)	669 710,00	811 000,00	811 000,00
2111	Terrains nus	15 000,00	15 000,00	15 000,00
2128	Aménagement Autres terrains	5 000,00	26 000,00	26 000,00
21531	Réseaux d'adduction d'eau	179 000,00	285 000,00	285 000,00
2154	Matériel industriel	108 000,00	75 000,00	75 000,00
21561	Service de distribution d'eau	295 000,00	164 000,00	164 000,00
2182	Matériel de transport	20 500,00	205 000,00	205 000,00
2183	Matériel de bureau et informatique	18 210,00	29 000,00	29 000,00
2184	Mobilier	2 000,00	2 000,00	2 000,00
2188	Autres immobilisations corporelles	27 000,00	10 000,00	10 000,00
22	Immobilisations reçues en affectation (hors opérations)	0,00	0,00	0,00
23	Immobilisations en cours (hors opérations)	2 538 000,00	2 747 000,00	2 747 000,00
2313	Constructions	240 000,00	274 000,00	274 000,00
2315	Installat°, matériel et outillage techni	2 298 000,00	2 473 000,00	2 473 000,00
Total des dépenses d'équipement		3 476 110,00	3 913 800,00	3 913 800,00
10	Dotations, fonds divers et réserves	0,00	0,00	0,00
13	Subventions d'investissement	0,00	0,00	0,00
16	Emprunts et dettes assimilées	1 680 000,00	1 200 000,00	1 200 000,00
1641	Emprunts en euros	1 650 000,00	1 149 000,00	1 149 000,00
16441	Opérat° afférentes à l'emprunt	30 000,00	0,00	0,00
1681	Autres emprunts	0,00	51 000,00	51 000,00
18	Compte de liaison : affectat° (BA,régie)	0,00	0,00	0,00
26	Participat° et créances rattachées	0,00	0,00	0,00
27	Autres immobilisations financières	0,00	0,00	0,00
020	Dépenses imprévues	0,00	0,00	0,00
Total des dépenses financières		1 680 000,00	1 200 000,00	1 200 000,00
Total des dépenses d'opérations pour compte de tiers		0,00	0,00	0,00
TOTAL DEPENSES REELLES		5 156 110,00	5 113 800,00	5 113 800,00
040	Opérat° ordre transfert entre sections (7) (8)	487 200,00	528 820,00	528 820,00
	Reprises sur autofinancement antérieur	187 200,00	228 820,00	228 820,00
139111	Sub. équipt cpte résult. Agence de l'eau	102 000,00	143 705,00	143 705,00
139118	Sub. équipt cpte résult. Autres	7 000,00	7 236,00	7 236,00
13916	Sub. équipt cpte résult. Autres EPL	4 200,00	4 740,00	4 740,00
13918	Autres subventions d'équipement	74 000,00	73 139,00	73 139,00
	Charges transférées	300 000,00	300 000,00	300 000,00
2318	Autres immo. corporelles en cours	300 000,00	300 000,00	300 000,00
041	Opérations patrimoniales (9)	100 000,00	0,00	0,00
2315	Installat°, matériel et outillage techni	100 000,00	0,00	0,00
TOTAL DEPENSES D'ORDRE		587 200,00	528 820,00	528 820,00
TOTAL DES DEPENSES D'INVESTISSEMENT DE L'EXERCICE (= Total des dépenses réelles et d'ordre)		5 743 310,00	5 642 620,00	5 642 620,00

+

RESTES A REALISER N-1 (10)	0,00
-----------------------------------	-------------

+

D 001 SOLDE D'EXECUTION NEGATIF REPORTE OU ANTICIPE (10)	0,00
---	-------------

=

TOTAL DES DEPENSES D'INVESTISSEMENT CUMULEES	5 642 620,00
---	---------------------

(1) Détailler les chapitres budgétaires par article conformément au plan de comptes appliqué par la régie.

(2) Cf. Modalités de vote I.

(3) Hors restes à réaliser.

(4) Le vote de l'organe délibérant porte uniquement sur les propositions nouvelles.

(5) Voir état III B3 pour le détail des opérations d'équipement.

(6) Voir annexe IV A7 pour le détail des opérations pour compte de tiers.

(7) Cf. définitions du chapitre des opérations d'ordre, DI 040 = RE 042.

(8) Le compte 15...2 peut figurer dans le détail du chapitre 042 si la régie applique le régime des provisions budgétaires.

(9) Cf. définitions du chapitre des opérations d'ordre, DI 041 = RI 041.

(10) Inscrire en cas de reprise des résultats de l'exercice précédent (après vote du compte administratif ou si reprise anticipée des résultats).

III – VOTE DU BUDGET				III
SECTION D'INVESTISSEMENT – DETAIL DES RECETTES				B2
Chap / art (1)	Libellé (1)	Pour mémoire budget précédent (2)	Propositions nouvelles (3)	Vote (4)
13	Subventions d'investissement	468 750,00	884 460,00	884 460,00
13111	Subv. équipt Agence de l'eau	468 750,00	611 460,00	611 460,00
13118	Autres Subv. Équipt Etat	0,00	273 000,00	273 000,00
16	Emprunts et dettes assimilées (hors 165)	952 260,50	2 095 194,00	2 095 194,00
1641	Emprunts en euros	952 260,50	2 095 194,00	2 095 194,00
20	Immobilisations incorporelles	0,00	0,00	0,00
21	Immobilisations corporelles	0,00	0,00	0,00
22	Immobilisations reçues en affectation	0,00	0,00	0,00
23	Immobilisations en cours	0,00	0,00	0,00
Total des recettes d'équipement		1 421 010,50	2 979 654,00	2 979 654,00
10	Dotations, fonds divers et réserves	795 315,49	0,00	0,00
1068	Autres réserves	795 315,49	0,00	0,00
165	Dépôts et cautionnements reçus	0,00	0,00	0,00
18	Compte de liaison : affectat° (BA,régie)	0,00	0,00	0,00
26	Participat° et créances rattachées	0,00	0,00	0,00
27	Autres immobilisations financières	0,00	0,00	0,00
Total des recettes financières		795 315,49	0,00	0,00
Total des recettes d'opérations pour compte de tiers		0,00	0,00	0,00
TOTAL RECETTES REELLES		2 216 325,99	2 979 654,00	2 979 654,00
021	Virement de la section d'exploitation	2 572 299,50	897 302,00	897 302,00
040	Opérat° ordre transfert entre sections (6) (7)	1 650 000,00	1 765 664,00	1 765 664,00
28031	Frais d'études	33 000,00	7 883,00	7 883,00
2805	Licences, logiciels, droits similaires	67 000,00	72 685,00	72 685,00
28121	Aménagement Terrains nus	2 000,00	1 506,00	1 506,00
28128	Aménagement Autres terrains	500,00	2 279,00	2 279,00
281311	Bâtiments d'exploitation	50 000,00	57 876,00	57 876,00
281351	Aménagement Bâtiments d'exploitation	0,00	11 727,00	11 727,00
281531	Réseaux d'adduction d'eau	1 082 000,00	942 191,00	942 191,00
281532	Réseaux d'assainissement	82 000,00	41 312,00	41 312,00
28154	Matériel industriel	90 000,00	110 152,00	110 152,00
281561	Service de distribution d'eau	157 500,00	256 641,00	256 641,00
281728	Autres terrains (mise à disposition)	0,00	176,00	176,00
2817315	Bâtiments administratifs (mise à dispo)	0,00	6 119,00	6 119,00
2817531	Réseaux d'adduction d'eau (mad)	18 000,00	17 472,00	17 472,00
281757	Aménagement matériel industriel (mad)	0,00	15 715,00	15 715,00
28182	Matériel de transport	35 000,00	23 391,00	23 391,00
28183	Matériel de bureau et informatique	16 000,00	13 128,00	13 128,00
28184	Mobilier	5 000,00	3 054,00	3 054,00
28188	Autres	9 000,00	182 357,00	182 357,00
4817	Pénalités de renégociation de la dette	3 000,00	0,00	0,00
TOTAL DES PRELEVEMENTS PROVENANT DE LA SECTION D'EXPLOITATION		4 222 299,50	2 662 966,00	2 662 966,00
041	Opérations patrimoniales (8)	100 000,00	0,00	0,00
2031	Frais d'études	100 000,00	0,00	0,00
TOTAL RECETTES D'ORDRE		4 322 299,50	2 662 966,00	2 662 966,00
TOTAL DES RECETTES D'INVESTISSEMENT DE L'EXERCICE (= Total des recettes réelles et d'ordre)		6 538 625,49	5 642 620,00	5 642 620,00

+

RESTES A REALISER N-1 (9)	0,00
----------------------------------	-------------

+

R 001 SOLDE D'EXECUTION POSITIF REPORTE OU ANTICIPE (9)	0,00
--	-------------

=

TOTAL DES RECETTES D'INVESTISSEMENT CUMULEES	5 642 620,00
---	---------------------

(1) Détailler les chapitres budgétaires par article conformément au plan de comptes appliqué par la régie.

(2) Cf. Modalités de vote I.

(3) Hors restes à réaliser.

(4) Le vote de l'organe délibérant porte uniquement sur les propositions nouvelles.

(5) Voir annexe IV A7 pour le détail des opérations pour compte de tiers.

- (6) Cf. définitions du chapitre des opérations d'ordre, *RI 040 = DE 042*.
- (7) Le compte 15...2 peut figurer dans le détail du chapitre 042 si la régie applique le régime des provisions budgétaires.
- (8) Cf. définitions du chapitre des opérations d'ordre, *DI 041 = RI 041*.
- (9) Inscrire en cas de reprise des résultats de l'exercice précédent (après vote du compte administratif ou si reprise anticipée des résultats).

III – VOTE DU BUDGET	III
DETAIL DES CHAPITRES D'OPERATION D'EQUIPEMENT	B3

Cet état ne contient pas d'information.

IV – ANNEXES	IV
ELEMENTS DU BILAN – ETAT DE LA DETTE – REPARTITION PAR NATURE DE DETTE	A1.2

A1.2 – REPARTITION PAR NATURE DE DETTE (hors 16449 et 166)

Nature (Pour chaque ligne, indiquer le numéro de contrat)	Emprunts et dettes à l'origine du contrat													
	Organisme prêteur ou chef de file	Date de signature	Date d'émission ou date de mobilisation (1)	Date du premier remboursement	Nominal (2)	Type de taux d'intérêt (3)	Index (4)	Taux initial		Devise	Périodicité des remboursements (6)	Profil d'amortissement (7)	Possibilité de remboursement anticipé O/N	Catégorie d'emprunt (8)
								Niveau de taux (5)	Taux actuariel					
163 Emprunts obligataires (Total)					0,00									
164 Emprunts auprès d'établissement de crédit (Total)					20 939 334,20									
1641 Emprunts en euros (total)					20 939 334,20									
574	SFIL CAFFIL	18/12/2017	18/12/2017	01/05/2018	1 400 000,00	F	Taux fixe à 1.05 %	1,050	1,050	EUR	T	P	O	A-1
584	CAISSE D'EPARGNE	15/10/2018	25/12/2018	25/03/2019	1 000 000,00	F	Taux fixe à 1.09 %	1,090	1,090	EUR	T	C	O	A-1
586	SFIL CAFFIL	20/12/2018	29/01/2019	01/05/2019	900 000,00	F	Taux fixe à 1.25 %	1,250	1,260	EUR	T	C	O	A-1
591	SFIL CAFFIL	24/07/2019	09/09/2019	01/05/2020	1 000 000,00	V	(EONIA(Postfixé) + 0.63)-Floor 0 sur EONIA(Postfixé)	0,630	0,640	EUR	T	P	O	A-1
594	CAISSE CENTRALE DE CREDIT COOPERATIF	04/06/2020	25/11/2020	05/03/2021	1 000 000,00	F	Taux fixe à 0.62 %	0,620	0,620	EUR	T	C	O	A-1
597	CAISSE D'EPARGNE	19/11/2020	19/11/2020	25/05/2021	900 000,00	F	Taux fixe à 0.43 %	0,430	0,430	EUR	X	P	O	A-1
CAB000133	CREDIT FONCIER DE FRANCE	30/06/2001	30/06/2001	30/06/2002	22 410,01	F	Taux fixe à 0.25 %	0,250	0,250	EUR	A	P	O	A-1
CAB000426	CREDIT FONCIER DE FRANCE	29/12/2005	23/12/2005	25/04/2006	1 500 000,00	F	Taux fixe à 3.19 %	3,190	3,230	EUR	T	P	O	A-1
CAB000437	CAISSE D'EPARGNE	25/11/2006	25/11/2006	25/02/2007	2 000 000,00	F	Taux fixe à 3.9 %	3,900	3,960	EUR	T	C	O	A-1
CAB000463	SFIL CAFFIL	01/07/2008	01/07/2008	01/08/2009	2 578 814,70	V	(TAG 1M(Postfixé)-Floor -0.35 sur TAG 1M(Postfixé) + 0.35	4,600	4,770	EUR	A	P	O	A-1
CAB000464	SFIL CAFFIL	01/07/2008	01/07/2008	01/07/2009	1 000 000,00	F	Taux fixe à 4.82 %	4,820	4,910	EUR	A	P	O	A-1
CAB000487	SFIL CAFFIL	28/07/2010	20/08/2010	01/12/2010	250 000,00	F	Taux fixe à 2.31 %	2,310	2,330	EUR	T	P	O	A-1
CAB000489	SFIL CAFFIL	28/09/2010	29/10/2010	01/02/2011	1 400 000,00	F	Taux fixe à 3.2 %	3,200	3,240	EUR	T	P	O	A-1
CAB000504 Ream	CAISSE DES DEPOTS ET CONSIGNATIONS	13/12/2012	01/10/2015	01/10/2016	1 077 063,89	V	(Livret A + 1.73)-Floor 0 sur Livret A	2,480	2,480	EUR	A	P	O	A-1
CAB000510	CAISSE DES DEPOTS ET CONSIGNATIONS	31/12/2013	31/12/2013	01/04/2014	500 000,00	V	Livret A + 1	2,250	2,250	EUR	T	P	O	A-1
CAB000511	BANQUE POPULAIRE	11/12/2012	09/12/2013	09/03/2014	950 000,00	V	Euribor 3M + 2	2,260	2,270	EUR	T	P	O	A-1
CAB000513	BANQUE POPULAIRE	11/12/2012	16/12/2013	09/03/2014	549 812,34	V	Euribor 3M + 2	2,290	2,310	EUR	T	P	O	A-1
CAB000520	CAISSE DES DEPOTS ET CONSIGNATIONS	08/09/2014	08/12/2014	01/02/2016	635 000,00	V	Livret A + 1	2,000	2,000	EUR	T	C	O	A-1

GRAND BELFORT CA - BUDGET ANNEXE EAU - BP - 2021

Nature (Pour chaque ligne, indiquer le numéro de contrat)	Emprunts et dettes à l'origine du contrat													
	Organisme prêteur ou chef de file	Date de signature	Date d'émission ou date de mobilisation (1)	Date du premier remboursement	Nominal (2)	Type de taux d'intérêt (3)	Index (4)	Taux initial		Devise	Périodicité des remboursements (6)	Profil d'amortissement (7)	Possibilité de remboursement anticipé O/N	Catégorie d'emprunt (8)
								Niveau de taux (5)	Taux actuariel					
CAB000534	CREDIT MUTUEL	03/12/2015	30/06/2016	31/12/2016	1 000 000,00	F	Taux fixe à 1.6 %	1,600	1,610	EUR	S	P	O	A-1
CAB000539	CREDIT MUTUEL	20/12/2016	30/06/2017	31/03/2018	800 000,00	F	Taux fixe à 1.2 %	1,200	1,200	EUR	A	P	O	A-1
SESN 576	BANQUE POPULAIRE	27/03/2014	01/01/2018	10/06/2018	379 447,47	F	Taux fixe à 3.4 %	3,400	3,400	EUR	A	P	O	A-1
SESN 578	CREDIT MUTUEL	07/06/2012	01/01/2018	31/03/2018	49 856,46	F	Taux fixe à 4.75 %	4,750	4,840	EUR	T	P	O	A-1
SESN 579	CREDIT MUTUEL	27/11/2013	01/01/2018	28/02/2018	46 929,33	F	Taux fixe à 3.5 %	3,500	3,550	EUR	T	P	O	A-1
1643 Emprunts en devises (total)					0,00									
16441 Emprunts assortis d'une option de tirage sur ligne de trésorerie (total)					0,00									
165 Dépôts et cautionnements reçus (Total)					0,00									
167 Emprunts et dettes assortis de conditions particulières (Total)					0,00									
1675 Dettes pour METP et PPP (total)					0,00									
1678 Autres emprunts et dettes (total)					0,00									
168 Emprunts et dettes assimilés (Total)					524 781,00									
1681 Autres emprunts (total)					524 781,00									
CAB000522	Agence de l'Eau Rhône Méditerranée Corse	20/12/2014	31/12/2014	10/02/2016	248 895,00	F	Taux fixe à 0 %	0,000	0,000	EUR	A	C	O	A-1
CAB000529	Agence de l'Eau Rhône Méditerranée Corse	08/10/2015	09/12/2015	16/01/2018	64 044,00	F	Taux fixe à 0 %	0,000	0,000	EUR	A	C	O	A-1
CAB000530	Agence de l'Eau Rhône Méditerranée Corse	16/11/2015	16/12/2015	16/02/2018	211 842,00	F	Taux fixe à 0 %	0,000	0,000	EUR	A	P	O	A-1
1682 Bons à moyen terme négociables (total)					0,00									
1687 Autres dettes (total)					0,00									
Total général					21 464 115,20									

(1) Si un emprunt donne lieu à plusieurs mobilisations, indiquer la date de la première mobilisation.

(2) Nominal : montant emprunté à l'origine.

(3) Type de taux d'intérêt : F : fixe ; V : variable simple ; C : complexe (c'est-à-dire un taux variable qui n'est pas seulement défini comme la simple addition d'un taux usuel de référence et d'une marge exprimée en point de pourcentage).

(4) Mentionner le ou les types d'index (ex : Euribor 3 mois).

(5) Indiquer le niveau de taux à l'origine du contrat.

(6) Indiquer la périodicité des remboursements : A : annuelle ; M : mensuelle, B : bimestrielle, S : semestrielle, T : trimestrielle, X autre.

(7) Indiquer C pour amortissement constant, P pour amortissement progressif, F pour *in fine*, X pour autres à préciser.

(8) Catégorie d'emprunt à l'origine. Exemple A-1 (cf. la classification des emprunts suivant la typologie de la circulaire IOCB1015077C du 25 juin 2010 sur les produits financiers offerts aux collectivités territoriales).

IV – ANNEXES	IV
ELEMENTS DU BILAN – ETAT DE LA DETTE – REPARTITION PAR NATURE DE DETTE	A1.2

A1.2 – REPARTITION PAR NATURE DE DETTE (hors 16449 et 166) (suite)

Nature (Pour chaque ligne, indiquer le numéro de contrat)	Emprunts et dettes au 01/01/N											
	Couverture ? O/N (10)	Montant couvert	Catégorie d'emprunt après couverture éventuelle (11)	Capital restant dû au 01/01/N	Durée résiduelle (en années)	Taux d'intérêt			Annuité de l'exercice			ICNE de l'exercice
						Type de taux (12)	Index (13)	Niveau de taux d'intérêt à la date de vote du budget (14)	Capital	Charges d'intérêt (15)	Intérêts perçus (le cas échéant) (16)	
163 Emprunts obligataires (Total)		0,00		0,00					0,00	0,00	0,00	0,00
164 Emprunts auprès d'établissement de crédit (Total)		0,00		14 054 140,99					1 035 072,28	257 478,36	0,00	42 153,65
1641 Emprunts en euros (total)		0,00		14 054 140,99					1 035 072,28	257 478,36	0,00	42 153,65
574	N	0,00	A-1	1 159 539,90	12,08	F	Taux fixe à 1.05 %	1,050	89 173,59	11 824,81	0,00	1 841,92
584	N	0,00	A-1	866 666,64	12,98	F	Taux fixe à 1.09 %	1,090	66 666,68	9 174,17	0,00	121,11
586	N	0,00	A-1	795 000,00	13,08	F	Taux fixe à 1.25 %	1,260	60 000,00	9 656,26	0,00	1 505,73
591	N	0,00	A-1	965 484,26	19,08	F	Taux fixe à 0.85 %	0,850	46 364,23	8 059,09	0,00	1 280,39
594	N	0,00	A-1	1 000 000,00	14,93	F	Taux fixe à 0.62 %	0,620	66 666,68	6 045,00	0,00	401,85
597	N	0,00	A-1	900 000,00	15,15	F	Taux fixe à 0.43 %	0,430	43 635,41	3 457,62	0,00	358,01
CAB000133	N	0,00	A-1	5 172,88	10,50	F	Taux fixe à 0.25 %	0,250	464,43	12,93	0,00	5,89
CAB000426	N	0,00	A-1	31 304,45	0,07	F	Taux fixe à 3.19 %	3,230	31 304,45	249,68	0,00	0,00
CAB000437	N	0,00	A-1	133 333,52	0,90	F	Taux fixe à 3.9 %	3,960	133 333,52	3 250,00	0,00	0,00
CAB000463	N	0,00	A-1	1 960 993,71	17,58	F	Taux fixe à 3.6 %	3,710	69 705,91	70 725,84	0,00	5 673,86
CAB000464	N	0,00	A-1	755 480,54	17,50	F	Taux fixe à 4.82 %	4,910	27 308,65	36 085,09	0,00	8 676,98
CAB000487	N	0,00	A-1	88 688,64	4,67	F	Taux fixe à 2.31 %	2,330	17 873,56	1 894,62	0,00	131,78
CAB000489	N	0,00	A-1	882 836,29	11,83	F	Taux fixe à 3.2 %	3,240	61 367,93	27 519,23	0,00	4 308,15
CAB000504 Ream	N	0,00	A-1	793 375,24	10,75	V	(Livret A + 1.73)-Floor 0 sur Livret A	2,230	61 944,71	17 692,27	0,00	4 066,55
CAB000510	N	0,00	A-1	399 056,77	18,00	V	Livret A + 1	1,500	16 742,24	5 859,40	0,00	1 409,84

GRAND BELFORT CA - BUDGET ANNEXE EAU - BP - 2021

Nature (Pour chaque ligne, indiquer le numéro de contrat)	Emprunts et dettes au 01/01/N											
	Couverture ? O/N (10)	Montant couvert	Catégorie d'emprunt après couverture éventuelle (11)	Capital restant dû au 01/01/N	Durée résiduelle (en années)	Taux d'intérêt			Annuité de l'exercice			ICNE de l'exercice
						Type de taux (12)	Index (13)	Niveau de taux d'intérêt à la date de vote du budget (14)	Capital	Charges d'intérêt (15)	Intérêts perçus (le cas échéant) (16)	
CAB000511	N	0,00	A-1	653 136,09	12,94	V	Euribor 3M + 1.16	0,620	47 753,66	3 932,04	0,00	218,23
CAB000513	N	0,00	A-1	377 873,52	12,94	V	Euribor 3M + 1.16	0,620	27 582,20	2 275,06	0,00	126,27
CAB000520	N	0,00	A-1	508 000,00	19,83	V	Livret A + 1	1,500	25 400,00	7 435,44	0,00	1 179,78
CAB000534	N	0,00	A-1	724 675,30	10,50	F	Taux fixe à 1.6 %	1,610	63 911,22	11 340,18	0,00	0,00
CAB000539	N	0,00	A-1	691 821,58	16,25	F	Taux fixe à 1.2 %	1,200	36 928,34	8 301,86	0,00	5 894,04
SESN 576	N	0,00	A-1	289 389,33	7,44	F	Taux fixe à 3.4 %	3,400	32 083,44	9 839,24	0,00	4 860,22
SESN 578	N	0,00	A-1	36 453,70	6,50	F	Taux fixe à 4.75 %	4,840	4 906,42	1 645,02	0,00	0,00
SESN 579	N	0,00	A-1	35 858,63	7,91	F	Taux fixe à 3.5 %	3,550	3 955,01	1 203,51	0,00	93,05
1643 Emprunts en devises (total)		0,00		0,00					0,00	0,00	0,00	0,00
16441 Emprunts assortis d'une option de tirage sur ligne de trésorerie (total) (9)		0,00		0,00					0,00	0,00	0,00	0,00
165 Dépôts et cautionnements reçus (Total)		0,00		0,00					0,00	0,00	0,00	0,00
167 Emprunts et dettes assortis de conditions particulières (Total)		0,00		0,00					0,00	0,00	0,00	0,00
1675 Dettes pour METP et PPP (total)		0,00		0,00					0,00	0,00	0,00	0,00
1678 Autres emprunts et dettes (total)		0,00		0,00					0,00	0,00	0,00	0,00
168 Emprunts et dettes assimilés (Total)		0,00		332 675,40					50 847,80	0,00	0,00	0,00
1681 Autres emprunts (total)		0,00		332 675,40					50 847,80	0,00	0,00	0,00
CAB000522	N	0,00	A-1	139 555,20	5,04	F	Taux fixe à 0 %	0,000	23 259,20	0,00	0,00	0,00
CAB000529	N	0,00	A-1	44 830,80	6,04	F	Taux fixe à 0 %	0,000	6 404,40	0,00	0,00	0,00
CAB000530	N	0,00	A-1	148 289,40	6,12	F	Taux fixe à 0 %	0,000	21 184,20	0,00	0,00	0,00
1682 Bons à moyen terme négociables (total)		0,00		0,00					0,00	0,00	0,00	0,00
1687 Autres dettes (total)		0,00		0,00					0,00	0,00	0,00	0,00
Total général		0,00		14 386 816,39					1 085 920,08	257 478,36	0,00	42 153,65

(9) S'agissant des emprunts assortis d'une ligne de trésorerie, il faut faire ressortir le remboursement du capital de la dette prévue pour l'exercice correspondant au véritable endettement.

(10) Si l'emprunt est soumis à couverture, il convient de compléter le tableau « détail des opérations de couverture ».

(11) Catégorie d'emprunt. Exemple A-1 (cf. la classification des emprunts suivant la typologie de la circulaire IOCB1015077C du 25 juin 2010 sur les produits financiers offerts aux collectivités territoriales).

(12) Type de taux d'intérêt après opérations de couverture : F : fixe ; V : variable simple ; C : complexe (c'est-à-dire un taux variable qui n'est pas seulement défini comme la simple addition d'un taux usuel de référence et d'une marge exprimée en point de pourcentage).

(13) Mentionner l'index en cours au 01/01/N après opérations de couverture.

(14) Taux après opérations de couverture éventuelles. Pour les emprunts à taux variable, indiquer le niveau à la date de vote du budget.

(15) Il s'agit des intérêts dus au titre du contrat initial et comptabilisés à l'article 66111 « Intérêts réglés à l'échéance » (intérêts décaissés) et intérêts éventuels dus au titre du contrat d'échange éventuel et comptabilisés à l'article 668.

(16) Indiquer les intérêts éventuellement reçus au titre du contrat d'échange éventuel et comptabilisés au 768.

IV – ANNEXES	IV
ELEMENTS DU BILAN – ETAT DE LA DETTE – TYPOLOGIE DE LA REPARTITION DE L'ENCOURS	A1.4

A1.4 – TYPOLOGIE DE LA REPARTITION DE L'ENCOURS (1)

Indices sous-jacents		(1) Indices zone euro	(2) Indices inflation française ou zone euro ou écart entre ces indices	(3) Ecart d'indices zone euro	(4) Indices hors zone euro et écarts d'indices dont l'un est un indice hors zone euro	(5) Ecart d'indices hors zone euro	(6) Autres indices
Structure							
(A) Taux fixe simple. Taux variable simple. Echange de taux fixe contre taux variable ou inversement. Echange de taux structuré contre taux variable ou taux fixe (sens unique). Taux variable simple plafonné (cap) ou encadré (tunnel)	Nombre de produits	26	0	0	0	0	
	% de l'encours	100,01	0,00	0,00	0,00	0,00	
	Montant en euros	14 386 816,39	0,00	0,00	0,00	0,00	
(B) Barrière simple. Pas d'effet de levier	Nombre de produits	0	0	0	0	0	
	% de l'encours	0,00	0,00	0,00	0,00	0,00	
	Montant en euros	0,00	0,00	0,00	0,00	0,00	
(C) Option d'échange (swaption)	Nombre de produits	0	0	0	0	0	
	% de l'encours	0,00	0,00	0,00	0,00	0,00	
	Montant en euros	0,00	0,00	0,00	0,00	0,00	
(D) Multiplicateur jusqu'à 3 ; multiplicateur jusqu'à 5 capé	Nombre de produits	0	0	0	0	0	
	% de l'encours	0,00	0,00	0,00	0,00	0,00	
	Montant en euros	0,00	0,00	0,00	0,00	0,00	
(E) Multiplicateur jusqu'à 5	Nombre de produits	0	0	0	0	0	
	% de l'encours	0,00	0,00	0,00	0,00	0,00	
	Montant en euros	0,00	0,00	0,00	0,00	0,00	
(F) Autres types de structures	Nombre de produits						0
	% de l'encours						0,00
	Montant en euros						0,00

(1) Cette annexe retrace le stock de dette au 01/01/N après opérations de couverture éventuelles.

IV – ANNEXES	IV
ELEMENTS DU BILAN METHODES UTILISEES POUR LES AMORTISSEMENTS	A2

A2 – AMORTISSEMENTS – METHODES UTILISEES

CHOIX DE L'ASSEMBLEE DELIBERANTE	Délibération du
Biens de faible valeur Seuil unitaire en deçà duquel les immobilisations de peu de valeur s'amortissent sur un an (article R. 2321-1 du CGCT) : 1000 €	31/01/2019

Procédure d'amortissement (linéaire, dégressif, variable)	Catégories de biens amortis	Durée (en années)	
L	Logiciels	5	31/01/2019
L	Véhicules légers	7	31/01/2019
L	Fourgons, camionnettes	8	31/01/2019
L	Camions et véhicules industriels	10	31/01/2019
L	Mobiliers	15	31/01/2019
L	Matériels de bureau et Matériels informatiques	5	31/01/2019
L	Autres immobilisations corporelles	5	31/01/2019
L	Bâtiments productifs de revenus	30	31/01/2019
L	Biens de faible valeur < 1000 euros	1	31/01/2019
L	Frais d'études non suivies de réalisation	5	31/01/2019
L	Matériel industriel	10	31/01/2019
L	Matériel spécifique d'exploitation - Service d'assainissement	10	31/01/2019
L	Installations à caractère spécifique - Réseau d'adduction d'eau	60	31/01/2019
L	Matériel spécifique d'exploitation - Service de distribution d'eau	15	31/01/2019
L	Installations, matériel et outillage techniques - Installations complexes spécialisées	30	31/01/2019
L	Bâtiments d'exploitation	30	31/01/2019
L	Installations à caractère spécifique - Réseau d'assainissement	60	31/01/2019
L	Installations générales, agencement et aménagements des constructions	10	24/07/2020

IV – ANNEXES	IV
ELEMENTS DU BILAN ETAT DES PROVISIONS ET DES DEPRECIATIONS	A3.1

A3.1 – ETAT DES PROVISIONS ET DES DEPRECIATIONS

Nature de la provision ou de la dépréciation	Dotations inscrites au budget de l'exercice (1)	Date de constitution	Montant des prov. et dépréciations constituées au 01/01/N	Montant total des prov. et dépréciations constituées	Reprises inscrites au budget de l'exercice	SOLDE prévisionnel au 31/12/N
PROVISIONS ET DEPRECIATIONS BUDGETAIRES						
Provisions réglementées et amortissements dérogatoires	0,00		0,00	0,00	0,00	0,00
Provisions pour risques et charges (2)	0,00		0,00	0,00	0,00	0,00
Dépréciations (2)	0,00		0,00	0,00	0,00	0,00
TOTAL BUDGETAIRES	0,00		0,00	0,00	0,00	0,00
PROVISIONS ET DEPRECIATIONS SEMI-BUDGETAIRES						
Provisions pour risques et charges (2)	382 577,00		53 389,00	435 966,00	0,00	435 966,00
IMPAYES EAU 2018	0,00	19/11/2019	53 389,00	53 389,00	0,00	53 389,00
IMPAYES EAU	382 577,00	06/04/2021	0,00	382 577,00	0,00	382 577,00
Dépréciations (2)	0,00		0,00	0,00	0,00	0,00
TOTAL SEMI-BUDGETAIRES	382 577,00		53 389,00	435 966,00	0,00	435 966,00

(1) Provisions nouvelles ou abondement d'une provision déjà constituée.

(2) Indiquer l'objet de la provision (exemples : provision pour litiges au titre du procès ; provisions pour dépréciation des immobilisations de l'équipement ...).

IV – ANNEXES	IV
ELEMENTS DU BILAN EQUILIBRE DES OPERATIONS FINANCIERES – DEPENSES	A4.1

DEPENSES A COUVRIR PAR DES RESSOURCES PROPRES

Art. (1)	Libellé (1)	Propositions nouvelles	Vote (2)
DEPENSES TOTALES A COUVRIR PAR DES RESSOURCES PROPRES =A + B		1 428 820,00	I 1 428 820,00
16 Emprunts et dettes assimilées (A)		1 200 000,00	1 200 000,00
1631	Emprunts obligataires	0,00	0,00
1641	Emprunts en euros	1 149 000,00	1 149 000,00
1643	Emprunts en devises	0,00	0,00
16441	Opérat° afférentes à l'emprunt	0,00	0,00
1678	Autres emprunts et dettes	0,00	0,00
1681	Autres emprunts	51 000,00	51 000,00
1682	Bons à moyen terme négociables	0,00	0,00
1687	Autres dettes	0,00	0,00
Dépenses et transferts à déduire des ressources propres (B)		228 820,00	228 820,00
10...	<i>Reprise de dotations, fonds divers et réserves</i>		
10...	Reversement de dotations, fonds divers et réserves		
139	<i>Subv. invest. transférées cpte résultat</i>	228 820,00	228 820,00
020	Dépenses imprévues	0,00	0,00

	Op. de l'exercice I	Restes à réaliser en dépenses de l'exercice précédent (3) (4)	Solde d'exécution D001 (3) (4)	TOTAL II
Dépenses à couvrir par des ressources propres	1 428 820,00	0,00	0,00	1 428 820,00

(1) Détailler les chapitres budgétaires par article conformément au plan de comptes.

(2) Crédits de l'exercice votés lors de la séance.

(3) Inscrire uniquement si le compte administratif est voté ou en cas de reprise anticipée des résultats de l'exercice précédent.

(4) Indiquer le montant correspondant figurant en II - Présentation générale du budget – vue d'ensemble.

IV – ANNEXES	IV
ELEMENTS DU BILAN EQUILIBRE DES OPERATIONS FINANCIERES – RECETTES	A4.2

RESSOURCES PROPRES

Art. (1)	Libellé (1)	Propositions nouvelles	Vote (2)
RECETTES (RESSOURCES PROPRES) = a + b		2 662 966,00	III 2 662 966,00
Ressources propres externes de l'année (a)		0,00	0,00
10222	FCTVA	0,00	0,00
10228	Autres fonds globalisés	0,00	0,00
26...	Participations et créances rattachées		
27...	Autres immobilisations financières		
Ressources propres internes de l'année (b) (3)		2 662 966,00	2 662 966,00
15...	Provisions pour risques et charges		
169	Primes de remboursement des obligations	0,00	0,00
26...	Participations et créances rattachées		
27...	Autres immobilisations financières		
28...	Amortissement des immobilisations		
28031	Frais d'études	7 883,00	7 883,00
2805	Licences, logiciels, droits similaires	72 685,00	72 685,00
28121	Aménagement Terrains nus	1 506,00	1 506,00
28128	Aménagement Autres terrains	2 279,00	2 279,00
281311	Bâtiments d'exploitation	57 876,00	57 876,00
281351	Aménagement Bâtiments d'exploitation	11 727,00	11 727,00
281531	Réseaux d'adduction d'eau	942 191,00	942 191,00
281532	Réseaux d'assainissement	41 312,00	41 312,00
28154	Matériel industriel	110 152,00	110 152,00
281561	Service de distribution d'eau	256 641,00	256 641,00
281728	Autres terrains (mise à disposition)	176,00	176,00
2817315	Bâtiments administratifs (mise à dispo)	6 119,00	6 119,00
2817531	Réseaux d'adduction d'eau (mad)	17 472,00	17 472,00
281757	Aménagement matériel industriel (mad)	15 715,00	15 715,00
28182	Matériel de transport	23 391,00	23 391,00
28183	Matériel de bureau et informatique	13 128,00	13 128,00
28184	Mobilier	3 054,00	3 054,00
28188	Autres	182 357,00	182 357,00
29...	Dépréciation des immobilisations		
39...	Dépréciat° des stocks et en-cours		
481...	Charges à répartir plusieurs exercices		
4817	Pénalités de renégociation de la dette	0,00	0,00
021	Virement de la section d'exploitation	897 302,00	897 302,00

	Opérations de l'exercice III	Restes à réaliser en recettes de l'exercice précédent (4) (5)	Solde d'exécution R001 (4) (5)	Affectation R106 (4)	TOTAL IV
Total ressources propres disponibles	2 662 966,00	0,00	0,00	0,00	2 662 966,00

	Montant	
Dépenses à couvrir par des ressources propres	II	1 428 820,00
Ressources propres disponibles	IV	2 662 966,00
Solde	V = IV – II (6)	1 234 146,00

(1) Les comptes 15, 169, 26, 27, 28, 29, 39 et 481 sont à détailler conformément au plan de comptes.

(2) Crédits de l'exercice votés lors de la séance.

(3) Les comptes 15, 29 et 39 sont présentés uniquement si la commune ou l'établissement applique le régime des provisions budgétaires.

(4) Inscrire uniquement si le compte administratif est voté ou en cas de reprise anticipée des résultats de l'exercice précédent.

- (5) Indiquer le montant correspondant figurant en II - Présentation générale du budget – vue d'ensemble.
- (6) Indiquer le signe algébrique.

IV – ANNEXES	IV
ENGAGEMENTS HORS BILAN – ENGAGEMENTS DONNES ET RECUS SUBVENTIONS VERSEES DANS LE CADRE DU VOTE DU BUDGET	B1.3

B1.3 – SUBVENTIONS VERSEES DANS LE CADRE DU VOTE DU BUDGET

Article (1)	Subventions (2)	Objet (3)	Nom de l'organisme	Nature juridique de l'organisme	Montant de la subvention
6743	784	Subvention de fonctionnement	BURKINA FASO ONG HOPE 87	Association	11 500,00

(1) Indiquer l'article d'imputation de la subvention.

(2) Dénomination ou numéro éventuel de la subvention.

(3) Objet pour lequel est versée la subvention.

IV – ANNEXES	IV
AUTRES ELEMENTS D'INFORMATIONS – ETAT DU PERSONNEL AU 01/01/N	C1.1

C1.1 – ETAT DU PERSONNEL AU 01/01/N

GRADES OU EMPLOIS (1)	CATEGORIES (2)	EMPLOIS BUDGETAIRES (3)			EFFECTIFS POURVUS SUR EMPLOIS BUDGETAIRES EN ETPT (4)		
		EMPLOIS PERMANENTS À TEMPS COMPLET	EMPLOIS PERMANENTS À TEMPS NON COMPLET	TOTAL	AGENTS TITULAIRES	AGENTS NON TITULAIRES	TOTAL
EMPLOIS FONCTIONNELS (a)		0,00	0,00	0,00	0,00	0,00	0,00
Directeur général des services		0,00	0,00	0,00	0,00	0,00	0,00
Directeur général adjoint des services		0,00	0,00	0,00	0,00	0,00	0,00
Directeur général des services techniques		0,00	0,00	0,00	0,00	0,00	0,00
Emplois créés au titre de l'article 6-1 de la loi n° 84-53		0,00	0,00	0,00	0,00	0,00	0,00
FILIERE ADMINISTRATIVE (b)		11,00	2,00	13,00	11,00	1,00	12,00
Adjoint adm principal 1ère cl	C	2,00	1,00	3,00	3,00	0,00	3,00
Adjoint adm principal 2ème cl	C	2,00	1,00	3,00	3,00	0,00	3,00
Adjoint administratif	C	1,00	0,00	1,00	1,00	0,00	1,00
Attaché principal	A	2,00	0,00	2,00	2,00	0,00	2,00
Rédacteur	B	4,00	0,00	4,00	2,00	1,00	3,00
FILIERE TECHNIQUE (c)		38,00	3,00	41,00	37,00	0,00	37,00
Adjoint technique princ 1è cl	C	10,00	2,00	12,00	11,00	0,00	11,00
Adjoint technique princ 2è cl	C	8,00	0,00	8,00	7,00	0,00	7,00
Agent de Maîtrise	C	3,00	0,00	3,00	3,00	0,00	3,00
Agent de maîtrise principal	C	6,00	0,00	6,00	5,00	0,00	5,00
Ingénieur	A	2,00	0,00	2,00	2,00	0,00	2,00
Ingénieur chef hors classe	A	1,00	0,00	1,00	1,00	0,00	1,00
Ingénieur principal	A	2,00	0,00	2,00	2,00	0,00	2,00
Technicien principal 1ère cl	B	4,00	1,00	5,00	4,00	0,00	4,00
Technicien principal 2ème cl	B	2,00	0,00	2,00	2,00	0,00	2,00
FILIERE SOCIALE (d)		0,00	0,00	0,00	0,00	0,00	0,00
FILIERE MEDICO-SOCIALE(e)		0,00	0,00	0,00	0,00	0,00	0,00
FILIERE MEDICO-TECHNIQUE (f)		0,00	0,00	0,00	0,00	0,00	0,00
FILIERE SPORTIVE (g)		0,00	0,00	0,00	0,00	0,00	0,00
FILIERE CULTURELLE (h)		0,00	0,00	0,00	0,00	0,00	0,00
FILIERE ANIMATION (i)		0,00	0,00	0,00	0,00	0,00	0,00
FILIERE POLICE (j)		0,00	0,00	0,00	0,00	0,00	0,00
EMPLOIS NON CITES (k) (5)		0,00	0,00	0,00	0,00	0,00	0,00
TOTAL GENERAL (b + c + d + e + f + g + h + i + j + k)		49,00	5,00	54,00	48,00	1,00	49,00

(1) Les grades ou emplois sont désignés conformément à la circulaire n° NOR : INTB9500102C du 23 mars 1995. Les emplois fonctionnels sont également comptabilisés dans leur filière d'origine.

(2) Catégories : A, B ou C.

GRAND BELFORT CA - BUDGET ANNEXE EAU - BP - 2021

(3) Emplois budgétaires créés par l'assemblée délibérante. Les emplois permanents à temps complet sont comptabilisés pour une unité, les emplois à temps non complet sont comptabilisés à hauteur de la quotité de travail prévue par la délibération créant l'emploi.

(4) Equivalent temps plein annuel travaillé (ETPT). Le décompte est proportionnel à l'activité des agents, mesurée par leur quotité de temps de travail et par leur période d'activité sur l'année :

ETPT = Effectifs physiques * quotité de temps de travail * période d'activité dans l'année

Exemple : un agent à temps plein (quotité de travail = 100 %) présent toute l'année correspond à 1 ETPT ; un agent à temps partiel, à 80 % (quotité de travail = 80 %) présent toute l'année correspond à 0,8 ETPT ; un agent à temps partiel, à 80 % (quotité de travail = 80 %) présent la moitié de l'année (ex : CDD de 6 mois, recrutement à mi-année) correspond à 0,4 ETPT ($0,8 * 6 / 12$).

(5) Par exemple : emplois dont les missions ne correspondent pas à un cadre d'emploi existant, « emplois spécifiques » régis par l'article 139 ter de la loi n° 84-53 du 26 janvier 1984 etc.

IV – ANNEXES	IV
AUTRES ELEMENTS D'INFORMATIONS – ETAT DU PERSONNEL AU 01/01/N	C1.1

C1.1 – ETAT DU PERSONNEL AU 01/01/N (suite)

AGENTS NON TITULAIRES EN FONCTION AU 01/01/N	CATEGORIES (1)	SECTEUR (2)	REMUNERATION (3)		CONTRAT	
			Indice (8)	Euros	Fondement du contrat (4)	Nature du contrat (5)
Agents occupant un emploi permanent (6)				0,00		
Rédacteur	B	ADM	349.0	0,00	3-3-2° Emplois du niveau de la catégorie A lorsque les besoins des services le justifient.	CDD
Agents occupant un emploi non permanent (7)				0,00		
TOTAL GENERAL				0,00		

(1) CATEGORIES: A, B et C.

(2) SECTEUR ADM : Administratif.
 TECH : Technique.
 URB : Urbanisme (dont aménagement urbain).
 S : Social.
 MS : Médico-social.
 MT : Médico-technique.
 SP : Sportif.
 CULT : Culturel
 ANIM : Animation.
 PM : Police.
 OTR : Missions non rattachables à une filière.

(3) REMUNERATION : Référence à un indice brut (indiquer le niveau de l'indice brut) de la fonction publique ou en euros annuels bruts (indiquer l'ensemble des éléments de la rémunération brute annuelle).

(4) CONTRAT : Motif du contrat (loi du 26 janvier 1984 modifiée) :
 3-a° : article 3, 1er alinéa : accroissement temporaire d'activité.
 3-b : article 3, 2ème alinéa : accroissement saisonnier d'activité.
 3-1 : remplacement d'un fonctionnaire autorisé à servir à temps partiel ou indisponible (maladie, maternité...).
 3-2 : vacance temporaire d'un emploi.
 3-3-1° : absence de cadre d'emplois de fonctionnaires susceptibles d'assurer les fonctions correspondantes.
 3-3-2° : emplois du niveau de la catégorie A lorsque les besoins des services ou la nature des fonctions le justifient.
 3-3-3° : emplois de secrétaire de mairie des communes de moins de 1 000 habitants et de secrétaire des groupements composés de communes dont la population moyenne est inférieure à ce seuil.
 3-3-4° : emplois à temps non complet des communes de moins de 1 000 habitants et des groupements composés de communes dont la population moyenne est inférieure à ce seuil, lorsque la quotité de temps de travail est inférieure à 50 %.
 3-3-5° : emplois des communes de moins de 2 000 habitants et des groupements de communes de moins de 10 000 habitants dont la création ou la suppression dépend de la décision d'une autorité qui s'impose à la collectivité ou à l'établissement en matière de création, de changement de périmètre ou de suppression d'un service public.
 3-4 : article 21 de la loi n° 2012-347 : contrat à durée indéterminée obligatoirement proposée à un agent contractuel.
 38 : article 38 travailleurs handicapés catégorie C.
 47 : article 47 recrutements directs sur emplois fonctionnels
 110 : article 110 collaborateurs de groupes de cabinets.
 110-1 : collaborateurs de groupes d'élus.
 A : autres (préciser).

(5) Indiquer si l'agent contractuel est titulaire d'un contrat à durée déterminée (CDD) ou d'un contrat à durée indéterminée (CDI). Les contrats particuliers devront être labellisés « A / autres » et feront l'objet d'une précision (ex : « contrats aidés »).

(6) Occupent un emploi permanent de la fonction publique territoriale, les agents non titulaires recrutés sur le fondement des articles 3-1, 3-2, 3-3, 38 et 47 de la loi n° 84-53 du 26 janvier 1984, ainsi que les agents qui sont titulaires d'un contrat à durée indéterminée pris sur le fondement de l'article 21 de la loi n° 2012-347.

(7) Occupent un emploi non permanent de la fonction publique territoriale, les agents non titulaires recrutés sur le fondement des articles 3, 110 et 110-1.

(8) Si un contrat fixe comme référence de rémunération un traitement hors échelle, il convient de mentionner le chevron conformément à l'article 6 décret 85-1148 du 20 octobre 1985.

IV – ANNEXES	IV
ARRETE ET SIGNATURES	D

Nombre de membres en exercice : 0

Nombre de membres présents : 0

Nombre de suffrages exprimés : 0

VOTES :

Pour : 0

Contre : 0

Abstentions : 0

Date de convocation :

Présenté par (1) ,

A le

(1) ,

Délibéré par l'assemblée (2), réunie en session

A , le

Les membres de l'assemblée délibérante (2),

Certifié exécutoire par (1) , compte tenu de la transmission en préfecture, le , et de la publication le

A ,le

(1) Indiquer le « président du conseil d'administration » ou l'exécutif de la collectivité de rattachement : maire, président du conseil général,...

(2) L'assemblée délibérante étant : .

REPUBLIQUE FRANÇAISE

Numéro SIRET 20006805200070	COLLECTIVITE DE RATTACHEMENT EPCI GRAND BELFORT CA
--	---

POSTE COMPTABLE DE : TRESORERIE GRAND BELFORT

SERVICE PUBLIC LOCAL

M. 49 (1)

Budget primitif

BUDGET : BUDGET ANNEXE ASSAINISSEMENT (2)

ANNEE 2021

(1) Compléter en fonction du service public local et du plan de comptes utilisé : M. 4, M. 41, M. 42, M. 43, M. 44 ou M. 49.

(2) Indiquer le budget concerné : budget principal ou libellé du budget annexe.

Sommaire

I - Informations générales

Modalités de vote du budget 3

II - Présentation générale du budget

A1 - Vue d'ensemble - Sections 4

A2 - Vue d'ensemble - Section d'exploitation - Chapitres 5

A3 - Vue d'ensemble - Section d'investissement - Chapitres 7

B1 - Balance générale du budget - Dépenses 9

B2 - Balance générale du budget - Recettes 10

III - Vote du budget

A1 - Section d'exploitation - Détail des dépenses 12

A2 - Section d'exploitation - Détail des recettes 14

B1 - Section d'investissement - Détail des dépenses 15

B2 - Section d'investissement - Détail des recettes 16

B3 - Opérations d'équipement - Détail des chapitres et articles 18

IV - Annexes

A - Eléments du bilan

A1.1 - Etat de la dette - Détail des crédits de trésorerie Sans Objet

A1.2 - Etat de la dette - Répartition par nature de dette 19

A1.3 - Etat de la dette - Répartition des emprunts par structure de taux 25

A1.4 - Etat de la dette - Typologie de la répartition de l'encours 27

A1.5 - Etat de la dette - Détail des opérations de couverture Sans Objet

A1.6 - Etat de la dette - Autres dettes Sans Objet

A2 - Méthodes utilisées pour les amortissements 28

A3.1 - Etat des provisions et des dépréciations 29

A3.2 - Etalement des provisions Sans Objet

A4.1 - Equilibre des opérations financières - Dépenses 30

A4.2 - Equilibre des opérations financières - Recettes 31

A5.1.1 - Etat de ventilation des dépenses et recettes des services d'eau et d'assainissement - Exploitation (1) Sans Objet

A5.1.2 - Etat de ventilation des dépenses et recettes des services d'eau et d'assainissement - Investissement (1) Sans Objet

A5.2.1 - Etat de ventilation des dép. et rec. des services d'assainissement collectif et non collectif - Exploitation (1) Sans Objet

A5.2.2 - Etat de ventilation des dép. et rec. des services d'assainissement collectif et non collectif - Investissement (1) Sans Objet

A6 - Etat des charges transférées Sans Objet

A7 - Détail des opérations pour compte de tiers Sans Objet

B - Engagements hors bilan

B1.1 - Etat des emprunts garantis par la régie Sans Objet

B1.2 - Calcul du ratio d'endettement relatif aux garanties d'emprunt Sans Objet

B1.3 - Subventions versées dans le cadre du vote du budget 33

B1.4 - Etat des contrats de crédit-bail Sans Objet

B1.5 - Etat des contrats de partenariat public-privé Sans Objet

B1.6 - Etat des autres engagements donnés Sans Objet

B1.7 - Etat des engagements reçus Sans Objet

B2.1 - Etat des autorisations de programme et des crédits de paiement afférents Sans Objet

B2.2 - Etat des autorisations d'engagement et des crédits de paiement afférents Sans Objet

C - Autres éléments d'informations

C1.1 - Etat du personnel 34

C1.2 - Etat du personnel de la collectivité ou de l'établissement de rattachement employé par la régie Sans Objet

C2 - Liste des organismes dans lesquels a été pris un engagement financier (2) Sans Objet

C3 - Liste des services individualisés dans un budget annexe (3) 37

D - Arrêté et signatures

D - Arrêté et signatures 38

(1) Ces états ne sont obligatoires que pour les régies rattachées à des communes et groupements de communes de moins de 3 000 habitants ayant décidé d'établir un budget unique pour leurs services de distribution d'eau potable et d'assainissement dans les conditions fixées par l'article L. 2224-6 du CGCT. Ils n'existent qu'en M. 49.

(2) Ces états ne sont obligatoires que pour les régies rattachées à des communes de 3 500 habitants et plus (art. L. 2313-1 du CGCT), à des groupements comprenant au moins une commune de 3 500 habitants et plus (art. L. 5211-36 du CGCT, art L. 5711-1 CGCT) et à leurs établissements publics.

(3) Uniquement pour les services dotés de l'autonomie financière et de la personnalité morale.

Préciser, pour chaque annexe, si l'état est sans objet le cas échéant.

I – INFORMATIONS GENERALES	I
MODALITES DE VOTE DU BUDGET	

I – L'assemblée délibérante a voté le présent budget par nature :

- au niveau (1) du chapitre pour la section de fonctionnement ;
- au niveau (1) du chapitre pour la section d'investissement.
- avec (2) les chapitres « opérations d'équipement » de l'état III B 3.

La liste des articles spécialisés sur lesquels l'ordonnateur ne peut procéder à des virements d'article à article est la suivante :

II – En l'absence de mention au paragraphe I ci-dessus, le budget est réputé voté par chapitre, et, en section d'investissement, sans chapitre de dépense « opération d'équipement ».

III – Les provisions sont (3) semi-budgétaires (pas d'inscriptions en recettes de la section d'investissement) .

IV – La comparaison avec le budget précédent (cf. colonne « Pour mémoire ») s'effectue par rapport à la colonne du budget (4) primitif de l'exercice précédent.

V – Le présent budget a été voté (5) sans reprise des résultats de l'exercice N-1.

(1) A compléter par « du chapitre » ou « de l'article ».

(2) Indiquer « avec » ou « sans » les chapitres opérations d'équipement.

(3) A compléter par un seul des deux choix suivants :

- semi-budgétaires (pas d'inscription en recette de la section d'investissement),
- budgétaires (délibération n° du).

(4) Indiquer « primitif de l'exercice précédent » ou « cumulé de l'exercice précédent ».

(5) A compléter par un seul des trois choix suivants :

- sans reprise des résultats de l'exercice N-1,
- avec reprise des résultats de l'exercice N-1 après le vote du compte administratif,
- avec reprise anticipée des résultats de l'exercice N-1.

II – PRESENTATION GENERALE DU BUDGET	II
VUE D'ENSEMBLE	A1

EXPLOITATION

		DEPENSES DE LA SECTION D'EXPLOITATION	RECETTES DE LA SECTION D'EXPLOITATION
V	O		
T	E		
	CREDITS DE FONCTIONNEMENT VOTES AU TITRE DU PRESENT BUDGET (1)	12 180 066,00	12 180 066,00
+		+	+
R	RESTES A REALISER (R.A.R) DE L'EXERCICE PRECEDENT (2)	0,00	0,00
E	002 RESULTAT D'EXPLOITATION REPORTE (2)	(si déficit) 0,00	(si excédent) 0,00
=		=	=
TOTAL DE LA SECTION D'EXPLOITATION (3)		12 180 066,00	12 180 066,00

INVESTISSEMENT

		DEPENSES DE LA SECTION D'INVESTISSEMENT	RECETTES DE LA SECTION D'INVESTISSEMENT
V	O		
T	E		
	CREDITS D'INVESTISSEMENT (1) VOTES AU TITRE DU PRESENT BUDGET (y compris les comptes 1064 et 1068)	7 104 378,00	7 104 378,00
+		+	+
R	RESTES A REALISER (R.A.R) DE L'EXERCICE PRECEDENT (2)	0,00	0,00
E	001 SOLDE D'EXECUTION DE LA SECTION D'INVESTISSEMENT REPORTE (2)	(si solde négatif) 0,00	(si solde positif) 0,00
=		=	=
TOTAL DE LA SECTION D'INVESTISSEMENT (3)		7 104 378,00	7 104 378,00

TOTAL

TOTAL DU BUDGET (3)	19 284 444,00	19 284 444,00
----------------------------	----------------------	----------------------

(1) Au budget primitif, les crédits votés correspondent aux crédits votés lors de cette étape budgétaire. De même, pour les décisions modificatives et le budget supplémentaire, les crédits votés correspondent aux crédits votés lors de l'étape budgétaire sans sommation avec ceux antérieurement votés lors du même exercice.

(2) A servir uniquement en cas de reprise des résultats de l'exercice précédent, soit après le vote du compte administratif, soit en cas de reprise anticipée des résultats.

Pour la section d'exploitation, les RAR sont constitués par l'ensemble des dépenses engagées et n'ayant pas donné lieu à service fait au 31 décembre de l'exercice précédent. En recettes, il s'agit des recettes certaines n'ayant pas donné lieu à l'émission d'un titre au 31/12 de l'exercice précédent.

Pour la section d'investissement, les RAR correspondent aux dépenses engagées non mandatées au 31/12 de l'exercice précédent telles qu'elles ressortent de la comptabilité des engagements et aux recettes certaines n'ayant pas donné lieu à l'émission d'un titre au 31/12 de l'exercice précédent.

(3) Total de la section d'exploitation = RAR + résultat reporté + crédits d'exploitation votés.

Total de la section d'investissement = RAR + solde d'exécution reporté + crédits d'investissement votés.

Total du budget = Total de la section d'exploitation + Total de la section d'investissement.

II – PRESENTATION GENERALE DU BUDGET	II
SECTION D'EXPLOITATION – CHAPITRES	A2

DEPENSES D'EXPLOITATION

Chap.	Libellé	Pour mémoire budget précédent (1)	Restes à réaliser N-1 (2)	Propositions nouvelles	VOTE (3)	TOTAL (= RAR + vote)
011	Charges à caractère général	3 651 989,00	0,00	3 383 400,00	3 383 400,00	3 383 400,00
012	Charges de personnel, frais assimilés	3 414 950,00	0,00	3 500 000,00	3 500 000,00	3 500 000,00
014	Atténuations de produits	630 000,00	0,00	630 000,00	630 000,00	630 000,00
65	Autres charges de gestion courante	80 050,00	0,00	470 949,00	470 949,00	470 949,00
Total des dépenses de gestion des services		7 776 989,00	0,00	7 984 349,00	7 984 349,00	7 984 349,00
66	Charges financières	600 000,00	0,00	580 000,00	580 000,00	580 000,00
67	Charges exceptionnelles	171 000,00	0,00	228 000,00	228 000,00	228 000,00
68	Dotations aux provisions et dépréciat° (4)	0,00		150 000,00	150 000,00	150 000,00
69	Impôts sur les bénéfices et assimilés (5)	0,00	0,00	0,00	0,00	0,00
022	Dépenses imprévues	0,00		0,00	0,00	0,00
Total des dépenses réelles d'exploitation		8 547 989,00	0,00	8 942 349,00	8 942 349,00	8 942 349,00
023	Virement à la section d'investissement (6)	1 096 837,82		744 851,00	744 851,00	744 851,00
042	Opérat° ordre transfert entre sections (6)	2 500 000,00		2 492 866,00	2 492 866,00	2 492 866,00
043	Opérat° ordre intérieur de la section (6)	0,00		0,00	0,00	0,00
Total des dépenses d'ordre d'exploitation		3 596 837,82		3 237 717,00	3 237 717,00	3 237 717,00
TOTAL		12 144 826,82	0,00	12 180 066,00	12 180 066,00	12 180 066,00

+

D 002 RESULTAT REPORTE OU ANTICIPE (2)	0,00
---	-------------

=

TOTAL DES DEPENSES D'EXPLOITATION CUMULEES	12 180 066,00
---	----------------------

RECETTES D'EXPLOITATION

Chap.	Libellé	Pour mémoire budget précédent (1)	Restes à réaliser N-1 (2)	Propositions nouvelles	VOTE (3)	TOTAL (= RAR + vote)
013	Atténuations de charges	1 000,00	0,00	500,00	500,00	500,00
70	Ventes produits fabriqués, prestations	9 594 000,00	0,00	10 538 000,00	10 538 000,00	10 538 000,00
73	Produits issus de la fiscalité (7)	0,00	0,00	0,00	0,00	0,00
74	Subventions d'exploitation	419 214,00	0,00	370 000,00	370 000,00	370 000,00
75	Autres produits de gestion courante	14 010,00	0,00	12 010,00	12 010,00	12 010,00
Total des recettes de gestion des services		10 028 224,00	0,00	10 920 510,00	10 920 510,00	10 920 510,00
76	Produits financiers	0,00	0,00	0,00	0,00	0,00
77	Produits exceptionnels	45 058,00	0,00	249 678,00	249 678,00	249 678,00
78	Reprises sur provisions et dépréciations (4)	0,00		0,00	0,00	0,00
Total des recettes réelles d'exploitation		10 073 282,00	0,00	11 170 188,00	11 170 188,00	11 170 188,00
042	Opérat° ordre transfert entre sections (6)	1 181 200,00		1 009 878,00	1 009 878,00	1 009 878,00
043	Opérat° ordre intérieur de la section (6)	0,00		0,00	0,00	0,00
Total des recettes d'ordre d'exploitation		1 181 200,00		1 009 878,00	1 009 878,00	1 009 878,00
TOTAL		11 254 482,00	0,00	12 180 066,00	12 180 066,00	12 180 066,00

+

R 002 RESULTAT REPORTE OU ANTICIPE (2)	0,00
---	-------------

=

TOTAL DES RECETTES D'EXPLOITATION CUMULEES	12 180 066,00
---	----------------------

Pour information :

AUTOFINANCEMENT PREVISIONNEL DÉGAGÉ AU PROFIT DE LA SECTION D'INVESTISSEMENT (8)	2 227 839,00
---	---------------------

Il s'agit, pour un budget voté en équilibre, des ressources propres correspondant à l'excédent des recettes réelles de fonctionnement sur les dépenses réelles de fonctionnement. Il sert à financer le remboursement du capital de la dette et les nouveaux investissements de la régie.

- (1) Cf. Modalités de vote I.
- (2) Inscrire en cas de reprise des résultats de l'exercice précédent (après vote du compte administratif ou si reprise anticipée des résultats).
- (3) Le vote de l'organe délibérant porte uniquement sur les propositions nouvelles.
- (4) Si la régie applique le régime des provisions semi-budgétaires, ainsi que pour la dotation aux dépréciations des stocks de fournitures et de marchandises, des créances et des valeurs mobilières de placement, aux dépréciations des comptes de tiers et aux dépréciations des comptes financiers.
- (5) Ce chapitre n'existe pas en M. 49.
- (6) $DE\ 023 = RI\ 021$; $DI\ 040 = RE\ 042$; $RI\ 040 = DE\ 042$; $DI\ 041 = RI\ 041$; $DE\ 043 = RE\ 043$.
- (7) Ce chapitre existe uniquement en M. 41, M. 43 et M. 44.
- (8) Solde de l'opération $DE\ 023 + DE\ 042 - RE\ 042$ ou solde de l'opération $RI\ 021 + RI\ 040 - DI\ 040$.

II – PRESENTATION GENERALE DU BUDGET	II
SECTION D'INVESTISSEMENT – CHAPITRES	A3

DEPENSES D'INVESTISSEMENT

Chap.	Libellé	Pour mémoire budget précédent (1)	Restes à réaliser N-1 (2)	Propositions nouvelles	VOTE (3)	TOTAL (= RAR + vote)
20	Immobilisations incorporelles	313 000,00	0,00	422 000,00	422 000,00	422 000,00
21	Immobilisations corporelles	458 015,00	0,00	349 500,00	349 500,00	349 500,00
22	Immobilisations reçues en affectation	0,00	0,00	0,00	0,00	0,00
23	Immobilisations en cours	3 312 295,00	0,00	3 123 000,00	3 123 000,00	3 123 000,00
	Total des opérations d'équipement	0,00	0,00	0,00	0,00	0,00
Total des dépenses d'équipement		4 083 310,00	0,00	3 894 500,00	3 894 500,00	3 894 500,00
10	Dotations, fonds divers et réserves	0,00	0,00	0,00	0,00	0,00
13	Subventions d'investissement	0,00	0,00	0,00	0,00	0,00
16	Emprunts et dettes assimilées	2 185 257,00	0,00	2 200 000,00	2 200 000,00	2 200 000,00
18	Compte de liaison : affectat° (BA,régie) (5)	0,00	0,00	0,00	0,00	0,00
26	Participat° et créances rattachées	0,00	0,00	0,00	0,00	0,00
27	Autres immobilisations financières	0,00	0,00	0,00	0,00	0,00
020	Dépenses imprévues	0,00		0,00	0,00	0,00
Total des dépenses financières		2 185 257,00	0,00	2 200 000,00	2 200 000,00	2 200 000,00
45...	Total des opérations pour compte de tiers (6)	0,00	0,00	0,00	0,00	0,00
Total des dépenses réelles d'investissement		6 268 567,00	0,00	6 094 500,00	6 094 500,00	6 094 500,00
040	Opérat° ordre transfert entre sections (4)	1 181 200,00		1 009 878,00	1 009 878,00	1 009 878,00
041	Opérations patrimoniales (4)	100 000,00		0,00	0,00	0,00
Total des dépenses d'ordre d'investissement		1 281 200,00		1 009 878,00	1 009 878,00	1 009 878,00
TOTAL		7 549 767,00	0,00	7 104 378,00	7 104 378,00	7 104 378,00

+

D 001 SOLDE D'EXECUTION NEGATIF REPORTE OU ANTICIPE (1)	0,00
--	-------------

=

TOTAL DES DEPENSES D'INVESTISSEMENT CUMULEES	7 104 378,00
---	---------------------

RECETTES D'INVESTISSEMENT

Chap.	Libellé	Pour mémoire budget précédent (1)	Restes à réaliser N-1 (2)	Propositions nouvelles	VOTE (3)	TOTAL (= RAR + vote)
13	Subventions d'investissement	489 314,00	0,00	208 118,00	208 118,00	208 118,00
16	Emprunts et dettes assimilées (hors 165)	2 754 833,18	0,00	3 166 543,00	3 166 543,00	3 166 543,00
20	Immobilisations incorporelles	0,00	0,00	0,00	0,00	0,00
21	Immobilisations corporelles	0,00	0,00	0,00	0,00	0,00
22	Immobilisations reçues en affectation	0,00	0,00	0,00	0,00	0,00
23	Immobilisations en cours	0,00	0,00	0,00	0,00	0,00
Total des recettes d'équipement		3 244 147,18	0,00	3 374 661,00	3 374 661,00	3 374 661,00
10	Dotations, fonds divers et réserves	586 200,00	0,00	470 000,00	470 000,00	470 000,00
106	Réserves (7)	815 417,21	0,00	0,00	0,00	0,00
165	Dépôts et cautionnements reçus	0,00	0,00	0,00	0,00	0,00
18	Compte de liaison : affectat° (BA,régie) (5)	0,00	0,00	0,00	0,00	0,00
26	Participat° et créances rattachées	0,00	0,00	0,00	0,00	0,00
27	Autres immobilisations financières	22 582,00	0,00	22 000,00	22 000,00	22 000,00
Total des recettes financières		1 424 199,21	0,00	492 000,00	492 000,00	492 000,00
45...	Total des opérations pour le compte de tiers (6)	0,00	0,00	0,00	0,00	0,00
Total des recettes réelles d'investissement		4 668 346,39	0,00	3 866 661,00	3 866 661,00	3 866 661,00
021	Virement de la section d'exploitation (4)	1 096 837,82		744 851,00	744 851,00	744 851,00
040	Opérat° ordre transfert entre sections (4)	2 500 000,00		2 492 866,00	2 492 866,00	2 492 866,00
041	Opérations patrimoniales (4)	100 000,00		0,00	0,00	0,00
Total des recettes d'ordre d'investissement		3 696 837,82		3 237 717,00	3 237 717,00	3 237 717,00
TOTAL		8 365 184,21	0,00	7 104 378,00	7 104 378,00	7 104 378,00

+

R 001 SOLDE D'EXECUTION POSITIF REPORTE OU ANTICIPE (2)	0,00
--	-------------

=

TOTAL DES RECETTES D'INVESTISSEMENT CUMULEES	7 104 378,00
---	---------------------

Pour information :

Il s'agit, pour un budget voté en équilibre, des ressources propres correspondant à l'excédent des recettes réelles de fonctionnement sur les dépenses réelles de fonctionnement. Il sert à financer le remboursement du capital de la dette et les nouveaux investissements de la régie.

AUTOFINANCEMENT PREVISIONNEL DÉGAGÉ PAR LA SECTION DE FONCTIONNEMENT (8)	2 227 839,00
---	---------------------

(1) cf. Modalités de vote I.

(2) Inscrire en cas de reprise des résultats de l'exercice précédent (après vote du compte administratif ou si reprise anticipée des résultats).

(3) Le vote de l'organe délibérant porte uniquement sur les propositions nouvelles.

(4) *DE 023 = RI 021 ; DI 040 = RE 042 ; RI 040 = DE 042 ; DI 041 = RI 041 ; DE 043 = RE 043.*

(5) A servir uniquement, en dépense, lorsque la régie effectue une dotation initiale en espèces au profit d'un service public non personnalisé qu'elle crée et, en recettes, lorsque le service non personnalisé reçoit une dotation en espèces de la part de sa collectivité de rattachement.

(6) Seul le total des opérations réelles pour compte de tiers figure sur cet état (voir le détail Annexe IV-A7).

(7) Le compte 106 n'est pas un chapitre mais un article du chapitre 10.

(8) Solde de l'opération *DE 023 + DE 042 – RE 042* ou solde de l'opération *RI 021 + RI 040 – DI 040*.

II – PRESENTATION GENERALE DU BUDGET	II
BALANCE GENERALE DU BUDGET	B1

1 – DEPENSES (du présent budget + restes à réaliser)

	EXPLOITATION	Opérations réelles (1)	Opérations d'ordre (2)	TOTAL
011	Charges à caractère général	3 383 400,00		3 383 400,00
012	Charges de personnel, frais assimilés	3 500 000,00		3 500 000,00
014	Atténuations de produits	630 000,00		630 000,00
60	<i>Achats et variation des stocks (3)</i>		0,00	0,00
65	Autres charges de gestion courante	470 949,00		470 949,00
66	Charges financières	580 000,00	0,00	580 000,00
67	Charges exceptionnelles	228 000,00	15 000,00	243 000,00
68	Dot. Amortist, dépréciat°, provisions	150 000,00	2 477 866,00	2 627 866,00
69	Impôts sur les bénéfices et assimilés (4)	0,00		0,00
71	<i>Production stockée (ou déstockage) (3)</i>		0,00	0,00
022	Dépenses imprévues	0,00		0,00
023	<i>Virement à la section d'investissement</i>		744 851,00	744 851,00
Dépenses d'exploitation – Total		8 942 349,00	3 237 717,00	12 180 066,00

+

D 002 RESULTAT REPORTE OU ANTICIPE	0,00
---	-------------

=

TOTAL DES DEPENSES D'EXPLOITATION CUMULEES	12 180 066,00
---	----------------------

	INVESTISSEMENT	Opérations réelles (1)	Opérations d'ordre (2)	TOTAL
10	Dotations, fonds divers et réserves	0,00	0,00	0,00
13	Subventions d'investissement	0,00	909 878,00	909 878,00
14	<i>Prov. Réglementées, amort. dérogatoires</i>		0,00	0,00
15	<i>Provisions pour risques et charges (5)</i>		0,00	0,00
16	Emprunts et dettes assimilées (sauf 1688 non budgétaire)	2 200 000,00	0,00	2 200 000,00
18	Compte de liaison : affectat° (BA,régie)	0,00		0,00
	Total des opérations d'équipement	0,00		0,00
20	Immobilisations incorporelles (6)	422 000,00	0,00	422 000,00
21	Immobilisations corporelles (6)	349 500,00	0,00	349 500,00
22	Immobilisations reçues en affectation (6)	0,00	0,00	0,00
23	Immobilisations en cours (6)	3 123 000,00	100 000,00	3 223 000,00
26	Participations et créances rattachées	0,00	0,00	0,00
27	Autres immobilisations financières	0,00	0,00	0,00
28	<i>Amortissement des immobilisations (reprises)</i>		0,00	0,00
29	<i>Dépréciation des immobilisations</i>		0,00	0,00
39	<i>Dépréciat° des stocks et en-cours</i>		0,00	0,00
45...	Opérations pour compte de tiers (7)	0,00	0,00	0,00
481	<i>Charges à répartir plusieurs exercices</i>		0,00	0,00
3...	Stocks	0,00	0,00	0,00
020	Dépenses imprévues	0,00		0,00
Dépenses d'investissement – Total		6 094 500,00	1 009 878,00	7 104 378,00

+

D 001 SOLDE D'EXECUTION NEGATIF REPORTE OU ANTICIPE	0,00
--	-------------

=

TOTAL DES DEPENSES D'INVESTISSEMENT CUMULEES	7 104 378,00
---	---------------------

(1) Y compris les opérations relatives au rattachement des charges et des produits et les opérations d'ordre semi-budgétaires.

(2) Voir liste des opérations d'ordre.

(3) Permet de retracer les variations de stocks (sauf stocks de marchandises et de fournitures).

(4) Ce chapitre n'existe pas en M. 49.

(5) Si la régie applique le régime des provisions budgétaires.

(6) Hors chapitres « opérations d'équipement ».

(7) Seul le total des opérations pour compte de tiers figure sur cet état (voir le détail Annexe IV A7).

II – PRESENTATION GENERALE DU BUDGET	II
BALANCE GENERALE DU BUDGET	B2

2 – RECETTES (du présent budget + restes à réaliser)

	EXPLOITATION	Opérations réelles (1)	Opérations d'ordre (2)	TOTAL
013	Atténuations de charges	500,00		500,00
60	Achats et variation des stocks (3)		0,00	0,00
70	Ventes produits fabriqués, prestations	10 538 000,00		10 538 000,00
71	Production stockée (ou déstockage) (3)		0,00	0,00
72	Production immobilisée		100 000,00	100 000,00
73	Produits issus de la fiscalité (6)	0,00		0,00
74	Subventions d'exploitation	370 000,00		370 000,00
75	Autres produits de gestion courante	12 010,00		12 010,00
76	Produits financiers	0,00	0,00	0,00
77	Produits exceptionnels	249 678,00	909 878,00	1 159 556,00
78	Reprise amort., dépréciat° et provisions	0,00	0,00	0,00
79	Transferts de charges		0,00	0,00
Recettes d'exploitation – Total		11 170 188,00	1 009 878,00	12 180 066,00

+

R 002 RESULTAT REPORTE OU ANTICIPE	0,00
---	-------------

=

TOTAL DES RECETTES D'EXPLOITATION CUMULEES	12 180 066,00
---	----------------------

	INVESTISSEMENT	Opérations réelles (1)	Opérations d'ordre (2)	TOTAL
10	Dotations, fonds divers et réserves (sauf 106)	470 000,00	0,00	470 000,00
13	Subventions d'investissement	208 118,00	0,00	208 118,00
14	Prov. Réglementées, amort. dérogatoires		0,00	0,00
15	Provisions pour risques et charges (4)		0,00	0,00
16	Emprunts et dettes assimilées (sauf 1688 non budgétaire)	3 166 543,00	0,00	3 166 543,00
18	Comptes liaison : affectat° BA, régies	0,00	0,00	0,00
20	Immobilisations incorporelles	0,00	0,00	0,00
21	Immobilisations corporelles	0,00	15 000,00	15 000,00
22	Immobilisations reçues en affectation	0,00	0,00	0,00
23	Immobilisations en cours	0,00	0,00	0,00
26	Participations et créances rattachées	0,00	0,00	0,00
27	Autres immobilisations financières	22 000,00	0,00	22 000,00
28	Amortissement des immobilisations		2 477 866,00	2 477 866,00
29	Dépréciation des immobilisations (4)		0,00	0,00
39	Dépréciat° des stocks et en-cours (4)		0,00	0,00
45...	Opérations pour compte de tiers (5)	0,00	0,00	0,00
481	Charges à répartir plusieurs exercices		0,00	0,00
3...	Stocks	0,00	0,00	0,00
021	Virement de la section d'exploitation		744 851,00	744 851,00
Recettes d'investissement – Total		3 866 661,00	3 237 717,00	7 104 378,00

+

R 001 SOLDE D'EXECUTION POSITIF REPORTE OU ANTICIPE	0,00
--	-------------

+

AFFECTATION AUX COMPTES 106	0,00
------------------------------------	-------------

=

TOTAL DES RECETTES D'INVESTISSEMENT CUMULEES	7 104 378,00
---	---------------------

- (1) Y compris les opérations relatives au rattachement des charges et des produits et les opérations d'ordre semi-budgétaires.
- (2) Voir liste des opérations d'ordre.
- (3) Permet de retracer les variations de stocks (sauf stocks de marchandises et de fournitures).
- (4) Si la régie applique le régime des provisions budgétaires.
- (5) Seul le total des opérations pour compte de tiers figure sur cet état (voir le détail Annexe IV A7).
- (6) Ce chapitre existe uniquement en M. 41, en M. 43 et en M. 44.

III – VOTE DU BUDGET				III
SECTION D'EXPLOITATION – DETAIL DES DEPENSES				A1
Chap / art (1)	Libellé (1)	Pour mémoire budget précédent (2)	Propositions nouvelles (3)	Vote (4)
011	Charges à caractère général (5) (6)	3 651 989,00	3 383 400,00	3 383 400,00
604	Achats d'études, prestations de services	789 000,00	851 000,00	851 000,00
6061	Fournitures non stockables (eau, énergie)	960 800,00	961 200,00	961 200,00
6062	Produits de traitement	241 000,00	244 000,00	244 000,00
6063	Fournitures entretien et petit équipt	78 000,00	86 000,00	86 000,00
6066	Carburants	800,00	0,00	0,00
6068	Autres matières et fournitures	12 000,00	9 000,00	9 000,00
611	Sous-traitance générale	35 000,00	70 000,00	70 000,00
6132	Locations immobilières	6 000,00	3 000,00	3 000,00
6135	Locations mobilières	20 000,00	15 000,00	15 000,00
6137	Redevances, droits de passage, servitude	0,00	4 000,00	4 000,00
61523	Entretien, réparations réseaux	104 500,00	108 000,00	108 000,00
61528	Entretien, réparation autres biens immob.	53 000,00	53 000,00	53 000,00
61551	Entretien matériel roulant	381 089,00	1 500,00	1 500,00
61558	Entretien autres biens mobiliers	76 000,00	72 500,00	72 500,00
6156	Maintenance	49 400,00	69 900,00	69 900,00
618	Divers	4 000,00	4 000,00	4 000,00
6226	Honoraires	0,00	50 000,00	50 000,00
6228	Divers	500,00	500,00	500,00
6231	Annonces et insertions	29 000,00	16 000,00	16 000,00
6236	Catalogues et imprimés	4 300,00	7 000,00	7 000,00
6241	Transports sur achats	500,00	500,00	500,00
6251	Voyages et déplacements	1 350,00	1 250,00	1 250,00
6256	Missions	50,00	150,00	150,00
6262	Frais de télécommunications	23 000,00	23 200,00	23 200,00
627	Services bancaires et assimilés	6 500,00	6 500,00	6 500,00
6287	Remboursements de frais	775 000,00	725 000,00	725 000,00
6358	Autres droits	1 200,00	1 200,00	1 200,00
012	Charges de personnel, frais assimilés	3 414 950,00	3 500 000,00	3 500 000,00
6218	Autre personnel extérieur	886 000,00	802 000,00	802 000,00
6331	Versement de mobilité	22 000,00	25 000,00	25 000,00
6332	Cotisations versées au F.N.A.L.	3 000,00	9 000,00	9 000,00
6336	Cotisations CNFPT et CDGFPT	18 000,00	20 000,00	20 000,00
6411	Salaires, appointements, commissions	1 360 000,00	1 420 000,00	1 420 000,00
6414	Indemnités et avantages divers	430 950,00	531 000,00	531 000,00
6451	Cotisations à l'U.R.S.S.A.F.	220 000,00	220 000,00	220 000,00
6453	Cotisations aux caisses de retraites	414 000,00	420 000,00	420 000,00
6474	Versement aux autres oeuvres sociales	40 000,00	15 000,00	15 000,00
6475	Médecine du travail, pharmacie	21 000,00	36 000,00	36 000,00
648	Autres charges de personnel	0,00	2 000,00	2 000,00
014	Atténuations de produits (7)	630 000,00	630 000,00	630 000,00
706129	Reverst redevance modernisat° agence eau	630 000,00	630 000,00	630 000,00
65	Autres charges de gestion courante	80 050,00	470 949,00	470 949,00
6541	Créances admises en non-valeur	70 000,00	70 000,00	70 000,00
6542	Créances éteintes	10 000,00	20 000,00	20 000,00
658	Charges diverses de gestion courante	50,00	380 949,00	380 949,00
TOTAL = DEPENSES DE GESTION DES SERVICES (a) = (011 + 012 + 014 + 65)		7 776 989,00	7 984 349,00	7 984 349,00
66	Charges financières (b) (8)	600 000,00	580 000,00	580 000,00
66111	Intérêts réglés à l'échéance	600 000,00	580 000,00	580 000,00
66112	Intérêts - Rattachement des ICNE	0,00	0,00	0,00
67	Charges exceptionnelles (c)	171 000,00	228 000,00	228 000,00
6711	Intérêts moratoires, pénalités / marché	1 000,00	0,00	0,00
673	Titres annulés (sur exercices antérieurs)	150 000,00	200 000,00	200 000,00
6743	Subventions exceptionnelles fonctionnt	20 000,00	20 000,00	20 000,00
678	Autres charges exceptionnelles	0,00	8 000,00	8 000,00
68	Dotations aux provisions et dépréciat° (d) (9)	0,00	150 000,00	150 000,00
6817	Dot. dépréc. actifs circulants	0,00	150 000,00	150 000,00
69	Impôts sur les bénéficiers et assimilés (e) (10)	0,00	0,00	0,00
022	Dépenses imprévues (f)	0,00	0,00	0,00
TOTAL DES DEPENSES REELLES = a + b + c + d + e + f		8 547 989,00	8 942 349,00	8 942 349,00
023	Virement à la section d'investissement	1 096 837,82	744 851,00	744 851,00
042	Opérat° ordre transfert entre sections (11) (12)	2 500 000,00	2 492 866,00	2 492 866,00
675	Valeur comptable éléments d'actif cédés	0,00	15 000,00	15 000,00
6811	Dot. amort. Immos incorp. et corporelles	2 500 000,00	2 477 866,00	2 477 866,00

GRAND BELFORT CA - BUDGET ANNEXE ASSAINISSEMENT - BP - 2021

Chap / art (1)	Libellé (1)	Pour mémoire budget précédent (2)	Propositions nouvelles (3)	Vote (4)
TOTAL DES PRELEVEMENTS AU PROFIT DE LA SECTION D'INVESTISSEMENT		3 596 837,82	3 237 717,00	3 237 717,00
043	Opérat° ordre intérieur de la section	0,00	0,00	0,00
TOTAL DES DEPENSES D'ORDRE		3 596 837,82	3 237 717,00	3 237 717,00
TOTAL DES DEPENSES D'EXPLOITATION DE L'EXERCICE (= Total des opérations réelles et d'ordre)		12 144 826,82	12 180 066,00	12 180 066,00

+	
RESTES A REALISER N-1 (13)	0,00
+	
D 002 RESULTAT REPORTE OU ANTICIPE (13)	0,00
=	
TOTAL DES DEPENSES D'EXPLOITATION CUMULEES	12 180 066,00

Détail du calcul des ICNE au compte 66112 (8)

Montant des ICNE de l'exercice	120 069,93
- Montant des ICNE de l'exercice N-1	120 069,93
= Différence ICNE N – ICNE N-1	0,00

(1) Détailler les chapitres budgétaires par article conformément au plan de comptes appliqué par la commune ou l'établissement.

(2) Cf. Modalités de vote I.

(3) Hors restes à réaliser.

(4) Le vote de l'organe délibérant porte uniquement sur les propositions nouvelles.

(5) Le compte 621 est retracé au sein du chapitre 012.

(6) Le compte 634 est uniquement ouvert en M. 41.

(7) Le compte 739 est uniquement ouvert en M. 43 et en M. 44.

(8) Si le mandatement des ICNE de l'exercice est inférieur au montant de l'exercice N-1, le montant du compte 66112 sera négatif.

(9) Si la régie applique le régime des provisions semi-budgétaires, ainsi que pour la dotation aux dépréciations des stocks de fournitures et de marchandises, des créances et des valeurs mobilières de placement, aux dépréciations des comptes de tiers et aux dépréciations des comptes financiers.

(10) Ce chapitre n'existe pas en M. 49.

(11) Cf. définitions du chapitre des opérations d'ordre, *DE 042 = RI 040*.

(12) Le compte 6815 peut figurer dans le détail du chapitre 042 si la régie applique le régime des provisions budgétaires.

(13) Inscrire en cas de reprise des résultats de l'exercice précédent (après vote du compte administratif ou si reprise anticipée des résultats).

III – VOTE DU BUDGET				III
SECTION D'EXPLOITATION – DETAIL DES RECETTES				A2
Chap / art(1)	Libellé (1)	Pour mémoire budget précédent (2)	Propositions nouvelles (3)	Vote (4)
013	Atténuations de charges (5)	1 000,00	500,00	500,00
64198	Autres remboursements	1 000,00	500,00	500,00
70	Ventes produits fabriqués, prestations	9 594 000,00	10 538 000,00	10 538 000,00
70611	Redevance d'assainissement collectif	8 150 000,00	9 250 000,00	9 250 000,00
706121	Redevance modernisation des réseaux	800 000,00	630 000,00	630 000,00
7062	Redevances assainissement non collectif	111 000,00	104 000,00	104 000,00
7068	Autres prestations de services	338 000,00	454 000,00	454 000,00
7084	Mise à disposition de personnel facturée	195 000,00	100 000,00	100 000,00
73	Produits issus de la fiscalité (6)	0,00	0,00	0,00
74	Subventions d'exploitation	419 214,00	370 000,00	370 000,00
741	Primes d'épuration	400 000,00	370 000,00	370 000,00
748	Autres subventions d'exploitation	19 214,00	0,00	0,00
75	Autres produits de gestion courante	14 010,00	12 010,00	12 010,00
754	Redevances défaut branchement égout	14 000,00	12 000,00	12 000,00
7588	Autres	10,00	10,00	10,00
TOTAL = RECETTES DE GESTION DES SERVICES (a) = 013 + 70 + 73 + 74 + 75		10 028 224,00	10 920 510,00	10 920 510,00
76	Produits financiers (b)	0,00	0,00	0,00
77	Produits exceptionnels (c)	45 058,00	249 678,00	249 678,00
773	Mandats annulés (exercices antérieurs)	45 058,00	209 334,00	209 334,00
775	Produits des cessions d'immobilisations	0,00	15 000,00	15 000,00
778	Autres produits exceptionnels	0,00	25 344,00	25 344,00
78	Reprises sur provisions et dépréciations (d) (7)	0,00	0,00	0,00
TOTAL DES RECETTES REELLES = a + b + c + d		10 073 282,00	11 170 188,00	11 170 188,00
042	Opérat° ordre transfert entre sections (8) (9)	1 181 200,00	1 009 878,00	1 009 878,00
722	Immobilisations corporelles	300 000,00	100 000,00	100 000,00
777	Quote-part subv invest transf cpte résul	881 200,00	909 878,00	909 878,00
043	Opérat° ordre intérieur de la section (8)	0,00	0,00	0,00
TOTAL DES RECETTES D'ORDRE		1 181 200,00	1 009 878,00	1 009 878,00
TOTAL DES RECETTES D'EXPLOITATION DE L'EXERCICE (= Total des opérations réelles et d'ordre)		11 254 482,00	12 180 066,00	12 180 066,00

		+
RESTES A REALISER N-1 (10)		0,00
		+
R 002 RESULTAT REPORTE OU ANTICIPE (10)		0,00
		=
TOTAL DES RECETTES D'EXPLOITATION CUMULEES		12 180 066,00

Détail du calcul des ICNE au compte 7622

Montant des ICNE de l'exercice	0,00
- Montant des ICNE de l'exercice N-1	0,00
= Différence ICNE N – ICNE N-1	0,00

(1) Détailler les chapitres budgétaires par article conformément au plan de comptes appliqué par la régie.

(2) Cf. Modalités de vote I.

(3) Hors restes à réaliser.

(4) Le vote de l'assemblée porte uniquement sur les propositions nouvelles.

(5) Le compte 699 n'existe pas en M. 49.

(6) Ce chapitre existe uniquement en M. 41, M. 43 et M. 44.

(7) Si la régie applique le régime des provisions semi-budgétaires, ainsi que pour la dotation aux dépréciations des stocks de fournitures et de marchandises, des créances et des valeurs mobilières de placement, aux dépréciations des comptes de tiers et aux dépréciations des comptes financiers.

(8) Cf. définitions du chapitre des opérations d'ordre, RE 042 = DI 040, RE 043 = DE 043.

(9) Le compte 7815 peut figurer dans le détail du chapitre 042 si la régie applique le régime des provisions budgétaires.

(10) Inscrire en cas de reprise des résultats de l'exercice précédent (après vote du compte administratif ou si reprise anticipée des résultats).

III – VOTE DU BUDGET				III
SECTION D'INVESTISSEMENT – DETAIL DES DEPENSES				B1
Chap / art (1)	Libellé (1)	Pour mémoire budget précédent (2)	Propositions nouvelles (3)	Vote (4)
20	Immobilisations incorporelles (hors opérations)	313 000,00	422 000,00	422 000,00
2031	Frais d'études	288 000,00	255 000,00	255 000,00
2051	Concessions et droits assimilés	25 000,00	167 000,00	167 000,00
21	Immobilisations corporelles (hors opérations)	458 015,00	349 500,00	349 500,00
2154	Matériel industriel	317 415,00	165 000,00	165 000,00
21562	Service d'assainissement	95 000,00	80 000,00	80 000,00
2182	Matériel de transport	0,00	64 000,00	64 000,00
2183	Matériel de bureau et informatique	43 100,00	28 500,00	28 500,00
2184	Mobilier	2 000,00	2 000,00	2 000,00
2188	Autres immobilisations corporelles	500,00	10 000,00	10 000,00
22	Immobilisations reçues en affectation (hors opérations)	0,00	0,00	0,00
23	Immobilisations en cours (hors opérations)	3 312 295,00	3 123 000,00	3 123 000,00
2313	Constructions	34 412,00	0,00	0,00
2315	Installat°, matériel et outillage techni	3 277 883,00	3 123 000,00	3 123 000,00
Total des dépenses d'équipement		4 083 310,00	3 894 500,00	3 894 500,00
10	Dotations, fonds divers et réserves	0,00	0,00	0,00
13	Subventions d'investissement	0,00	0,00	0,00
16	Emprunts et dettes assimilées	2 185 257,00	2 200 000,00	2 200 000,00
1641	Emprunts en euros	2 166 668,00	1 873 000,00	1 873 000,00
16441	Opérat° afférentes à l'emprunt	0,00	308 000,00	308 000,00
1681	Autres emprunts	18 589,00	19 000,00	19 000,00
18	Compte de liaison : affectat° (BA,régie)	0,00	0,00	0,00
26	Participat° et créances rattachées	0,00	0,00	0,00
27	Autres immobilisations financières	0,00	0,00	0,00
020	Dépenses imprévues	0,00	0,00	0,00
Total des dépenses financières		2 185 257,00	2 200 000,00	2 200 000,00
Total des dépenses d'opérations pour compte de tiers		0,00	0,00	0,00
TOTAL DEPENSES REELLES		6 268 567,00	6 094 500,00	6 094 500,00
040	Opérat° ordre transfert entre sections (7) (8)	1 181 200,00	1 009 878,00	1 009 878,00
	Reprises sur autofinancement antérieur	881 200,00	909 878,00	909 878,00
139111	Sub. équipt cpte résult. Agence de l'eau	265 000,00	285 920,00	285 920,00
139118	Sub. équipt cpte résult. Autres	50 000,00	48 728,00	48 728,00
13913	Sub. équipt cpte résult. Départements	5 000,00	3 073,00	3 073,00
13915	Sub. équipt cpte résult. Groupements	13 000,00	12 000,00	12 000,00
13918	Autres subventions d'équipement	548 200,00	560 157,00	560 157,00
	Charges transférées	300 000,00	100 000,00	100 000,00
2318	Autres immo. corporelles en cours	300 000,00	100 000,00	100 000,00
041	Opérations patrimoniales (9)	100 000,00	0,00	0,00
2315	Installat°, matériel et outillage techni	100 000,00	0,00	0,00
TOTAL DEPENSES D'ORDRE		1 281 200,00	1 009 878,00	1 009 878,00
TOTAL DES DEPENSES D'INVESTISSEMENT DE L'EXERCICE (= Total des dépenses réelles et d'ordre)		7 549 767,00	7 104 378,00	7 104 378,00

		+
RESTES A REALISER N-1 (10)		0,00
		+
D 001 SOLDE D'EXECUTION NEGATIF REPORTE OU ANTICIPE (10)		0,00
		=
TOTAL DES DEPENSES D'INVESTISSEMENT CUMULEES		7 104 378,00

(1) Détailler les chapitres budgétaires par article conformément au plan de comptes appliqué par la régie.

(2) Cf. Modalités de vote I.

(3) Hors restes à réaliser.

(4) Le vote de l'organe délibérant porte uniquement sur les propositions nouvelles.

(5) Voir état III B3 pour le détail des opérations d'équipement.

(6) Voir annexe IV A7 pour le détail des opérations pour compte de tiers.

(7) Cf. définitions du chapitre des opérations d'ordre, DI 040 = RE 042.

(8) Le compte 15...2 peut figurer dans le détail du chapitre 042 si la régie applique le régime des provisions budgétaires.

(9) Cf. définitions du chapitre des opérations d'ordre, DI 041 = RI 041.

(10) Inscrire en cas de reprise des résultats de l'exercice précédent (après vote du compte administratif ou si reprise anticipée des résultats).

III – VOTE DU BUDGET				III
SECTION D'INVESTISSEMENT – DETAIL DES RECETTES				B2
Chap / art (1)	Libellé (1)	Pour mémoire budget précédent (2)	Propositions nouvelles (3)	Vote (4)
13	Subventions d'investissement	489 314,00	208 118,00	208 118,00
13111	Subv. équipt Agence de l'eau	479 314,00	191 735,00	191 735,00
13118	Autres Subv. Équipt Etat	0,00	16 383,00	16 383,00
1318	Autres subventions d'équipement	10 000,00	0,00	0,00
16	Emprunts et dettes assimilées (hors 165)	2 754 833,18	3 166 543,00	3 166 543,00
1641	Emprunts en euros	2 738 165,18	3 166 543,00	3 166 543,00
1681	Autres emprunts	16 668,00	0,00	0,00
20	Immobilisations incorporelles	0,00	0,00	0,00
21	Immobilisations corporelles	0,00	0,00	0,00
22	Immobilisations reçues en affectation	0,00	0,00	0,00
23	Immobilisations en cours	0,00	0,00	0,00
Total des recettes d'équipement		3 244 147,18	3 374 661,00	3 374 661,00
10	Dotations, fonds divers et réserves	1 401 617,21	470 000,00	470 000,00
10222	FCTVA	586 200,00	470 000,00	470 000,00
1068	Autres réserves	815 417,21	0,00	0,00
165	Dépôts et cautionnements reçus	0,00	0,00	0,00
18	Compte de liaison : affectat° (BA,régie)	0,00	0,00	0,00
26	Participat° et créances rattachées	0,00	0,00	0,00
27	Autres immobilisations financières	22 582,00	22 000,00	22 000,00
2764	Créances sur personnes de droit privé	22 582,00	22 000,00	22 000,00
Total des recettes financières		1 424 199,21	492 000,00	492 000,00
Total des recettes d'opérations pour compte de tiers		0,00	0,00	0,00
TOTAL RECETTES REELLES		4 668 346,39	3 866 661,00	3 866 661,00
021	Virement de la section d'exploitation	1 096 837,82	744 851,00	744 851,00
040	Opérat° ordre transfert entre sections (6) (7)	2 500 000,00	2 492 866,00	2 492 866,00
2182	Matériel de transport	0,00	15 000,00	15 000,00
28031	Frais d'études	20 000,00	14 729,00	14 729,00
28033	Frais d'insertion	0,00	2 592,00	2 592,00
2805	Licences, logiciels, droits similaires	9 600,00	21 140,00	21 140,00
28128	Aménagement Autres terrains	400,00	380,00	380,00
281311	Bâtiments d'exploitation	3 000,00	25 675,00	25 675,00
281315	Bâtiments administratifs	1 000,00	613,00	613,00
281351	Aménagement Bâtiments d'exploitation	130 000,00	128 155,00	128 155,00
28151	Installations complexes spécialisées	240 000,00	435 470,00	435 470,00
281532	Réseaux d'assainissement	900 000,00	415 120,00	415 120,00
28154	Matériel industriel	240 000,00	280 990,00	280 990,00
28155	Outils industriel	3 000,00	2 252,00	2 252,00
281562	Service d'assainissement	703 000,00	1 041 268,00	1 041 268,00
2817532	Réseaux d'assainissement (mad)	170 000,00	45 518,00	45 518,00
281757	Aménagement matériel industriel (mad)	0,00	5,00	5,00
28182	Matériel de transport	48 000,00	40 421,00	40 421,00
28183	Matériel de bureau et informatique	25 000,00	20 160,00	20 160,00
28184	Mobilier	4 000,00	1 751,00	1 751,00
28188	Autres	3 000,00	1 627,00	1 627,00
TOTAL DES PRELEVEMENTS PROVENANT DE LA SECTION D'EXPLOITATION		3 596 837,82	3 237 717,00	3 237 717,00
041	Opérations patrimoniales (8)	100 000,00	0,00	0,00
2031	Frais d'études	100 000,00	0,00	0,00
TOTAL RECETTES D'ORDRE		3 696 837,82	3 237 717,00	3 237 717,00
TOTAL DES RECETTES D'INVESTISSEMENT DE L'EXERCICE (= Total des recettes réelles et d'ordre)		8 365 184,21	7 104 378,00	7 104 378,00

+

RESTES A REALISER N-1 (9)	0,00
----------------------------------	-------------

+

R 001 SOLDE D'EXECUTION POSITIF REPORTE OU ANTICIPE (9)	0,00
--	-------------

=

TOTAL DES RECETTES D'INVESTISSEMENT CUMULEES	7 104 378,00
---	---------------------

(1) Détailler les chapitres budgétaires par article conformément au plan de comptes appliqué par la régie.

- (2) Cf. Modalités de vote I.
- (3) Hors restes à réaliser.
- (4) Le vote de l'organe délibérant porte uniquement sur les propositions nouvelles.
- (5) Voir annexe IV A7 pour le détail des opérations pour compte de tiers.
- (6) Cf. définitions du chapitre des opérations d'ordre, *RI 040 = DE 042*.
- (7) Le compte 15...2 peut figurer dans le détail du chapitre 042 si la règle applique le régime des provisions budgétaires.
- (8) Cf. définitions du chapitre des opérations d'ordre, *DI 041 = RI 041*.
- (9) Inscrire en cas de reprise des résultats de l'exercice précédent (après vote du compte administratif ou si reprise anticipée des résultats).

III – VOTE DU BUDGET	III
DETAIL DES CHAPITRES D'OPERATION D'EQUIPEMENT	B3

Cet état ne contient pas d'information.

IV – ANNEXES	IV
ELEMENTS DU BILAN – ETAT DE LA DETTE – REPARTITION PAR NATURE DE DETTE	A1.2

A1.2 – REPARTITION PAR NATURE DE DETTE (hors 16449 et 166)

Nature (Pour chaque ligne, indiquer le numéro de contrat)	Emprunts et dettes à l'origine du contrat													
	Organisme prêteur ou chef de file	Date de signature	Date d'émission ou date de mobilisation (1)	Date du premier remboursement	Nominal (2)	Type de taux d'intérêt (3)	Index (4)	Taux initial		Devise	Périodicité des remboursements (6)	Profil d'amortissement (7)	Possibilité de remboursement anticipé O/N	Catégorie d'emprunt (8)
								Niveau de taux (5)	Taux actuariel					
163 Emprunts obligataires (Total)					0,00									
164 Emprunts auprès d'établissement de crédit (Total)					41 766 183,85									
1641 Emprunts en euros (total)					37 935 643,75									
556-CCTB3235864	CAISSE D'EPARGNE	23/10/2006	01/01/2017	25/01/2017	304 830,54	F	Taux fixe à 3.94 %	3,940	3,940	EUR	A	P	O	A-1
557-CCTB3274254	CAISSE D'EPARGNE	14/10/2008	01/01/2017	25/01/2017	266 941,17	F	Taux fixe à 5.15 %	5,150	5,250	EUR	T	P	O	A-1
558-CCTB8700179	CAISSE D'EPARGNE	06/09/2010	01/01/2017	25/01/2017	68 619,04	F	Taux fixe à 3.68 %	3,680	3,680	EUR	A	P	O	A-1
559-CCTB9107277	CAISSE D'EPARGNE	17/10/2012	01/01/2017	25/01/2017	210 215,62	F	Taux fixe à 4.45 %	4,450	4,520	EUR	T	P	O	A-1
560-CCTB44277	CAISSE DES DEPOTS ET CONSIGNATIONS	14/12/2015	01/01/2017	02/01/2017	520 000,00	V	(Livret A + 0.75)-Floor -0.75 sur Livret A	1,500	1,500	EUR	A	C	O	A-1
562-CCTBMON213056EUR	SFIL CAFFIL	24/07/2003	01/01/2017	02/01/2017	284 530,53	F	Taux fixe à 4.93 %	4,930	4,930	EUR	A	P	O	A-1
564-CCTBMON240713EUR	SFIL CAFFIL	16/06/2006	01/01/2017	01/07/2017	290 096,70	C	Taux fixe 3.59% à barrière 5% sur Euribor 12M(Postfixé) (Marge de 0.05%)	3,590	3,640	EUR	A	C	N	B-1
565-CCTB5010835501	SFIL CAFFIL	30/03/1998	01/01/2017	01/05/2017	27 710,38	F	Taux fixe à 5.9 %	5,900	5,900	EUR	A	P	O	A-1
566-CCTB5011025701	SFIL CAFFIL	30/04/1998	01/01/2017	01/05/2017	23 914,52	F	Taux fixe à 5.9 %	5,900	5,900	EUR	A	P	O	A-1
570-CCTBMON204621EUR	SFIL CAFFIL	28/11/2002	01/01/2017	01/06/2017	269 274,71	F	Taux fixe à 5.45 %	5,450	5,450	EUR	A	P	O	A-1
571-CCTB5014825301	SFIL CAFFIL	06/12/2000	01/01/2017	01/04/2017	40 009,28	F	Taux fixe à 6.34 %	6,340	6,340	EUR	A	P	O	A-1
572-CCTB102780706100020152302	CREDIT MUTUEL	24/01/2007	01/01/2017	30/06/2017	153 785,24	F	Taux fixe à 4.03 %	4,030	4,030	EUR	A	P	O	A-1
573-CCTB9827538	CAISSE D'EPARGNE	21/11/2016	01/01/2017	25/12/2017	280 000,00	F	Taux fixe à 1.04 %	1,040	1,040	EUR	A	P	O	A-1
575	SFIL CAFFIL	18/12/2017	22/01/2018	01/05/2018	1 000 000,00	F	Taux fixe à 1.05 %	1,050	1,050	EUR	T	P	O	A-1
580	CAISSE D'EPARGNE	18/12/2017	17/04/2018	25/07/2018	2 000 000,00	F	Taux fixe à 1.07 %	1,070	1,070	EUR	T	P	O	A-1
583	CAISSE D'EPARGNE	04/10/2018	25/12/2018	25/03/2019	2 000 000,00	F	Taux fixe à 1.09 %	1,090	1,090	EUR	T	C	O	A-1
587	SFIL CAFFIL	20/12/2018	29/01/2019	01/05/2019	1 400 000,00	F	Taux fixe à 1.25 %	1,250	1,260	EUR	T	C	O	A-1
595	BANQUE POSTALE	16/11/2020	15/12/2020	01/04/2021	1 000 000,00	F	Taux fixe à 0.39 %	0,390	0,390	EUR	T	C	O	A-1
596	BANQUE POSTALE	16/11/2020	05/01/2021	01/05/2021	1 500 000,00	F	Taux fixe à 0.39 %	0,390	0,390	EUR	X	C	O	A-1
CAB000416	CAISSE D'EPARGNE	22/04/2003	25/04/2004	25/04/2005	110 774,99	F	Taux fixe à 4.59 %	4,590	4,590	EUR	A	P	O	A-1
CAB000427	CREDIT FONCIER DE FRANCE	29/12/2005	23/12/2005	25/04/2006	3 500 000,00	F	Taux fixe à 3.19 %	3,190	3,230	EUR	T	P	O	A-1
CAB000435	CAISSE D'EPARGNE	25/11/2006	25/11/2006	25/02/2007	1 000 000,00	F	Taux fixe à 3.9 %	3,900	3,960	EUR	T	C	O	A-1

GRAND BELFORT CA - BUDGET ANNEXE ASSAINISSEMENT - BP - 2021

Nature (Pour chaque ligne, indiquer le numéro de contrat)	Emprunts et dettes à l'origine du contrat													
	Organisme prêteur ou chef de file	Date de signature	Date d'émission ou date de mobilisation (1)	Date du premier remboursement	Nominal (2)	Type de taux d'intérêt (3)	Index (4)	Taux initial		Devise	Périodicité des remboursements (6)	Profil d'amortissement (7)	Possibilité de remboursement anticipé O/N	Catégorie d'emprunt (8)
								Niveau de taux (5)	Taux actuariel					
CAB000453	SFIL CAFFIL	31/12/2007	31/12/2007	01/04/2008	2 500 000,00	V	(TAG 3M(Postfixé)-Floor -0.16 sur TAG 3M(Postfixé)) + 0.16	4,210	4,340	EUR	T	P	O	A-1
CAB000461	SFIL CAFFIL	01/07/2008	01/07/2008	01/08/2009	1 068 794,23	V	(TAG 1M(Postfixé)-Floor -0.35 sur TAG 1M(Postfixé)) + 0.35	4,600	4,770	EUR	A	P	O	A-1
CAB000462	SFIL CAFFIL	01/07/2008	01/07/2008	01/07/2009	1 000 000,00	F	Taux fixe à 4.82 %	4,820	4,910	EUR	A	P	O	A-1
CAB000488	SFIL CAFFIL	28/07/2010	20/08/2010	01/12/2010	250 000,00	F	Taux fixe à 2.31 %	2,310	2,330	EUR	T	P	O	A-1
CAB000499 Ream	CAISSE DES DEPOTS ET CONSIGNATIONS	30/04/2012	01/10/2015	01/10/2016	849 163,79	V	Livret A + 1.73	2,480	2,480	EUR	A	P	O	A-1
CAB000500 Ream	CAISSE DES DEPOTS ET CONSIGNATIONS	30/04/2012	01/10/2015	01/10/2016	849 163,79	V	(Livret A + 1.73)-Floor 0 sur Livret A	2,480	2,480	EUR	A	P	O	A-1
CAB000505 Ream	CAISSE DES DEPOTS ET CONSIGNATIONS	13/12/2012	01/10/2015	01/10/2016	1 166 819,22	V	Livret A + 1.73	2,480	2,480	EUR	A	P	O	A-1
CAB000508	CAISSE D'EPARGNE	12/06/2013	25/09/2013	25/12/2013	3 731 000,00	F	Taux fixe à 3.49 %	3,490	3,540	EUR	T	P	O	A-1
CAB000512	CAISSE DES DEPOTS ET CONSIGNATIONS	07/11/2013	02/01/2014	01/04/2017	6 550 000,00	V	Livret A + 1	2,250	2,250	EUR	T	P	O	A-1
CAB000519	CAISSE DES DEPOTS ET CONSIGNATIONS	08/09/2014	08/12/2014	01/02/2016	920 000,00	V	Livret A + 1	2,000	2,000	EUR	T	C	O	A-1
CAB000533	CAISSE D'EPARGNE	07/12/2015	25/02/2016	25/05/2016	2 000 000,00	V	Livret A + 0.5	1,250	1,270	EUR	T	P	O	A-1
CAB000538	CAISSE D'EPARGNE	09/12/2016	25/06/2017	25/09/2017	800 000,00	F	Taux fixe à 1.15 %	1,150	1,160	EUR	T	P	O	A-1
1643 Emprunts en devises (total)					0,00									
16441 Emprunts assortis d'une option de tirage sur ligne de trésorerie (total)					3 830 540,10									
CAB000439	CREDIT AGRICOLE CORPORATE AND INVESTMENT BANK	28/12/2006	28/12/2006	28/03/2007	2 000 000,00	V	(Euribor 3M-Floor -0.017 sur Euribor 3M) + 0.017	3,730	3,840	EUR	T	C	O	A-1
CAB000494	CREDIT AGRICOLE CORPORATE AND INVESTMENT BANK	30/12/2011	30/12/2011	28/01/2012	1 830 540,10	F	Taux fixe à 2.25 %	2,250	2,300	EUR	T	C	O	A-1
165 Dépôts et cautionnements reçus (Total)					0,00									
167 Emprunts et dettes assortis de conditions particulières (Total)					0,00									

GRAND BELFORT CA - BUDGET ANNEXE ASSAINISSEMENT - BP - 2021

Nature (Pour chaque ligne, indiquer le numéro de contrat)	Emprunts et dettes à l'origine du contrat													
	Organisme prêteur ou chef de file	Date de signature	Date d'émission ou date de mobilisation (1)	Date du premier remboursement	Nominal (2)	Type de taux d'intérêt (3)	Index (4)	Taux initial		Devise	Périodicité des remboursements (6)	Profil d'amortissement (7)	Possibilité de remboursement anticipé O/N	Catégorie d'emprunt (8)
								Niveau de taux (5)	Taux actuariel					
1675 Dettes pour METP et PPP (total)					0,00									
1678 Autres emprunts et dettes (total)					0,00									
168 Emprunts et dettes assimilés (Total)					185 885,00									
1681 Autres emprunts (total)					185 885,00									
CAB000537	Agence de l'Eau Rhône Méditerranée Corse	11/07/2016	18/11/2016	16/12/2018	185 885,00	F	Taux fixe à 0 %	0,000	0,000	EUR	A	C	O	A-1
1682 Bons à moyen terme négociables (total)					0,00									
1687 Autres dettes (total)					0,00									
Total général					41 952 068,85									

(1) Si un emprunt donne lieu à plusieurs mobilisations, indiquer la date de la première mobilisation.

(2) Nominal : montant emprunté à l'origine.

(3) Type de taux d'intérêt : F : fixe ; V : variable simple ; C : complexe (c'est-à-dire un taux variable qui n'est pas seulement défini comme la simple addition d'un taux usuel de référence et d'une marge exprimée en point de pourcentage).

(4) Mentionner le ou les types d'index (ex : Euribor 3 mois).

(5) Indiquer le niveau de taux à l'origine du contrat.

(6) Indiquer la périodicité des remboursements : A : annuelle ; M : mensuelle ; B : bimestrielle ; S : semestrielle ; T : trimestrielle ; X autre.

(7) Indiquer C pour amortissement constant, P pour amortissement progressif, F pour *in fine*, X pour autres à préciser.

(8) Catégorie d'emprunt à l'origine. Exemple A-1 (cf. la classification des emprunts suivant la typologie de la circulaire IOCB1015077C du 25 juin 2010 sur les produits financiers offerts aux collectivités territoriales).

IV – ANNEXES	IV
ELEMENTS DU BILAN – ETAT DE LA DETTE – REPARTITION PAR NATURE DE DETTE	A1.2

A1.2 – REPARTITION PAR NATURE DE DETTE (hors 16449 et 166) (suite)

Nature (Pour chaque ligne, indiquer le numéro de contrat)	Emprunts et dettes au 01/01/N											
	Couverture ? O/N (10)	Montant couvert	Catégorie d'emprunt après couverture éventuelle (11)	Capital restant dû au 01/01/N	Durée résiduelle (en années)	Taux d'intérêt			Annuité de l'exercice			ICNE de l'exercice
						Type de taux (12)	Index (13)	Niveau de taux d'intérêt à la date de vote du budget (14)	Capital	Charges d'intérêt (15)	Intérêts perçus (le cas échéant) (16)	
163 Emprunts obligataires (Total)		0,00		0,00					0,00	0,00	0,00	0,00
164 Emprunts auprès d'établissement de crédit (Total)		0,00		27 894 738,87					1 977 571,42	524 396,10	0,00	112 857,31
1641 Emprunts en euros (total)		0,00		27 499 881,15					1 669 882,26	516 919,65	0,00	112 508,64
556-CCTB3235864	N	0,00	A-1	261 128,33	15,07	F	Taux fixe à 3.94 %	3,940	12 022,50	10 288,46	0,00	9 133,19
557-CCTB3274254	N	0,00	A-1	237 827,16	17,82	F	Taux fixe à 5.15 %	5,250	8 258,30	12 090,30	0,00	2 134,67
558-CCTB8700179	N	0,00	A-1	60 888,78	19,07	F	Taux fixe à 3.68 %	3,680	2 113,57	2 240,71	0,00	2 012,73
559-CCTB9107277	N	0,00	A-1	145 299,58	6,82	F	Taux fixe à 4.45 %	4,520	18 105,44	6 166,48	0,00	1 021,97
560-CCTB44277	N	0,00	A-1	450 666,68	25,00	V	(Livret A + 0.75)-Floor -0.75 sur Livret A	1,250	17 333,33	6 760,00	0,00	5 401,62
562-CCTBMON213056EUR	N	0,00	A-1	236 830,51	12,00	F	Taux fixe à 4.93 %	4,930	13 430,11	11 675,74	0,00	10 983,05
564-CCTBMON240713EUR	N	0,00	B-1	232 077,38	15,50	C	Taux fixe 3.59% à barrière 5% sur Euribor 12M(Postfixé) (Marge de 0.05%)	3,640	14 504,83	8 447,29	0,00	3 970,52
565-CCTB5010835501	N	0,00	A-1	20 493,40	7,33	F	Taux fixe à 5.9 %	5,900	2 077,99	1 209,11	0,00	721,32
566-CCTB5011025701	N	0,00	A-1	17 686,12	7,33	F	Taux fixe à 5.9 %	5,900	1 793,35	1 043,48	0,00	622,51
570-CCTBMON204621EUR	N	0,00	A-1	221 664,13	11,42	F	Taux fixe à 5.45 %	5,450	13 567,37	12 080,70	0,00	6 584,24
571-CCTB5014825301	N	0,00	A-1	31 836,28	9,25	F	Taux fixe à 6.34 %	6,340	2 377,05	2 018,42	0,00	1 395,60
572-CCTB102780706100020152302	N	0,00	A-1	131 913,30	15,50	F	Taux fixe à 4.03 %	4,030	6 029,76	5 316,11	0,00	2 536,56

GRAND BELFORT CA - BUDGET ANNEXE ASSAINISSEMENT - BP - 2021

Nature (Pour chaque ligne, indiquer le numéro de contrat)	Emprunts et dettes au 01/01/N											
	Couverture ? O/N (10)	Montant couvert	Catégorie d'emprunt après couverture éventuelle (11)	Capital restant dû au 01/01/N	Durée résiduelle (en années)	Taux d'intérêt			Annuité de l'exercice			ICNE de l'exercice
						Type de taux (12)	Index (13)	Niveau de taux d'intérêt à la date de vote du budget (14)	Capital	Charges d'intérêt (15)	Intérêts perçus (le cas échéant) (16)	
573-CCTB9827538	N	0,00	A-1	228 536,69	15,98	F	Taux fixe à 1.04 %	1,040	13 202,07	2 376,78	0,00	31,10
575	N	0,00	A-1	828 242,76	12,08	F	Taux fixe à 1.05 %	1,050	63 695,42	8 446,30	0,00	1 315,66
580	N	0,00	A-1	1 688 525,70	12,32	F	Taux fixe à 1.07 %	1,070	126 938,29	17 559,03	0,00	3 016,90
583	N	0,00	A-1	1 733 333,36	12,98	F	Taux fixe à 1.09 %	1,090	133 333,32	18 348,33	0,00	242,22
587	N	0,00	A-1	1 236 666,69	13,08	F	Taux fixe à 1.25 %	1,260	93 333,32	15 020,83	0,00	2 342,25
595	N	0,00	A-1	1 000 000,00	15,00	F	Taux fixe à 0.39 %	0,390	50 000,01	3 049,58	0,00	915,96
596	N	0,00	A-1	1 500 000,00	15,08	F	Taux fixe à 0.39 %	0,390	75 000,00	4 736,88	0,00	910,82
CAB000416	N	0,00	A-1	17 160,10	1,32	F	Taux fixe à 4.59 %	4,590	8 387,58	787,65	0,00	274,02
CAB000427	N	0,00	A-1	73 043,93	0,07	F	Taux fixe à 3.19 %	3,230	73 043,93	582,37	0,00	0,00
CAB000435	N	0,00	A-1	66 666,48	0,90	F	Taux fixe à 3.9 %	3,960	66 666,48	1 625,00	0,00	0,00
CAB000453	N	0,00	A-1	1 857 390,69	17,00	F	Taux fixe à 2.19 %	2,240	69 759,88	40 666,42	0,00	9 896,02
CAB000461	N	0,00	A-1	812 737,22	17,58	F	Taux fixe à 3.6 %	3,710	28 889,73	29 312,47	0,00	2 351,55
CAB000462	N	0,00	A-1	755 480,54	17,50	F	Taux fixe à 4.82 %	4,910	27 308,65	36 085,09	0,00	8 676,98
CAB000488	N	0,00	A-1	88 688,67	4,67	F	Taux fixe à 2.31 %	2,330	17 873,56	1 894,62	0,00	131,77
CAB000499 Ream	N	0,00	A-1	606 766,53	9,75	V	Livret A + 1.73	2,230	52 928,55	13 530,89	0,00	3 079,19
CAB000500 Ream	N	0,00	A-1	606 766,53	9,75	V	(Livret A + 1.73)-Floor 0 sur Livret A	2,230	52 928,55	13 530,89	0,00	3 079,19
CAB000505 Ream	N	0,00	A-1	859 489,85	10,75	V	Livret A + 1.73	2,230	67 106,77	19 166,62	0,00	4 405,43
CAB000508	N	0,00	A-1	2 665 949,76	12,73	F	Taux fixe à 3.49 %	3,540	169 105,22	90 844,50	0,00	1 210,28
CAB000512	N	0,00	A-1	5 848 023,85	21,00	V	Livret A + 1	1,500	200 711,84	86 115,41	0,00	20 825,34
CAB000519	N	0,00	A-1	736 000,00	19,83	V	Livret A + 1	1,500	36 800,00	10 772,59	0,00	1 709,28
CAB000533	N	0,00	A-1	1 569 174,71	15,15	V	Livret A + 0.5	1,020	94 000,45	15 552,24	0,00	1 475,17
CAB000538	N	0,00	A-1	672 925,44	16,48	F	Taux fixe à 1.15 %	1,160	37 255,04	7 578,36	0,00	101,53
1643 Emprunts en devises (total)		0,00		0,00					0,00	0,00	0,00	0,00

GRAND BELFORT CA - BUDGET ANNEXE ASSAINISSEMENT - BP - 2021

Nature (Pour chaque ligne, indiquer le numéro de contrat)	Emprunts et dettes au 01/01/N											
	Couverture ? O/N (10)	Montant couvert	Catégorie d'emprunt après couverture éventuelle (11)	Capital restant dû au 01/01/N	Durée résiduelle (en années)	Taux d'intérêt			Annuité de l'exercice			ICNE de l'exercice
						Type de taux (12)	Index (13)	Niveau de taux d'intérêt à la date de vote du budget (14)	Capital	Charges d'intérêt (15)	Intérêts perçus (le cas échéant) (16)	
16441 Emprunts assortis d'une option de tirage sur ligne de trésorerie (total) (9)		0,00		394 857,72					307 689,16	7 476,45	0,00	348,67
CAB000439	N	0,00	A-1	133 352,00	0,99	F	Taux fixe à 3.56 %	3,660	133 352,00	3 003,61	0,00	0,00
CAB000494	N	0,00	A-1	261 505,72	1,32	F	Taux fixe à 2.25 %	2,300	174 337,16	4 472,84	0,00	348,67
165 Dépôts et cautionnements reçus (Total)		0,00		0,00					0,00	0,00	0,00	0,00
167 Emprunts et dettes assortis de conditions particulières (Total)		0,00		0,00					0,00	0,00	0,00	0,00
1675 Dettes pour METP et PPP (total)		0,00		0,00					0,00	0,00	0,00	0,00
1678 Autres emprunts et dettes (total)		0,00		0,00					0,00	0,00	0,00	0,00
168 Emprunts et dettes assimilés (Total)		0,00		130 119,50					18 588,50	0,00	0,00	0,00
1681 Autres emprunts (total)		0,00		130 119,50					18 588,50	0,00	0,00	0,00
CAB000537	N	0,00	A-1	130 119,50	6,96	F	Taux fixe à 0 %	0,000	18 588,50	0,00	0,00	0,00
1682 Bons à moyen terme négociables (total)		0,00		0,00					0,00	0,00	0,00	0,00
1687 Autres dettes (total)		0,00		0,00					0,00	0,00	0,00	0,00
Total général		0,00		28 024 858,37					1 996 159,92	524 396,10	0,00	112 857,31

(9) S'agissant des emprunts assortis d'une ligne de trésorerie, il faut faire ressortir le remboursement du capital de la dette prévue pour l'exercice correspondant au véritable endettement.

(10) Si l'emprunt est soumis à couverture, il convient de compléter le tableau « détail des opérations de couverture ».

(11) Catégorie d'emprunt. Exemple A-1 (cf. la classification des emprunts suivant la typologie de la circulaire IOCB1015077C du 25 juin 2010 sur les produits financiers offerts aux collectivités territoriales).

(12) Type de taux d'intérêt après opérations de couverture : F : fixe ; V : variable simple ; C : complexe (c'est-à-dire un taux variable qui n'est pas seulement défini comme la simple addition d'un taux usuel de référence et d'une marge exprimée en point de pourcentage).

(13) Mentionner l'index en cours au 01/01/N après opérations de couverture.

(14) Taux après opérations de couverture éventuelles. Pour les emprunts à taux variable, indiquer le niveau à la date de vote du budget.

(15) Il s'agit des intérêts dus au titre du contrat initial et comptabilisés à l'article 66111 « Intérêts réglés à l'échéance » (intérêts décaissés) et intérêts éventuels dus au titre du contrat d'échange éventuel et comptabilisés à l'article 668.

(16) Indiquer les intérêts éventuellement reçus au titre du contrat d'échange éventuel et comptabilisés au 768.

IV – ANNEXES

ELEMENTS DU BILAN – ETAT DE LA DETTE – REPARTITION DES EMPRUNTS PAR STRUCTURE DE TAUX

IV

A1.3

A1.3 – REPARTITION DES EMPRUNTS PAR STRUCTURE DE TAUX (HORS A1)

Emprunts ventilés par structure de taux selon le risque le plus élevé (Pour chaque ligne, indiquer le numéro de contrat) (1)	Organisme prêteur ou chef de file	Nominal (2)	Capital restant dû au 01/01/N (3)	Type d'indices (4)	Durée du contrat	Dates des périodes bonifiées	Taux minimal (5)	Taux maximal (6)	Coût de sortie (7)	Taux maximal après couverture éventuelle (8)	Niveau du taux à la date de vote du budget (9)	Intérêts à payer au cours de l'exercice (10)	Intérêts à percevoir au cours de l'exercice (le cas échéant) (11)	% par type de taux selon le capital restant dû
Echange de taux, taux variable simple plafonné (cap) ou encadré (tunnel) (A)														
TOTAL (A)		0,00	0,00						0,00			0,00	0,00	0,00
Barrière simple (B)														
564-CCTBMON240713EUR	SFIL CAFFIL	290 096,70	232 077,38	1	17,00		Taux fixe 3.59% à barrière 5% sur Euribor 12M(Postfixé) (Marge de 0.05%)	Taux fixe 3.59% à barrière 5% sur Euribor 12M(Postfixé) (Marge de 0.05%)	78 503,82	Taux fixe 3.59% à barrière 5% sur Euribor 12M(Postfixé) (Marge de 0.05%)	3,640	8 447,29	0,00	0,83
TOTAL (B)		290 096,70	232 077,38						78 503,82			8 447,29	0,00	0,83
Option d'échange (C)														
TOTAL (C)		0,00	0,00						0,00			0,00	0,00	0,00
Multiplicateur jusqu'à 3 ou multiplicateur jusqu'à 5 capé (D)														
TOTAL (D)		0,00	0,00						0,00			0,00	0,00	0,00
Multiplicateur jusqu'à 5 (E)														
TOTAL (E)		0,00	0,00						0,00			0,00	0,00	0,00
Autres types de structures (F)														
TOTAL (F)		0,00	0,00						0,00			0,00	0,00	0,00
TOTAL GENERAL		290 096,70	232 077,38						78 503,82			8 447,29	0,00	0,83

(1) Répartir les emprunts selon le type de structure de taux (de A à F selon la classification de la charte de bonne conduite) en fonction du risque le plus élevé à courir sur toute la durée de vie du contrat de prêt et après opérations de couverture éventuelles.

(2) Nominal : montant emprunté à l'origine. En cas de couverture partielle d'un emprunt, indiquer séparément sur deux lignes la part du nominal couvert et la part non couverte.

(3) En cas de couverture partielle d'un emprunt, indiquer séparément sur deux lignes la part du capital restant dû couvert et la part non couverte.

(4) Indiquer la classification de l'indice sous-jacent suivant la typologie de la circulaire du 25 juin 2010 sur les produits financiers (de 1 à 6). 1 : Indice zone euro / 2 : Indices inflation française ou zone euro ou écart entre ces indices / 3 : Ecart indice zone euro / 4 : Indices hors zone euro ou écart d'indices dont l'un est hors zone euro / 5 : écarts d'indices hors zone euro / 6 : autres indices.

(5) Taux hors opération de couverture. Indiquer le montant, l'index ou la formule correspondant au taux minimal du contrat de prêt sur toute la durée du contrat.

- (6) Taux hors opération de couverture. Indiquer le montant, l'index ou la formule correspondant au taux maximal du contrat de prêt sur toute la durée du contrat.
- (7) Coût de sortie : indiquer le montant de l'indemnité contractuelle de remboursement définitif de l'emprunt au 01/01/N ou le cas échéant, à la prochaine date d'échéance.
- (8) Montant, index ou formule.
- (9) Indiquer le niveau de taux après opérations de couverture éventuelles. Pour les emprunts à taux variables, indiquer le niveau du taux à la date de vote du budget.
- (10) Indiquer les intérêts à payer au titre du contrat initial et comptabilisés à l'article 66111 et des intérêts éventuels à payer au titre du contrat d'échange et comptabilisés à l'article 668.
- (11) Indiquer les intérêts à percevoir au titre du contrat d'échange et comptabilisés au 768.

IV – ANNEXES	IV
ELEMENTS DU BILAN – ETAT DE LA DETTE – TYPOLOGIE DE LA REPARTITION DE L'ENCOURS	A1.4

A1.4 – TYPOLOGIE DE LA REPARTITION DE L'ENCOURS (1)

Indices sous-jacents	(1) Indices zone euro	(2) Indices inflation française ou zone euro ou écart entre ces indices	(3) Ecart d'indices zone euro	(4) Indices hors zone euro et écarts d'indices dont l'un est un indice hors zone euro	(5) Ecart d'indices hors zone euro	(6) Autres indices
Structure						
(A) Taux fixe simple. Taux variable simple. Echange de taux fixe contre taux variable ou inversement. Echange de taux structuré contre taux variable ou taux fixe (sens unique). Taux variable simple plafonné (cap) ou encadré (tunnel)	Nombre de produits	36	0	0	0	0
	% de l'encours	99,20	0,00	0,00	0,00	0,00
	Montant en euros	27 792 780,99	0,00	0,00	0,00	0,00
(B) Barrière simple. Pas d'effet de levier	Nombre de produits	1	0	0	0	0
	% de l'encours	0,83	0,00	0,00	0,00	0,00
	Montant en euros	232 077,38	0,00	0,00	0,00	0,00
(C) Option d'échange (swaption)	Nombre de produits	0	0	0	0	0
	% de l'encours	0,00	0,00	0,00	0,00	0,00
	Montant en euros	0,00	0,00	0,00	0,00	0,00
(D) Multiplicateur jusqu'à 3 ; multiplicateur jusqu'à 5 capé	Nombre de produits	0	0	0	0	0
	% de l'encours	0,00	0,00	0,00	0,00	0,00
	Montant en euros	0,00	0,00	0,00	0,00	0,00
(E) Multiplicateur jusqu'à 5	Nombre de produits	0	0	0	0	0
	% de l'encours	0,00	0,00	0,00	0,00	0,00
	Montant en euros	0,00	0,00	0,00	0,00	0,00
(F) Autres types de structures	Nombre de produits					0
	% de l'encours					0,00
	Montant en euros					0,00

(1) Cette annexe retrace le stock de dette au 01/01/N après opérations de couverture éventuelles.

IV – ANNEXES	IV
ELEMENTS DU BILAN METHODES UTILISEES POUR LES AMORTISSEMENTS	A2

A2 – AMORTISSEMENTS – METHODES UTILISEES

CHOIX DE L'ASSEMBLEE DELIBERANTE	Délibération du
Biens de faible valeur Seuil unitaire en deçà duquel les immobilisations de peu de valeur s'amortissent sur un an (article R. 2321-1 du CGCT) : 1 000 €	31/01/2019

Procédure d'amortissement (linéaire, dégressif, variable)	Catégories de biens amortis	Durée (en années)	
L	Logiciels	5	31/01/2019
L	Véhicules légers	7	31/01/2019
L	Fourgons, camionnettes	8	31/01/2019
L	Camions et véhicules industriels	10	31/01/2019
L	Mobiliers	15	31/01/2019
L	Matériels de bureau et Matériels informatiques	5	31/01/2019
L	Autres immobilisations corporelles	5	31/01/2019
L	Bâtiments productifs de revenus	30	31/01/2019
L	Biens de faible valeur < 1000 euros	1	31/01/2019
L	Frais d'études non suivies de réalisation	5	31/01/2019
L	Matériel industriel	10	31/01/2019
L	Matériel spécifique d'exploitation - Service d'assainissement	10	31/01/2019
L	Installations à caractère spécifique - Réseau d'adduction d'eau	60	31/01/2019
L	Matériel spécifique d'exploitation - Service de distribution d'eau	15	31/01/2019
L	Intallations, matériel et outillage techniques - Installations complexes spécialisées	30	31/01/2019
L	Bâtiments d'exploitation	30	31/01/2019
L	Installations à caractère spécifique - Réseau d'assainissement	60	31/01/2019
L	Installations générales, agencement et aménagements des constructions	10	24/07/2020

IV – ANNEXES	IV
ELEMENTS DU BILAN ETAT DES PROVISIONS ET DES DEPRECIATIONS	A3.1

A3.1 – ETAT DES PROVISIONS ET DES DEPRECIATIONS

Nature de la provision ou de la dépréciation	Dotations inscrites au budget de l'exercice (1)	Date de constitution	Montant des prov. et dépréciations constituées au 01/01/N	Montant total des prov. et dépréciations constituées	Reprises inscrites au budget de l'exercice	SOLDE prévisionnel au 31/12/N
PROVISIONS ET DEPRECIATIONS BUDGETAIRES						
Provisions réglementées et amortissements dérogatoires	0,00		0,00	0,00	0,00	0,00
Provisions pour risques et charges (2)	0,00		0,00	0,00	0,00	0,00
Dépréciations (2)	0,00		0,00	0,00	0,00	0,00
TOTAL BUDGETAIRES	0,00		0,00	0,00	0,00	0,00
PROVISIONS ET DEPRECIATIONS SEMI-BUDGETAIRES						
Provisions pour risques et charges (2)	150 000,00		100 000,00	250 000,00	0,00	250 000,00
CONTENTIEUX POLLUTION SAVOUREUSE	0,00	24/09/2018	100 000,00	100 000,00	0,00	100 000,00
IMPAYES ASSAINISSEMENT	150 000,00	06/04/2021	0,00	150 000,00	0,00	150 000,00
Dépréciations (2)	0,00		0,00	0,00	0,00	0,00
TOTAL SEMI-BUDGETAIRES	150 000,00		100 000,00	250 000,00	0,00	250 000,00

(1) Provisions nouvelles ou abondement d'une provision déjà constituée.

(2) Indiquer l'objet de la provision (exemples : provision pour litiges au titre du procès ; provisions pour dépréciation des immobilisations de l'équipement ...).

IV – ANNEXES	IV
ELEMENTS DU BILAN EQUILIBRE DES OPERATIONS FINANCIERES – DEPENSES	A4.1

DEPENSES A COUVRIR PAR DES RESSOURCES PROPRES

Art. (1)	Libellé (1)	Propositions nouvelles	Vote (2)
DEPENSES TOTALES A COUVRIR PAR DES RESSOURCES PROPRES =A + B		3 109 878,00	I 3 109 878,00
16 Emprunts et dettes assimilées (A)		2 200 000,00	2 200 000,00
1631	Emprunts obligataires	0,00	0,00
1641	Emprunts en euros	1 873 000,00	1 873 000,00
1643	Emprunts en devises	0,00	0,00
16441	Opérat° afférentes à l'emprunt	308 000,00	308 000,00
1678	Autres emprunts et dettes	0,00	0,00
1681	Autres emprunts	19 000,00	19 000,00
1682	Bons à moyen terme négociables	0,00	0,00
1687	Autres dettes	0,00	0,00
Dépenses et transferts à déduire des ressources propres (B)		909 878,00	909 878,00
10...	<i>Reprise de dotations, fonds divers et réserves</i>		
10...	Reversement de dotations, fonds divers et réserves		
139	<i>Subv. invest. transférées cpte résultat</i>	909 878,00	909 878,00
020	Dépenses imprévues	0,00	0,00

	Op. de l'exercice I	Restes à réaliser en dépenses de l'exercice précédent (3) (4)	Solde d'exécution D001 (3) (4)	TOTAL II
Dépenses à couvrir par des ressources propres	3 109 878,00	0,00	0,00	3 109 878,00

(1) Détailler les chapitres budgétaires par article conformément au plan de comptes.

(2) Crédits de l'exercice votés lors de la séance.

(3) Inscrire uniquement si le compte administratif est voté ou en cas de reprise anticipée des résultats de l'exercice précédent.

(4) Indiquer le montant correspondant figurant en II - Présentation générale du budget – vue d'ensemble.

IV – ANNEXES	IV
ELEMENTS DU BILAN	
EQUILIBRE DES OPERATIONS FINANCIERES – RECETTES	A4.2

RESSOURCES PROPRES

Art. (1)	Libellé (1)	Propositions nouvelles	Vote (2)
RECETTES (RESSOURCES PROPRES) = a + b		3 714 717,00	III 3 714 717,00
Ressources propres externes de l'année (a)		492 000,00	492 000,00
10222	FCTVA	470 000,00	470 000,00
10228	Autres fonds globalisés	0,00	0,00
26...	Participations et créances rattachées		
27...	Autres immobilisations financières		
2764	Créances sur personnes de droit privé	22 000,00	22 000,00
Ressources propres internes de l'année (b) (3)		3 222 717,00	3 222 717,00
15...	Provisions pour risques et charges		
169	Primes de remboursement des obligations	0,00	0,00
26...	Participations et créances rattachées		
27...	Autres immobilisations financières		
28...	Amortissement des immobilisations		
28031	Frais d'études	14 729,00	14 729,00
28033	Frais d'insertion	2 592,00	2 592,00
2805	Licences, logiciels, droits similaires	21 140,00	21 140,00
28128	Aménagement Autres terrains	380,00	380,00
281311	Bâtiments d'exploitation	25 675,00	25 675,00
281315	Bâtiments administratifs	613,00	613,00
281351	Aménagement Bâtiments d'exploitation	128 155,00	128 155,00
28151	Installations complexes spécialisées	435 470,00	435 470,00
281532	Réseaux d'assainissement	415 120,00	415 120,00
28154	Matériel industriel	280 990,00	280 990,00
28155	Outillage industriel	2 252,00	2 252,00
281562	Service d'assainissement	1 041 268,00	1 041 268,00
2817532	Réseaux d'assainissement (mad)	45 518,00	45 518,00
281757	Aménagement matériel industriel (mad)	5,00	5,00
28182	Matériel de transport	40 421,00	40 421,00
28183	Matériel de bureau et informatique	20 160,00	20 160,00
28184	Mobilier	1 751,00	1 751,00
28188	Autres	1 627,00	1 627,00
29...	Dépréciation des immobilisations		
39...	Dépréciat° des stocks et en-cours		
481...	Charges à répartir plusieurs exercices		
021	Virement de la section d'exploitation	744 851,00	744 851,00

	Opérations de l'exercice III	Restes à réaliser en recettes de l'exercice précédent (4) (5)	Solde d'exécution R001 (4) (5)	Affectation R106 (4)	TOTAL IV
Total ressources propres disponibles	3 714 717,00	0,00	0,00	0,00	3 714 717,00

	Montant	
Dépenses à couvrir par des ressources propres	II	3 109 878,00
Ressources propres disponibles	IV	3 714 717,00
Solde	V = IV – II (6)	604 839,00

(1) Les comptes 15, 169, 26, 27, 28, 29, 39 et 481 sont à détailler conformément au plan de comptes.

(2) Crédits de l'exercice votés lors de la séance.

(3) Les comptes 15, 29 et 39 sont présentés uniquement si la commune ou l'établissement applique le régime des provisions budgétaires.

(4) Inscrire uniquement si le compte administratif est voté ou en cas de reprise anticipée des résultats de l'exercice précédent.

- (5) Indiquer le montant correspondant figurant en II - Présentation générale du budget – vue d'ensemble.
- (6) Indiquer le signe algébrique.

IV – ANNEXES	IV
ENGAGEMENTS HORS BILAN – ENGAGEMENTS DONNES ET RECUS SUBVENTIONS VERSEES DANS LE CADRE DU VOTE DU BUDGET	B1.3

B1.3 – SUBVENTIONS VERSEES DANS LE CADRE DU VOTE DU BUDGET

Article (1)	Subventions (2)	Objet (3)	Nom de l'organisme	Nature juridique de l'organisme	Montant de la subvention
6743	1340	Subvention de fonctionnement	BURKINA FASO PROGRAMME ASSAINISSEMENT ECOLOGIQUE	Association	20 000,00

(1) Indiquer l'article d'imputation de la subvention.

(2) Dénomination ou numéro éventuel de la subvention.

(3) Objet pour lequel est versée la subvention.

IV – ANNEXES	IV
AUTRES ELEMENTS D'INFORMATIONS – ETAT DU PERSONNEL AU 01/01/N	C1.1

C1.1 – ETAT DU PERSONNEL AU 01/01/N

GRADES OU EMPLOIS (1)	CATEGORIES (2)	EMPLOIS BUDGETAIRES (3)			EFFECTIFS POURVUS SUR EMPLOIS BUDGETAIRES EN ETPT (4)		
		EMPLOIS PERMANENTS À TEMPS COMPLET	EMPLOIS PERMANENTS À TEMPS NON COMPLET	TOTAL	AGENTS TITULAIRES	AGENTS NON TITULAIRES	TOTAL
EMPLOIS FONCTIONNELS (a)		0,00	0,00	0,00	0,00	0,00	0,00
Directeur général des services		0,00	0,00	0,00	0,00	0,00	0,00
Directeur général adjoint des services		0,00	0,00	0,00	0,00	0,00	0,00
Directeur général des services techniques		0,00	0,00	0,00	0,00	0,00	0,00
Emplois créés au titre de l'article 6-1 de la loi n° 84-53		0,00	0,00	0,00	0,00	0,00	0,00
FILIERE ADMINISTRATIVE (b)		1,00	0,00	1,00	1,00	0,00	1,00
Adjoint administratif	C	1,00	0,00	1,00	1,00	0,00	1,00
FILIERE TECHNIQUE (c)		55,00	2,00	57,00	49,00	1,00	50,00
Adjoint technique	C	3,00	0,00	3,00	3,00	0,00	3,00
Adjoint technique princ 1è cl	C	17,00	0,00	17,00	14,00	0,00	14,00
Adjoint technique princ 2è cl	C	14,00	0,00	14,00	12,00	0,00	12,00
Agent de Maîtrise	C	7,00	0,00	7,00	6,00	0,00	6,00
Agent de maîtrise principal	C	4,00	0,00	4,00	3,00	0,00	3,00
Ingénieur	A	0,00	2,00	2,00	2,00	0,00	2,00
Ingénieur principal	A	2,00	0,00	2,00	2,00	0,00	2,00
Technicien principal 1ère cl	B	3,00	0,00	3,00	3,00	0,00	3,00
Technicien principal 2ème cl	B	3,00	0,00	3,00	3,00	0,00	3,00
Technicien territorial	B	2,00	0,00	2,00	1,00	1,00	2,00
FILIERE SOCIALE (d)		0,00	0,00	0,00	0,00	0,00	0,00
FILIERE MEDICO-SOCIALE(e)		0,00	0,00	0,00	0,00	0,00	0,00
FILIERE MEDICO-TECHNIQUE (f)		0,00	0,00	0,00	0,00	0,00	0,00
FILIERE SPORTIVE (g)		0,00	0,00	0,00	0,00	0,00	0,00
FILIERE CULTURELLE (h)		0,00	0,00	0,00	0,00	0,00	0,00
FILIERE ANIMATION (i)		0,00	0,00	0,00	0,00	0,00	0,00
FILIERE POLICE (j)		0,00	0,00	0,00	0,00	0,00	0,00
EMPLOIS NON CITES (k) (5)		0,00	0,00	0,00	0,00	0,00	0,00
TOTAL GENERAL (b + c + d + e + f + g + h + i + j + k)		56,00	2,00	58,00	50,00	1,00	51,00

(1) Les grades ou emplois sont désignés conformément à la circulaire n° NOR : INTB9500102C du 23 mars 1995. Les emplois fonctionnels sont également comptabilisés dans leur filière d'origine.

(2) Catégories : A, B ou C.

(3) Emplois budgétaires créés par l'assemblée délibérante. Les emplois permanents à temps complet sont comptabilisés pour une unité, les emplois à temps non complet sont comptabilisés à hauteur de la quotité de travail prévue par la délibération créant l'emploi.

(4) Equivalent temps plein annuel travaillé (ETPT). Le décompte est proportionnel à l'activité des agents, mesurée par leur quotité de temps de travail et par leur période d'activité sur l'année :

ETPT = Effectifs physiques * quotité de temps de travail * période d'activité dans l'année

GRAND BELFORT CA - BUDGET ANNEXE ASSAINISSEMENT - BP - 2021

Exemple : un agent à temps plein (quotité de travail = 100 %) présent toute l'année correspond à 1 ETPT ; un agent à temps partiel, à 80 % (quotité de travail = 80 %) présent toute l'année correspond à 0,8 ETPT ; un agent à temps partiel, à 80 % (quotité de travail = 80 %) présent la moitié de l'année (ex : CDD de 6 mois, recrutement à mi-année) correspond à 0,4 ETPT ($0,8 * 6 / 12$).

(5) Par exemple : emplois dont les missions ne correspondent pas à un cadre d'emploi existant, « emplois spécifiques » régis par l'article 139 ter de la loi n° 84-53 du 26 janvier 1984 etc.

IV – ANNEXES	IV
AUTRES ELEMENTS D'INFORMATIONS – ETAT DU PERSONNEL AU 01/01/N	C1.1

C1.1 – ETAT DU PERSONNEL AU 01/01/N (suite)

AGENTS NON TITULAIRES EN FONCTION AU 01/01/N	CATEGORIES (1)	SECTEUR (2)	REMUNERATION (3)		CONTRAT	
			Indice (8)	Euros	Fondement du contrat (4)	Nature du contrat (5)
Agents occupant un emploi permanent (6)				0,00		
Technicien territorial	B	TECH	369.0	0,00	3-3-2° Emplois du niveau de la catégorie A lorsque les besoins des services le justifient.	CDD
Agents occupant un emploi non permanent (7)				0,00		
TOTAL GENERAL				0,00		

(1) CATEGORIES: A, B et C.

(2) SECTEUR ADM : Administratif.
 TECH : Technique.
 URB : Urbanisme (dont aménagement urbain).
 S : Social.
 MS : Médico-social.
 MT : Médico-technique.
 SP : Sportif.
 CULT : Culturel
 ANIM : Animation.
 PM : Police.
 OTR : Missions non rattachables à une filière.

(3) REMUNERATION : Référence à un indice brut (indiquer le niveau de l'indice brut) de la fonction publique ou en euros annuels bruts (indiquer l'ensemble des éléments de la rémunération brute annuelle).

(4) CONTRAT : Motif du contrat (loi du 26 janvier 1984 modifiée) :
 3-a° : article 3, 1er alinéa : accroissement temporaire d'activité.
 3-b : article 3, 2ème alinéa : accroissement saisonnier d'activité.
 3-1 : remplacement d'un fonctionnaire autorisé à servir à temps partiel ou indisponible (maladie, maternité...).
 3-2 : vacance temporaire d'un emploi.
 3-3-1° : absence de cadre d'emplois de fonctionnaires susceptibles d'assurer les fonctions correspondantes.
 3-3-2° : emplois du niveau de la catégorie A lorsque les besoins des services ou la nature des fonctions le justifient.
 3-3-3° : emplois de secrétaire de mairie des communes de moins de 1 000 habitants et de secrétaire des groupements composés de communes dont la population moyenne est inférieure à ce seuil.
 3-3-4° : emplois à temps non complet des communes de moins de 1 000 habitants et des groupements composés de communes dont la population moyenne est inférieure à ce seuil, lorsque la quotité de temps de travail est inférieure à 50 %.
 3-3-5° : emplois des communes de moins de 2 000 habitants et des groupements de communes de moins de 10 000 habitants dont la création ou la suppression dépend de la décision d'une autorité qui s'impose à la collectivité ou à l'établissement en matière de création, de changement de périmètre ou de suppression d'un service public.
 3-4 : article 21 de la loi n° 2012-347 : contrat à durée indéterminée obligatoirement proposée à un agent contractuel.
 38 : article 38 travailleurs handicapés catégorie C.
 47 : article 47 recrutements directs sur emplois fonctionnels
 110 : article 110 collaborateurs de groupes de cabinets.
 110-1 : collaborateurs de groupes d'élus.
 A : autres (préciser).

(5) Indiquer si l'agent contractuel est titulaire d'un contrat à durée déterminée (CDD) ou d'un contrat à durée indéterminée (CDI). Les contrats particuliers devront être labellisés « A / autres » et feront l'objet d'une précision (ex : « contrats aidés »).

(6) Occupent un emploi permanent de la fonction publique territoriale, les agents non titulaires recrutés sur le fondement des articles 3-1, 3-2, 3-3, 38 et 47 de la loi n° 84-53 du 26 janvier 1984, ainsi que les agents qui sont titulaires d'un contrat à durée indéterminée pris sur le fondement de l'article 21 de la loi n° 2012-347.

(7) Occupent un emploi non permanent de la fonction publique territoriale, les agents non titulaires recrutés sur le fondement des articles 3, 110 et 110-1.

(8) Si un contrat fixe comme référence de rémunération un traitement hors échelle, il convient de mentionner le chevron conformément à l'article 6 décret 85-1148 du 20 octobre 1985.

IV – ANNEXES	IV
AUTRES ELEMENTS D'INFORMATIONS LISTE DES SERVICES INDIVIDUALISES DANS UN BUDGET ANNEXE	C3

C3 – LISTE DES SERVICES INDIVIDUALISES DANS UN BUDGET ANNEXE

Catégorie de service	Intitulé / objet de service	Date de création	N° et date de délibération	N° SIRET	Nature de l'activité (SPIC/SPA)	TVA (oui / non)
Régie SPIC à seule autonomie financière	Service Assainissement	01/01/2017	90-2016-12-14-001 - 14/12/2016	20006905200070	Assainissement Non Collectif	Non

IV – ANNEXES	IV
ARRETE ET SIGNATURES	D

Nombre de membres en exercice : 0
 Nombre de membres présents : 0
 Nombre de suffrages exprimés : 0

VOTES :
 Pour : 0
 Contre : 0
 Abstentions : 0

Date de convocation :

Présenté par (1) ,
 A le
 (1) ,

Délibéré par l'assemblée (2), réunie en session
 A , le
 Les membres de l'assemblée délibérante (2),

Certifié exécutoire par (1) , compte tenu de la transmission en préfecture, le , et de la publication le

A ,le

(1) Indiquer le « président du conseil d'administration » ou l'exécutif de la collectivité de rattachement : maire, président du conseil général,...

(2) L'assemblée délibérante étant : .

REPUBLIQUE FRANÇAISE

EPCI - GRAND BELFORT CA (1)

AGREGE AU BUDGET PRINCIPAL DE GRAND BELFORT CA (2)

Numéro SIRET : 20006905200062

POSTE COMPTABLE : TRESORERIE GRAND BELFORT

M. 14

Budget primitif

voté par nature

BUDGET : BUDGET ANNEXE LOT. LES ERRUES (3)

ANNEE 2021

(1) Indiquer la nature juridique et le nom de la collectivité ou de l'établissement (commune, CCAS, EPCI, syndicat mixte, etc).

(2) A renseigner uniquement pour les budgets annexes.

(3) Indiquer le budget concerné : budget principal ou libellé du budget annexe.

Sommaire

I - Informations générales (6)

A - Informations statistiques, fiscales et financières	4
B - Modalités de vote du budget	5

II - Présentation générale du budget

A1 - Vue d'ensemble - Sections	6
A2 - Vue d'ensemble - Section de fonctionnement - Chapitres	7
A3 - Vue d'ensemble - Section d'investissement - Chapitres	9
B1 - Balance générale du budget - Dépenses	11
B2 - Balance générale du budget - Recettes	13

III - Vote du budget

A1 - Section de fonctionnement - Détail des dépenses	15
A2 - Section de fonctionnement - Détail des recettes	16
B1 - Section d'investissement - Détail des dépenses	17
B2 - Section d'investissement - Détail des recettes	18
B3 - Opérations d'équipement - Détail des chapitres et articles	19

IV - Annexes (7)

A - Eléments du bilan

A1 - Présentation croisée par fonction (1)	Sans Objet
A1.1 - Présentation croisée par fonction - Détail fonctionnement	Sans Objet
A1.2 - Présentation croisée par fonction - Détail investissement	Sans Objet
A2.1 - Etat de la dette - Détail des crédits de trésorerie	Sans Objet
A2.2 - Etat de la dette - Répartition par nature de dette	20
A2.3 - Etat de la dette - Répartition des emprunts par structure de taux	Sans Objet
A2.4 - Etat de la dette - Typologie de la répartition de l'encours	24
A2.5 - Etat de la dette - Détail des opérations de couverture	Sans Objet
A2.6 - Etat de la dette - Dette pour financer l'emprunt d'un autre organisme	Sans Objet
A2.7 - Etat de la dette - Autres dettes	Sans Objet
A3 - Méthodes utilisées pour les amortissements	25
A4 - Etat des provisions	Sans Objet
A5 - Etalement des provisions	Sans Objet
A6.1 - Equilibre des opérations financières - Dépenses	26
A6.2 - Equilibre des opérations financières - Recettes	27
A7.1.1 - Etats des dépenses et recettes des services d'eau et d'assainissement - Fonctionnement (2)	Sans Objet
A7.1.2 - Etats des dépenses et recettes des services d'eau et d'assainissement - Investissement (2)	Sans Objet
A7.2.1 - Etats de la répartition de la TEOM - Fonctionnement (3)	Sans Objet
A7.2.2 - Etats de la répartition de la TEOM - Investissement (3)	Sans Objet
A8 - Etat des charges transférées	Sans Objet
A9 - Détail des opérations pour le compte de tiers	Sans Objet

B - Engagements hors bilan

B1.1 - Etat des emprunts garantis par la commune ou l'établissement (4)	Sans Objet
B1.2 - Calcul du ratio d'endettement relatif aux garanties d'emprunt	Sans Objet
B1.3 - Etat des contrats de crédit-bail	Sans Objet
B1.4 - Etat des contrats de partenariat public-privé	Sans Objet
B1.5 - Etat des autres engagements donnés	Sans Objet
B1.6 - Etat des engagements reçus	Sans Objet
B1.7 - Subventions versées dans le cadre du vote du budget (5)	Sans Objet
B2.1 - Etat des autorisations de programme et des crédits de paiement afférents	Sans Objet
B2.2 - Etat des autorisations d'engagement et des crédits de paiement afférents	Sans Objet
B3 - Emploi des recettes grevées d'une affectation spéciale	Sans Objet

C - Autres éléments d'informations

C1 - Etat du personnel	Sans Objet
C2 - Liste des organismes dans lesquels a été pris un engagement financier (4)	Sans Objet
C3.1 - Liste des organismes de regroupement auxquels adhère la commune ou l'établissement	Sans Objet
C3.2 - Liste des établissements publics créés	Sans Objet
C3.3 - Liste des services individualisés dans un budget annexe	Sans Objet
C3.4 - Liste des services assujettis à la TVA et non érigés en budget annexe	Sans Objet

D - Décision en matière de taux de contributions directes - Arrêté et signatures

D1 - Décision en matière de taux de contributions directes	Sans Objet
D2 - Arrêté et signatures	28

(1) Cette présentation est obligatoire pour les communes de 3 500 habitants et plus (art. L. 2312-3 du CGCT), les groupements comprenant au moins une commune de 3 500 habitants et plus (art. R. 5211-14 du CGCT) et leurs établissements publics. Elle n'a cependant pas à être produite par les services et activité unique érigés en établissement public ou budget annexe. Les autres communes et établissements peuvent les présenter de manière facultative.

(2) Cet état ne peut être produit que par les communes dont la population est inférieure à 500 habitants et qui gèrent les services de distribution de l'eau potable et d'assainissement sous forme de régie simple sans budget annexe (art. L. 2221-11 du CGCT).

(3) Cet état est obligatoirement produit par les communes et groupements de communes de 10 000 habitants et plus ayant institué la TEOM et assurant au moins la collecte des déchets ménagers (art. L. 2313-1 du CGCT).

(4) Ces états ne sont obligatoires que pour les communes de 3 500 habitants et plus (art. L. 2313-1 du CGCT), les groupements comprenant au moins une commune de 3 500 habitants et plus (art. L. 5211-36 du CGCT, art. L. 5711-1 du CGCT) et leurs établissements publics.

(5) Si la commune ou l'établissement décide d'attribuer des subventions dans le cadre du budget dans les conditions décrites à l'article L. 2311-7 du CGCT.

(6) Les associations syndicales autorisées doivent utiliser leur état particulier « *Informations générales* » annexé à l'arrêté n° NOR : INTB1237402A, relatif au cadre budgétaire et comptable applicable aux associations syndicales autorisées.

(7) Les associations syndicales autorisées remplissent et joignent uniquement les états qui les concernent au titre de l'exercice et au titre du détail des comptes de bilan.

Préciser, pour chaque annexe, si l'état est sans objet le cas échéant.

Code INSEE	GRAND BELFORT CA BUDGET ANNEXE LOT. LES ERRUES	BP 2021
-------------------	---	--------------------

I – INFORMATIONS GENERALES	I
INFORMATIONS STATISTIQUES, FISCALES ET FINANCIERES	A

Informations statistiques	Valeurs
Population totale (colonne h du recensement INSEE) :	
Nombre de résidences secondaires (article R. 2313-1 <i>in fine</i>) :	
Nom de l'EPCI à fiscalité propre auquel la commune adhère :	

Potentiel fiscal et financier (1)		Valeurs par hab. (population DGF)	Moyennes nationales du potentiel financier par habitants de la strate
Fiscal	Financier		

Informations financières – ratios (2)		Valeurs	Moyennes nationales de la strate (3)
1	Dépenses réelles de fonctionnement/population		
2	Produit des impositions directes/population		
3	Recettes réelles de fonctionnement/population		
4	Dépenses d'équipement brut/population		
5	Encours de dette/population		
6	DGF/population		
7	Dépenses de personnel/dépenses réelles de fonctionnement (2)		
8	Dépenses de fonct. et remb. dette en capital/recettes réelles de fonct. (2)		
9	Dépenses d'équipement brut/recettes réelles de fonctionnement (2)		
10	Encours de la dette/recettes réelles de fonctionnement (2)		

Dans l'ensemble des tableaux, les cases grisées ne doivent pas être remplies.

(1) Il s'agit du potentiel fiscal et du potentiel financier définis à l'article L. 2334-4 du code général des collectivités territoriales qui figurent sur la fiche de répartition de la DGF de l'exercice N-1 établie sur la base des informations N-2 (transmise par les services préfectoraux).

(2) Les ratios 1 à 6 sont obligatoires pour les communes de 3 500 habitants et plus et leurs établissements publics administratifs ainsi que pour les EPCI dotés d'une fiscalité propre comprenant au moins une commune de 3 500 habitants et plus.

Les ratios 7 à 10 sont obligatoires pour les communes de 10 000 habitants et plus et leurs établissements publics administratifs ainsi que pour les EPCI dotés d'une fiscalité propre comprenant au moins une commune de 10 000 habitants et plus (cf. articles L. 2313-1, L. 2313-2, R. 2313-1, R. 2313-2 et R. 5211-15 du CGCT). Pour les caisses des écoles, les EPCI non dotés d'une fiscalité propre et les syndicats mixtes associant exclusivement des communes et des EPCI, il conviendra d'appliquer les ratios prévus respectivement par les articles R. 2313-7, R. 5211-15 et R. 5711-3 du CGCT.

(3) Il convient d'indiquer les moyennes de la catégorie de l'organisme en cause (commune, communauté urbaine, communauté d'agglomération, ...) et les sources d'où sont tirées les informations (statistiques de la direction générale des collectivités locales ou de la direction générale de la comptabilité publique). Il s'agit des moyennes de la dernière année connue.

I – INFORMATIONS GENERALES	I
MODALITES DE VOTE DU BUDGET	B

I – L'assemblée délibérante a voté le présent budget par nature :

- au niveau (1) du chapitre pour la section de fonctionnement,
- au niveau (1) du chapitre pour la section d'investissement.
 - avec (2) les chapitres « opérations d'équipement » de l'état III B 3.
 - avec (3) vote formel sur chacun des chapitres.

La liste des articles spécialisés sur lesquels l'ordonnateur ne peut procéder à des virements d'article à article est la suivante :

II – En l'absence de mention au paragraphe I ci-dessus, le budget est réputé voté par chapitre, et, en section d'investissement, sans chapitre de dépense « opération d'équipement ».

III – Les provisions sont (4) semi-budgétaires (pas d'inscriptions en recettes de la section d'investissement) .

IV – La comparaison avec le budget précédent (cf. colonne « Pour mémoire ») s'effectue par rapport à la colonne du budget (5) primitif de l'exercice précédent.

V – Le présent budget a été voté (6) sans reprise des résultats de l'exercice N-1.

(1) A compléter par « du chapitre » ou « de l'article ».

(2) Indiquer « avec » ou « sans » les chapitres opérations d'équipement.

(3) Indiquer « avec » ou « sans » vote formel.

(4) A compléter par un seul des deux choix suivants :

- semi-budgétaires (pas d'inscription en recette de la section d'investissement),
- budgétaires (délibération n° du).

(5) Indiquer « primitif de l'exercice précédent » ou « cumulé de l'exercice précédent ».

(6) A compléter par un seul des trois choix suivants :

- sans reprise des résultats de l'exercice N-1,
- avec reprise des résultats de l'exercice N-1 après le vote du compte administratif N-1,
- avec reprise anticipée des résultats de l'exercice N-1.

II – PRESENTATION GENERALE DU BUDGET	II
VUE D'ENSEMBLE	A1

FONCTIONNEMENT

		DEPENSES DE LA SECTION DE FONCTIONNEMENT	RECETTES DE LA SECTION DE FONCTIONNEMENT
V O T E	CREDITS DE FONCTIONNEMENT VOTES AU TITRE DU PRESENT BUDGET (1)	608 600,00	608 600,00

+

+

+

R E P O R T S	RESTES A REALISER (R.A.R) DE L'EXERCICE PRECEDENT (2)	0,00	0,00
	002 RESULTAT DE FONCTIONNEMENT REPORTE (2)	(si déficit) 0,00	(si excédent) 0,00

=

=

=

TOTAL DE LA SECTION DE FONCTIONNEMENT (3)	608 600,00	608 600,00
--	-------------------	-------------------

INVESTISSEMENT

		DEPENSES DE LA SECTION D'INVESTISSEMENT	RECETTES DE LA SECTION D'INVESTISSEMENT
V O T E	CREDITS D'INVESTISSEMENT (1) VOTES AU TITRE DU PRESENT BUDGET (y compris le compte 1068)	634 200,00	634 200,00

+

+

+

R E P O R T S	RESTES A REALISER (R.A.R) DE L'EXERCICE PRECEDENT (2)	0,00	0,00
	001 SOLDE D'EXECUTION DE LA SECTION D'INVESTISSEMENT REPORTE (2)	(si solde négatif) 0,00	(si solde positif) 0,00

=

=

=

TOTAL DE LA SECTION D'INVESTISSEMENT (3)	634 200,00	634 200,00
---	-------------------	-------------------

TOTAL

TOTAL DU BUDGET (3)	1 242 800,00	1 242 800,00
----------------------------	---------------------	---------------------

(1) Au budget primitif, les crédits votés correspondent aux crédits votés lors de cette étape budgétaire. De même, pour les décisions modificatives et le budget supplémentaire, les crédits votés correspondent aux crédits votés lors de l'étape budgétaire sans sommation avec ceux antérieurement votés lors du même exercice.

(2) A servir uniquement en cas de reprise des résultats de l'exercice précédent, soit après le vote du compte administratif, soit en cas de reprise anticipée des résultats.

Les restes à réaliser de la section de fonctionnement correspondent en dépenses, aux dépenses engagées non mandatées et non rattachées telles qu'elles ressortent de la comptabilité des engagements et en recettes, aux recettes certaines n'ayant pas donné lieu à l'émission d'un titre et non rattachées (R. 2311-11 du CGCT).

Les restes à réaliser de la section d'investissement correspondent en dépenses, aux dépenses engagées non mandatées au 31/12 de l'exercice précédent telles qu'elles ressortent de la comptabilité des engagements et aux recettes certaines n'ayant pas donné lieu à l'émission d'un titre au 31/12 de l'exercice précédent (R. 2311-11 du CGCT).

(3) Total de la section de fonctionnement = RAR + résultat reporté + crédits de fonctionnement votés.

Total de la section d'investissement = RAR + solde d'exécution reporté + crédits d'investissement votés.

Total du budget = Total de la section de fonctionnement + Total de la section d'investissement.

II - PRESENTATION GENERALE DU BUDGET	II
SECTION DE FONCTIONNEMENT – CHAPITRES	A2

DEPENSES DE FONCTIONNEMENT

Chap.	Libellé	Pour mémoire budget précédent (1)	Restes à réaliser N-1 (2)	Propositions nouvelles	VOTE (3)	TOTAL (= RAR + vote)
011	Charges à caractère général	0,00	0,00	0,00	0,00	0,00
012	Charges de personnel, frais assimilés	0,00	0,00	0,00	0,00	0,00
014	Atténuations de produits	0,00	0,00	0,00	0,00	0,00
65	Autres charges de gestion courante	9,00	0,00	0,00	0,00	0,00
656	Frais fonctionnement des groupes d'élus	0,00	0,00	0,00	0,00	0,00
Total des dépenses de gestion courante		9,00	0,00	0,00	0,00	0,00
66	Charges financières	10 059,00	0,00	9 400,00	9 400,00	9 400,00
67	Charges exceptionnelles	0,00	0,00	0,00	0,00	0,00
68	Dotations provisions semi-budgétaires (4)	0,00	0,00	0,00	0,00	0,00
022	Dépenses imprévues	0,00	0,00	0,00	0,00	0,00
Total des dépenses réelles de fonctionnement		10 068,00	0,00	9 400,00	9 400,00	9 400,00
023	Virement à la section d'investissement (5)	0,00	0,00	0,00	0,00	0,00
042	Opérat° ordre transfert entre sections (5)	581 834,00	0,00	589 800,00	589 800,00	589 800,00
043	Opérat° ordre intérieur de la section (5)	10 059,00	0,00	9 400,00	9 400,00	9 400,00
Total des dépenses d'ordre de fonctionnement		591 893,00	0,00	599 200,00	599 200,00	599 200,00
TOTAL		601 961,00	0,00	608 600,00	608 600,00	608 600,00

+

D 002 RESULTAT REPORTE OU ANTICIPE (2)	0,00
---	-------------

=

TOTAL DES DEPENSES DE FONCTIONNEMENT CUMULEES	608 600,00
--	-------------------

RECETTES DE FONCTIONNEMENT

Chap.	Libellé	Pour mémoire budget précédent (1)	Restes à réaliser N-1 (2)	Propositions nouvelles	VOTE (3)	TOTAL (= RAR + vote)
013	Atténuations de charges	0,00	0,00	0,00	0,00	0,00
70	Produits services, domaine et ventes div	0,00	0,00	0,00	0,00	0,00
73	Impôts et taxes	0,00	0,00	0,00	0,00	0,00
74	Dotations et participations	0,00	0,00	0,00	0,00	0,00
75	Autres produits de gestion courante	2 610,46	0,00	0,00	0,00	0,00
Total des recettes de gestion courante		2 610,46	0,00	0,00	0,00	0,00
76	Produits financiers	0,00	0,00	0,00	0,00	0,00
77	Produits exceptionnels	0,00	0,00	0,00	0,00	0,00
78	Reprises provisions semi-budgétaires (4)	0,00	0,00	0,00	0,00	0,00
Total des recettes réelles de fonctionnement		2 610,46	0,00	0,00	0,00	0,00
042	Opérat° ordre transfert entre sections (5)	592 179,00	0,00	599 200,00	599 200,00	599 200,00
043	Opérat° ordre intérieur de la section (5)	10 059,00	0,00	9 400,00	9 400,00	9 400,00
Total des recettes d'ordre de fonctionnement		602 238,00	0,00	608 600,00	608 600,00	608 600,00
TOTAL		604 848,46	0,00	608 600,00	608 600,00	608 600,00

+

R 002 RESULTAT REPORTE OU ANTICIPE (2)	0,00
---	-------------

=

TOTAL DES RECETTES DE FONCTIONNEMENT CUMULEES	608 600,00
--	-------------------

Pour information :

AUTOFINANCEMENT PREVISIONNEL DÉGAGÉ AU PROFIT DE LA SECTION D'INVESTISSEMENT (6)	-9 400,00	Il s'agit, pour un budget voté en équilibre, des ressources propres correspondant à l'excédent des recettes réelles de fonctionnement sur les dépenses réelles de fonctionnement. Il sert à financer le remboursement du capital de la dette et les nouveaux investissements de la commune ou de l'établissement.
---	------------------	---

(1) Cf. Modalités de vote I-B.

(2) Inscrire en cas de reprise des résultats de l'exercice précédent (après vote du compte administratif) ou si reprise anticipée des résultats.

(3) Le vote de l'organe délibérant porte uniquement sur les propositions nouvelles.

(4) Si la commune ou l'établissement applique le régime des provisions semi-budgétaires.

(5) $DF\ 023 = RI\ 021$; $DI\ 040 = RF\ 042$; $RI\ 040 = DF\ 042$; $DI\ 041 = RI\ 041$; $DF\ 043 = RF\ 043$.

(6) Solde de l'opération $DF\ 023 + DF\ 042 - RF\ 042$ ou solde de l'opération $RI\ 021 + RI\ 040 - DI\ 040$.

II – PRESENTATION GENERALE DU BUDGET	II
SECTION D'INVESTISSEMENT – CHAPITRES	A3

DEPENSES D'INVESTISSEMENT

Chap.	Libellé	Pour mémoire budget précédent (1)	Restes à réaliser N-1 (2)	Propositions nouvelles	VOTE (3)	TOTAL (= RAR + vote)
010	Stocks (5)	0,00	0,00	0,00	0,00	0,00
20	Immobilisations incorporelles (sauf 204)	0,00	0,00	0,00	0,00	0,00
204	Subventions d'équipement versées	0,00	0,00	0,00	0,00	0,00
21	Immobilisations corporelles	0,00	0,00	0,00	0,00	0,00
22	Immobilisations reçues en affectation (6)	0,00	0,00	0,00	0,00	0,00
23	Immobilisations en cours	0,00	0,00	0,00	0,00	0,00
	Total des opérations d'équipement	0,00	0,00	0,00	0,00	0,00
	Total des dépenses d'équipement	0,00	0,00	0,00	0,00	0,00
10	Dotations, fonds divers et réserves	0,00	0,00	0,00	0,00	0,00
13	Subventions d'investissement	0,00	0,00	0,00	0,00	0,00
16	Emprunts et dettes assimilées	35 000,00	0,00	35 000,00	35 000,00	35 000,00
18	Compte de liaison : affectat° (BA,régie) (7)	0,00	0,00	0,00	0,00	0,00
26	Participat° et créances rattachées	0,00	0,00	0,00	0,00	0,00
27	Autres immobilisations financières	0,00	0,00	0,00	0,00	0,00
020	Dépenses imprévues	0,00		0,00	0,00	0,00
	Total des dépenses financières	35 000,00	0,00	35 000,00	35 000,00	35 000,00
45...	Total des opé. pour compte de tiers (8)	0,00	0,00	0,00	0,00	0,00
	Total des dépenses réelles d'investissement	35 000,00	0,00	35 000,00	35 000,00	35 000,00
040	Opérat° ordre transfert entre sections (4)	592 179,00		599 200,00	599 200,00	599 200,00
041	Opérations patrimoniales (4)	0,00		0,00	0,00	0,00
	Total des dépenses d'ordre d'investissement	592 179,00		599 200,00	599 200,00	599 200,00
	TOTAL	627 179,00	0,00	634 200,00	634 200,00	634 200,00

+

D 001 SOLDE D'EXECUTION NEGATIF REPORTE OU ANTICIPE (2)	0,00
--	-------------

=

TOTAL DES DEPENSES D'INVESTISSEMENT CUMULEES	634 200,00
---	-------------------

RECETTES D'INVESTISSEMENT

Chap.	Libellé	Pour mémoire budget précédent (1)	Restes à réaliser N-1 (2)	Propositions nouvelles	VOTE (3)	TOTAL (= RAR + vote)
010	Stocks (5)	0,00	0,00	0,00	0,00	0,00
13	Subventions d'investissement (hors 138)	0,00	0,00	0,00	0,00	0,00
16	Emprunts et dettes assimilées (hors165)	84 678,62	0,00	44 400,00	44 400,00	44 400,00
20	Immobilisations incorporelles (sauf 204)	0,00	0,00	0,00	0,00	0,00
204	Subventions d'équipement versées	0,00	0,00	0,00	0,00	0,00
21	Immobilisations corporelles	0,00	0,00	0,00	0,00	0,00
22	Immobilisations reçues en affectation (6)	0,00	0,00	0,00	0,00	0,00
23	Immobilisations en cours	0,00	0,00	0,00	0,00	0,00
	Total des recettes d'équipement	84 678,62	0,00	44 400,00	44 400,00	44 400,00
10	Dotations, fonds divers et réserves (hors 1068)	0,00	0,00	0,00	0,00	0,00
1068	Excédents de fonctionnement capitalisés (9)	0,00	0,00	0,00	0,00	0,00
138	Autres subvent° invest. non transf.	0,00	0,00	0,00	0,00	0,00
165	Dépôts et cautionnements reçus	0,00	0,00	0,00	0,00	0,00
18	Compte de liaison : affectat° (BA,régie) (7)	0,00	0,00	0,00	0,00	0,00
26	Participat° et créances rattachées	0,00	0,00	0,00	0,00	0,00
27	Autres immobilisations financières	0,00	0,00	0,00	0,00	0,00
024	Produits des cessions d'immobilisations	0,00	0,00	0,00	0,00	0,00
	Total des recettes financières	0,00	0,00	0,00	0,00	0,00
45...	Total des opé. pour le compte de tiers (8)	0,00	0,00	0,00	0,00	0,00
	Total des recettes réelles d'investissement	84 678,62	0,00	44 400,00	44 400,00	44 400,00
021	Virement de la sect° de fonctionnement (4)	0,00		0,00	0,00	0,00
040	Opérat° ordre transfert entre sections (4)	581 834,00		589 800,00	589 800,00	589 800,00
041	Opérations patrimoniales (4)	0,00		0,00	0,00	0,00
	Total des recettes d'ordre d'investissement	581 834,00		589 800,00	589 800,00	589 800,00

GRAND BELFORT CA - BUDGET ANNEXE LOT. LES ERRUES - BP - 2021

Chap.	Libellé	Pour mémoire budget précédent (1)	Restes à réaliser N-1 (2)	Propositions nouvelles	VOTE (3)	TOTAL (= RAR + vote)
TOTAL		666 512,62	0,00	634 200,00	634 200,00	634 200,00

+

R 001 SOLDE D'EXECUTION POSITIF REPORTE OU ANTICIPE (2)		0,00
--	--	------

=

TOTAL DES RECETTES D'INVESTISSEMENT CUMULEES		634 200,00
---	--	------------

Pour information :

Il s'agit, pour un budget voté en équilibre, des ressources propres correspondant à l'excédent des recettes réelles de fonctionnement sur les dépenses réelles de fonctionnement. Il sert à financer le remboursement du capital de la dette et les nouveaux investissements de la commune ou de l'établissement.

AUTOFINANCEMENT PREVISIONNEL DÉGAGÉ PAR LA SECTION DE FONCTIONNEMENT (10)	-9 400,00
--	-----------

(1) Cf. Modalités de vote I-B.

(2) Inscrire en cas de reprise des résultats de l'exercice précédent (après vote du compte administratif) ou si reprise anticipée des résultats.

(3) Le vote de l'organe délibérant porte uniquement sur les propositions nouvelles.

(4) *DF 023 = RI 021 ; DI 040 = RF 042 ; RI 040 = DF 042 ; DI 041 = RI 041 ; DF 043 = RF 043.*

(5) A servir uniquement dans le cadre d'un suivi des stocks selon la méthode de l'inventaire permanent simplifié autorisée pour les seules opérations d'aménagements (lotissement, ZAC...) par ailleurs retracées dans le cadre de budgets annexes.

(6) En dépenses, le chapitre 22 retrace les travaux d'investissement réalisés sur les biens reçus en affectation. En recette, il retrace, le cas échéant, l'annulation de tels travaux effectués sur un exercice antérieur.

(7) A servir uniquement lorsque la commune ou l'établissement effectue une dotation initiale en espèces au profit d'un service public non personnalisé qu'elle ou qu'il crée.

(8) Seul le total des opérations pour compte de tiers figure sur cet état (voir le détail Annexe IV A9).

(9) Le compte 1068 n'est pas un chapitre mais un article du chapitre 10.

(10) Solde de l'opération *DF 023 + DF 042 – RF 042* ou solde de l'opération *RI 021+ RI 040 – DI 040*.

II – PRESENTATION GENERALE DU BUDGET	II
BALANCE GENERALE DU BUDGET	B1

1 – DEPENSES (du présent budget + restes à réaliser)

	FONCTIONNEMENT	Opérations réelles (1)	Opérations d'ordre (2)	TOTAL
011	Charges à caractère général	0,00		0,00
012	Charges de personnel, frais assimilés	0,00		0,00
014	Atténuations de produits	0,00		0,00
60	<i>Achats et variation des stocks (3)</i>		9 400,00	9 400,00
65	Autres charges de gestion courante	0,00		0,00
656	Frais fonctionnement des groupes d'élus (4)	0,00		0,00
66	Charges financières	9 400,00	0,00	9 400,00
67	Charges exceptionnelles	0,00	0,00	0,00
68	Dot. aux amortissements et provisions	0,00	0,00	0,00
71	<i>Production stockée (ou déstockage) (3)</i>		589 800,00	589 800,00
022	Dépenses imprévues	0,00		0,00
023	<i>Virement à la section d'investissement</i>		0,00	0,00
Dépenses de fonctionnement – Total		9 400,00	599 200,00	608 600,00

+

D 002 RESULTAT REPORTE OU ANTICIPE	0,00
---	-------------

=

TOTAL DES DEPENSES DE FONCTIONNEMENT CUMULEES	608 600,00
--	-------------------

	INVESTISSEMENT	Opérations réelles (1)	Opérations d'ordre (2)	TOTAL
10	Dotations, fonds divers et réserves	0,00	0,00	0,00
13	Subventions d'investissement	0,00	0,00	0,00
15	<i>Provisions pour risques et charges (5)</i>		0,00	0,00
16	Emprunts et dettes assimilées (sauf 1688 non budgétaire)	35 000,00	0,00	35 000,00
18	Compte de liaison : affectat° (BA,régie)	(8) 0,00		0,00
	Total des opérations d'équipement	0,00		0,00
198	<i>Neutral. amort. subv. équip. versées</i>		0,00	0,00
20	Immobilisations incorporelles(sauf 204) (6)	0,00	0,00	0,00
204	Subventions d'équipement versées	0,00	0,00	0,00
21	Immobilisations corporelles (6)	0,00	0,00	0,00
22	Immobilisations reçues en affectation (6)	(9) 0,00	0,00	0,00
23	Immobilisations en cours (6)	0,00	0,00	0,00
26	Participations et créances rattachées	0,00	0,00	0,00
27	Autres immobilisations financières	0,00	0,00	0,00
28	<i>Amortissement des immobilisations (reprises)</i>		0,00	0,00
29	<i>Prov. pour dépréciat° immobilisations (5)</i>		0,00	0,00
39	<i>Prov. dépréciat° des stocks et en-cours (5)</i>		0,00	0,00
45...	Total des opérations pour compte de tiers (7)	0,00	0,00	0,00
481	<i>Charges à rép. sur plusieurs exercices</i>		0,00	0,00
49	<i>Prov. dépréc. comptes de tiers (5)</i>		0,00	0,00
59	<i>Prov. dépréc. comptes financiers (5)</i>		0,00	0,00
3...	Stocks	0,00	599 200,00	599 200,00
020	Dépenses imprévues	0,00		0,00
Dépenses d'investissement – Total		35 000,00	599 200,00	634 200,00

+

D 001 SOLDE D'EXECUTION NEGATIF REPORTE OU ANTICIPE	0,00
--	-------------

=

TOTAL DES DEPENSES D'INVESTISSEMENT CUMULEES	634 200,00
---	-------------------

- (1) Y compris les opérations relatives au rattachement des charges et des produits et les opérations d'ordre semi-budgétaires.
- (2) Voir liste des opérations d'ordre.
- (3) Permet de retracer des opérations particulières telles que les opérations de stocks liées à la tenue d'un inventaire permanent simplifié.
- (4) Communes, communautés d'agglomération et communautés urbaines de plus de 100 000 habitants.
- (5) Si la commune ou l'établissement applique le régime des provisions budgétaires.
- (6) Hors chapitres « opérations d'équipement ».
- (7) Seul le total des opérations pour compte de tiers figure sur cet état (voir le détail Annexe IV A9).
- (8) A servir uniquement lorsque la commune ou l'établissement effectue une dotation initiale en espèces au profit d'un service public non personnalisé qu'elle ou qu'il crée.
- (9) En dépenses, le chapitre 22 retrace les travaux d'investissement réalisés sur les biens reçus en affectation. En recette, il retrace, le cas échéant, l'annulation de tels travaux effectués sur un exercice antérieur.

II – PRESENTATION GENERALE DU BUDGET	II
BALANCE GENERALE DU BUDGET	B2

2 – RECETTES (du présent budget + restes à réaliser)

	FONCTIONNEMENT	Opérations réelles (1)	Opérations d'ordre (2)	TOTAL
013	Atténuations de charges	0,00		0,00
60	<i>Achats et variation des stocks (3)</i>		0,00	0,00
70	Produits services, domaine et ventes div	0,00		0,00
71	<i>Production stockée (ou déstockage)</i>		599 200,00	599 200,00
72	<i>Production immobilisée</i>		0,00	0,00
73	Impôts et taxes	0,00		0,00
74	Dotations et participations	0,00		0,00
75	Autres produits de gestion courante	0,00	0,00	0,00
76	Produits financiers	0,00	0,00	0,00
77	Produits exceptionnels	0,00	0,00	0,00
78	Reprise sur amortissements et provisions	0,00	0,00	0,00
79	<i>Transferts de charges</i>		9 400,00	9 400,00
Recettes de fonctionnement – Total		0,00	608 600,00	608 600,00

+

R 002 RESULTAT REPORTE OU ANTICIPE	0,00
---	-------------

=

TOTAL DES RECETTES DE FONCTIONNEMENT CUMULEES	608 600,00
--	-------------------

	INVESTISSEMENT	Opérations réelles (1)	Opérations d'ordre (2)	TOTAL
10	Dotations, fonds divers et réserves (sauf 1068)	0,00	0,00	0,00
13	Subventions d'investissement	0,00	0,00	0,00
15	<i>Provisions pour risques et charges (4)</i>		0,00	0,00
16	Emprunts et dettes assimilées (sauf 1688 non budgétaires)	44 400,00	0,00	44 400,00
18	Compte de liaison : affectat° (BA,régie)	(6) 0,00		0,00
20	Immobilisations incorporelles (sauf 204)	0,00	0,00	0,00
204	Subventions d'équipement versées	0,00	0,00	0,00
21	Immobilisations corporelles	0,00	0,00	0,00
22	Immobilisations reçues en affectation	(7) 0,00	0,00	0,00
23	Immobilisations en cours	0,00	0,00	0,00
26	Participations et créances rattachées	0,00	0,00	0,00
27	Autres immobilisations financières	0,00	0,00	0,00
28	<i>Amortissement des immobilisations</i>		0,00	0,00
29	<i>Prov. pour dépréciat° immobilisations (4)</i>		0,00	0,00
39	<i>Prov. dépréciat° des stocks et en-cours (4)</i>		0,00	0,00
45...	Opérations pour compte de tiers (5)	0,00	0,00	0,00
481	<i>Charges à rép. sur plusieurs exercices</i>		0,00	0,00
49	<i>Prov. dépréc. comptes de tiers (4)</i>		0,00	0,00
59	<i>Prov. dépréc. comptes financiers (4)</i>		0,00	0,00
3...	Stocks	0,00	589 800,00	589 800,00
021	<i>Virement de la sect° de fonctionnement</i>		0,00	0,00
024	Produits des cessions d'immobilisations	0,00		0,00
Recettes d'investissement – Total		44 400,00	589 800,00	634 200,00

+

R 001 SOLDE D'EXECUTION POSITIF REPORTE OU ANTICIPE	0,00
--	-------------

+

AFFECTATION AU COMPTE 1068	0,00
-----------------------------------	-------------

=

TOTAL DES RECETTES D'INVESTISSEMENT CUMULEES	634 200,00
---	-------------------

- (1) Y compris les opérations relatives au rattachement des charges et des produits et les opérations d'ordre semi-budgétaires.
- (2) Voir liste des opérations d'ordre.
- (3) Permet de retracer des opérations particulières telles que les opérations de stocks liées à la tenue d'un inventaire permanent simplifié.
- (4) Si la commune ou l'établissement applique le régime des provisions budgétaires.
- (5) Seul le total des opérations pour compte de tiers figure sur cet état (voir le détail Annexe IV A9).
- (6) A servir uniquement lorsque la commune ou l'établissement effectue une dotation initiale en espèces au profit d'un service public non personnalisé qu'elle ou qu'il crée.
- (7) En dépenses, le chapitre 22 retrace les travaux d'investissement réalisés sur les biens reçus en affectation. En recette, il retrace, le cas échéant, l'annulation de tels travaux effectués sur un exercice antérieur.

III – VOTE DU BUDGET	III
SECTION DE FONCTIONNEMENT – DETAIL DES DEPENSES	A1

Chap / art (1)	Libellé (1)	Pour mémoire budget précédent (2)	Propositions nouvelles (3)	Vote (4)
011	Charges à caractère général	0,00	0,00	0,00
012	Charges de personnel, frais assimilés	0,00	0,00	0,00
014	Atténuations de produits	0,00	0,00	0,00
65	Autres charges de gestion courante	9,00	0,00	0,00
65888	Autres	9,00	0,00	0,00
656	Frais fonctionnement des groupes d'élus	0,00	0,00	0,00
TOTAL = DEPENSES DE GESTION DES SERVICES (a) = (011 + 012 + 014 + 65 + 656)		9,00	0,00	0,00
66	Charges financières (b)	10 059,00	9 400,00	9 400,00
66111	Intérêts réglés à l'échéance	10 059,00	9 400,00	9 400,00
67	Charges exceptionnelles (c)	0,00	0,00	0,00
68	Dotations provisions semi-budgétaires (d) (6)	0,00	0,00	0,00
022	Dépenses imprévues (e)	0,00	0,00	0,00
TOTAL DES DEPENSES REELLES = a + b + c + d + e		10 068,00	9 400,00	9 400,00
023	Virement à la section d'investissement	0,00	0,00	0,00
042	Opérat° ordre transfert entre sections (7) (8) (9)	581 834,00	589 800,00	589 800,00
71355	Variat° stocks terrains aménagés	581 834,00	589 800,00	589 800,00
TOTAL DES PRELEVEMENTS AU PROFIT DE LA SECTION D'INVESTISSEMENT		581 834,00	589 800,00	589 800,00
043	Opérat° ordre intérieur de la section (10)	10 059,00	9 400,00	9 400,00
608	Frais accessoires sur terrains en cours	10 059,00	9 400,00	9 400,00
TOTAL DES DEPENSES D'ORDRE		591 893,00	599 200,00	599 200,00
TOTAL DES DEPENSES DE FONCTIONNEMENT DE L'EXERCICE (= Total des opérations réelles et d'ordre)		601 961,00	608 600,00	608 600,00

+

RESTES A REALISER N-1 (11)	0,00
-----------------------------------	-------------

+

D 002 RESULTAT REPORTE OU ANTICIPE (11)	0,00
--	-------------

=

TOTAL DES DEPENSES DE FONCTIONNEMENT CUMULEES	608 600,00
--	-------------------

Détail du calcul des ICNE au compte 66112 (5)

Montant des ICNE de l'exercice	0,00
Montant des ICNE de l'exercice N-1	0,00
= Différence ICNE N – ICNE N-1	0,00

(1) Détailler les chapitres budgétaires par article conformément au plan de comptes appliqué par la commune ou l'établissement.

(2) Cf. Modalités de vote I-B.

(3) Hors restes à réaliser.

(4) Le vote de l'organe délibérant porte uniquement sur les propositions nouvelles.

(5) Si le mandatement des ICNE de l'exercice est inférieur au montant de l'exercice N-1, le montant du compte 66112 sera négatif.

(6) Si la commune ou l'établissement applique le régime des provisions semi-budgétaires.

(7) Cf. définitions du chapitre des opérations d'ordre, *DF 042 = RI 040*.

(8) Aucune prévision budgétaire ne doit figurer aux articles 675 et 676 (cf. chapitre 024 « produit des cessions d'immobilisation »).

(9) Le compte 6815 peut figurer dans le détail du chapitre 042 si la commune ou l'établissement applique le régime des provisions budgétaires.

(10) Chapitre destiné à retracer les opérations particulières telles que les opérations de stocks ou liées à la tenue d'un inventaire permanent simplifié.

(11) Inscrire en cas de reprise des résultats de l'exercice précédent (après vote du compte administratif ou si reprise anticipée des résultats).

III – VOTE DU BUDGET	III
SECTION DE FONCTIONNEMENT – DETAIL DES RECETTES	A2

Chap / art(1)	Libellé (1)	Pour mémoire budget précédent (2)	Propositions nouvelles (3)	Vote (4)
013	Atténuations de charges	0,00	0,00	0,00
70	Produits services, domaine et ventes div	0,00	0,00	0,00
73	Impôts et taxes	0,00	0,00	0,00
74	Dotations et participations	0,00	0,00	0,00
75	Autres produits de gestion courante	2 610,46	0,00	0,00
7552	Prise en charge déficit BA administratif	2 600,46	0,00	0,00
7588	Autres produits div. de gestion courante	10,00	0,00	0,00
TOTAL = RECETTES DE GESTION DES SERVICES (a) = 70 + 73 + 74 + 75 + 013		2 610,46	0,00	0,00
76	Produits financiers (b)	0,00	0,00	0,00
77	Produits exceptionnels (c)	0,00	0,00	0,00
78	Reprises provisions semi-budgétaires (d) (5)	0,00	0,00	0,00
TOTAL DES RECETTES REELLES = a+b+c+d		2 610,46	0,00	0,00
042	Opérat° ordre transfert entre sections (6) (7) (8)	592 179,00	599 200,00	599 200,00
71355	Variat° stocks terrains aménagés	592 179,00	599 200,00	599 200,00
043	Opérat° ordre intérieur de la section (9)	10 059,00	9 400,00	9 400,00
796	Transferts charges financières	10 059,00	9 400,00	9 400,00
TOTAL DES RECETTES D'ORDRE		602 238,00	608 600,00	608 600,00
TOTAL DES RECETTES DE FONCTIONNEMENT DE L'EXERCICE (= Total des opérations réelles et d'ordre)		604 848,46	608 600,00	608 600,00

+

RESTES A REALISER N-1 (10)	0,00
-----------------------------------	-------------

+

R 002 RESULTAT REPORTE OU ANTICIPE (10)	0,00
--	-------------

=

TOTAL DES RECETTES DE FONCTIONNEMENT CUMULEES	608 600,00
--	-------------------

Détail du calcul des ICNE au compte 7622

Montant des ICNE de l'exercice	0,00
Montant des ICNE de l'exercice N-1	0,00
= Différence ICNE N – ICNE N-1	0,00

(1) Détailler les chapitres budgétaires par article conformément au plan de comptes appliqué par la commune ou l'établissement.

(2) Cf. Modalités de vote I-B.

(3) Hors restes à réaliser.

(4) Le vote de l'assemblée porte uniquement sur les propositions nouvelles.

(5) Si la commune ou l'établissement applique le régime des provisions semi-budgétaires.

(6) Cf. définitions du chapitre des opérations d'ordre, *RF 042 = DI 040*.

(7) Aucune prévision budgétaire ne doit figurer aux articles 775 et 776 (cf. chapitre 024 « produit des cessions d'immobilisation »).

(8) Le compte 7815 peut figurer dans le détail du chapitre 042 si la commune ou l'établissement applique le régime des provisions budgétaires.

(9) Chapitre destiné à retracer les opérations particulières telles que les opérations de stocks ou liées à la tenue d'un inventaire permanent simplifié.

(10) Inscrire en cas de reprise des résultats de l'exercice précédent (après vote du compte administratif ou si reprise anticipée des résultats).

III – VOTE DU BUDGET	III
SECTION D'INVESTISSEMENT – DETAIL DES DEPENSES	B1

Chap / art (1)	Libellé (1)	Pour mémoire budget précédent (2)	Propositions nouvelles (3)	Vote (4)
010	Stocks	0,00	0,00	0,00
20	Immobilisations incorporelles (sauf opérations et 204)	0,00	0,00	0,00
204	Subventions d'équipement versées (hors opérations)	0,00	0,00	0,00
21	Immobilisations corporelles (hors opérations)	0,00	0,00	0,00
22	Immobilisations reçues en affectation (hors opérations)	0,00	0,00	0,00
23	Immobilisations en cours (hors opérations)	0,00	0,00	0,00
Total des dépenses d'équipement		0,00	0,00	0,00
10	Dotations, fonds divers et réserves	0,00	0,00	0,00
13	Subventions d'investissement	0,00	0,00	0,00
16	Emprunts et dettes assimilées	35 000,00	35 000,00	35 000,00
1641	Emprunts en euros	35 000,00	35 000,00	35 000,00
18	Compte de liaison : affectat° (BA,régie)	0,00	0,00	0,00
26	Participat° et créances rattachées	0,00	0,00	0,00
27	Autres immobilisations financières	0,00	0,00	0,00
020	Dépenses imprévues	0,00	0,00	0,00
Total des dépenses financières		35 000,00	35 000,00	35 000,00
Total des dépenses d'opérations pour compte de tiers		0,00	0,00	0,00
TOTAL DEPENSES REELLES		35 000,00	35 000,00	35 000,00
040	Opérat° ordre transfert entre sections (7)	592 179,00	599 200,00	599 200,00
	Reprises sur autofinancement antérieur (8)	0,00	0,00	0,00
	Charges transférées (9)	592 179,00	599 200,00	599 200,00
3555	Terrains aménagés	592 179,00	599 200,00	599 200,00
041	Opérations patrimoniales (10)	0,00	0,00	0,00
TOTAL DEPENSES D'ORDRE		592 179,00	599 200,00	599 200,00
TOTAL DES DEPENSES D'INVESTISSEMENT DE L'EXERCICE (= Total des dépenses réelles et d'ordre)		627 179,00	634 200,00	634 200,00

+

RESTES A REALISER N-1 (11)	0,00
-----------------------------------	-------------

+

D 001 SOLDE D'EXECUTION NEGATIF REPORTE OU ANTICIPE (11)	0,00
---	-------------

=

TOTAL DES DEPENSES D'INVESTISSEMENT CUMULEES	634 200,00
---	-------------------

(1) Détailler les chapitres budgétaires par article conformément au plan de comptes appliqué par la commune ou l'établissement.

(2) Cf. Modalités de vote, I-B.

(3) Hors restes à réaliser.

(4) Le vote de l'organe délibérant porte uniquement sur les propositions nouvelles.

(5) Voir état III B 3 pour le détail des opérations d'équipement.

(6) Voir annexe IV A 9 pour le détail des opérations pour compte de tiers.

(7) Cf. définitions du chapitre des opérations d'ordre, DI 040 = RF 042.

(8) Les comptes 15, 29, 39, 49 et 59 peuvent figurer dans le détail du chapitre 040 si la commune ou l'établissement applique le régime des provisions budgétaires.

(9) Aucune prévision budgétaire ne doit figurer à l'article 192 (cf. chapitre 024 « produit des cessions d'immobilisation »).

(10) Cf. définitions du chapitre des opérations d'ordre, DI 041 = RI 041.

(11) Inscrire en cas de reprise des résultats de l'exercice précédent (après vote du compte administratif ou si reprise anticipée des résultats).

III – VOTE DU BUDGET	III
SECTION D'INVESTISSEMENT – DETAIL DES RECETTES	B2

Chap / art (1)	Libellé (1)	Pour mémoire budget précédent (2)	Propositions nouvelles (3)	Vote (4)
010	Stocks	0,00	0,00	0,00
13	Subventions d'investissement (hors 138)	0,00	0,00	0,00
16	Emprunts et dettes assimilées (hors 165)	84 678,62	44 400,00	44 400,00
168751	Dettes - GFP de rattachement	84 678,62	44 400,00	44 400,00
20	Immobilisations incorporelles (sauf 204)	0,00	0,00	0,00
204	Subventions d'équipement versées	0,00	0,00	0,00
21	Immobilisations corporelles	0,00	0,00	0,00
22	Immobilisations reçues en affectation	0,00	0,00	0,00
23	Immobilisations en cours	0,00	0,00	0,00
Total des recettes d'équipement		84 678,62	44 400,00	44 400,00
10	Dotations, fonds divers et réserves	0,00	0,00	0,00
138	Autres subvent° invest. non transf.	0,00	0,00	0,00
165	Dépôts et cautionnements reçus	0,00	0,00	0,00
18	Compte de liaison : affectat° (BA,régie)	0,00	0,00	0,00
26	Participat° et créances rattachées	0,00	0,00	0,00
27	Autres immobilisations financières	0,00	0,00	0,00
024	Produits des cessions d'immobilisations	0,00	0,00	0,00
Total des recettes financières		0,00	0,00	0,00
Total des recettes d'opérations pour compte de tiers		0,00	0,00	0,00
TOTAL RECETTES REELLES		84 678,62	44 400,00	44 400,00
021	Virement de la sect° de fonctionnement	0,00	0,00	0,00
040	Opérat° ordre transfert entre sections (6) (7) (8)	581 834,00	589 800,00	589 800,00
3555	Terrains aménagés	581 834,00	589 800,00	589 800,00
TOTAL DES PRELEVEMENTS PROVENANT DE LA SECTION DE FONCTIONNEMENT		581 834,00	589 800,00	589 800,00
041	Opérations patrimoniales (9)	0,00	0,00	0,00
TOTAL RECETTES D'ORDRE		581 834,00	589 800,00	589 800,00
TOTAL DES RECETTES D'INVESTISSEMENT DE L'EXERCICE (= Total des recettes réelles et d'ordre)		666 512,62	634 200,00	634 200,00

+

RESTES A REALISER N-1 (10)	0,00
-----------------------------------	-------------

+

R 001 SOLDE D'EXECUTION POSITIF REPORTE OU ANTICIPE (10)	0,00
---	-------------

=

TOTAL DES RECETTES D'INVESTISSEMENT CUMULEES	634 200,00
---	-------------------

(1) Détailler les chapitres budgétaires par article conformément au plan de comptes appliqué par la commune ou l'établissement.

(2) Cf. Modalités de vote, I-B.

(3) Hors restes à réaliser.

(4) Le vote de l'organe délibérant porte uniquement sur les propositions nouvelles.

(5) Voir annexe IV-A9 pour le détail des opérations pour compte de tiers.

(6) Cf. définitions du chapitre des opérations d'ordre, RI 040 = DF 042.

(7) Aucune prévision budgétaire ne doit figurer à l'article 192 (cf. chapitre 024 « produit des cessions d'immobilisations »).

(8) Les comptes 15, 29, 39, 49 et 59 peuvent figurer dans le détail du chapitre 040 si la commune ou l'établissement applique le régime des provisions budgétaires.

(9) Cf. définitions du chapitre des opérations d'ordre, DI 041 = RI 041.

(10) Inscrire en cas de reprise des résultats de l'exercice précédent (après vote du compte administratif ou si reprise anticipée des résultats).

III – VOTE DU BUDGET	III
DETAIL DES CHAPITRES D'OPERATION D'EQUIPEMENT	B3

Cet état ne contient pas d'information.

IV – ANNEXES	IV
ELEMENTS DU BILAN – ETAT DE LA DETTE – REPARTITION PAR NATURE DE DETTE	A2.2

A2.2 – REPARTITION PAR NATURE DE DETTE (hors 16449 et 166)

Nature (Pour chaque ligne, indiquer le numéro de contrat)	Emprunts et dettes à l'origine du contrat													
	Organisme prêteur ou chef de file	Date de signature	Date d'émission ou date de mobilisation (1)	Date du premier remboursement	Nominal (2)	Type de taux d'intérêt (3)	Index (4)	Taux initial		Devise	Périodicité des remboursements (6)	Profil d'amortissement (7)	Possibilité de remboursement anticipé O/N	Catégorie d'emprunt (8)
								Niveau de taux (5)	Taux actuariel					
163 Emprunts obligataires (Total)					0,00									
164 Emprunts auprès des établissements financiers (Total)					647 500,00									
1641 Emprunts en euros (total)					647 500,00									
551-CCTB102780312100020185106	CREDIT MUTUEL	27/05/2015	01/01/2017	28/02/2017	647 500,00	F	Taux fixe à 1.9 %	1,900	1,910	EUR	T	C	O	A-1
1643 Emprunts en devises (total)					0,00									
16441 Emprunts assortis d'une option de tirage sur ligne de trésorerie (total)					0,00									
165 Dépôts et cautionnements reçus (Total)					0,00									
167 Emprunts et dettes assortis de conditions particulières (Total)					0,00									
1671 Avances consolidées du Trésor (total)					0,00									
1672 Emprunts sur comptes spéciaux du Trésor (total)					0,00									
1675 Dettes pour METP et PPP (total)					0,00									
1676 Dettes envers locataires-acquéreurs (total)					0,00									
1678 Autres emprunts et dettes (total)					0,00									
168 Emprunts et dettes assimilés (Total)					0,00									

GRAND BELFORT CA - BUDGET ANNEXE LOT. LES ERRUES - BP - 2021

Nature (Pour chaque ligne, indiquer le numéro de contrat)	Emprunts et dettes à l'origine du contrat													
	Organisme prêteur ou chef de file	Date de signature	Date d'émission ou date de mobilisation (1)	Date du premier remboursement	Nominal (2)	Type de taux d'intérêt (3)	Index (4)	Taux initial		Devise	Périodicité des remboursements (6)	Profil d'amortissement (7)	Possibilité de remboursement anticipé O/N	Catégorie d'emprunt (8)
								Niveau de taux (5)	Taux actuariel					
1681 Autres emprunts (total)					0,00									
1682 Bons à moyen terme négociables (total)					0,00									
1687 Autres dettes (total)					0,00									
Total général					647 500,00									

(1) Si un emprunt donne lieu à plusieurs mobilisations, indiquer la date de la première mobilisation.

(2) Nominal : montant emprunté à l'origine.

(3) Type de taux d'intérêt : F : fixe ; V : variable simple ; C : complexe (c'est-à-dire un taux variable qui n'est pas seulement défini comme la simple addition d'un taux usuel de référence et d'une marge exprimée en point de pourcentage).

(4) Mentionner le ou les types d'index (ex : Euribor 3 mois).

(5) Indiquer le niveau de taux à l'origine du contrat.

(6) Indiquer la périodicité des remboursements : A : annuelle ; M : mensuelle, B : bimestrielle, S : semestrielle, T : trimestrielle, X autre.

(7) Indiquer C pour amortissement constant, P pour amortissement progressif, F pour *in fine*, X pour autres à préciser.

(8) Catégorie d'emprunt à l'origine. Exemple A-1 (cf. la classification des emprunts suivant la typologie de la circulaire IOCB1015077C du 25 juin 2010 sur les produits financiers offerts aux collectivités territoriales).

IV – ANNEXES	IV
ELEMENTS DU BILAN – ETAT DE LA DETTE – REPARTITION PAR NATURE DE DETTE	A2.2

A2.2 – REPARTITION PAR NATURE DE DETTE (hors 16449 et 166) (suite)

Nature (Pour chaque ligne, indiquer le numéro de contrat)	Emprunts et dettes au 01/01/N											
	Couverture ? O/N (10)	Montant couvert	Catégorie d'emprunt après couverture éventuelle (11)	Capital restant dû au 01/01/N	Durée résiduelle (en années)	Taux d'intérêt			Annuité de l'exercice			ICNE de l'exercice
						Type de taux (12)	Index (13)	Niveau de taux d'intérêt à la date de vote du budget (14)	Capital	Charges d'intérêt (15)	Intérêts perçus (le cas échéant) (16)	
163 Emprunts obligataires (Total)		0,00		0,00					0,00	0,00	0,00	0,00
164 Emprunts auprès des établissements financiers (Total)		0,00		507 500,00					35 000,00	9 393,13	0,00	748,13
1641 Emprunts en euros (total)		0,00		507 500,00					35 000,00	9 393,13	0,00	748,13
551-CCTB102780312100020185106	N	0,00	A-1	507 500,00	14,42	F	Taux fixe à 1.9 %	1,910	35 000,00	9 393,13	0,00	748,13
1643 Emprunts en devises (total)		0,00		0,00					0,00	0,00	0,00	0,00
16441 Emprunts assortis d'une option de tirage sur ligne de trésorerie (total) (9)		0,00		0,00					0,00	0,00	0,00	0,00
165 Dépôts et cautionnements reçus (Total)		0,00		0,00					0,00	0,00	0,00	0,00
167 Emprunts et dettes assortis de conditions particulières (Total)		0,00		0,00					0,00	0,00	0,00	0,00
1671 Avances consolidées du Trésor (total)		0,00		0,00					0,00	0,00	0,00	0,00
1672 Emprunts sur comptes spéciaux (total)		0,00		0,00					0,00	0,00	0,00	0,00
1675 Dettes pour METP et PPP (total)		0,00		0,00					0,00	0,00	0,00	0,00
1676 Dettes envers locataires-acquéreurs (total)		0,00		0,00					0,00	0,00	0,00	0,00
1678 Autres emprunts et dettes (total)		0,00		0,00					0,00	0,00	0,00	0,00
168 Emprunts et dettes assimilés (Total)		0,00		0,00					0,00	0,00	0,00	0,00
1681 Autres emprunts (total)		0,00		0,00					0,00	0,00	0,00	0,00
1682 Bons à moyen terme négociables (total)		0,00		0,00					0,00	0,00	0,00	0,00
1687 Autres dettes (total)		0,00		0,00					0,00	0,00	0,00	0,00
Total général		0,00		507 500,00					35 000,00	9 393,13	0,00	748,13

(9) S'agissant des emprunts assortis d'une ligne de trésorerie, il faut faire ressortir le remboursement du capital de la dette prévue pour l'exercice correspondant au véritable endettement.

GRAND BELFORT CA - BUDGET ANNEXE LOT. LES ERRUES - BP - 2021

(10) Si l'emprunt est soumis à couverture, il convient de compléter le tableau « détail des opérations de couverture ».

(11) Catégorie d'emprunt. Exemple A-1 (cf. la classification des emprunts suivant la typologie de la circulaire IOCB1015077C du 25 juin 2010 sur les produits financiers offerts aux collectivités territoriales).

(12) Type de taux d'intérêt après opérations de couverture : F : fixe ; V : variable simple ; C : complexe (c'est-à-dire un taux variable qui n'est pas seulement défini comme la simple addition d'un taux usuel de référence et d'une marge exprimée en point de pourcentage).

(13) Mentionner l'index en cours au 01/01/N après opérations de couverture.

(14) Taux après opérations de couverture éventuelles. Pour les emprunts à taux variable, indiquer le niveau à la date de vote du budget.

(15) Il s'agit des intérêts dus au titre du contrat initial et comptabilisés à l'article 66111 « Intérêts réglés à l'échéance » (intérêts décaissés) et intérêts éventuels dus au titre du contrat d'échange éventuel et comptabilisés à l'article 668.

(16) Indiquer les intérêts éventuellement reçus au titre du contrat d'échange éventuel et comptabilisés au 768.

IV – ANNEXES	IV
ELEMENTS DU BILAN – ETAT DE LA DETTE – TYPOLOGIE DE LA REPARTITION DE L'ENCOURS	A2.4

A2.4 – TYPOLOGIE DE LA REPARTITION DE L'ENCOURS (1)

Indices sous-jacents	(1) Indices zone euro	(2) Indices inflation française ou zone euro ou écart entre ces indices	(3) Ecart d'indices zone euro	(4) Indices hors zone euro et écarts d'indices dont l'un est un indice hors zone euro	(5) Ecart d'indices hors zone euro	(6) Autres indices
Structure						
(A) Taux fixe simple. Taux variable simple. Echange de taux fixe contre taux variable ou inversement. Echange de taux structuré contre taux variable ou taux fixe (sens unique). Taux variable simple plafonné (cap) ou encadré (tunnel)	Nombre de produits	1	0	0	0	
	% de l'encours	100,00	0,00	0,00	0,00	
	Montant en euros	507 500,00	0,00	0,00	0,00	0,00
(B) Barrière simple. Pas d'effet de levier	Nombre de produits	0	0	0	0	
	% de l'encours	0,00	0,00	0,00	0,00	
	Montant en euros	0,00	0,00	0,00	0,00	0,00
(C) Option d'échange (swaption)	Nombre de produits	0	0	0	0	
	% de l'encours	0,00	0,00	0,00	0,00	
	Montant en euros	0,00	0,00	0,00	0,00	0,00
(D) Multiplicateur jusqu'à 3 ; multiplicateur jusqu'à 5 capé	Nombre de produits	0	0	0	0	
	% de l'encours	0,00	0,00	0,00	0,00	
	Montant en euros	0,00	0,00	0,00	0,00	0,00
(E) Multiplicateur jusqu'à 5	Nombre de produits	0	0	0	0	
	% de l'encours	0,00	0,00	0,00	0,00	
	Montant en euros	0,00	0,00	0,00	0,00	0,00
(F) Autres types de structures	Nombre de produits					0
	% de l'encours					0,00
	Montant en euros					0,00

(1) Cette annexe retrace le stock de dette au 01/01/N après opérations de couverture éventuelles.

IV – ANNEXES	IV
ELEMENTS DU BILAN METHODES UTILISEES POUR LES AMORTISSEMENTS	A3

A3 – AMORTISSEMENTS – METHODES UTILISEES

CHOIX DE L'ASSEMBLEE DELIBERANTE	Délibération du
Biens de faible valeur Seuil unitaire en deçà duquel les immobilisations de peu de valeur s'amortissent sur un an (article R. 2321-1 du CGCT) : 1 000 €	31/01/2019

Procédure d'amortissement (linéaire, dégressif, variable)	Catégories de biens amortis	Durée (en années)	
L	Logiciels	5	31/01/2019
L	Véhicules légers	7	31/01/2019
L	Fourgons, camionnettes	8	31/01/2019
L	Camions et véhicules industriels	10	31/01/2019
L	Mobiliers	15	31/01/2019
L	Matériels de bureau et Matériels informatiques	5	31/01/2019
L	Autres installations, matériel et outillage technique	10	31/01/2019
L	Autres immobilisations corporelles	5	31/01/2019
L	Bâtiments productifs de revenus	30	31/01/2019
L	Biens de faible valeur < 1000 euros	1	31/01/2019
L	Matériels outillages incendie	10	31/01/2019
L	Réseaux cablés	15	31/01/2019
L	Frais d'études non suivies de réalisation	5	31/01/2019
L	Subventions d'équipement versées pour des biens mobiliers, du matériel ou des études	5	31/01/2019
L	Subventions d'équipement versées pour des biens immobiliers ou des installations	15	31/01/2019
L	Subventions d'équipement versées pour des projets d'infrastructures d'intérêt national	30	31/01/2019
L	Frais des documents urbanisme	5	24/07/2020
L	Installations générales, agencement et aménagements des constructions	10	24/07/2020

IV – ANNEXES	IV
ELEMENTS DU BILAN EQUILIBRE DES OPERATIONS FINANCIERES – DEPENSES	A6.1

DEPENSES A COUVRIR PAR DES RESSOURCES PROPRES

Art. (1)	Libellé (1)	Propositions nouvelles	Vote (2)
DEPENSES TOTALES A COUVRIR PAR DES RESSOURCES PROPRES =A + B		35 000,00	I 35 000,00
16 Emprunts et dettes assimilées (A)		35 000,00	35 000,00
1631	Emprunts obligataires	0,00	0,00
1641	Emprunts en euros	35 000,00	35 000,00
1643	Emprunts en devises	0,00	0,00
16441	Opérat° afférentes à l'emprunt	0,00	0,00
1671	Avances consolidées du Trésor	0,00	0,00
1672	Emprunts sur comptes spéciaux du Trésor	0,00	0,00
1678	Autres emprunts et dettes	0,00	0,00
1681	Autres emprunts	0,00	0,00
1682	Bons à moyen terme négociables	0,00	0,00
1687	Autres dettes	0,00	0,00
Dépenses et transferts à déduire des ressources propres (B)		0,00	0,00
10...	<i>Reprise de dotations, fonds divers et réserves</i>		
10...	Reversement de dotations, fonds divers et réserves		
139	<i>Subv. invest. transférées cpte résultat</i>	0,00	0,00
020	Dépenses imprévues	0,00	0,00

	Op. de l'exercice I	Restes à réaliser en dépendances de l'exercice précédent (3) (4)	Solde d'exécution D001 (3) (4)	TOTAL II
Dépenses à couvrir par des ressources propres	35 000,00	0,00	0,00	35 000,00

(1) Détailler les chapitres budgétaires par article conformément au plan de comptes.

(2) Crédits de l'exercice votés lors de la séance.

(3) Inscrire uniquement si le compte administratif est voté ou en cas de reprise anticipée des résultats de l'exercice précédent.

(4) Indiquer le montant correspondant figurant en II - Présentation générale du budget – vue d'ensemble.

IV – ANNEXES	IV
ELEMENTS DU BILAN	
EQUILIBRE DES OPERATIONS FINANCIERES – RECETTES	A6.2

RESSOURCES PROPRES

Art. (1)	Libellé (1)	Propositions nouvelles	Vote (2)
RECETTES (RESSOURCES PROPRES) = a + b		0,00	III 0,00
Ressources propres externes de l'année (a)		0,00	0,00
10222	FCTVA	0,00	0,00
10223	TLE	0,00	0,00
10226	Taxe d'aménagement	0,00	0,00
10228	Autres fonds	0,00	0,00
13146	Attributions de compensation d'investissement	0,00	0,00
13156	Attributions de compensation d'investissement	0,00	0,00
13246	Attributions de compensation d'investissement	0,00	0,00
13256	Attributions de compensation d'investissement	0,00	0,00
138	Autres subvent° invest. non transf.	0,00	0,00
26...	Participations et créances rattachées		
27...	Autres immobilisations financières		
Ressources propres internes de l'année (b) (3)		0,00	0,00
15...	Provisions pour risques et charges		
169	Primes de remboursement des obligations	0,00	0,00
26...	Participations et créances rattachées		
27...	Autres immobilisations financières		
28...	Amortissement des immobilisations		
29...	Prov. pour dépréciat° immobilisations		
39...	Prov. dépréciat° des stocks et en-cours		
481...	Charges à rép. sur plusieurs exercices		
49...	Prov. dépréc. comptes de tiers		
59...	Prov. dépréc. comptes financiers		
024	Produits des cessions d'immobilisations	0,00	0,00
021	Virement de la sect° de fonctionnement	0,00	0,00

	Opérations de l'exercice III	Restes à réaliser en recettes de l'exercice précédent (4) (5)	Solde d'exécution R001 (4) (5)	Affectation R1068 (4)	TOTAL IV
Total ressources propres disponibles	0,00	0,00	0,00	0,00	0,00

	Montant	
Dépenses à couvrir par des ressources propres	II	35 000,00
Ressources propres disponibles	IV	0,00
Solde	V = IV – II (6)	-35 000,00

(1) Les comptes 15, 169, 26, 27, 28, 29, 39, 481, 49 et 59 sont à détailler conformément au plan de comptes.

(2) Crédits de l'exercice votés lors de la séance.

(3) Les comptes 15, 29, 39, 49 et 59 sont présentés uniquement si la commune ou l'établissement applique le régime des provisions budgétaires.

(4) Inscrire uniquement si le compte administratif est voté ou en cas de reprise anticipée des résultats de l'exercice précédent.

(5) Indiquer le montant correspondant figurant en II - Présentation générale du budget – vue d'ensemble.

(6) Indiquer le signe algébrique.

IV – ANNEXES	IV
ARRETE ET SIGNATURES	D2

Nombre de membres en exercice : 0
 Nombre de membres présents : 0
 Nombre de suffrages exprimés : 0

VOTES :

Pour : 0

Contre : 0

Abstentions : 0

Date de convocation :

Présenté par (1),

A , le

,

Délibéré par l'assemblée (2), réunie en session

A , le

Les membres de l'assemblée délibérante (2),

Certifié exécutoire par (1), compte tenu de la transmission en préfecture, le , et de la publication le

A , le

(1) Indiquer le maire ou le président de l'organisme.

(2) L'assemblée délibérante étant : .

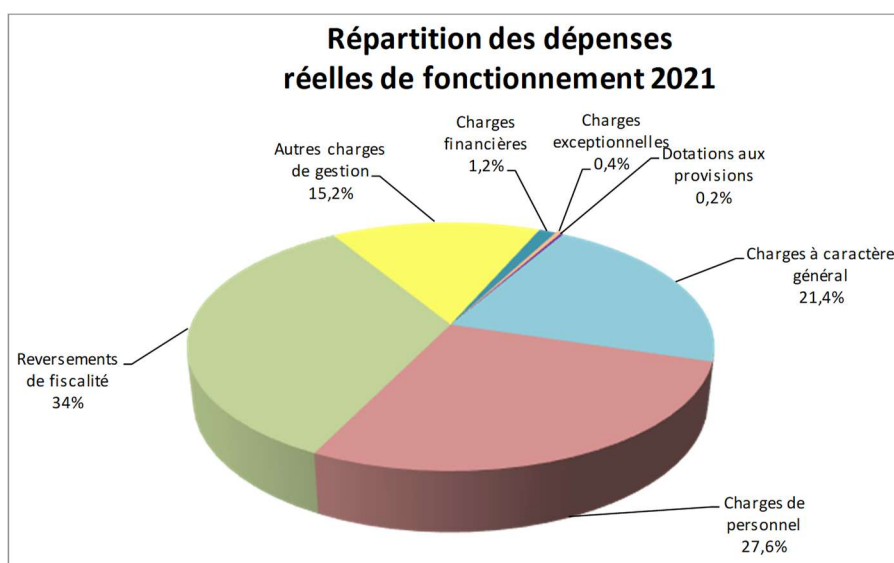
GRAND BELFORT : NOTE SYNTHETIQUE DU BUDGET 2021

BUDGET PRINCIPAL

Section de fonctionnement

BALANCE FONCTIONNEMENT	2020	2021	ECART	%
Charges à caractère général	15 704 120	15 391 608	-312 512	-1,99%
Charges de personnel	18 597 100	19 811 000	1 213 900	6,53%
Reversements de fiscalité	24 538 439	24 477 045	-61 394	-0,25%
Autres charges de gestion (dont SDIS)	9 939 739,46	10 961 372	1 021 632,54	10,28%
Charges financières	1 078 000	870 000	-208 000	-19,29%
Charges exceptionnelles	491 085	284 085	-207 000	-42,15%
Dotations aux provisions	0,00	142 205	142 205	NC
Dépenses réelles de fonctionnement	70 348 483,46	71 937 315	1 588 831,54	2,26%
hors reversements	45 810 044,46	47 460 270	1 650 225,54	3,60%
Impôts et taxes	52 795 138	56 610 470	3 815 332	7,23%
Dotations	16 576 316	18 699 888	2 123 572	12,81%
Produits des services	4 238 355	4 158 113	-80 242	-1,89%
Produits exceptionnels	78 214	25 000	-53 214	-68,04%
Atténuation de charges	20 000	61 000	41 000	205,00%
Produits financiers	350 000	300 000	-50 000	-14,29%
Produits de gestion dont participation des budgets annexes	75 160	48 700	-26 460	-35,20%
Recettes réelles de fonctionnement	74 133 183	79 903 171	5 769 988	7,78%
Résultat de fonctionnement reporté	4 740 063,98	0,00	-4 740 063,98	-100,00%
Epargne brute	8 524 763,52	7 965 856,00	-558 907,52	-6,56%
Amortissement du capital de la dette bancaire	5 569 601,00	4 200 000,00	-1 369 601,00	-24,59%
Epargne nette	2 955 162,52	3 765 856,00	810 693,48	27,43%

Dépenses de fonctionnement

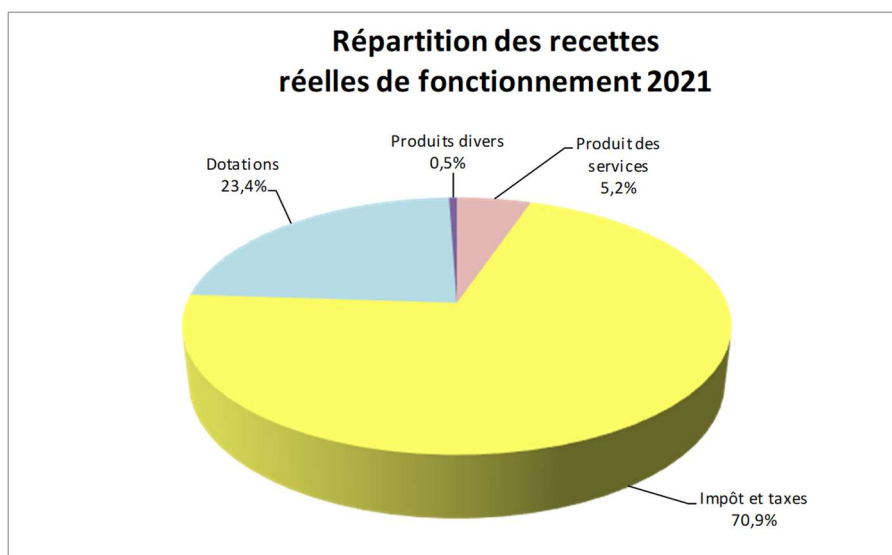


<p>Charges à caractère général BP 2021 = 15 391 608 €</p> <p>Diminution de 312 K€</p> <p>par rapport au BP 2020</p> <p><u>Evolution principales :</u></p> <p>Entretien des véhicules - 1 051 K€ (désormais au ch. 65) Ajustement des flux avec la ville de Belfort + 281 K€ Etudes Politique de la ville + 145 K€ SERTRID + 103 K€ Collecte Selective + 93 K€ Contrôles réglementaires + 85 K€</p>

<p>Charges de personnel BP 2021 = 19 811 000 €</p> <p>Augmentation de 1 213 K€</p> <p>par rapport au BP 2020</p> <p><u>Evolution principales :</u></p> <p>Ajustement des flux avec la ville de Belfort + 710 K€</p> <p>Dépenses salariales + 685 K€ dont Déchets Ménagers + 370 K€</p> <p>Adhésion au CNAS - 149 K€</p>
--

<p>Autres charges de gestion BP 2021 = 10 961 372 € dont SDIS 5 815 488 €</p> <p>Augmentation de 1 021 K€</p> <p>par rapport au BP 2020</p> <p><u>Evolution principales :</u></p> <p>Entretien des véhicules + 1051 K€ (auparavant au ch. 011) Subvention FRT + 103 K€ Pôle Métropolitain + 50 K€ SDIS + 28 K€ Subvention Ecosan - 85 K€ (solde) Convention bassin - 75 K€ AUTB - 55 K€</p>
--

Recettes de fonctionnement



Impôts et taxes
BP 2021 = 56 610 470 €
augmentation de 3 815 K€ par rapport au BP 2020
<u>Evolution principales :</u>
TVA + 14 513 K€
CVAE + 2 667 K€
Taxe Foncière Bâti + 1 816 K€
Taxe GEMAPI + 400 K€
TEOM + 339 K€
TASCOM + 228 K€
FPIC - 290 K€
CFE - 2282 K€
Taxe Habitation - 13 507 K€

Dotations
BP 2021 = 18 699 888 €
augmentation de 2 123 K€ par rapport au BP 2020
<u>Evolution principales :</u>
Exonération CET + 2 603 K€
Dotation pertes de ressources liées au COVID + 330 K€
Exonération TF + 258 K€
Subvention dans le cadre de la politique de la ville + 162 K€
Subv. dev. Économique + 56 K€
Ecosan - 85 K€
DGF - 198 K€
Exonération TH - 1 015 K€

Produits des services
BP 2021 = 4 158 113 €
diminution de 80 K€ par rapport au BP 2020
<u>Evolution principales :</u>
Ajustement des flux avec la ville Belfort + 130 K€
Adhésion Gardes Champ. + 105 K€
Ajustement des flux avec les Budgets Annexes - 200 K€
Vente de matériaux Déchets Ménagers - 124 K€

Taux d'imposition

	Taux 2020	Taux 2021
CFE	29,56%	30,85%
Taxe d'habitation	10,41%	10,41%
Foncier Bati	3,00%	4,50%
Foncier non Bati	5,17%	5,17%
TEOM	9,80%	9,80%

Section d'investissement

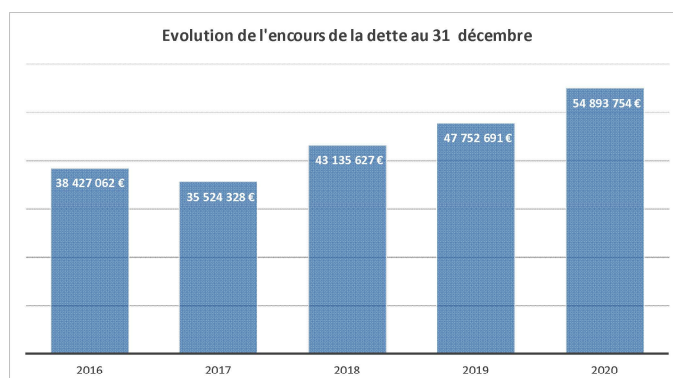
	BP 2020	BP 2021	Evolution	
Dépenses réelles d'investissement	24 830 759,50 €	19 511 538,00 €	-5 319 221,50 €	-21,42%
dont échéances parts TANDEM	1 459 601,00 €	0,00 €	-1 459 601,00 €	-100,00%
Remboursement du capital de la dette bancaire	4 110 000,00 €	4 200 000,00 €	90 000,00 €	2,19%
Reports	7 357 537,64 €	0,00 €	-7 357 537,64 €	-100,00%
TOTAL DEPENSES	36 298 297,14 €	23 711 538,00 €	-12 586 759,14 €	-34,68%

	BP 2020	BP 2021	Evolution	
Subventions d'investissement	1 389 210 €	2 593 241 €	1 204 031 €	86,67%
FCTVA	1 280 219 €	2 025 000 €	744 781 €	58,18%
Autres recettes	1 722 500 €	770 507 €	-951 993 €	-55,27%
Epargne brute	8 524 763,52 €	7 965 856 €	-558 907,52 €	-6,56%
Résultat antérieur	574 076,06 €	0,00 €	-574 076,06 €	-100,00%
Reports	8 316 900,26 €	0 €	-8 316 900,26 €	-100,00%
Emprunt	14 490 628,30 €	10 356 934,00 €	-4 133 694,30 €	-28,53%
TOTAL RECETTES	36 298 297,14 €	23 711 538 €	-12 586 759,14 €	-34,68%

Les dépenses d'investissement par axes :

PROJETS INDIVIDUALISES	6 192 705 €
DECHETS MENAGERS	3 968 773 €
ENVELOPPE PROJETS COURANTS	2 265 100 €
EAUX PLUVIALES	2 082 200 €
MOYENS DES SERVICES	1 035 690 €
GEMAPI	913 000 €
MAINTENANCE	769 100 €
SUBVENTIONS VERSEES	714 285 €
ENTRETIEN DES ZAC	576 000 €
BATIMENTS	460 000 €
GRANDS EQUIPEMENTS	237 500 €
AUTRES INVESTISSEMENTS	192 185 €
DEFENSE INCENDIE	105 000 €
TOTAL	19 511 538 €

Encours de la dette



BUDGET ANNEXE DE L'EAU

Section de fonctionnement

Montants HT	BP 2020	BP 2021	ECART	%
Charges à caractère général	3 803 564 €	3 381 350 €	-422 214 €	-11,10%
Achats d'eau	1 850 000 €	1 600 000 €	-250 000 €	-13,51%
Charges générales hors achats d'eau	1 953 564 €	1 781 350 €	-172 214 €	-8,82%
<i>dont participation au budget principal</i>	500 000 €	450 000 €	-50 000 €	-10,00%
<i>dont redevance prélèvement des eaux</i>	441 500 €	450 000 €	8 500 €	1,93%
<i>dont entretien patrimoine et achat petit matériel</i>	201 100 €	211 700 €	10 600 €	5,27%
<i>dont entretien véhicules</i>	129 839 €	0 €	-129 839 €	-100,00%
<i>dont achats d'énergie</i>	248 900 €	247 900 €	-1 000 €	-0,40%
<i>dont analyse eau</i>	60 000 €	90 000 €	30 000 €	50,00%
<i>dont frais télécom</i>	20 500 €	23 400 €	2 900 €	14,15%
<i>dont frais affranchissement facturation</i>	30 000 €	8 000 €	-22 000 €	-73,33%
<i>dont autres charges générales</i>	321 725 €	300 350 €	-21 375 €	-6,64%
Charges de personnel	2 720 790 €	2 505 000 €	-215 790 €	-7,93%
<i>dont remboursement personnel assainissement</i>	195 000 €	100 000 €	-95 000 €	-48,72%
Redevance pollution d'origine domestique	1 050 000 €	1 440 447 €	390 447 €	37,19%
Autres charges de gestion courante	90 010 €	220 698 €	130 688 €	145,19%
<i>dont entretien véhicules</i>	0 €	130 688 €	130 688 €	NC
Charges financières	348 600 €	300 000 €	-48 600 €	-13,94%
Charges exceptionnelles	182 500 €	241 000 €	58 500 €	32,05%
Provisions pour risques et charges	0 €	382 577 €	382 577 €	0,00%
DEPENSES REELLES D'EXPLOITATION	8 195 464 €	8 471 072 €	275 608 €	3,36%
Produits de la vente d'eau	7 890 000 €	7 890 000 €	0 €	0,00%
<i>dont part fixe vente d'eau</i>	1 240 000 €	1 240 000 €	0 €	0,00%
<i>dont vente d'eau aux abonnés</i>	6 650 000 €	6 650 000 €	0 €	0,00%
Autres produits et prestations	2 391 910 €	2 665 310 €	273 400 €	11,43%
<i>dont redevance pollution domestique</i>	1 050 000 €	1 200 000 €	150 000 €	14,29%
<i>dont redevance prélèvement des eaux</i>	480 000 €	460 000 €	-20 000 €	-4,17%
<i>dont remboursement personnel assainissement</i>	600 000 €	685 000 €	85 000 €	14,17%
<i>dont autres prestations facturées</i>	257 410 €	315 310 €	57 900 €	22,49%
<i>dont vente d'eau industrielle</i>	2 500 €	3 000 €	500 €	20,00%
<i>dont vente de bois zone captage</i>	2 000 €	2 000 €	0 €	0,00%
Atténuation de charges de personnel	1 000 €	500 €	-500 €	-50,00%
Autres produits de gestion courante	10 €	10 €	0 €	0,00%
Produits financiers et exceptionnels	0 €	49 398 €	49 398 €	
RECETTES REELLES D'EXPLOITATION	10 282 920 €	10 605 218,00 €	322 298,00 €	3,13%
Résultat de fonctionnement reporté	1 647 643,50 €	0,00 €	-1 647 643,50 €	-100,00%
EPARGNE BRUTE	3 735 099,50 €	2 134 146,00 €	-1 600 953,50 €	-42,86%
Amortissement du capital de la dette	1 680 000,00 €	1 200 000,00 €	-480 000,00 €	-28,57%
EPARGNE NETTE	2 055 099,50 €	934 146,00 €	-1 120 954 €	-54,54%

Section d'investissement

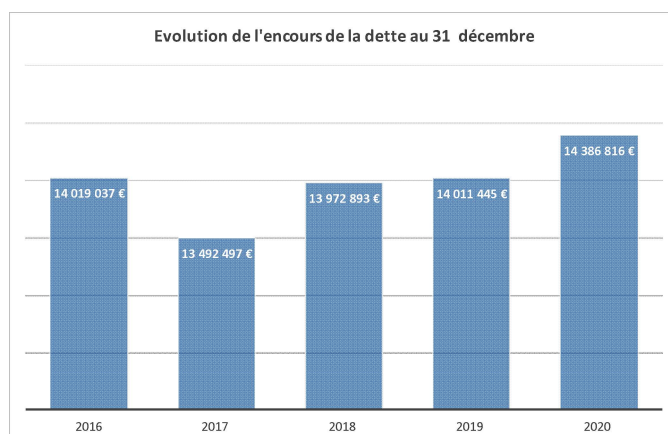
	BP 2020	BP 2021	Evolution	
Dépenses réelles d'investissement	3 476 110 €	3 913 800 €	437 690 €	12,59%
Remboursement du capital de l'emprunt	1 680 000 €	1 200 000 €	-480 000 €	-28,57%
TOTAL DEPENSES INVESTISSEMENT	5 156 110 €	5 113 800 €	-42 310 €	-0,82%

	BP 2020	BP 2021	Evolution	
Subventions d'investissement	468 750 €	884 460 €	415 710 €	88,68%
Epargne brute	3 735 099,50 €	2 134 146 €	-1 600 954 €	-42,86%
Emprunt	952 260,50 €	2 095 194 €	1 142 934 €	120,02%
TOTAL RECETTES INVESTISSEMENT	5 156 110 €	5 113 800 €	-42 310 €	-0,82%

Les dépenses d'investissement par axes :

Dépenses d'investissement		BP 2021
Amélioration du réseau		2 414 000 €
Travaux et branchements pour les particuliers		541 000 €
Moyens du service		739 800 €
Projet radio relève		123 000 €
Divers		96 000 €
TOTAL		3 913 800 €

Encours de la dette



BUDGET ANNEXE DE L'ASSAINISSEMENT

Section de fonctionnement

	BP 2020	BP 2021	ECART	%
Charges à caractère général	3 651 989 €	3 383 400 €	-268 589 €	-7,35%
<i>Participation budget principal</i>	700 000 €	650 000 €	-50 000 €	-7,14%
<i>Transport et traitement des boues</i>	598 000 €	685 000 €	87 000 €	14,55%
<i>Fluides stations</i>	917 400 €	917 700 €	300 €	0,03%
<i>SPANC</i>	40 000 €	35 000 €	-5 000 €	-12,50%
<i>Autres charges</i>	1 396 589 €	1 095 700 €	-300 889 €	-21,54%
Charges de personnel	3 414 950 €	3 500 000 €	85 050 €	2,49%
<i>Dont remboursement personnel eau</i>	600 000 €	685 000 €	85 000 €	14,17%
Autres charges de gestion courantes	80 050 €	470 949 €	390 899 €	488,32%
Redevance pour modernisation des reseaux	630 000 €	630 000 €	0 €	0,00%
Charges financières	600 000 €	580 000 €	-20 000 €	-3,33%
Charges exceptionnelles, diverses et imprévues	171 000 €	228 000 €	57 000 €	33,33%
Provisions pour risques et charges	0 €	150 000 €	150 000 €	0,00%
DEPENSES REELLES D'EXPLOITATION	8 547 989 €	8 942 349 €	394 360 €	4,61%
Recettes de gestion des services	9 528 000 €	10 434 000 €	906 000 €	9,51%
<i>Dont Redevance assainissement</i>	7 600 000 €	8 700 000 €	1 100 000 €	14,47%
<i>Dont redevance pour modernisation du réseaux</i>	800 000 €	630 000 €	-170 000 €	-21,25%
<i>Dont Part fixe</i>	550 000 €	550 000 €	0 €	0,00%
<i>Dont Branchement, raccordements et contrôles</i>	367 000 €	410 000 €	43 000 €	11,72%
<i>Dont remboursement personnel eau</i>	195 000 €	100 000 €	-95 000 €	-48,72%
<i>Dont autres prestations de service</i>	16 000 €	44 000 €	28 000 €	175,00%
SPANC	66 000 €	104 000 €	38 000 €	57,58%
Subventions et primes d'épuration	419 214 €	370 000 €	-49 214 €	-11,74%
Autres produits de gestion courante	14 010 €	12 010 €	-2 000 €	-14,28%
Atténuation de charges	1 000 €	500 €	-500 €	-50,00%
Produits financiers et exceptionnels	45 058 €	249 678 €	204 620 €	454,13%
RECETTES REELLES D'EXPLOITATION	10 073 282 €	11 170 188 €	1 096 906 €	10,89%
RESULTAT DE FONCTIONNEMENT REPORTE	890 344,82 €	0,00 €	-890 345 €	-100,00%
EPARGNE BRUTE	2 415 637,82 €	2 227 839 €	-187 799 €	-7,77%
Amortissement du capital de la dette	2 150 000 €	2 200 000 €	50 000 €	2,33%
EPARGNE NETTE	265 637,82 €	27 839 €	-237 799 €	-89,52%

Section d'investissement

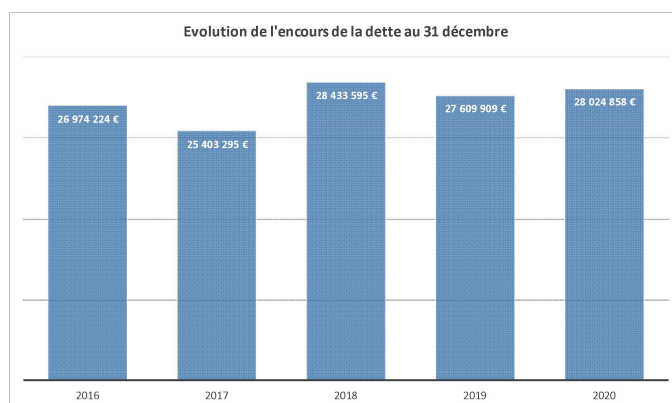
	BP 2020	BP 2021	Evolution	
Dépenses d'équipements	4 083 310 €	3 894 500 €	-188 810 €	-4,62%
Remboursement du capital de l'emprunt	2 185 257 €	2 200 000 €	14 743 €	0,67%
TOTAL DEPENSES D'INVESTISSEMENT	6 268 567 €	6 094 500 €	-174 067 €	-2,78%

	BP 2020	BP 2021	Evolution	
Recettes SPANC	22 582 €	22 000 €	-582 €	-2,58%
FCTVA	586 200 €	470 000 €	-116 200 €	-19,82%
Subventions d'investissement	489 314 €	208 118 €	-281 196 €	-57,47%
Epargne brute	2 415 638 €	2 227 839 €	-187 799 €	-7,77%
Emprunt	2 754 833 €	3 166 543 €	411 710 €	14,95%
TOTAL RECETTES INVESTISSEMENT	6 268 567 €	6 094 500 €	-174 067 €	-2,78%

Les dépenses d'investissement par axes :

Dépenses d'investissement		BP 2021
Travaux sur le réseau		2 678 000 €
Maintenance		527 500 €
Eaux Claires Parasites		490 000 €
STEP - projet		199 000 €
TOTAL		3 894 500 €

Encours de la dette



BUDGET ANNEXE DU LOTISSEMENT LES ERRUES

Section de fonctionnement

		BP 2020	BP 2021	Evolution	
				en valeur	en %
75	Autres produits de gestion courante	2 610,46	0,00	-2 610,46	NC
Recettes de gestion courante		2 610,46	0,00	-2 610,46	NC
Recettes réelles de fonctionnement		2 610,46	0,00	-2 610,46	NC
042	Opérations d'ordre (stocks)	592 179,00	599 200,00	7 021,00	1,19%
043	Opérations d'ordre (section de fonctionnement)	10 059,00	9 400,00	-659,00	-6,55%
Recettes d'ordre		602 238,00	608 600,00	6 362,00	1,06%
Total recettes de fonctionnement		604 848,46	608 600,00	3 751,54	0,62%

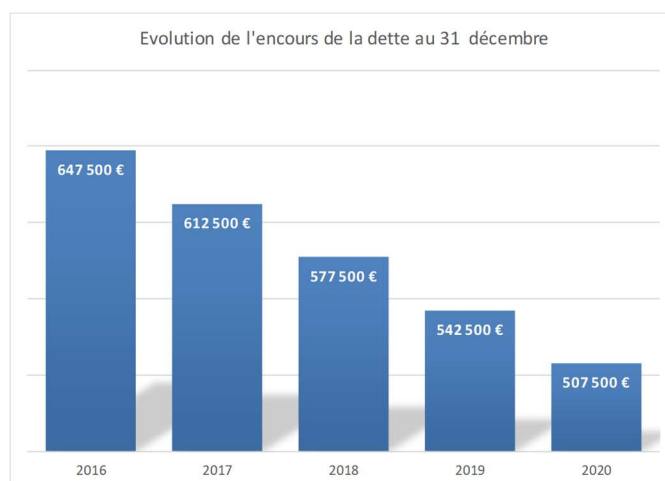
		BP 2020	BP 2021	Evolution	
				en valeur	en %
002	Résultat de fonctionnement reporté	2 887,46	0,00	-2 887,46	NC
65	Autres charges de gestion courante	9,00	0,00	-9,00	NC
Dépenses de gestion courante		2 896,46	0,00	-2 896,46	NC
66	Charges financières	10 059,00	9 400,00	-659,00	-6,55%
Dépenses réelles de fonctionnement		12 955,46	9 400,00	-3 555,46	-27,44%
042	Opérations d'ordre (stocks)	581 834,00	589 800,00	7 966,00	1,37%
043	Opérations d'ordre (section de fonctionnement)	10 059,00	9 400,00	-659,00	-6,55%
Dépenses d'ordre		591 893,00	599 200,00	7 307,00	1,23%
Total dépenses de fonctionnement		604 848,46	608 600,00	3 751,54	0,62%

Section d'investissement

		BP 2020	BP 2021	Evolution	
				en valeur	en %
	Total des dépenses d'équipement	0,00	0,00	0,00	NC
16	Emprunts et dettes assimilées	35 000,00	35 000,00	0,00	0,00%
	Total des dépenses financières	35 000,00	35 000,00	0,00	0,00%
001	Résultat d'investissement reporté	39 333,62	0,00	-39 333,62	NC
	Total des dépenses réelles d'investissement	74 333,62	35 000,00	-39 333,62	-52,91%
040	Opérations d'ordre (stocks)	592 179,00	599 200,00	7 021,00	1,19%
	Dépenses d'ordre	592 179,00	599 200,00	7 021,00	1,19%
	Total des dépenses d'investissement	666 512,62	634 200,00	-32 312,62	-4,85%

		BP 2020	BP 2021	Evolution	
				en valeur	en %
	Total des recettes d'équipement	0,00	0,00	0,00	NC
16	Emprunts et dettes assimilées	84 678,62	44 400,00	-40 278,62	-47,57%
	Total des recettes financières	84 678,62	44 400,00	-40 278,62	-47,57%
	Total des recettes réelles d'investissement	84 678,62	44 400,00	-40 278,62	-47,57%
040	Opérations d'ordre (stocks)	581 834,00	589 800,00	7 966,00	1,37%
	Recettes d'ordre	581 834,00	589 800,00	7 966,00	1,37%
	Total des recettes d'investissement	666 512,62	634 200,00	-32 312,62	-4,85%

Encours de la dette





**GRAND
BELFORT**

Hôtel de Ville de Belfort et du Grand Belfort
Place d'Armes - 90020 BELFORT CEDEX
Tél : 03 84 54 24 24