


CHARTE GRAPHIQUE GRAND BELFORT | 2017





Destinée à tous les utilisateurs potentiels du logo du Grand Belfort, cette charte décrit de façon simple et claire son utilisation. Le respect de cette charte garantit une bonne image du Grand Belfort tout en fortifiant son impact visuel selon les supports.

SOMMAIRE

LE LOGO

- p. 5 Valeurs
- p. 7 Sémantique
- p. 8 Typographie
- p. 9 Typographie d'accompagnement
- p. 10 Couleurs
- p. 11 Version verticale
- p. 12 Structure verticale
- p. 13 Version horizontale
- p. 14 Structure horizontale
- p. 15 Tailles
- p. 16 Principes d'utilisation et interdictions pour quadri et pantone
- p. 18 Principes d'utilisation et interdictions pour monochrome ou bichromie

LA COMMUNICATION INTERNE

- p. 21 Carte de visite
- p. 22 Entête de lettre
- p. 23 Enveloppe
- p. 24 Carte de correspondance
- p. 25 Invitation


LA COMMUNICATION EXTERNE

- p. 30 Document A5
- p. 31 Affiche A3
- p. 35 MUPI
- p. 39 Sénior

LE LOGO

/ LES VALEURS

En cohérence avec la dénomination, l'identité visuelle du Grand Belfort exprime les valeurs de cohésion, d'épanouissement et de dynamisme de l'ensemble des communes.




**GRAND
BELFORT**

Le logo Grand Belfort se compose de 2 éléments qui ne sont pas dissociables :

- un B avec accolade
- les mots GRAND BELFORT en majuscules

L'accolade | Une structure qui symbolise la réunion et la cohésion des communes formant la Communauté d'Agglomération.

La couleur « bleu » | Synonyme de vision d'avenir, de sérénité et d'harmonie; couleur représentative de l'air, du ciel, de l'eau, de la nature.
Un ensemble de symboles qui représente les valeurs et les compétences portées par le Grand Belfort.



B majuscule | La lettre B, dénominateur commun, représente le grand territoire qui s'est formé autour de Belfort et de Bessoncourt.

**GRAND
BELFORT**

Grand Belfort | Socle des 53 communes (73% de la population départementale). « Grand » symbolise la force du nouvel ensemble.

GRAND BELFORT

/ EXPRIMER "GRAND BELFORT"

- **Grand Belfort doit être utilisé avec un "B" et un "G" majuscules, sans tiret et précédé d'un article masculin**

Exemple :

- Depuis le 1^{er} janvier 2017, le **Grand Belfort** exerce toutes les compétences de la CAB et de la CCTB.
- Les 53 communes composent le **Grand Belfort**.



Interdit :

- Depuis le 1^{er} janvier 2017, le **grand Belfort** exerce toutes les compétences de la CAB et de la CCTB.
- Les 53 communes composent le Grand**-**Belfort.

- **Le nom Grand Belfort ne doit pas être réduit à un acronyme même lorsqu'il est utilisé avec "Communauté d'Agglomération".**

Exemple :

- **Grand Belfort** Communauté d'Agglomération.



Interdit :

- **GB** représente 73% de la population départementale.
- **GBCA**


- **Lorsque Grand Belfort est utilisé avec Communauté d'Agglomération, l'article "le" ne s'applique pas. C'est son nom juridique. Exemple : bas de page, carte de correspondance, signatures des mails...**

Exemple :

- Evelyne KAISER-MICHEL
Directrice des Ressources Humaines
Ville de Belfort et **Grand Belfort**
Communauté d'Agglomération

/ AQUAWAX

La typographie Aquawax est utilisée pour la construction du logo.



POLICE DE CARACTÈRE D'ACCOMPAGNEMENT
DÉDIÉE À LA COMMUNICATION EXTERNE

/ PLUTO CONDENSED

La typographie Pluto Condensed est la typographie d'accompagnement utilisée dans les documents dédiés au Grand Belfort.

Déclinable en plusieurs graisses, cette typographie offre une excellente lisibilité du texte courant.

Police de caractère compatible pour l'univers mac ou pc (Opentype).

PLUTO COND THIN
abcdefghijklmnopqrstuvwxyz
ABCDEFGHIJKLMNOPQRSTUVWXYZ
0123456789
.,;:?!"/()-_ = + * € \$ @ & é § è ç à ù ``^

PLUTO COND EXTRALIGHT
abcdefghijklmnopqrstuvwxyz
ABCDEFGHIJKLMNOPQRSTUVWXYZ
0123456789
.,;:?!"/()-_ = + * € \$ @ & é § è ç à ù ``^

PLUTO COND LIGHT
abcdefghijklmnopqrstuvwxyz
ABCDEFGHIJKLMNOPQRSTUVWXYZ
0123456789
.,;:?!"/()-_ = + * € \$ @ & é § è ç à ù ``^

PLUTO COND REGULAR
abcdefghijklmnopqrstuvwxyz
ABCDEFGHIJKLMNOPQRSTUVWXYZ
0123456789
.,;:?!"/()-_ = + * € \$ @ & é § è ç à ù ``^

PLUTO COND MEDIUM
abcdefghijklmnopqrstuvwxyz
ABCDEFGHIJKLMNOPQRSTUVWXYZ
0123456789
.,;:?!"/()-_ = + * € \$ @ & é § è ç à ù ``^

PLUTO COND BOLD
abcdefghijklmnopqrstuvwxyz
ABCDEFGHIJKLMNOPQRSTUVWXYZ
0123456789
.,;:?!"/()-_ = + * € \$ @ & é § è ç à ù ``^

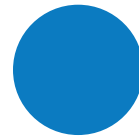
PLUTO COND HEAVY
abcdefghijklmnopqrstuvwxyz
ABCDEFGHIJKLMNOPQRSTUVWXYZ
0123456789
.,;:?!"/()-_ = + * € \$ @ & é § è ç à ù ``^

PLUTO COND BLACK
abcdefghijklmnopqrstuvwxyz
ABCDEFGHIJKLMNOPQRSTUVWXYZ
0123456789
.,;:?!"/()-_ = + * € \$ @ & é § è ç à ù ``^

/ LES COULEURS

Les références des couleurs sont présentées en :

- **CMJN / quadrichromie**
standard colorimétrique pour l'impression
- **RVB**
standard colorimétrique pour l'affichage écran, la vidéo...
- **HEX / Hexadécimal**
les valeurs hexadécimale sont utilisées pour les couleurs web
- **PANTONE**
couleur pure utilisée pour l'impression dans des cas spécifiques



CMJN
C86/M45/Y0 /N0

RVB
R6/V118/B186

HEX
#4176ba

PANTONE
2945 C



CMJN
C0/M0/Y0/N100

RVB
R0/V0/B0

HEX
#000000

PANTONE
BLACK

/ LA VERSION VERTICALE

La version verticale est le logo à utiliser en priorité, le "B" reposant sur son socle.




/ LA ZONE DE PROTECTION

Une zone de protection minimum a été définie pour le logo du Grand Belfort afin qu'aucun élément (texte ou graphique) ne viennent perturber sa lisibilité.

Cette zone de protection est mise en valeur sur le schéma suivant par le symbole X défini par la hauteur de la boucle de la lettre G.

La distance entre le B et Grand Belfort est définie par l'œil du R de Grand.



/ LE VERSION HORIZONTALE

La version horizontale du logo avec son socle sur la droite et centré sur la hauteur du B.



/ LA ZONE DE PROTECTION

Une zone de protection minimum a été définie pour le logo du Grand Belfort afin qu'aucun élément (texte ou graphique) ne viennent perturber la lisibilité du logo. Cette zone de protection est mise en valeur sur le schéma le schéma suivant par le symbole X défini par la hauteur de la boucle de la lettre G. La zone de protection est identique pour les deux versions du logo horizontal.



/ LES TAILLES

Livré au format vectoriel, le logo du Grand Belfort peut être agrandi en fonction des besoins et du support sans altérer sa qualité.

Pour conserver une bonne lecture du logo, une taille minimale a été définie.




Taille entête de lettre
Largeur : 30 mm



Taille minimale d'utilisation
Largeur : 7 mm



Sur fond blanc, version prioritaire
Utiliser le logo en quadrichromie



Sur fond bleu logo / noir / uni foncé
Utiliser le logo en réserve



Sur fond photo simple
Utilisation possible en réserve
Validation nécessaire



Ne pas utiliser le logo en quadrichromie
sur un fond de couleur



Ne pas utiliser le logo sur un fond
graphique



Ne pas utiliser le logo sur un fond photo
complexe (perturbe la lisibilité)



Ne pas déformer le logo ni horizontalement ni verticalement.



Ne pas utiliser le B sans le socle Grand Belfort



Ne pas modifier les proportions des éléments constituant le logo



Ne pas utiliser un logo de mauvaise qualité



Ne pas ajouter du texte ou un élément graphique dans la zone de protection



Ne pas changer la couleur des éléments constituant le logo

**/ LA VERSION NOIR, EN RÉSERVE,
ET EN NIVEAU DE GRIS**

Pour toute utilisation sur des supports en monochrome noir ou couleur, bichromie, ou niveau de gris, le logo doit être utilisé en noir, en réserve ou en niveau de gris.




Version noire




Version en réserve




Version en niveau de gris




Sur fond de couleur claire ou pastel
Utiliser le logo noire



Sur fond de couleur foncée
Utiliser le logo en réserve




Sur fond de couleur saturée
Utiliser le logo en réserve ou en noir
suivant l'intensité de la couleur



Ne pas utiliser le logo en réserve
sur un fond de couleur claire ou pastel



Ne pas utiliser le logo noir sur un fond
de couleur foncée



Ne pas utiliser le logo en monochrome
dans une couleur autre que noire.

LA COMMUNICATION INTERNE



Lucie IENCO

Directrice Adjointe de Cabinet
du Député-Maire et du Président

03 84 54 24 17

lienco@grandbelfort.fr

Place d'Armes - 90020 BELFORT cedex

Tél. 03 84 54 24 24

www.grandbelfort.fr





Communauté d'Agglomération
Place d'Armes - 90020 BELFORT cedex



Lucie IENCO

Directrice Adjointe de Cabinet du Député-Maire et du Président

GRAND BELFORT Communauté d'Agglomération Place d'Armes - 90020 BELFORT cedex | Tél. 03 84 54 24 17 | lienco@grandbelfort.fr | www.grandbelfort.fr

INVITATION



Lorem ipsum lenihit



Damien MESLOT

Président du Grand Belfort

Delphine MENTRÉ

Vice-présidente chargée de la Culture
et de l'Enseignement musical

Les Élus du Grand Belfort

ont le plaisir de vous convier au

Concert de l'orchestre symphonique
Direction : Philippe Barthod

Vendredi 1^{er} juin 2018 à 20 heures

Conservatoire Henri Dutilleux, rue Paul Koepfler à Belfort

INVITATION



Damien MESLOT

Président du Grand Belfort

Delphine MENTRÉ

Vice-présidente chargée de la Culture
et de l'Enseignement musical

Les Élus du Grand Belfort

ont le plaisir de vous convier au

Concert de l'orchestre symphonique
Direction : Philippe Barthod

Vendredi 1^{er} juin 2018 à 20 heures

Conservatoire Henri Dutilleux, rue Paul Koepfler à Belfort

INVITATION



Damien MESLOT

Président du Grand Belfort

Delphine MENTRÉ

Vice-présidente chargée de la Culture
et de l'Enseignement musical

Les Élus du Grand Belfort

ont le plaisir de vous convier au

Concert de l'orchestre symphonique
Direction : Philippe Barthod

Vendredi 1^{er} juin 2018 à 20 heures

Conservatoire Henri Dutilleux, rue Paul Koepfler à Belfort

INVITATION



Damien MESLOT

Président du Grand Belfort

Delphine MENTRÉ

Vice-présidente chargée de la Culture
et de l'Enseignement musical

Les Élus du Grand Belfort

ont le plaisir de vous convier au

Concert de l'orchestre symphonique **Direction : Philippe Barthod**

Vendredi 1^{er} juin 2018 à 20 heures

Conservatoire Henri Dutilleux, rue Paul Koepfler à Belfort

LA COMMUNICATION EXTERNE



**CONSERVATOIRE
HENRI DUTILLEUX**

MUSIQUE / DANSE / THÉÂTRE

1 rue de Kœpfler - Belfort
Tél. : 03 84 54 27 57

conservatoire@agglo-belfort.fr
Facebook : ConservatoireAgglomerationBelfort
www.agglo-belfort.fr

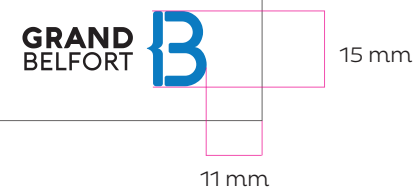
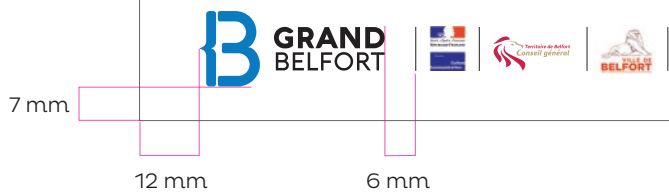
Le Conservatoire Henri Dutilleux est un conservatoire
classé « à rayonnement départemental »



**CONSERVATOIRE
HENRI DUTILLEUX**

MUSIQUE / DANSE / THÉÂTRE

saison
2016-2017





8 mm

GRAND
BELFORT



26 mm

16 mm





26 mm



17 mm

8 mm



26 mm

17 mm

12 mm

8 mm



MUPI JC Decaux
1185 x 1750 mm - échelle 1-5°
Surface visible = 1160 x 1700 mm
Cadre gris = cadre du panneau

Utilisation du logo spécifique pour affichage extérieur (mupi et sénior) situé dans le dossier logos fourni avec la charte.

nom : GRANDBELFORT_LOGO_H-DR_CMJN_POUR-MUPI-SENIOR



MUPI JC Decaux
1185 x 1750 mm - échelle 1-5°
Surface visible = 1160 x 1700 mm
Cadre gris = cadre du panneau

Utilisation du logo spécifique pour affichage extérieur (mupi et sénior) situé dans le dossier logos fourni avec la charte.

nom : GRANDBELFORT_LOGO_H-DR_CMJN_POUR-MUPI-SENIOR



MUPI JC Decaux
1185 x 1750 mm - échelle 1-5°
Surface visible = 1160 x 1700 mm
Cadre gris = cadre du panneau

Utilisation du logo spécifique pour affichage extérieur (mupi et sénior) situé dans le dossier logos fourni avec la charte.

nom : GRANDBELFORT_LOGO_H-G_CMJN_POUR-MUPI-SENIOR



19 mm

16 mm

12 mm

MUPI JC Decaux
1185 x 1750 mm - échelle 1-5°
Surface visible = 1160 x 1700 mm
Cadre gris = cadre du panneau

Utilisation du logo spécifique pour
affichage extérieur (mupi et sénior)
situé dans le dossier logos fourni
avec la charte.

nom : GRANDBELFORT_LOGO_H-G_CMJN_
POUR-MUPI-SENIOR



19 mm

16 mm

12 mm

12 mm

SÉNIOR JC Decaux

3200 x 2400 mm - échelle 1-10^e

Surface visible = 3060 x 2230 mm

Cadre gris = cadre du panneau

Utilisation du logo spécifique pour affichage extérieur (mupi et sénior) situé dans le dossier logos fourni avec la charte.

nom : GRANDBELFORT_LOGO_H-DR_CMJN_POUR-MUPI-SENIOR



13 mm

20 mm

32 mm

SÉNIOR JC Decaux
 3200 x 2400 mm - échelle 1-10^e
 Surface visible = 3060 x 2230 mm
 Cadre gris = cadre du panneau

Utilisation du logo spécifique pour affichage extérieur (mupi et sénior) situé dans le dossier logos fourni avec la charte.

nom : GRANDBELFORT_LOGO_H-DR_CMJN_POUR-MUPI-SENIOR



13 mm

22 mm

32 mm

20 mm

SÉNIOR JC Decaux

3200 x 2400 mm - échelle 1-10^e

Surface visible = 3060 x 2230 mm

Cadre gris = cadre du panneau

Utilisation du logo spécifique pour affichage extérieur (mupi et sénior) situé dans le dossier logos fourni avec la charte.

nom : GRANDBELFORT_LOGO_H-G_CMJN_POUR-MUPI-SENIOR



20 mm

31 mm

13 mm

SÉNIOR JC Decaux

3200 x 2400 mm - échelle 1-10^e

Surface visible = 3060 x 2230 mm

Cadre gris = cadre du panneau

Utilisation du logo spécifique pour affichage extérieur (mupi et sénior) situé dans le dossier logo fourni avec la charte.

nom : GRANDBELFORT_LOGO_H-G_CMJN_POUR-MUPI-SENIOR



20 mm

31 mm

22 mm

13 mm

