



! Je ne dois pas aller à la piscine en cas de rhume, angine, otite, infection de la peau (mycose), verrues plantaires



1 Je passe au vestiaire et pense à me déchausser

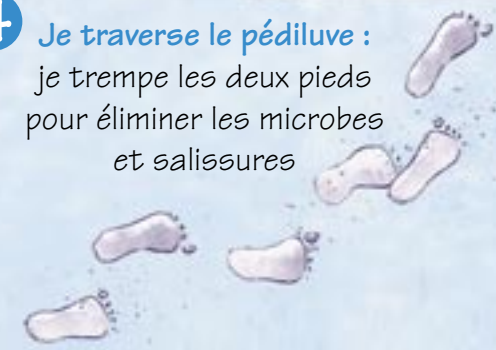
2 Je n'oublie pas d'aller aux toilettes




3 Je me douche : je me savonne tout le corps et les cheveux pour ne pas salir l'eau de la piscine



4 Je traverse le pédiluve : je trempe les deux pieds pour éliminer les microbes et salissures



5 Je peux y aller : je n'oublie pas de retourner aux toilettes dès que j'ai envie



Les bons gestes avant de plonger

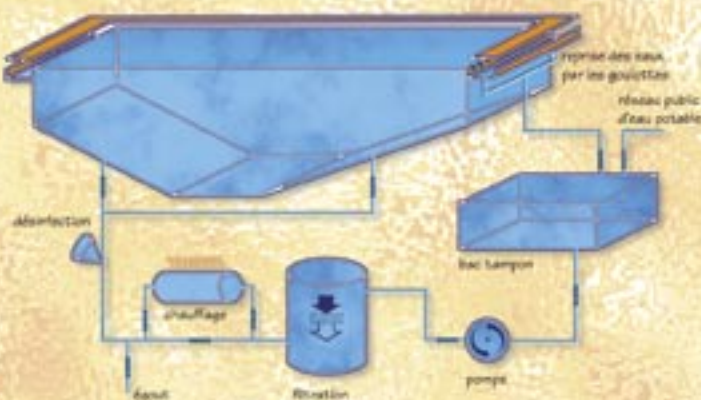


Le traitement de l'eau... Comment ça marche ?

Le confort et la qualité en piscine reposent sur le recyclage et le traitement en continu de l'eau sous la vigilance de l'exploitant.

Il assure aussi une bonne hygiène des locaux, une régulation de la température et une bonne qualité de l'air.

Traitement de l'eau de la piscine



Contrôle sanitaire, information

Toutes les installations de natation ouvertes au public font l'objet d'un contrôle sanitaire exercé par le service santé-environnement de la DDASS.

Les résultats d'analyses de surveillance de qualité des eaux, ainsi que les conclusions sanitaires sur la tenue et le fonctionnement de l'établissement sont affichés dans chaque piscine.

Avant de sortir

Je prends une douche pour enlever le chlore



Je m'essuie soigneusement pour éviter les mycoses



Je me sèche bien les cheveux pour éviter le rhume



Je laisse les lieux propres



Renseignements complémentaires

Piscine Pannoux - Boulevard Richelieu - Belfort - Tél. 03 84 28 32 73

Piscines du Parc - Parc de loisirs de la Douce - Belfort

Tél. 03 84 21 33 05

Les bons gestes avant de plonger



Piscines de la Communauté de l'Agglomération Belfortaine

